

VLENĚ PREJ DATES 1.4.2024

GEBERIT

2024/2025

**KNOW
HOW**
INSTALLED

WC e dushit Geberit AquaClean	5
WC dhe ulëset e WC	39
Pllakat e komandimit dhe njësitë e komandimit për WC	133
Bide	221
Modulet sanitare Geberit Monolith	237
Pisuar	271
Njësi komandimi për pisuar	321
Lidhje për aparaturat për WC, pisuar dhe bide	361
Lavamanë	373
Dollap i poshtëm për lavaman	505
Mobilie tualeti	515
Pasqyra dhe dollapë me pasqyrë	625
Rubinete për lavaman	651
Lidhjet e aparaturave për vendin e larjes dhe lavamanin	717
Dushe	735
Lidhje aparaturash për dushe dhe vaska	795
Geberit Duofix	809
Geberit Kombifix	899
Kasetë shkarkimi inkaso	919
Kasetë shkarkimi e ekspozuar	929
Valvula mbushëse dhe shpëlarëse	945
Shtojca	955



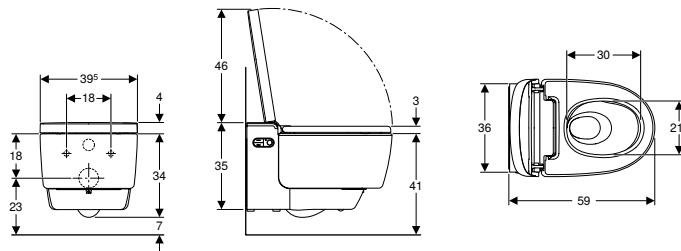
WC e dushit Geberit AquaClean

Sisteme të plota për WC	6
WC sospezo.	6
Pjesë shtesë të WC	14
Për qeramikën e WC.	14
Pllaka dizajni	18
Për sisteme të plota për WC	18
Për pjesë shtesë të WC	19
Aksesorë.....	20
Përmbledhja e aksesorëve – Lidhjet e ujit dhe lidhjet elektrike për kasetat e shkarkimit inkaso Geberit	21
Për sisteme të plota për WC	26
Për pjesë shtesë të WC	28
Për pjesë shtesë të WC dhe sisteme të plota për WC	29
Material përdorimi	33

Sisteme të plota për WC

WC sospezo

Sistem i plotë i WC Geberit AquaClean Mera Comfort me WC sospezo



Qëllimet e përdorimit

- Për përdorim të rehatshëm dhe pa erë të WC
- Për larjen me kujdes me ujë në pjesën anale dhe të vaginës

Technical data

Lloji i mbrojtjes	IPX4
Nominal voltage	230 V AC
Mains frequency	50 Hz
Kapaciteti maksimal i veprimit në Stand-by.	0,5 W
Presioni i rrjedhjes	0,5–10 bar
Temperatura e punës	5–40 °C
Temperatura e ujit, diapazoni i rregullimit	34–40 °C
Shpejtësia e llogaritur e qarkullimit	0,03 l/s
Presioni minimal i rrjedhës për shpejtësinë e llogaritur të qarkullimit	0,5 bar
Kohëzgjatja e dushit	30–50 s
Pesha maks. e ulëses së WC	150 kg

Shtirja e dorëzimit

- Seti i lidhjes së ujit për kasetat e shkarkimit inkaso Sigma dhe Omega 12 cm, lartësia e instalimit 112 cm
- Prizë bashkuese për lidhje me rrjetin
- Mbrojtëse ndaj spërkatjes
- Zhgëlqerëzues 125 ml
- Set pastrimi
- Set lidhjeje për WC, ø 90 mm
- Telekomandë me mbajtëse për mur dhe bateri CR2032
- Material për fiksimin

Karakteristikat

- Sistem hibrid i ujit të ngrohtë me ngrohës uji të çastit dhe depozitë të ujit të ngrohtë
- Dush anal me teknologjinë e dushit WhirlSpray me dy koka
- Kokë e veçantë dushi për gratë në pozicion pushimi të mbrojtur
- Temperaturë e rregullueshme e ujit të dushit
- Intensitet i rregullueshëm i rrymës së ujit të dushit në pesë nivele
- Krahu dushi që pozicionohet në pesë pozicione
- Dush me lëkundje të rregullueshëm (lëvizje automatike përpara dhe mbrapa e krahut të dushit)
- Pastrim automatik përpara dhe më pas i kokës së dushit me ujë të freskët
- Program zhgëlqerëzimi
- WC qeramike pa buzë shpëlarjeje me teknologjinë TurboFlush
- WC me shpëlarje të thellë me lustër speciale KeraTect
- Identifikues i përdoruesit
- Aspirator i aromave me filtër qeramik në formë hoje që mund të aktivizohet
- Aspirator i aromave me funksionin të fikjes së vonuar
- Tharëse e lidhshme
- Intensitet i ajrit të tharëses me rregullim në 5 nivele
- Krahu i tharës me zgjatje
- Temperaturë e rregullueshme e tharëses
- Rrethi i ulëses së WC me ngrohje të ulëses së WC që ngrohet shumë shpejt
- Temperaturë e rregullueshme e ngrohjes së ulëses së WC
- Rrethi i ulëses së WC dhe kapak i WC me ulje automatike
- Kapak i WC me SoftOpening
- Hapje dhe mbyllje pa kontakt e kapakut të WC
- Aktivizim i dritës orientuese nga afrimi
- Dritë orientuese me rregullim në shtatë ngjyra
- Funksione dhe cilësime përmes telekomandës
- Katër profile përdoruesi të programueshme
- E përputhshme me aplikacionin Geberit Home
- Lidhje e ujit anash majtas e fshehur pas qeramikës së WC
- Lidhje me rrjetin me kablo me tre tela me mbështjellje fleksibël, anash djathtas e fshehur pas qeramikës së WC
- Lidhje e ujit e jashtme, anash majtas e mundur me aksesorë
- Lidhje me rrjetin e jashtme, e mundur me prizë djathtas
- Mbrojtje nga zhurma e montuar paraprakisht
- Miratim sipas (DIN) EN 1717 / (DIN) EN 13077

Art.-Nr.	Ngjyra / sipërfaqja	B [cm]	B1 [cm]	H [cm]	T [cm]	Kategoria e mbrojtjes	Konsumi i energjisë (W)
146.213.11.1	Qeramika e WC: e bardhë / KeraTect Mbulesa e dizajnit: e bardhë	39,5	39,5	38	59	I	2000
146.213.21.1	Qeramika e WC: e bardhë / KeraTect Mbulesa e dizajnit: e kromuar me shkëlqim	39,5	39,5	38	59	I	2000

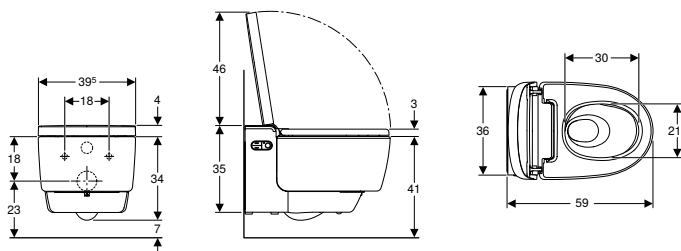
Aksesorët

- Përmbledhja e aksesorëve – Lidhjet e ujit dhe lidhjet elektrike për kasetat e shkarkimit inkaso Geberit → Fq. 21



- Ky produkt ofrohet me produktin zhgëlqerëzues Geberit AquaClean. Ky material konsumi përmban substanca të klasifikuara të rrezikshme. Udhëzimet dhe masat për trajtimin e sigurt të substancave të rrezikshme jepen të renditura në www.geberit.si.

Sistem i plotë i WC Geberit AquaClean Mera Classic me WC sospezo



Qëllimet e përdorimit

- Për përdorim të rehatshëm dhe pa erë të WC
- Për larjen me kujdes me ujë në pjesën anale dhe të vaginës

Technical data

Lloji i mbrojtjes	IPX4
Nominal voltage	230 V AC
Mains frequency	50 Hz
Kapaciteti maksimal i veprimit në Stand-by.	0,5 W
Presioni i rrjedhjes	0,5-10 bar
Temperatura e punës	5-40 °C
Temperatura e ujit, diapazoni i rregullimit	34-40 °C
Shpejtësia e llogaritit e qarkullimit	0,03 l/s
Presioni minimal i rrjedhës për shpejtësinë e llogaritit të qarkullimit	0,5 bar
Kohëzgjatja e dushit	30-50 s
Pesha maks. e ulëses së WC	150 kg

Shtrirja e dorëzimit

- Seti i lidhjes së ujit për kasetat e shkarkimit inkaso Sigma dhe Omega 12 cm, lartësia e instalimit 112 cm
- Prizë bashkuese për lidhje me rrjetin
- Mbrojtëse ndaj spërkatjes
- Zhgëlqerëzues 125 ml
- Set pastrimi
- Set lidhjeje për WC, ø 90 mm
- Telekomandë me mbajtëse për mur dhe bateri CR2032
- Material për fiksimin

Karakteristikat

- Sistem hibrid i ujit të ngrohtë me ngrohës uji të çastit dhe depozitë të ujit të ngrohtë
- Dush anal me teknologjinë e dushit WhirlSpray me dy koka
- Kokë e veçantë dushi për gratë në pozicion pushimi të mbrojtur
- Temperaturë e rregullueshme e ujit të dushit
- Intensitet i rregullueshëm i rrymës së ujit të dushit në pesë nivele
- Krah dushi që pozicionohet në pesë pozicione
- Dush me lëkundje i rregullueshëm (lëvizje automatike përpara dhe mbrapa e krahut të dushit)
- Pastrim automatik përpara dhe më pas i kokës së dushit me ujë të freskët
- Program zhgëlqerëzimi
- WC qeramike pa buzë shpëlarjeje me teknologjinë TurboFlush
- WC me shpëlarje të thellë me lustër speciale KeraTect
- Identifikues i përdoruesit
- Aspirator i aromave me filtër qeramik në formë hoje që mund të aktivizohet
- Aspirator i aromave me funksionin të fikjes së vonuar
- Tharëse e lidhshme
- Intensitet i ajrit të tharëses me rregullim në 5 nivele
- Krah i tharës me zgjatje
- Temperaturë e rregullueshme e tharëses
- Rreth i ulëses së WC dhe kapak i WC me ulje automatike
- Kapak i WC me SoftOpening
- Funksione dhe cilësime përmes telekomandës
- Katër profile përdoruesi të programueshme
- E përputhshme me aplikacionin Geberit Home
- Lidhje e ujit anash majtas e fshehur pas qeramikës së WC
- Lidhje me rrjetin me kablo me tre tela me mbështjellje fleksibël, anash djathtas e fshehur pas qeramikës së WC
- Lidhje e ujit e jashtme, anash majtas e mundur me aksesorë
- Lidhje me rrjetin e jashtme, e mundur me prizë djathtas
- Mbrojtje nga zhurma e montuar paraprakisht
- Miratim sipas (DIN) EN 1717 / (DIN) EN 13077

Art.-Nr.	Ngjyra / sipërfaqja	B [cm]	H [cm]	T [cm]	Kategoria e mbrojtjes	Konsumi i energjisë (W)
146.203.11.1	Qeramika e WC: e bardhë / KeraTect Mbulesa e dizajnit: e bardhë	39,5	38	59	I	2000
146.203.21.1	Qeramika e WC: e bardhë / KeraTect Mbulesa e dizajnit: e kromuar me shkëlqim	39,5	38	59	I	2000

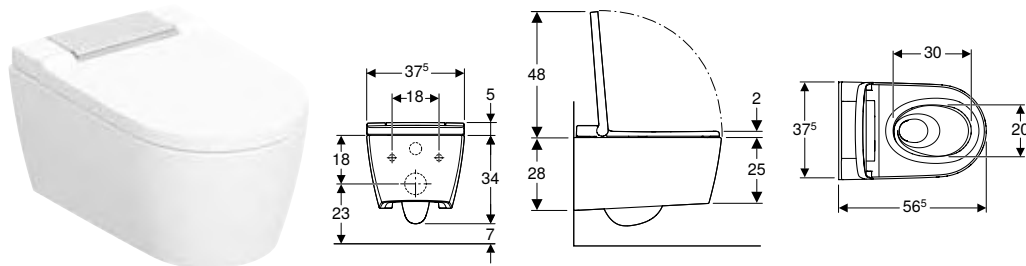
Aksesorët

- Përmbledhja e aksesorëve – Lidhjet e ujit dhe lidhjet elektrike për kasetat e shkarkimit inkaso Geberit → Fq. 21



- Ky produkt ofrohet me produktin zhgëlqerëzues Geberit AquaClean. Ky material konsumi përmban substanca të klasifikuara të rrezikshme. Udhëzimet dhe masat për trajtimin e sigurt të substancave të rrezikshme jepen të renditura në www.geberit.si.

Sistem i plotë i WC Geberit AquaClean Sela me WC sospezo



Qëllimet e përdorimit

- Për përdorim të rehatshëm të WC
- Për larjen me kujdes me ujë në pjesën anale dhe të vaginës

Technical data

Lloji i mbrojtjes	IPX4
Nominal voltage	230 V AC
Mains frequency	50 Hz
Kapaciteti maksimal i veprimit në Stand-by.	0,5 W
Presioni i rrjedhjes	0,5–10 bar
Temperatura e punës	5–40 °C
Temperatura e ujit, diapazoni i rregullimit	34–40 °C
Shpejtësia e llogaritit e qarkullimit	0,02 l/s
Presioni minimal i rrjedhës për shpejtësinë e llogaritit të qarkullimit	0,5 bar
Kohëzgjatja e dushit	50 s
Pesha maks. e ulëses së WC	150 kg

Karakteristikat

- Ngrohje e ujit me ngrohës uji të çastit
- Dush anal me teknologjinë e dushit WhirlSpray
- Kokë e veçantë dushi për gratë në pozicion pushimi të mbrojtur
- Temperaturë e rregullueshme e ujit të dushit
- Intensitet i rregullueshëm i rrymës së ujit të dushit në pesë nivele
- Krahu dushi që pozicionohet në pesë pozicione
- Dush me lëkundje të rregullueshëm (lëvizje automatike përpara dhe mbrapa e krahut të dushit)
- Pastrim automatik përpara dhe më pas i kokës së dushit me ujë të freskët
- Program zhgëlqerëzimi
- WC qeramike pa buzë shpëlarjeje me teknologjinë TurboFlush
- Identifikues i përdoruesit
- Rrethi i ulëses së WC dhe kapak i WC me ulje automatike
- Kapak i WC me SoftOpening
- Aktivizim i dritës orientuese nëpërmjet sensorit të ndriçimit
- Dritë orientuese me rregullim në shtatë ngjyra
- Funksione dhe cilësime përmes telekomandës
- Tre profile përdoruesi të programueshëm
- E përputhshme me aplikacionin Geberit Home
- Lidhje e ujit anash majtas e fshehur pas qeramikës së WC
- Lidhje me rrjetin me kablo me tre tela me mbështjellje fleksibël, anash djathtas e fshehur pas qeramikës së WC
- Lidhje e ujit e jashtme, anash majtas e mundur me aksesorë
- Lidhje me rrjetin e jashtme, e mundur me prizë djathtas
- Miratim sipas (DIN) EN 1717 / (DIN) EN 13077

Shtirja e dorëzimit

- Seti i lidhjes së ujit për kasetat e shkarkimit inkaso Sigma dhe Omega 12 cm, lartësia e instalimit 112 cm
- Prizë bashkuese për lidhje me rrjetin
- Set me mbrojtje nga zhurma
- Mbrojtëse ndaj spërkatjes
- Zhgëlqerëzues 125 ml
- Set pastrimi
- Set lidhjeje për WC, ø 90 mm
- Telekomandë me mbajtëse për mur dhe bateri CR2032
- Material për fiksimin

Art.-Nr.	Ngjyra / sipërfaqja	B [cm]	H [cm]	T [cm]	Kategoria e mbrojtjes	Konsumi i energjisë (W)
146.223.11.1	Qeramika e WC: e bardhë / KeraTect Mbulesa e dizajnit: e bardhë	37,5	39	56,5	I	1850
146.223.21.1	Qeramika e WC: e bardhë / KeraTect Mbulesa e dizajnit: e kromuar me shkëlqim	37,5	39	56,5	I	1850
146.223.JT.1	Qeramika e WC: e bardhë pa shkëlqim Mbulesa e dizajnit: e bardhë pa shkëlqim	37,5	39	56,5	I	1850

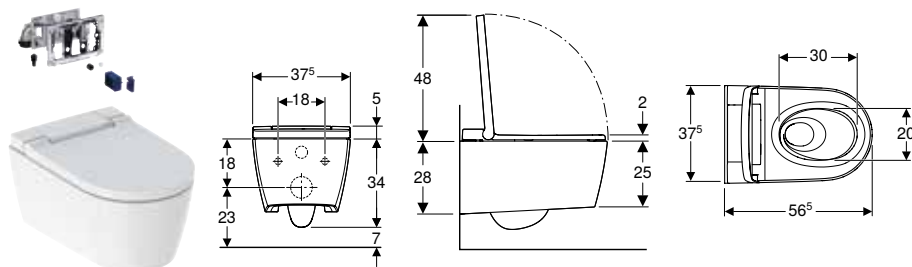
Aksesorët

- Përmbledhja e aksesorëve – Lidhjet e ujit dhe lidhjet elektrike për kasetat e shkarkimit inkaso Geberit → Fq. 21



- Ky produkt ofrohet me produktin zhgëlqerëzues Geberit AquaClean. Ky material konsumi përmban substanca të klasifikuara të rrezikshme. Udhëzimet dhe masat për trajtimin e sigurt të substancave të rrezikshme jepen të renditura në www.geberit.si.

Sistem i plotë i WC me WC sospezo Geberit AquaClean Sela, DuoFresh



Qëllimet e përdorimit

- Për përdorim të rehatshëm të WC
- Për larjen me kujdes me ujë në pjesën anale dhe të vaginës
- Për kaseta shkarkimi inkaso Sigma 12 cm (nga viti i prodhimit 2008)
- Për pllakat e komandimit Sigma01
- Për pllakat e komandimit Sigma10
- Për pllakat e komandimit Sigma20
- Për pllakat e komandimit Sigma21
- Për pllakat e komandimit Sigma30
- Për pllakat e komandimit Sigma50

Technical data

Lloji i mbrojtjes	IPX4
Nominal voltage	230 V AC
Mains frequency	50 Hz
Kapaciteti maksimal i veprimit në Stand-by.	0,5 W
Presioni i rrjedhjes	0,5–10 bar
Temperatura e punës	5–40 °C
Temperatura e ujit, diapazoni i rregullimit	34–40 °C
Shpejtësia e llogaritit e qarkullimit	0,02 l/s
Presioni minimal i rrjedhës për shpejtësinë e llogaritit të qarkullimit	0,5 bar
Kohëzgjatja e dushit	50 s
Pesha maks. e ulëses së WC	150 kg

Karakteristikat

- Ngrohje e ujit me ngrohës uji të çastit
- Dush anal me teknologjinë e dushit WhirlSpray
- Kokë e veçantë dushi për gratë në pozicion pushimi të mbrojtur
- Temperaturë e rregullueshme e ujit të dushit
- Intensitet i rregullueshëm i rrymës së ujit të dushit në pesë nivele
- Krah dushi që pozicionohet në pesë pozicione
- Dush me lëkundje i rregullueshëm (lëvizje automatike përpara dhe mbrapa e kraut të dushit)
- Pastrim automatik përpara dhe më pas i kokës së dushit me ujë të freskët
- Program zhgëlqerëzimi
- WC qeramike pa buzë shpëlarjeje me teknologjinë TurboFlush
- Identifikues i përdoruesit
- Rreth i ulëses së WC dhe kapak i WC me ulje automatike
- Kapak i WC me SoftOpening
- Aktivizim i dritës orientuese nëpërmjet sensorit të ndriçimit
- Dritë orientuese me rregullim në shtatë ngjyra
- Funksione dhe cilësime përmes telekomandës
- Tre profile përdoruesi të programueshëm
- E përputhshme me aplikacionin Geberit Home
- Lidhje e ujit anash majtas e fshehur pas qeramikës së WC
- Lidhje me rrjetin me kablo me tre tela me mbështjellje fleksibël, anash djathtas e fshehur pas qeramikës së WC
- Lidhje e ujit e jashtme, anash majtas e mundur me aksesorë
- Lidhje me rrjetin e jashtme, e mundur me prizë djathtas
- Miratim sipas (DIN) EN 1717 / (DIN) EN 13077
- Aspirator i aromave me filtër qeramik në formë hoje që mund të aktivizohet
- Aspirator i aromave me funksionin të fikjes së vonuar

Shtrirja e dorëzimit

- Seti i lidhjes së ujit për kasetat e shkarkimit inkaso Sigma dhe Omega 12 cm, lartësia e instalimit 112 cm
- Prizë bashkuese për lidhje me rrjetin
- Set me mbrojtje nga zhurma
- Mbrojtëse ndaj spërkatjes
- Zhgëlqerëzues 125 ml
- Set pastrimi
- Set lidhjeje për WC, ø 90 mm
- Telekomandë me mbajtëse për mur dhe bateri CR2032
- Material për fiksimin

Art.-Nr.	Ngjyra / sipërfaqja	B	H	T	Kategoria e mbrojtjes	Konsumi i energjisë (W)
		[cm]	[cm]	[cm]		
146.226.01.1	Qeramika e WC: e bardhë / KeraTect Mbulesa e dizajnit: e bardhë	37,5	39	56,5	I	1850

I disponueshëm nga Prill 2024

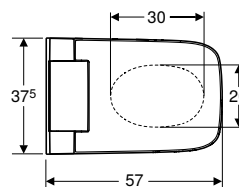
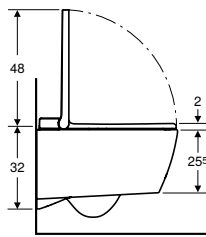
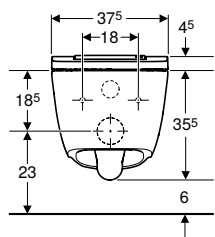
Aksesorët

- Përmbledhja e aksesoreve – Lidhjet e ujit dhe lidhjet elektrike për kasetat e shkarkimit inkaso Geberit → Fq. 21



- Ky produkt ofrohet me produktin zhgëlqerëzues Geberit AquaClean. Ky material konsumi përmban substanca të klasifikuara të rrezikshme. Udhëzimet dhe masat për trajtimin e sigurt të substancave të rrezikshme jepen të renditura në www.geberit.si.

Sistem i plotë i WC me WC sospezo Geberit AquaClean Sela Square



Qëllimet e përdorimit

- Për përdorim të rehatshëm të WC
- Për larjen me kujdes me ujë në pjesën anale dhe të vaginës

Technical data

Lloji i mbrojtjes	IPX4
Nominal voltage	230 V AC
Mains frequency	50 Hz
Kapaciteti maksimal i veprimit në Stand-by.	0,5 W
Presioni i rrjedhjes	0,5–10 bar
Temperatura e punës	5–40 °C
Temperatura e ujit, diapazoni i rregullimit	34–40 °C
Shpejtësia e llogaritit e qarkullimit	0,02 l/s
Presioni minimal i rrjedhës për shpejtësinë e llogaritit të qarkullimit	0,5 bar
Kohëzgjatja e dushit	50 s
Pesha maks. e ulëses së WC	150 kg

Shtrirja e dorëzimit

- Seti i lidhjes së ujit për kasetat e shkarkimit inkaso Sigma dhe Omega 12 cm, lartësia e instalimit 112 cm
- Prizë bashkuese për lidhje me rrjetin
- Set me mbrojtje nga zhurma
- Zhgëlqerëzues 125 ml
- Set pastrimi
- Telekomandë me mbajtëse për mur dhe bateri CR2032
- Material për fiksimin

Karakteristikat

- Ngrohje e ujit me ngrohës uji të çastit
- Dush anal me teknologjinë e dushit WhirlSpray
- Kokë e veçantë dushi për gratë në pozicion pushimi të mbrojtur
- Temperaturë e rregullueshme e ujit të dushit
- Intensitet i rregullueshëm i rrymës së ujit të dushit në pesë nivele
- Krahu dushi që pozicionohet në pesë pozicione
- Dush me lëkundje i rregullueshëm (lëvizje automatike përpara dhe mbrapa e krahut të dushit)
- Pastrim automatik përpara dhe më pas i kokës së dushit me ujë të freskët
- Program zhgëlqerëzimi
- WC qeramike pa buzë shpëlarjeje me teknologjinë TurboFlush
- Identifikues i përdoruesit
- Rrethi i ulëses së WC dhe kapak i WC me ulje automatike
- Kapak i WC me SoftOpening
- Aktivizim i dritës orientuese nëpërmjet sensorit të ndriçimit
- Dritë orientuese me rregullim në shtatë ngjyra
- Funksione dhe cilësime përmes telekomandës
- Tre profile përdoruesi të programueshëm
- E përputhshme me aplikacionin Geberit Home
- Lidhje e ujit anash majtas e fshehur pas qeramikës së WC
- Lidhje me rrjetin me kablo me tre tela me mbështjellje fleksibël, anash djathtas e fshehur pas qeramikës së WC
- Lidhje e ujit e jashtme, anash majtas e mundur me aksesori
- Lidhje me rrjetin e jashtme, e mundur me prizë djathtas
- Miratim sipas (DIN) EN 1717 / (DIN) EN 13077

Art.-Nr.	Ngjyra / sipërfaqja	B [cm]	H [cm]	T [cm]	Kategoria e mbrojtjes	Konsumi i energjisë (W)
146.250.01.1	Qeramika e WC: e bardhë / KeraTect Mbulesa e dizajnit: e bardhë	37,5	40	57	I	1850
146.250.21.1	Qeramika e WC: e bardhë / KeraTect Mbulesa e dizajnit: e kromuar me shkëlqim	37,5	40	57	I	1850

I disponueshëm nga Prill 2024

Për t'u porositur më vete

- Tub bashkues Geberit me manshetë dhe kapak të sipërm → Fq. 363

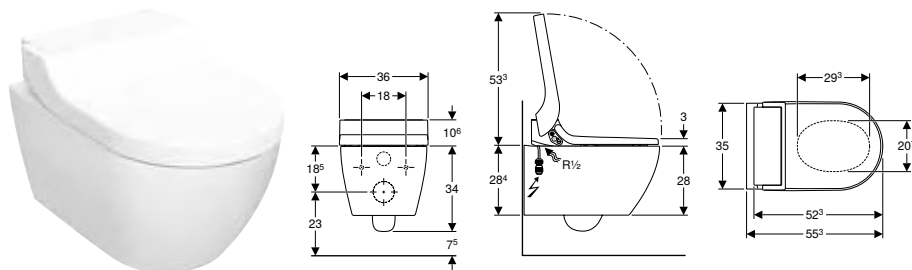
Aksesorët

- Përmbledhja e aksesorëve – Lidhjet e ujit dhe lidhjet elektrike për kasetat e shkarkimit inkaso Geberit → Fq. 21



- Ky produkt ofrohet me produktin zhgëlqerëzues Geberit AquaClean. Ky material konsumi përmban substanca të klasifikuara të rrezikshme. Udhëzimet dhe masat për trajtimin e sigurt të substancave të rrezikshme jepen të renditura në www.geberit.si.

Sistem i plotë i WC Geberit AquaClean Tuma Comfort me WC sospezo



Qëllimet e përdorimit

- Për përdorim të rehatshëm dhe pa erë të WC
- Për larjen me kujdes me ujë në pjesën anale dhe të vaginës

Technical data

Lloji i mbrojtjes	IPX4
Nominal voltage	230 V AC
Mains frequency	50 Hz
Kapaciteti maksimal i veprimit në Stand-by.	0,5 W
Presioni i rrjedhjes	0,5–10 bar
Temperatura e punës	5–40 °C
Temperatura e ujit, diapazoni i rregullimit	34–40 °C
Temperatura e ujit, cilësimi nga fabrika	37 °C
Shpejtësia e llogaritur e qarkullimit	0,02 l/s
Presioni minimal i rrjedhës për shpejtësinë e llogaritur të qarkullimit	0,5 bar
Kohëzgjatja e dushit	50 s
Pesha maks. e ulëses së WC	150 kg

Shtrirja e dorëzimit

- Seti i lidhjes së ujit për kasetat e shkarkimit inkaso Sigma dhe Omega 12 cm, lartësia e instalimit 112 cm
- Prizë bashkuese për lidhje me rrjetin
- Set me mbrojtje nga zhurma
- Mbrojtëse ndaj spërkatjes
- Zbutës kompensues për ulësen e WC / WC qeramike
- Zhgëlqerëzues 125 ml
- Set pastrimi
- Set lidhjeje për WC, ø 90 mm
- Telekomandë me mbajtëse për mur dhe bateri CR2032
- Material për fiksimin

Karakteristikat

- Ngrohje e ujit me ngrohës uji të çastit
- Dush anal me teknologjinë e dushit WhirlSpray
- Kokë e veçantë dushi për gratë në pozicion pushimi të mbrojtur
- Ngrohës i ujit i çastit që mund të çaktivizohet
- Krah dushi me zgjatje me kokë për zonën anale dhe vaginale
- Intensiteti i rregullueshëm i rrymës së ujit të dushit në pesë nivele
- Krah dushi që pozicionohet në pesë pozicione
- Dush me lëkundje të rregullueshëm (lëvizje automatike përpara dhe mbrapa e krahut të dushit)
- Pastrim automatik përpara dhe më pas i kokës së dushit me ujë të freskët
- Program zhgëlqerëzimi
- WC qeramike pa buzë shpëlarjeje
- Fiksimi i thjeshtë me Easy Fast Fixing (tipi EFF3)
- WC me shpëlarje të thellë me lustër speciale KeraTect
- Identifikues i përdoruesit
- Aspirator i aromave me filtër qeramik në formë hoje që mund të aktivizohet
- Aspirator i aromave me funksionin të fikjes së vonuar
- Tharëse e lidhshme
- Rrethi i ulëses së WC me ngrohje të ulëses së WC që ngrohet shumë shpejt
- Rrethi i ulëses së WC dhe kapak i WC me ulje automatike
- Kapak i WC me SoftOpening
- Funksione dhe cilësime përmes telekomandës
- Katër profile përdoruesi të programueshme
- E përputhshme me aplikacionin Geberit Home
- Lidhje e ujit anash majtas e fshehur pas qeramikës së WC
- Lidhje me rrjetin me kablo me tre tela me mbështjellje fleksibël, anash djathtas e fshehur pas qeramikës së WC
- Miratim sipas (DIN) EN 1717 / (DIN) EN 13077
- Temperaturë e ujit të dushit që rregullohet me aplikacionin Geberit Home
- Temperaturë e tharëses që rregullohet me aplikacionin Geberit Home
- Temperaturë e ngrohjes së ulëses së WC që rregullohet me aplikacionin Geberit Home

Art.-Nr.	Ngjyra / sipërfaqja	B [cm]	H [cm]	T [cm]	Kategoria e mbrojtjes	Konsumi i energjisë (W)
146.293.11.1	Qeramika e WC: e bardhë / KeraTect Mbulesa e dizajnit: e bardhë	36	44,6	55,3	I	2000
146.293.FW.1	Qeramika e WC: e bardhë / KeraTect Mbulesa e dizajnit: Inoks i furçosur	36	44,6	55,3	I	2000
146.293.SI.1	Qeramika e WC: e bardhë / KeraTect Mbulesa e dizajnit: Xham i bardhë	36	44,6	55,3	I	2000
146.293.SJ.1	Qeramika e WC: e bardhë / KeraTect Mbulesa e dizajnit: Xham i zi	36	44,6	55,3	I	2000

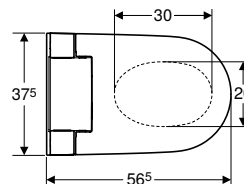
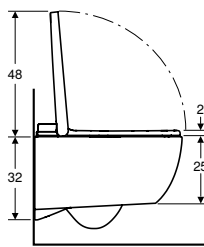
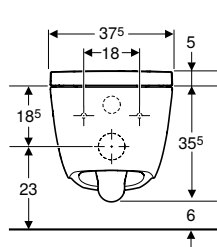
Aksesorët

- Përmbledhja e aksesorëve – Lidhjet e ujit dhe lidhjet elektrike për kasetat e shkarkimit inkaso Geberit → Fq. 21



- Ky produkt ofrohet me produktin zhgëlqerëzues Geberit AquaClean. Ky material konsumi përmban substanca të klasifikuara të rrezikshme. Udhëzimet dhe masat për trajtimin e sigurt të substancave të rrezikshme jepen të renditura në www.geberit.si.

Sistem i plotë i WC me WC sospezo Geberit AquaClean Alba



Qëllimet e përdorimit

- Për përdorim të rehatshëm të WC
- Për larjen me kujdes me ujë në zonën anale

Technical data

Lloji i mbrojtjes	IPX4
Nominal voltage	230 V AC
Mains frequency	50 Hz
Kapaciteti maksimal i veprimit në Stand-by.	0,5 W
Presioni i rrjedhjes	0,5–10 bar
Temperatura e punës	5–40 °C
Temperatura e ujit, diapazoni i rregullimit	34–40 °C
Shpejtësia e llogaritit e qarkullimit	0,02 l/s
Presioni minimal i rrjedhës për shpejtësinë e llogaritit të qarkullimit	0,5 bar
Kohëzgjatja e dushit	20 s
Pesha maks. e ulëses së WC	150 kg

Shtrirja e dorëzimit

- Seti i lidhjes së ujit për kasetat e shkarkimit inkaso Sigma dhe Omega 12 cm, lartësia e instalimit 112 cm
- Prizë bashkuese për lidhje me rrjetin
- Set me mbrojtje nga zhurma
- Telekomandë me mbajtëse për mur dhe bateri CR2032
- Material për fiksimin

Karakteristikat

- Ngrohja e ujit nëpërmjet depozitës së ujit të ngrohtë
- Dush anal me teknologjinë e dushit WhirlSpray
- Intensitet i rregullueshëm i rrymës së ujit të dushit në pesë nivele
- Temperaturë e ujit të dushit që rregullohet me aplikacionin Geberit Home
- Krahu dushi me pozicionim në pesë shkallë me aplikacionin Geberit Home
- Dush me lëkundje të rregullueshëm (lëvizje automatike përpara dhe mbrapa e krahut të dushit)
- Pastrim automatik përpara dhe më pas i kokës së dushit me ujë të freskët
- Program zhgëlqerëzimi
- WC qeramike pa buzë shpëlarjeje me teknologjinë TurboFlush
- Identifikues i përdoruesit
- Rrethi i ulëses së WC dhe kapak i WC me ulje automatike
- Kapak i WC me SoftOpening
- Funksonet mund të aktivizohen nëpërmjet telekomandës
- E përputhshme me aplikacionin Geberit Home
- Lidhje e ujit anash majtas e fshehur pas qeramikës së WC
- Lidhje me rrjetin me kablo me tre tela me mbështjellje fleksibël, anash djathtas e fshehur pas qeramikës së WC
- Lidhje e ujit e jashtme, anash majtas e mundur me aksesore
- Lidhje me rrjetin e jashtme, e mundur me prizë djathtas
- Miratim sipas (DIN) EN 1717 / (DIN) EN 13077

Art.-Nr.	Ngjyra / sipërfaqja	B	H	T	Kategoria e mbrojtjes	Konsumi i energjisë (W)
		[cm]	[cm]	[cm]		

146.350.01.1	Qeramika e WC: e bardhë / KeraTect Mbulesa e dizajnit: e bardhë	37,5	40,5	56,5	I	850
--------------	--	------	------	------	---	-----

I disponueshëm nga Prill 2024

Për t'u porositur më vete

- Tub bashkues Geberit me manshetë dhe kapak të sipërm → Fq. 363

Aksesorët

- Përmbledhja e aksesorëve – Lidhjet e ujit dhe lidhjet elektrike për kasetat e shkarkimit inkaso Geberit → Fq. 21

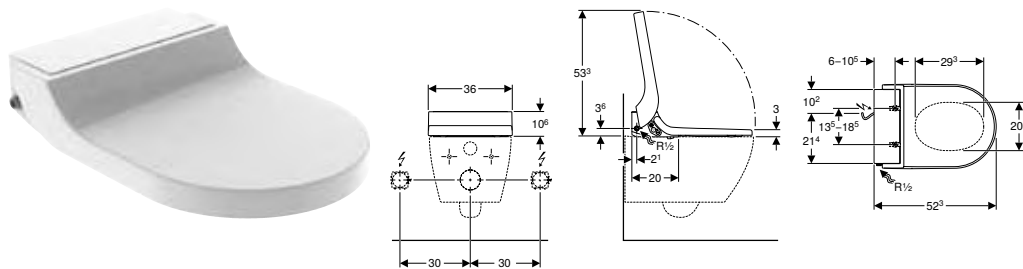


- Zëvendësim për artikullin nr. 146.093.11.1

Pjesë shtesë të WC

Për qeramikën e WC

Pjesë shtesë e WC Geberit AquaClean Tuma Comfort



Qëllimet e përdorimit

- Për përdorim të rehatshëm dhe pa erë të WC
- Për larjen me kujdes me ujë në pjesën anale dhe të vaginës
- Për montim të mëvonshëm në WC qeramike (ndërrim me ulësen e WC)

Technical data

Lloji i mbrojtjes	IPX4
Nominal voltage	230 V AC
Mains frequency	50 Hz
Kapaciteti maksimal i veprimit në Stand-by.	0,5 W
Gjatësia e kabllit	2 m
Presioni i rrjedhjes	0,5–10 bar
Temperatura e punës	5–40 °C
Temperatura e ujit, diapazoni i rregullimit	34–40 °C
Temperatura e ujit, cilësimi nga fabrika	37 °C
Shpejtësia e llogaritit e qarkullimit	0,02 l/s
Presioni minimal i rrjedhës për shpejtësinë e llogaritit të qarkullimit	0,5 bar
Kohëzgjatja e dushit	50 s
Pesha maks. e ulëses së WC	150 kg

Shtrirja e dorëzimit

- Tub fleksibël me thurje mbrojtëse 3/8", me bërryl 1/2"
- Mbrojtëse ndaj spërkatjes
- Zbutës kompensues për ulësen e WC / WC qeramike
- Zhgëlqerëzues 125 ml
- Set pastrimi
- Telekomandë me mbajtëse për mur dhe bateri CR2032
- Material për fiksimit

Karakteristikat

- Ngrohje e ujit me ngrohës uji të çastit
- Dush anal me teknologjinë e dushit WhirlSpray
- Kokë e veçantë dushi për gratë në pozicion pushimi të mbrojtur
- Ngrohës i ujit të çastit që mund të çaktivizohet
- Krah dushi me zgjatje me kokë për zonën anale dhe vaginale
- Intensitet i rregullueshëm i rrymës së ujit të dushit në pesë nivele
- Krah dushi që pozicionohet në pesë pozicione
- Dush me lëkundje të rregullueshëm (lëvizje automatike përpara dhe mbrapa e krahut të dushit)
- Pastrim automatik përpara dhe më pas i kokës së dushit me ujë të freskët
- Program zhgëlqerëzimi
- Identifikues i përdoruesit
- Aspirator i aromave me filtër qeramik në formë hoje që mund të aktivizohet
- Aspirator i aromave me funksionin të fikjes së vonuar
- Tharëse e lidhshme
- Rrethi i ulëses së WC me ngrohje të ulëses së WC që ngrohet shumë shpejt
- Rrethi i ulëses së WC dhe kapak i WC me ulje automatike
- Kapak i WC me SoftOpening
- Funksione dhe cilësime përmes telekomandës
- Katër profile përdoruesi të programueshme
- Lidhje e ujit anash majtas
- Lidhje me rrjetin nga prapa, me opsionin e shtrimit të fshehur majtas ose djathtas
- Kordon elektrik për prerje sipas nevojës
- Miratim sipas (DIN) EN 1717 / (DIN) EN 13077
- E përputhshme me aplikacionin Geberit Home
- Temperaturë e ujit të dushit që rregullohet me aplikacionin Geberit Home
- Temperaturë e tharëses që rregullohet me aplikacionin Geberit Home
- Temperaturë e ngrohjes së ulëses së WC që rregullohet me aplikacionin Geberit Home

Art.-Nr.	Ngjyra / sipërfaqja	Kategoria e mbrojtjes	Konsumi i energjisë (W)
146.273.11.1	e bardhë	I	2000
146.273.FW.1	Inoks i furçosur	I	2000
146.273.SI.1	e bardhë / Xham	I	2000
146.273.SJ.1	i zi / Xham	I	2000

Për t'u porositur më vete

- Set i lidhjes së ujit

Mund të kombinohet me

- Set WC sospezo Geberit ONE me shpëlarës në thellësi, në formë të mbyllur, TurboFlush, me ulëse të WC → Fq. 60
- WC sospezo Premium Geberit Selnova, me shpëlarës në thellësi, në formë të mbyllur, Rimfree → Fq. 69
- WC sospezo Geberit iCon me shpëlarës në thellësi, në formë të mbyllur, Rimfree → Fq. 64
- WC me montim në tokë Geberit iCon me shpëlarës në thellësi, rrafsh me murin, në formë të mbyllur, Rimfree → Fq. 87
- WC sospezo Geberit Acanto me shpëlarës në thellësi, në formë të mbyllur, TurboFlush → Fq. 62
- WC me montim në tokë Geberit Selnova për kasetë shkarkimi jashtë murit me vendosje lart, me shpëlarës në thellësi, me dalje horizontale, në formë pjesërisht të mbyllur, Rimfree → Fq. 80
- WC sospezo Premium Geberit Selnova, me shpëlarës në thellësi, në formë pjesërisht të mbyllur, Rimfree → Fq. 70
- WC sospezo Premium Geberit Selnova, me shpëlarës në thellësi, e ngritur, në formë të mbyllur, Rimfree → Fq. 110
- WC sospezo Geberit Selnova me shpëlarës në thellësi → Fq. 72
- WC me montim në tokë Premium Geberit Selnova, me shpëlarës në thellësi, rrafsh me murin, me dalje horizontale ose vertikale, në formë të mbyllur, Rimfree → Fq. 89
- WC me montim në tokë Geberit Selnova për kasetë shkarkimi jashtë murit me vendosje lart, me shpëlarës në thellësi, me dalje horizontale, në formë pjesërisht të mbyllur → Fq. 81
- WC me montim në tokë Geberit Selnova me shpëlarës në thellësi, rrafsh me murin, me dalje horizontale, në formë pjesërisht të mbyllur → Fq. 92
- WC me montim në tokë Geberit Selnova me shpëlarës në thellësi, rrafsh me murin, me dalje horizontale ose vertikale, në formë pjesërisht të mbyllur, Rimfree → Fq. 90
- WC me montim në tokë Geberit Selnova me shpëlarës në thellësi, me dalje vertikale, në formë pjesërisht të mbyllur, Rimfree → Fq. 91

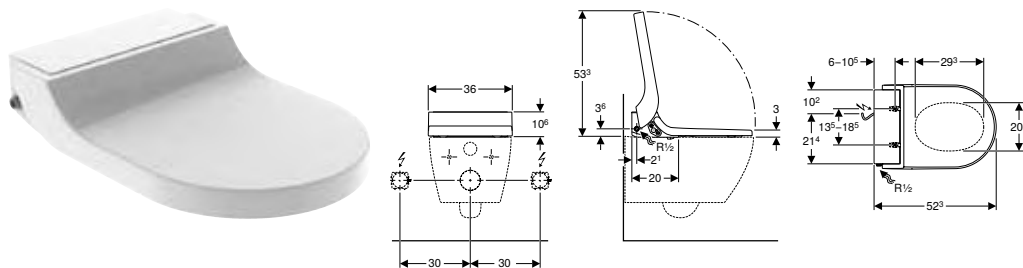
Aksesorët

- Përmbledhja e aksesorëve – Lidhjet e ujit dhe lidhjet elektrike për kasetat e shkarkimit inkaso Geberit → Fq. 21



- Ky produkt ofrohet me produktin zhgëlqerëzues Geberit AquaClean. Ky material konsumi përmban substanca të klasifikuara të rrezikshme. Udhëzimet dhe masat për trajtimin e sigurt të substancave të rrezikshme jepen të renditura në www.geberit.si.
- Zgjidhni grupin e lidhjes së ujit sipas situatës së instalimit

Pjesë shtesë e WC Geberit AquaClean Tuma Classic



Qëllimet e përdorimit

- Për përdorim të rehatshëm të WC
- Për larjen me kujdes me ujë në zonën anale
- Për montim të mëvonshëm në WC qeramike (ndërrim me ulësen e WC)

Technical data

Lloji i mbrojtjes	IPX4
Nominal voltage	230 V AC
Mains frequency	50 Hz
Kapaciteti maksimal i veprimit në Stand-by.	0,5 W
Gjatësia e kabllit	2 m
Presioni i rrjedhjes	0,5–10 bar
Temperatura e punës	5–40 °C
Temperatura e ujit, diapazoni i rregullimit	34–40 °C
Temperatura e ujit, cilësimi nga fabrika	37 °C
Shpejtësia e llogaritit e qarkullimit	0,02 l/s
Presioni minimal i rrjedhës për shpejtësinë e llogaritit të qarkullimit	0,5 bar
Kohëzgjatja e dushit	50 s
Pesha maks. e ulëses së WC	150 kg

Shtrirja e dorëzimit

- Tub fleksibël me thurje mbrojtëse 3/8", me bërryl 1/2"
- Mbrojtëse ndaj spërkatjes
- Material për fiksimin
- Zbutës kompensues për ulësen e WC / WC qeramike
- Zhgëlqerëzues 125 ml

Art.-Nr.	Ngjyra / sipërfaqja	Kategoria e mbrojtjes	Konsumi i energjisë (W)
146.073.11.1	e bardhë	I	2000

Për t'u porositur më vete

- Set i lidhjes së ujit

Mund të kombinohet me

- Set WC sospezo Geberit ONE me shpëlarës në thellësi, në formë të mbyllur, TurboFlush, me ulëse të WC → Fq. 60
- WC me montim në tokë Premium Geberit Selnova, me shpëlarës në thellësi, rrafsh me murin, me dalje horizontale ose vertikale, në formë të mbyllur, Rimfree → Fq. 89
- WC sospezo Premium Geberit Selnova, me shpëlarës në thellësi, në formë të mbyllur, Rimfree → Fq. 69
- WC sospezo Geberit iCon me shpëlarës në thellësi, në formë të mbyllur, Rimfree → Fq. 64
- WC me montim në tokë Geberit iCon me shpëlarës në thellësi, rrafsh me murin, në formë të mbyllur, Rimfree → Fq. 87
- WC sospezo Geberit Acanto me shpëlarës në thellësi, në formë të mbyllur, TurboFlush → Fq. 62
- WC me montim në tokë Geberit Selnova për kasetë shkarkimi jashtë murit me vendosje lart, me shpëlarës në thellësi, me dalje horizontale, në formë pjesërisht të mbyllur, Rimfree → Fq. 80
- WC sospezo Premium Geberit Selnova, me shpëlarës në thellësi, në formë pjesërisht të mbyllur, Rimfree → Fq. 70
- WC sospezo Premium Geberit Selnova, me shpëlarës në thellësi, e ngritur, në formë të mbyllur, Rimfree → Fq. 110
- WC sospezo Geberit Selnova me shpëlarës në thellësi → Fq. 72
- WC sospezo Geberit Selnova me shpëlarës në thellësi, Rimfree → Fq. 71
- WC me montim në tokë Geberit Selnova me shpëlarës në thellësi, rrafsh me murin, me dalje horizontale ose vertikale, në formë pjesërisht të mbyllur → Fq. 92
- WC me montim në tokë Geberit Selnova për kasetë shkarkimi jashtë murit me vendosje lart, me shpëlarës në thellësi, me dalje horizontale, në formë pjesërisht të mbyllur → Fq. 81
- WC me montim në tokë Geberit Selnova me shpëlarës në thellësi, rrafsh me murin, me dalje horizontale, në formë pjesërisht të mbyllur → Fq. 92
- WC me montim në tokë Geberit Selnova me shpëlarës në thellësi, rrafsh me murin, me dalje horizontale ose vertikale, në formë pjesërisht të mbyllur, Rimfree → Fq. 90
- WC me montim në tokë Geberit Selnova me shpëlarës në thellësi, me dalje vertikale, në formë pjesërisht të mbyllur, Rimfree → Fq. 91

Aksesorët

- Përmbledhja e aksesorëve – Lidhjet e ujit dhe lidhjet elektrike për kasetat e shkarkimit inkaso Geberit → Fq. 21

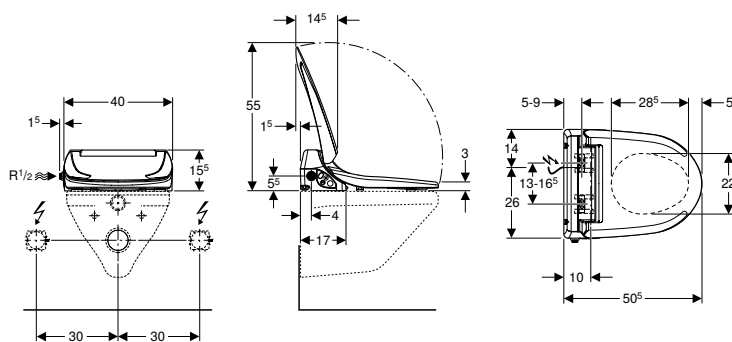


- Ky produkt ofrohet me produktin zhgëlqerëzues Geberit AquaClean. Ky material konsumi përmban substanca të klasifikuara të rrezikshme. Udhëzimet dhe masat për trajtimin e sigurt të substancave të rrezikshme jepen të renditura në www.geberit.si.
- Zgjidhni grupin e lidhjes së ujit sipas situatës së instalimit

Karakteristikat

- Ngrohje e ujit me ngrohës uji të çastit
- Dush anal me teknologjinë e dushit WhirlSpray
- Krah dushi me zgjatje me kokë për zonën anale
- Intensitet i rregullueshëm i rrymës së ujit të dushit në pesë nivele
- Dush me lëkundje (lëvizje automatike përpara dhe mbrapa e krahut të dushit)
- Pastrim automatik përpara dhe më pas i kokës së dushit me ujë të freskët
- Program zhgëlqerëzimi
- Rrethi i ulëses së WC dhe kapak i WC me ulje automatike
- Kapak i WC me SoftOpening
- Lidhje e ujit anash majtas
- Lidhje me rrjetin nga prapa, me opsionin e shtrimit të fshehur majtas ose djathtas
- Kordon elektrik për prerje sipas nevojës
- Miratim sipas (DIN) EN 1717 / (DIN) EN 13077
- E përputhshme me aplikacionin Geberit Home
- Temperaturë e ujit të dushit që rregullohet me aplikacionin Geberit Home
- Ngrohës uji i çastit që çaktivizohet me aplikacionin Geberit Home
- Krah dushi me pozicionim në pesë shkallë me aplikacionin Geberit Home

Pjesë shtesë e WC Geberit AquaClean 4000



Qëllimet e përdorimit

- Për përdorim të rehatshëm të WC
- Për larjen me kujdes me ujë në zonën anale
- Për montim të mëvonshëm në WC qeramike (ndërrim me ulësen e WC)

Technical data

Lloji i mbrojtjes	IPX4
Nominal voltage	230 V AC
Mains frequency	50-60 Hz
Konsumi i energjisë, modaliteti i kursimit të energjisë / me rezistencë të ndezur	0,45 W / 5,8 W
Gjatësia e kabllit	2 m
Presioni i rrjedhjes	0,5-10 bar
Temperatura e punës	10-40 °C
Temperatura e ujit, cilësimi nga fabrika	37 °C
Shpejtësia e llogaritit e qarkullimit	0,04 l/s
Presioni minimal i rrjedhës për shpejtësinë e llogaritit të qarkullimit	0,5 bar
Kohëzgjatja e dushit	20 s
Pesha maks. e ulëses së WC	150 kg

Karakteristikat

- Rrethi i ulëses së WC dhe kapak i WC me ulje automatike
- Depozitë e ujit të ngrohtë e integruar
- Krah dushi me zgjatje me kokë për zonën anale
- Intensiteti i rregullueshëm i rrymës së ujit të dushit në pesë nivele
- Pastrim automatik përpara dhe më pas i kokës së dushit me ujë të freskët
- Rryma e ujit të dushit ftohet ngadalë dhe vazhdimisht gjatë procesit të dushit
- Regjim pune i rregullueshëm i depozitës së ujit të ngrohtë (Ndezur / Fikur / Modalitet që kursen energji)
- Identifikues i përdoruesit për ngrohjen e ujit
- Cilësimet e përdorura së fundi ruhen automatikisht
- Lidhje e ujit anash majtas
- Lidhje me rrjetin nga prapa, me opsionin e shtrimit të fshehur majtas ose djathtas
- Kordon elektrik për prerje sipas nevojës
- Miratim sipas (DIN) EN 1717 / (DIN) EN 13077

Shtrirja e dorëzimit

- Set i lidhjes së ujit për lidhje në anën e majtë, për kasetë shkarkimi jashtë murit
- Mbrojtëse ndaj spërkatjes
- Zbutës kompensues për ulësen e WC / WC qeramike
- Material për fiksimin

Art.-Nr.	Ngjyra / sipërfaqja	Kategoria e mbrojtjes	Konsumi i energjisë (W)
146.130.11.2	e bardhë	I	800

Mund të kombinohet me

- WC me montim në tokë Geberit Selnova për kasetë shkarkimi jashtë murit me vendosje lart, me shpëlarës në thellësi, me dalje horizontale, në formë pjesërisht të mbyllur, Rimfree → Fq. 80
- WC sospezo Premium Geberit Selnova, me shpëlarës në thellësi, në formë pjesërisht të mbyllur, Rimfree → Fq. 70
- WC sospezo Geberit Selnova me shpëlarës në thellësi → Fq. 72
- WC sospezo Geberit Selnova me shpëlarës në thellësi, Rimfree → Fq. 71
- WC me montim në tokë Geberit Selnova me shpëlarës në thellësi, rrafsh me murin, me dalje horizontale ose vertikale, në formë pjesërisht të mbyllur → Fq. 92
- WC me montim në tokë Geberit Selnova për kasetë shkarkimi jashtë murit me vendosje lart, me shpëlarës në thellësi, me dalje horizontale, në formë pjesërisht të mbyllur → Fq. 81
- WC me montim në tokë Geberit Selnova për kasetë shkarkimi jashtë murit me vendosje lart, me shpëlarës në thellësi, me dalje vertikale → Fq. 83
- WC me montim në tokë Geberit Selnova për kasetë shkarkimi jashtë murit me vendosje lart, me shpëlarës në thellësi, me dalje horizontale → Fq. 82
- WC me montim në tokë Geberit Selnova me shpëlarës në thellësi, rrafsh me murin, me dalje horizontale, në formë pjesërisht të mbyllur → Fq. 92
- WC me montim në tokë Geberit Selnova me shpëlarës në thellësi, rrafsh me murin, me dalje horizontale ose vertikale, në formë pjesërisht të mbyllur, Rimfree → Fq. 90
- WC me montim në tokë Geberit Selnova me shpëlarës në thellësi, me dalje vertikale, në formë pjesërisht të mbyllur, Rimfree → Fq. 91

Aksesorët

- Përmbledhja e aksesorëve – Lidhjet e ujit dhe lidhjet elektrike për kasetat e shkarkimit inkaso Geberit → Fq. 21

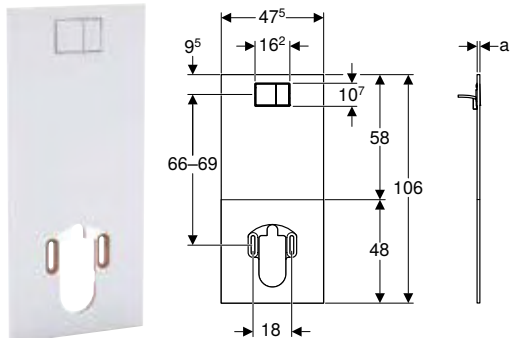


- Për t'u porositur shtesë kasetat e shkarkimit inkaso:
- Seti i lidhjes së ujit për kasetat e shkarkimit inkaso Geberit Omega 12 cm, lartësia e instalimit 82/98 cm (artikulli nr. 240.635.00.1)
- Seti i lidhjes së ujit për kasetat e shkarkimit inkaso Geberit Sigma 12 cm dhe 8 cm (artikulli nr. 249.801.00.1)

Pllaka dizajni

Për sisteme të plota për WC

Pllakë dizajni për sistemin e plotë të WC Geberit AquaClean



Qëllimet e përdorimit

- Për lidhjen e Geberit AquaClean Alba me kasetat e shkarkimit inkaso Geberit
- Për lidhjen e sistemeve të plota të WC Geberit AquaClean Tuma në kasetat e shkarkimit inkaso Geberit
- Për lidhjen e Geberit AquaClean Sela në kasetat e shkarkimit inkaso Geberit
- Për lidhjen e Geberit AquaClean Mera në kasetat e shkarkimit inkaso Geberit
- Për kasetë shkarkimi inkaso Sigma 12 cm
- Për kasetë shkarkimi inkaso Twinline 12 cm (nga viti i prodhimit 1997 ose nga viti i prodhimit 1988 me set konvertimi të integruar në shpëlarje me 2 vëllime)
- Për kasetë shkarkimi inkaso Sigma, kur hapja e vrimës së nevojshme për lidhjen e ujit nuk mund të realizohet (p.sh. në apartament me qira)
- Për sipërfaqe të shtruara plotësisht me pllaka

Shtrirja e dorëzimit

- Pllakë mbuluese
- 4 shufra shtytëse
- Përshtatës kalimi nga izolim rrafsh në izolim radial
- Material për fiksimin

Karakteristikat

- I përshtatshëm për një distancë 66–69 cm, e matur nga qendra e pllakës së komandimit deri në qendrën e fiksuesit të qeramikës
- Set plotësues që montohet dhe çmontohet pa dëmtuar sipërfaqen e pllakës
- Pllakë mbuluese me aktivizim të integruar për shpëlarje me 2 vëllime
- Pllakë komandimi e kromuar mat
- Aktivizues me montim rrafsh
- Lidhje e ujit e drejtuar e fshehur
- Kordon elektrik që shtrohet pas pllakës mbuluese

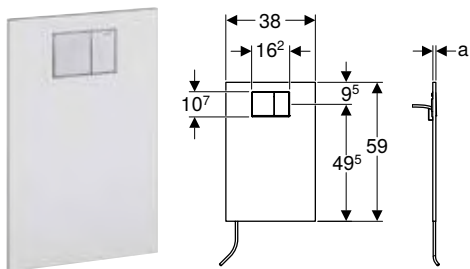
Art.-Nr.	Ngjyra / sipërfaqja	Emërtimi i materialit	a [cm]
115.328.SI.1	e bardhë / Xham	Pllakë laminate e presuar fort / xham	2
115.328.SJ.1	i zi / Xham	Pllakë laminate e presuar fort / xham	2
115.329.11.1	e bardhë-alpine	Pllakë laminate e presuar fort	1,5

Aksesorët

- Set konvertimi Geberit për shpëlarje me 2 vëllime, për kasetë shkarkimi inkaso e tipit 110.800 → Fq. 168
- Komplet lidhjeje Geberit për WC sospezo, me gjatësi 18.5 cm → Fq. 364
- Komplet lidhjeje Geberit për WC sospezo, me gjatësi 30 cm → Fq. 364

Për pjesë shtesë të WC

Pllakë dizajni për pjesën shtesë të WC Geberit AquaClean



Qëllimet e përdorimit

- Për lidhjen e pjesëve shtesë të WC Geberit AquaClean në kasetat e shkarkimit inkaso
- Për lidhjen e Geberit AquaClean 4000 në kasetat e shkarkimit inkaso
- Për lidhjen e Geberit AquaClean 5000 dhe Geberit AquaClean 5000plus në kasetat e shkarkimit inkaso
- Për lidhjen e pjesëve shtesë të WC Geberit AquaClean Tuma
- Për kasetë shkarkimi inkaso Sigma 12 cm
- Për kasetë shkarkimi inkaso Twinline 12 cm (nga viti i prodhimit 1997 ose nga viti i prodhimit 1988 me set konvertimi të integruar në shpëlarje me 2 vëllime)
- Për kasetë shkarkimi inkaso Sigma, kur hapja e vrimës së nevojshme për lidhjen e ujit nuk mund të realizohet (p.sh. në apartament me qira)
- Për sipërfaqe të shtruara plotësisht me pllaka

Karakteristikat

- Set plotësues që montohet dhe çmontohet pa dëmtuar sipërfaqen e pllakës
- Pllakë mbuluese me aktivizim të integruar për shpëlarje me 2 vëllime
- Aktivizues me montim rrafsh
- Pllakë komandimi e kromuar mat
- Lidhje e ujit e drejtuar e fshehur në pllakën mbuluese

Art.-Nr.	Ngjyra / sipërfaqja	Emërtimi i materialit	a [cm]
115.322.11.1	e bardhë-alpine	Pllakë laminate e presuar fort	1,5
115.324.SI.1	e bardhë / Xham	Pllakë laminate e presuar fort / xham	2
115.324.SJ.1	i zi / Xham	Pllakë laminate e presuar fort / xham	2

Aksesorët

- Set konvertimi Geberit për shpëlarje me 2 vëllime, për kasetë shkarkimi inkaso e tipit 110.800 → Fq. 168



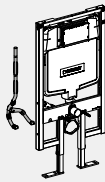
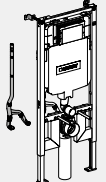
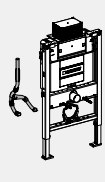
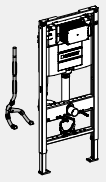
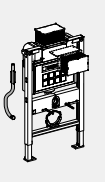
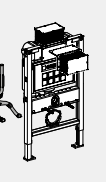
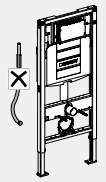
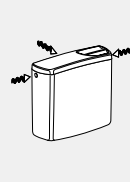
- Për pjesë shtesë të WC-së Geberit AquaClean Tuma me qeramikë të WC-së me gjatësi > 56 cm
- Për pjesën shtesë të WC-së Geberit AquaClean Tuma, porositi edhe berrylin e lidhjes me dado bashkuese (numri i artikullit 147.236.00.1)

Aksesorë

Përmbledhja e aksesorëve – Lidhjet e ujit dhe lidhjet elektrike për kasetat e shkarkimit inkaso Geberit

Geberit Shqipëri, Me montim në tokë: Janar 2024

		Sigma 12 cm deri në mars 2013	Sigma 12 cm	Sigma 12 cm with Connect Box	Sigma 8 cm deri në mars 2013	
Për Geberit AquaClean 4000						
Set i lidhjes së ujit	115.438.00.1					
	240.396.00.1					
	240.635.00.1					
	249.801.00.1		✓	✓	✓	✓
Pllakë dizajni	115.322.11.1					
	115.324.SI.1					
	115.324.SJ.1					
Për pjesët shtesë të WC Geberit AquaClean Tuma						
Set i lidhjes së ujit	115.438.00.1					
	240.396.00.1					
	147.035.00.1		✓	✓	✓	✓
	147.045.00.1					
Pllakë dizajni	115.322.11.1					
	115.324.SI.1					
	115.324.SJ.1					
Për sistemet e plota Geberit AquaClean Alba për WC sospezo						

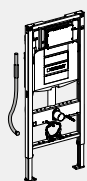
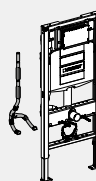

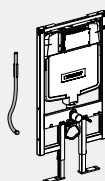



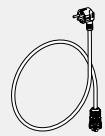











	Sigma 8 cm deri në 2015	Sigma 8 cm duke filluar nga 2016	Omega 12 cm 82 / 98 cm	Omega 12 cm 112 cm	Kappa 15 cm deri në mars 2013	Kappa 15 cm	Pa tub bosh	Kasetë shkarkimi jashtë murit, lidhja e ujit majtas / në mes / djathtas
								
								✓ ¹⁾
								✓ ²⁾
			✓		✓	✓		
	✓	✓		✓				
							✓	
							✓	
							✓	
								✓ ¹⁾
								✓ ²⁾
	✓	✓		✓				
							✓	
							✓	
							✓	
							✓	

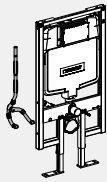
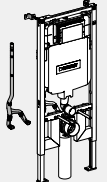
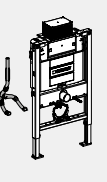
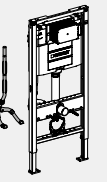
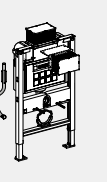
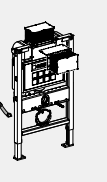
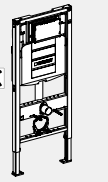
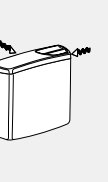
WC e dushit Geberit AquaClean

Aksesorë

Për pjesë shtesë të WC

Geberit Shqipëri, Me montim në tokë: Janar 2024

		Sigma 12 cm deri në mars 2013	Sigma 12 cm	Sigma 12 cm with Connect Box	Sigma 8 cm deri në mars 2013	
						
Për Geberit AquaClean 4000						
Set i lidhjes së ujit	240.635.00.1					
	147.045.00.1					
	249.801.00.1		✓		✓	
Kordon elektrik me spinë Exceedconn	147.081.P0.1		✓		✓	
Pllakë dizajni	115.329.11.1					
	115.328.SI.1					
	115.328.SJ.1					
Për sistemet e plota Geberit AquaClean Sela për WC sospezo						
Set i lidhjes së ujit	240.635.00.1					
	147.045.00.1					
	249.801.00.1		✓		✓	
Kordon elektrik me spinë elektrike 242.839.P0.1			✓		✓	
Pllakë dizajni	115.329.11.1					
	115.328.SI.1					
	115.328.SJ.1					
Për sistemet e plota Geberit AquaClean Tuma për WC sospezo						
Set i lidhjes së ujit	249.801.00.1		✓		✓	
	240.635.00.1					
	147.045.00.1					

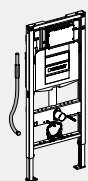
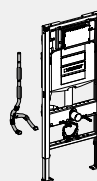

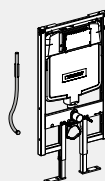

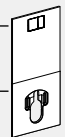

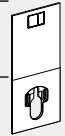
	Sigma 8 cm deri në 2015	Sigma 8 cm duke filluar nga 2016	Omega 12 cm		Kappa 15 cm deri në mars 2013	Kappa 15 cm	Pa tub bosh	Kasetë shkarkimi jashtë murit, lidhja e ujit majtas / në mes / djathtas
			82 / 98 cm	112 cm				
								
					✓			
							✓	
					✓		✓	
							✓	
							✓	
							✓	
					✓			
							✓	
					✓		✓	
							✓	
							✓	
					✓			
							✓	

WC e dushit Geberit AquaClean

Aksesorë

Për pjesë shtesë të WC

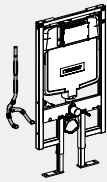
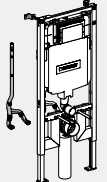
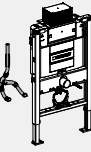
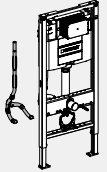
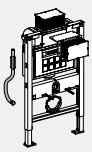
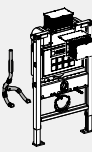
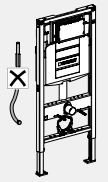
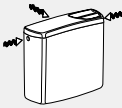
Geberit Shqipëri, Me montim në tokë: Janar 2024

		Sigma 12 cm deri në mars 2013	Sigma 12 cm	Sigma 12 cm with Connect Box	Sigma 8 cm deri në mars 2013	
						
Për Geberit AquaClean 4000						
Kordon elektrik me spinë elektrike 242.839.P0.1		✓			✓	
Pllakë dizajni	115.329.11.1 115.328.SI.1 115.328.SJ.1 					
Për Geberit AquaClean Mera						
Kordon elektrik me spinë elektrike 242.839.P0.1		✓			✓	
Pllakë dizajni	115.329.11.1 115.328.SI.1 115.328.SJ.1 					

✓ E nevojshme

¹⁾ Lidhja e ujit në mes në pjesën e pasme

²⁾ Lidhja e ujit në anën e djathtë

	Sigma 8 cm deri në 2015	Sigma 8 cm duke filluar nga 2016	Omega 12 cm		Kappa 15 cm deri në mars 2013	Kappa 15 cm	Pa tub bosh	Kasetë shkarkimi jashtë murit, lidhja e ujit majtas / në mes / djathtas
			82 / 98 cm	112 cm				
								
					✓		✓	
							✓	
							✓	
							✓	
					✓		✓	
							✓	
							✓	
							✓	

Për sisteme të plota për WC

Tub shkarkimi për Geberit AquaClean Sela për modulin sanitar Geberit Monolith



Qëllimet e përdorimit

- Për lidhjen e Geberit AquaClean Sela në Geberit Monolith (deri në vitin e prodhimit 2016)

Art.-Nr.

147.043.00.1

Kordon elektrik për Geberit AquaClean



Qëllimet e përdorimit

- Për lidhjen e sistemeve të plota të WC Geberit AquaClean Tuma në prizat e jashtme, djathtas 30 cm
- Për lidhjen e Geberit AquaClean Sela në një prizë të jashtme, djathtas 30 cm

Karakteristikat

- Gjatësi 60 cm
- Bokull bashkuese e montuar paraprakisht

Technical data

Nominal voltage	220–230 V AC
Mains frequency	50–60 Hz
Materiali	PVC

Art.-Nr. Ngjyra / sipërfaqja

d1, ø
[mm]

242.839.P0.1 e bardhë

7

Iri

Kordon elektrik për Geberit AquaClean Alba



Karakteristikat

- Gjatësi 60 cm
- Bokull bashkuese e montuar paraprakisht

Art.-Nr. Ngjyra / sipërfaqja

147.081.P0.1 e bardhë

I disponueshëm nga Prill 2024

Modul i ndërfaqes 4,1 V, për Geberit AquaClean Mera / Sela**Qëllimet e përdorimit**

- Për lidhjen e fshehur të njësisve elektronike të komandimit të WC ose të pllakave të komandimit Geberit
- Për lidhjen e pllakave të komandimit Sigma10 dhe Sigma80 (deri në vitin e prodhimit qershor 2022)
- Për lidhjen e aktivizuesve elektronikë të shpëlarjes të lidhur me kablllo (deri në vitin e prodhimit qershor 2022)
- Për lidhjen e moduleve sanitare Geberit Monolith Plus (viti i prodhimit 2019 deri në shtator 2023)

Karakteristikat

- Aktivizim automatik i shpëlarjes i aktivizueshëm
- Ushqimi elektrik kryhet nga WC me dush

Technical data

Tensioni i punës	4,1 V DC
------------------	----------

Art.-Nr.

147.039.00.1

Modul i ndërfaqes 12 V, për Geberit AquaClean Mera / Sela**Qëllimet e përdorimit**

- Për lidhje elektrike të fshehur të modulit Geberit DuoFresh me aktivizim manual
- Për lidhjen e fshehur të njësisve elektronike të komandimit të WC ose të pllakave të komandimit Geberit
- Për lidhjen e pllakave të komandimit Sigma10 dhe Sigma80 (nga viti i prodhimit korrik 2022)
- Për lidhjen e aktivizuesve elektronikë të shpëlarjes të lidhur me kablllo (nga viti i prodhimit korrik 2022)
- Për lidhjen e moduleve sanitare Geberit Monolith Plus (nga viti i prodhimit tetor 2023)

Karakteristikat

- Ushqimi elektrik kryhet nga WC me dush
- Aktivizim automatik i shpëlarjes që aktivizohet në kombinim me aktivizimin automatik të shpëlarjes
- Aktivizim automatik i aspiratorit të aromave nga moduli Geberit DuoFresh

Technical data

Tensioni i punës	12 V DC
------------------	---------

Art.-Nr.

147.049.00.1

Për pjesë shtesë të WC

Set i lidhjes së ujit Geberit për kasetë shkarkimi jashtë murit me lidhje uji nga prapa në mes



Qëllimet e përdorimit

- Për lidhjen e Geberit AquaClean 4000 në kasetat e shkarkimit jashtë murit me lidhje uji nga prapa në mes
- Për lidhjen e Geberit AquaClean 5000 dhe Geberit AquaClean 5000plus në kasetat e shkarkimit jashtë murit me lidhje uji nga prapa në mes
- Për lidhjen e pjesëve shtesë të WC Geberit AquaClean Tuma në kasetat e shkarkimit jashtë murit me lidhje uji nga prapa në mes

Shtrirja e dorëzimit

- 2 tuba fleksibël me thurje mbrojtëse 3/8"
- Materiali i lidhjes
- Material për fiksimin

Art.-Nr.

115.438.00.1



- Kur lidhni pjesët shtesë të WC Geberit AquaClean Tuma me kasetat e shkarkimit jashtë murit Geberit me lidhje uji në mes, duhet porositur gjithashtu numri i artikullit 147.034.00.1

Set i lidhjes së ujit Geberit për kasetë shkarkimi jashtë murit me lidhje uji djathtas



Qëllimet e përdorimit

- Për lidhjen e Geberit AquaClean 4000 në kasetat e shkarkimit jashtë murit me lidhje uji djathtas
- Për lidhjen e Geberit AquaClean 5000 dhe Geberit AquaClean 5000plus në kasetat e shkarkimit jashtë murit me lidhje uji djathtas
- Për lidhjen e pjesëve shtesë të WC Geberit AquaClean Tuma në kasetat e shkarkimit jashtë murit me lidhje uji djathtas

Shtrirja e dorëzimit

- 4 tuba fleksibël me thurje mbrojtëse R 3/8"
- Stativ
- Material për fiksimin

Art.-Nr.

240.396.00.1



- Kur lidhni pjesët shtesë të WC Geberit AquaClean Tuma me kasetat e shkarkimit jashtë murit Geberit me lidhje uji në të djathtë, duhet porositur gjithashtu numri i artikullit 147.034.00.1

Set i lidhjes së ujit për kasetat shkarkimi inkaso 12 cm, për pjesët shtesë të WC Geberit AquaClean Tuma



Qëllimet e përdorimit

- Për kasetat shkarkimi inkaso Geberit me tub bosh të montuar para-prakisht për lidhjen e ujit
- Për lidhjen e ujit 19,5 cm nga boshti qendror
- Për lidhjen e pjesëve shtesë të WC Geberit AquaClean Tuma në kasetat e shkarkimit inkaso Geberit Sigma 12 cm
- Për lidhjen e pjesëve shtesë të WC Geberit AquaClean Tuma në kasetat e shkarkimit inkaso Geberit Sigma 8 cm
- Për lidhjen e pjesëve shtesë të WC Geberit AquaClean Tuma në kasetat e shkarkimit inkaso Geberit Omega 12 cm, lartësia e instalimit 112 cm

Shtrirja e dorëzimit

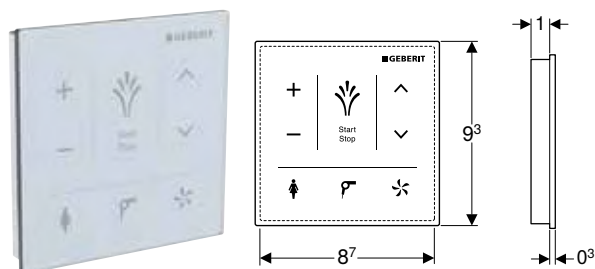
- Rakord Y
- Valvul me kënd 1/2"
- Rozetë mbuluese
- Tub fleksibël me thurje mbrojtëse 3/8"
- Materiali i lidhjes
- Material për fiksimin

Art.-Nr.

147.035.00.1

Për pjesë shtesë të WC dhe sisteme të plota për WC

Panel përdorimi në mur për Geberit AquaClean



Qëllimet e përdorimit

- Për komandimin manual, me valë, të funksioneve të WC me dush
- Për montim sipër murit
- Për Geberit AquaClean Tuma Comfort
- Për sistemet e plota të WC Geberit AquaClean Mera

Karakteristikat

- Ndërfaqe përdorimi kapacitive
- Sipërfaqe xhami
- Lidhje me Bluetooth
- Ushqim elektrik nga bateria
- Paralajmërim për baterinë e ulët

Technical data

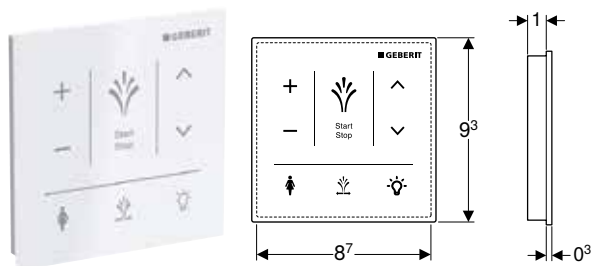
Tipi i baterisë	CR2032 (3 V)
Jetëgjatësia e baterisë së ofruar	2 Vite
Lloji i mbrojtjes	IPX4
Temperatura e punës	5–40 °C
Relative humidity	10–100 %

Shtrirja e dorëzimit

- 3 bateri litiumi të tipit CR 2032
- Material për fiksimin

Art.-Nr.	Ngjyra / sipërfaqja	B [cm]	H [cm]
147.038.SI.1	e bardhë / Xham	9,3	9,3
147.038.SJ.1	i zi / Xham	9,3	9,3

Panel përdorimi në mur për Geberit AquaClean Sela



Qëllimet e përdorimit

- Për komandimin manual, me valë, të funksioneve të WC me dush
- Për montim sipër murit
- Për Geberit AquaClean Sela

Technical data

Tipi i baterisë	CR2032 (3 V)
Jetëgjatësia e baterisë së ofruar	2 Vite
Lloji i mbrojtjes	IPX4
Temperatura e punës	5–40 °C
Relative humidity	10–100 %

Karakteristikat

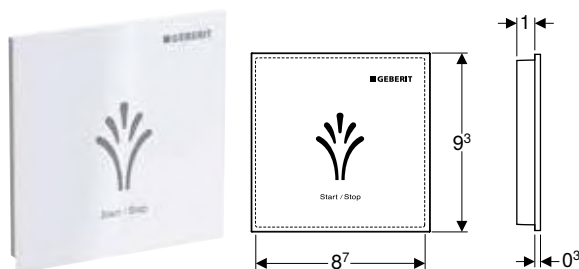
- Ndërfaqe përdorimi kapacitive
- Sipërfaqe xhami
- Lidhje me Bluetooth
- Ushqim elektrik nga bateria
- Paralajmërim për baterinë e ulët

Shtirja e dorëzimit

- 3 bateri litiumi të tipit CR 2032
- Material për fiksimin

Art.-Nr.	Ngjyra / sipërfaqja	B [cm]	H [cm]
147.041.SI.1	e bardhë / Xham	9,3	9,3
147.041.SJ.1	i zi / Xham	9,3	9,3

Panel përdorimi në mur pa prekje, për Geberit AquaClean



Qëllimet e përdorimit

- Për montim sipër murit
- Për Geberit AquaClean Sela
- Për Geberit AquaClean Tuma Comfort
- Për sistemet e plota të WC Geberit AquaClean Mera
- Për komandimin pa prekje të funksioneve të WC me dush

Technical data

Tipi i baterisë	CR2032 (3 V)
Jetëgjatësia e baterisë së ofruar	2 Vite
Lloji i mbrojtjes	IPX4
Temperatura e punës	5–40 °C
Relative humidity	10–100 %

Karakteristikat

- Ndërfaqe përdorimi kapacitive
- Aktivizim pa kontakt
- Sipërfaqe plastike
- Lidhje me Bluetooth
- Ushqim elektrik nga bateria
- Paralajmërim për baterinë e ulët

Shtirja e dorëzimit

- 3 bateri litiumi të tipit CR 2032
- Material për fiksimin

Art.-Nr.	Ngjyra / sipërfaqja
147.044.00.1	e bardhë / Plastikë

Iri

Mbajtëse në mur, e madhe, e mbrojtur nga vjedhjet, për telekomandat Geberit AquaClean (duke filluar nga viti i prodhimit 2024)**Qëllimet e përdorimit**

- Për telekomandat për Geberit AquaClean Mera (duke filluar nga viti i prodhimit 2024)
- Për telekomandat për Geberit AquaClean Sela (duke filluar nga viti i prodhimit 2024)
- Për telekomandat për Geberit AquaClean Tuma Comfort (duke filluar nga viti i prodhimit 2024)

Karakteristikat

- Për sospezo
- Mbajtëse me vidë, me magnete
- E mbrojtur nga vjedhjet

Art.-Nr. Ngjyra / sipërfaqja

147.086.01.1 e bardhë

I disponueshëm nga Prill 2024

Shtrirja e dorëzimit

- Mbajtëse në mur
- Material për fiksimin

Iri

Mbajtëse në mur, e vogël, e mbrojtur nga vjedhjet, për telekomandat Geberit AquaClean (duke filluar nga viti i prodhimit 2024)**Qëllimet e përdorimit**

- Për telekomandat për Geberit AquaClean Alba
- Për telekomandat për Geberit AquaClean Tuma Classic (duke filluar nga viti i prodhimit 2024)
- Për telekomandat për Geberit AquaClean Cama (duke filluar nga viti i prodhimit 2024)

Karakteristikat

- Për sospezo
- Mbajtëse me vidë, me magnete
- E mbrojtur nga vjedhjet

Art.-Nr. Ngjyra / sipërfaqja

147.076.01.1 e bardhë

I disponueshëm nga Prill 2024

Shtrirja e dorëzimit

- Mbajtëse në mur
- Material për fiksimin

Set i lidhjes së ujit Geberit AquaClean për kasetat shkarkimi inkaso 8 / 12 cm



Qëllimet e përdorimit

- Për kasetat shkarkimi inkaso me tub bosh të montuar paraprakisht për lidhjen e ujit
- Për lidhjen e ujit 19,5 cm nga boshti qendror
- Për lidhjen e Geberit AquaClean 4000 në kasetat e shkarkimit inkaso Geberit Sigma 12 cm
- Për lidhjen e Geberit AquaClean 4000 në kasetat e shkarkimit inkaso Geberit Sigma 8 cm
- Për lidhjen e Geberit AquaClean 4000 në kasetat e shkarkimit inkaso Geberit Omega 12 cm, lartësia e instalimit 112 cm
- Për lidhjen e Geberit AquaClean 4000 në elementet e instalimit pa pengesa Geberit Duofix
- Për lidhjen e Geberit AquaClean Alba me kasetat e shkarkimit inkaso Geberit Sigma 8 cm
- Për lidhjen e Geberit AquaClean Alba me kasetat e shkarkimit inkaso Geberit Sigma 12 cm
- Për lidhjen e sistemeve të plota të WC Geberit AquaClean Tuma në kasetat e shkarkimit inkaso Geberit Sigma 12 cm
- Për lidhjen e sistemeve të plota të WC Geberit AquaClean Tuma në kasetat e shkarkimit inkaso Geberit Sigma 8 cm
- Për lidhjen e sistemeve të plota të WC Geberit AquaClean Sela në kasetat e shkarkimit inkaso Geberit Sigma 8 cm
- Për lidhjen e sistemeve të plota të WC Geberit AquaClean Sela në kasetat e shkarkimit inkaso Geberit Sigma 12 cm

Shtrirja e dorëzimit

- Rakord Y
- Valvul me kënd 1/2"
- 2 tuba fleksibël me thurje mbrojtëse 3/8"
- Material për fiksimin

Art.-Nr.

249.801.00.1

Set i lidhjes së ujit Geberit AquaClean për kasetat shkarkimi inkaso 12 / 15 cm



Qëllimet e përdorimit

- Për kasetat shkarkimi inkaso me tub bosh të montuar paraprakisht për lidhjen e ujit
- Për lidhjen e ujit 19,5 cm nga boshti qendror
- Për lidhjen e Geberit AquaClean 4000 në kasetat e shkarkimit inkaso Geberit Omega 12 cm, lartësia e instalimit 82 / 98 cm
- Për lidhjen e Geberit AquaClean 4000 në kasetat e shkarkimit inkaso Geberit Kappa 15 cm
- Për lidhjen e Geberit AquaClean Alba me kasetat e shkarkimit inkaso Geberit Kappa 15 cm
- Për lidhjen e sistemeve të plota të WC Geberit AquaClean Tuma në kasetat e shkarkimit inkaso Geberit Kappa 15 cm
- Për lidhjen e sistemeve të plota të WC Geberit AquaClean Sela në kasetat e shkarkimit inkaso Geberit Kappa 15 cm

Shtrirja e dorëzimit

- Valvul me kënd 1/2"
- 3 tuba fleksibël me thurje mbrojtëse 3/8"
- Materiali i lidhjes

Art.-Nr.

240.635.00.1

Set i lidhjes së ujit, konvencional, për Geberit AquaClean Sela / Tuma / Alba



Qëllimet e përdorimit

- Për lidhjet konvencionale anësore të ujit majtas
- Për lidhjen e Geberit AquaClean Sela
- Për lidhjen e Geberit AquaClean Tuma
- Për lidhjen e Geberit AquaClean Alba
- Për lidhjen e sistemeve të plota të WC Geberit AquaClean në elementet e instalimit pa pengesa Geberit Duofix në zonën e shikimit

Shtrirja e dorëzimit

- Valvul me kënd 1/2"
- Tub fleksibël me thurje mbrojtëse 3/8"

Art.-Nr.

147.045.00.1

Material përdorimi

Produkt pastrimi Geberit AquaClean



Qëllimet e përdorimit

- Për pastrimin e WC me dush Geberit AquaClean

Shtrirja e dorëzimit

- Produkt pastrimi 500 ml

Karakteristikat

- Përmbajtja 500 ml
- Mund të përdoret menjëherë dhe pa u holluar
- Miqësore me mjedisin
- E testuar dermatologjikisht

Art.-Nr.

242.546.00.1

Set pastrimi Geberit AquaClean



Qëllimet e përdorimit

- Për pastrimin e WC me dush Geberit AquaClean

Karakteristikat

- Mund të përdoret menjëherë dhe pa u holluar
- Miqësore me mjedisin
- E testuar dermatologjikisht

Shtrirja e dorëzimit

- Produkt pastrimi 500 ml
- Pëlhurë

Art.-Nr.

242.547.00.1

Qese rimbushëse me produkt pastrimi Geberit AquaClean



Qëllimet e përdorimit

- Për pastrimin e WC me dush Geberit AquaClean
- Për rimbushjen dy herë të shishes së produktit të pastrimit Geberit AquaClean

Karakteristikat

- Qese mbushëse 1000 ml
- Mund të përdoret menjëherë dhe pa u holluar
- Miqësore me mjedisin
- E testuar dermatologjikisht

Art.-Nr.

147.073.00.1

Shtrirja e dorëzimit

- Produkt pastrimi 1000 ml

Zhgëlqerëzues Geberit AquaClean



Qëllimet e përdorimit

- Për zhgëlqerëzimin e Geberit AquaClean Mera
- Për zhgëlqerëzimin e Geberit AquaClean Tuma
- Për zhgëlqerëzimin e Geberit AquaClean Sela
- Për zhgëlqerëzim të Geberit AquaClean Alba
- Për zhgëlqerëzimin e Geberit AquaClean Cama

Karakteristikat

- Gati për përdorim
- Për 1 cikël zhgëlqerëzimi

Art.-Nr.

147.040.00.1

Shtrirja e dorëzimit

- Shishe 125 ml



- Ky material konsumi përmban substanca të klasifikuara të rrezikshme. Udhëzimet dhe masat për trajtimin e sigurt të substancave të rrezikshme jepen të renditura në www.geberit.si.

Filtër qeramik në formë hoje Geberit i tipit 3



Qëllimet e përdorimit

- Për neutralizimin e aromave
- Për Geberit AquaClean Tuma Comfort
- Për Geberit AquaClean Mera
- Për modulet sanitare Geberit Monolith Plus

Art.-Nr.

242.999.00.1

Karakteristikat

- Jetëgjatësia e filtrit 1 vit

Set filtrash qeramikë në formë hoje Geberit të tipit 3



Qëllimet e përdorimit

- Për neutralizimin e aromave
- Për Geberit AquaClean Tuma Comfort
- Për Geberit AquaClean Mera
- Për modulet sanitare Geberit Monolith Plus

Shtrirja e dorëzimit

- 2 filtra qeramikë në formë hoje

Karakteristikat

- Jetëgjatësia e filtrit 1 vit

Art.-Nr.

147.072.00.1

Set filtrash me karbon aktiv për pjesë shtesë të WC Geberit AquaClean



Qëllimet e përdorimit

- Për neutralizimin e aromave
- Për Geberit AquaClean 5000
- Për Geberit AquaClean 5000plus
- Për Balena 6000

Shtrirja e dorëzimit

- Set me 2 copë

Karakteristikat

- Jetëgjatësia e filtrit 1 vit

Art.-Nr.

240.116.00.1

Filtër me karbon aktiv për sistemin e plotë të WC Geberit AquaClean 8000plus



Qëllimet e përdorimit

- Për neutralizimin e aromave
- Për Geberit AquaClean 8000plus
- Për Balena 8000

Shtrirja e dorëzimit

- Filtër me karbon aktiv

Karakteristikat

- Jetëgjatësia e filtrit 1 vit

Art.-Nr.

250.022.00.1

Pastrues koke Geberit AquaClean 8000plus



Qëllimet e përdorimit

- Për Geberit AquaClean 8000plus
- Për Balena 8000

Karakteristikat

- Përmbajtja 400 ml
- Për rreth 650 përdorime
- E testuar dermatologjikisht

Art.-Nr.

242.545.00.1

Shtirirja e dorëzimit

- Pastrues koke 400 ml



- Ky material konsumi përmban substanca të klasifikuara të rrezikshme. Udhëzimet dhe masat për trajtimin e sigurt të substancave të rrezikshme jepen të renditura në www.geberit.si.



WC dhe ulëset e WC

Përmbledhja e artikujve – WC-të Geberit Smyle dhe ulëset për WC	50
Përmbledhja e artikujve – WC-të Geberit iCon dhe ulëset për WC	51
Përmbledhja e artikujve – WC-të sospezo Geberit Selnova dhe ulëset për WC	51
Përmbledhja e artikujve – WC-të me montim në tokë Geberit Selnova dhe ulëset për WC	53
Përmbledhja e artikujve – WC-të Geberit Selnova Square dhe ulëset për WC	53
Përmbledhja e artikujve – WC-të Geberit Selnova Compact dhe ulëset për WC	55
Përmbledhja e artikujve – WC-të Geberit Selnova Comfort dhe ulëset për WC	55
Përmbledhja e aksesorëve – WC sospezo Geberit Bambini dhe WC me montim në tokë Rimfree	57
Përmbledhja e aksesorëve – WC-të sospezo Geberit Bambini dhe WC-të me montim në dysHEME	59
WC sospezo	60
WC me shpëlarës në thellësi	60
WC me montim në tokë.....	76
WC me shpëlarës në thellësi për kasetë jashtë murit me vendosje lart	76
WC me shpëlarës në thellësi	86
Kasetë shkarkimi jashtë murit për WC, prej qeramike sanitare	94
Të bashkëngjitura	94
Ulëse e WC	100
Ulëse e WC	100
WC Comfort	110
WC me shpëlarës në thellësi të ngritura	110
WC me shpëlarës në thellësi të zgjatura	112
WC të sheshta me shpëlarje të zgjatura	114
Ulëse e WC Comfort	115
Ulëse e WC	115
Rrethi i ulëses së WC	117
WC për fëmijë.....	120
WC sospezo	120
WC me montim në tokë	122
Ulëset e WC për fëmijë	127
Ulëse e WC	127
Rrethi i ulëses së WC	129

Acanto

WC sospezo

Set WC sospezo Geberit Acanto me shpëlarës në thellësi, në formë të mbyllur, TurboFlush, me ulëse të WC



→ Fq.61

WC sospezo Geberit Acanto me shpëlarës në thellësi, në formë të mbyllur, Turbo-Flush



→ Fq.62

WC sospezo Geberit Acanto me shpëlarës në thellësi, në formë të mbyllur, Rimfree



→ Fq.62

WC me montim në tokë

WC me montim në tokë Geberit Acanto me shpëlarës në thellësi, e ngritur, rrafsh me murin, në formë të mbyllur, Rimfree



→ Fq.86

Ulëse e WC

Ulëse e WC Geberit Acanto



→ Fq.100

Ulëse e WC

Ulëse e WC Geberit Acanto



→ Fq.100

Bambini

WC për fëmijë

WC sospezo Geberit Bambini për fëmijë, me shpëlarës në thellësi, Rimfree, për ulësen e WC



→ Fq.120

WC sospezo Geberit Bambini për fëmijë, me shpëlarës në thellësi, Rimfree, pa vrima të ulëses së WC



→ Fq.121

WC sospezo Geberit Bambini për fëmijë, me shpëlarës në thellësi, për ulësen e WC



→ Fq.121

WC me montim në tokë Geberit Bambini për fëmijë, me shpëlarës në thellësi, Rimfree, për ulësen e WC



→ Fq.122

WC me montim në tokë Geberit Bambini për fëmijë, me shpëlarës në thellësi, Rimfree, pa vrima të ulëses së WC



→ Fq.123

WC për fëmijë

WC me montim në tokë Geberit Bambini për fëmijë të vegjël, me shpëlarës në thellësi, Rimfree



→ Fq.124

WC me montim në tokë Geberit Bambini për foshnja dhe fëmijë të vegjël, me shpëlarës në thellësi



→ Fq.124

WC me montim në tokë Geberit Bambini për fëmijë, me shpëlarës në thellësi



→ Fq.125

WC me montim në tokë Geberit Bambini për fëmijë, me shpëlarës të ulët, për ulësen e WC



→ Fq.126

Ulëset e WC për fëmijë

Ulëse e WC Geberit Bambini për fëmijë



→ Fq.127

Ulëset e WC për fëmijë

Ulëse e WC Geberit Bambini për fëmijë



→ Fq.127

Rreth i ulëses së WC Geberit Bambini për fëmijë, me funksion mbështetës



→ Fq.129

Rreth i ulëses së WC Geberit Bambini për fëmijë të vegjël



→ Fq.129

Rreth i ulëses së WC Geberit Bambini për foshnja dhe fëmijë të vegjël



→ Fq.130

iCon

WC sospezo

Set WC sospezo Geberit iCon me shpëlarës në thellësi, në formë të mbyllur, Rimfree, me ulëse të WC



→ Fq.63

Set WC sospezo Geberit iCon me shpëlarës në thellësi, në formë të mbyllur, Rimfree, me ulëse të WC



→ Fq.63

WC sospezo Geberit iCon me shpëlarës në thellësi, në formë të mbyllur, Rimfree



→ Fq.64

Set WC sospezo Geberit iCon me shpëlarës në thellësi, me projeksion të shkurtër, në formë të mbyllur, Rimfree, me ulëse të WC



→ Fq.64

WC sospezo Geberit iCon Square me shpëlarës në thellësi, në formë të mbyllur, Rimfree



→ Fq.65

WC sospezo

WC sospezo Geberit iCon me shpëlarës në thellësi, në formë të mbyllur



→ Fq.66

WC sospezo Geberit iCon me shpëlarës në thellësi, me projekcion të shkurtër, në formë të mbyllur



→ Fq.66

WC me montim në tokë Geberit iCon për kasetë shkarkimi jashtë murit me vendosje lart, me shpëlarës në thellësi, në formë të mbyllur, Rimfree



→ Fq.76

WC me montim në tokë Geberit iCon Square për kasetë shkarkimi jashtë murit me vendosje lart, me shpëlarës në thellësi, në formë të mbyllur, Rimfree



→ Fq.77

WC me montim në tokë Geberit iCon Square për kasetë shkarkimi jashtë murit me vendosje lart, me shpëlarës në thellësi, rrafsh me murin, në formë të mbyllur



→ Fq.78

WC me montim në tokë

Set WC me montim në tokë Geberit iCon me shpëlarës në thellësi, rrafsh me murin, në formë të mbyllur, Rimfree, me ulëse të WC



→ Fq.86

WC me montim në tokë Geberit iCon me shpëlarës në thellësi, rrafsh me murin, në formë të mbyllur, Rimfree



→ Fq.87

WC me montim në tokë Geberit iCon Square me shpëlarës në thellësi, rrafsh me murin, në formë të mbyllur, Rimfree



→ Fq.88

Kasetë shkarkimi jashtë murit Geberit iCon, e bashkëngjitur, me 2 opsione shkarkimi, lidhje të ujit në anë ose poshtë



→ Fq.94

Kasetë shkarkimi jashtë murit Geberit iCon Square, e bashkëngjitur, me 2 opsione shkarkimi, lidhje të ujit në anë ose poshtë



→ Fq.95

Ulëse e WC

Ulëse e WC Geberit iCon



→ Fq.101

Ulëse e WC Geberit iCon me dizajn të hollë



→ Fq.101

Ulëse e WC Geberit iCon



→ Fq.102

Ulëse e WC Geberit iCon Square



→ Fq.102

ONE

WC sospezo

Set WC sospezo Geberit ONE me shpëlarës në thellësi, në formë të mbyllur, TurboFlush, me ulëse të WC



→ Fq.60

Selnova

WC sospezo

Set WC sospezo Premium Geberit Selnova, me shpëlarës në thellësi, në formë të mbyllur, Rimfree, me ulëse të WC



→ Fq.68

WC sospezo Premium Geberit Selnova, me shpëlarës në thellësi, në formë të mbyllur, Rimfree



→ Fq.69

Set WC sospezo Premium Geberit Selnova, me shpëlarës në thellësi, në formë pjesërisht të mbyllur, Rimfree, me ulëse të WC



→ Fq.69

WC sospezo Premium Geberit Selnova, me shpëlarës në thellësi, në formë pjesërisht të mbyllur, Rimfree



→ Fq.70

Set WC sospezo Geberit Selnova me shpëlarës në thellësi, Rimfree, me ulëse të WC



→ Fq.70

WC sospezo

WC sospezo Geberit Selnova me shpëlarës në thellësi, Rimfree



→ Fq.71

Set WC sospezo Geberit Selnova me shpëlarës në thellësi, me ulëse të WC



→ Fq.71

WC sospezo Geberit Selnova me shpëlarës në thellësi



→ Fq.72

WC sospezo Premium Geberit Selnova Square, më shpëlarës në thellësi, në formë pjesërisht të mbyllur, Rimfree



→ Fq.72

Set WC sospezo Geberit Selnova Square me shpëlarës në thellësi, Rimfree, me ulëse të WC



→ Fq.73

WC sospezo

WC sospezo Geberit Selnova Square me shpëlarës në thellësi, Rimfree



→ Fq.73

WC sospezo Geberit Selnova Square me shpëlarës në thellësi



→ Fq.74

WC me montim në tokë

WC me montim në tokë Geberit Selnova për kasetë shkarkimi jashtë murit me vendosje lart, me shpëlarës në thellësi, me dalje me shumë drejtime, në formë pjesërisht të mbyllur, Rimfree



→ Fq.79

WC me montim në tokë Geberit Selnova për kasetë shkarkimi jashtë murit me vendosje lart, me shpëlarës në thellësi, me dalje horizontale, në formë pjesërisht të mbyllur, Rimfree



→ Fq.80

WC me montim në tokë Geberit Selnova për kasetë shkarkimi jashtë murit me vendosje lart, me shpëlarës në thellësi, me dalje horizontale, Rimfree



→ Fq.80

WC me montim në tokë

WC me montim në tokë Geberit Selnova për kasetë shkarkimi jashtë murit me vendosje lart, me shpëlarës në thellësi, me dalje horizontale, në formë pjesërisht të mbyllur



→ Fq.81

WC me montim në tokë Geberit Selnova për kasetë shkarkimi jashtë murit me vendosje lart, me dalje vertikale, në formë pjesërisht të mbyllur



→ Fq.82

WC me montim në tokë Geberit Selnova për kasetë shkarkimi jashtë murit me vendosje lart, me shpëlarës në thellësi, me dalje horizontale



→ Fq.82

WC me montim në tokë Geberit Selnova për kasetë shkarkimi jashtë murit me vendosje lart, me shpëlarës në thellësi, me dalje vertikale



→ Fq.83

WC me montim në tokë Geberit Selnova Square për kasetë shkarkimi jashtë murit me vendosje lart, me shpëlarës në thellësi, rrafsh me murin, me dalje horizontale ose vertikale, në formë pjesërisht të mbyllur, Rimfree



→ Fq.84

WC me montim në tokë

WC me montim në tokë Geberit Selnova Square për kasetë shkarkimi jashtë murit me vendosje lart, me shpëlarës në thellësi, me dalje horizontale, në formë pjesërisht të mbyllur, Rimfree



→ Fq.84

WC me montim në tokë Premium Geberit Selnova, me shpëlarës në thellësi, rrafsh me murin, me dalje horizontale ose vertikale, në formë të mbyllur, Rimfree



→ Fq.89

WC me montim në tokë Geberit Selnova me shpëlarës në thellësi, rrafsh me murin, me dalje horizontale ose vertikale, në formë pjesërisht të mbyllur, Rimfree



→ Fq.90

WC me montim në tokë Geberit Selnova me shpëlarës në thellësi, me dalje horizontale, në formë pjesërisht të mbyllur, Rimfree



→ Fq.90

WC me montim në tokë Geberit Selnova me shpëlarës në thellësi, me dalje vertikale, në formë pjesërisht të mbyllur, Rimfree



→ Fq.91

WC me montim në tokë

WC me montim në tokë Geberit Selnova me shpëlarës në thellësi, rrafsh me murin, me dalje horizontale ose vertikale, në formë pjesërisht të mbyllur



→ Fq.92

WC me montim në tokë Geberit Selnova me shpëlarës në thellësi, rrafsh me murin, me dalje horizontale, në formë pjesërisht të mbyllur



→ Fq.92

WC me montim në tokë Geberit Selnova Square me shpëlarës në thellësi, rrafsh me murin, me dalje horizontale ose vertikale, në formë pjesërisht të mbyllur, Rimfree



→ Fq.93

Kasetë shkarkimi jashtë murit për WC, prej qeramike sanitare

Kasetë shkarkimi jashtë murit Geberit Selnova, e bashkëngjitur, me 2 opsione shkarkimi, lidhje të ujit poshtë



→ Fq.96

Kasetë shkarkimi jashtë murit Geberit Selnova Square, e bashkëngjitur, me 2 opsione shkarkimi, lidhje të ujit në anë, e kthyeshme, për WC Rimfree



→ Fq.96

Kasetë shkarkimi jashtë murit për WC, prej qeramike sanitare

Kasetë shkarkimi jashtë murit Geberit Selnova, e bashkëngjitur, me 2 opsione shkarkimi, lidhje të ujit në anë



→ Fq.97

Kasetë shkarkimi jashtë murit Geberit Selnova Square, e bashkëngjitur, me 2 opsione shkarkimi, lidhje të ujit në anë, për WC Rimfree



→ Fq.98

Kasetë shkarkimi jashtë murit Geberit Selnova Square, e bashkëngjitur, me 2 opsione shkarkimi, lidhje të ujit në anë



→ Fq.98

Kasetë shkarkimi jashtë murit Geberit Selnova Square, e bashkëngjitur, me 2 opsione shkarkimi, lidhje të ujit poshtë



→ Fq.99

Ulëse e WC

Ulëse e WC Geberit Selnova me mentesha plastike, me fiksime nga poshtë



→ Fq.104

Ulëse e WC

Ulëse e WC Geberit Selnova me fiksime nga poshtë



→ Fq.105

Ulëse e WC Geberit Selnova me fiksime nga lart



→ Fq.106

Ulëse e WC Geberit Selnova Square me fiksime nga poshtë



→ Fq.107

Ulëse e WC Geberit Selnova Square me fiksime nga lart



→ Fq.108

Ulëse e WC Geberit Selnova Square me fiksime nga lart



→ Fq.108

WC Comfort

WC sospezo Premium Geberit Selnova, me shpëlarës në thellësi, e ngritur, në formë të mbyllur, Rimfree



→ Fq.110

Selnova Comfort

WC Comfort

WC me montim në tokë Geberit Selnova Comfort për kasetë shkarkimi jashtë murit me vendosje lart, me shpëlarës në thellësi, me dalje horizontale, e ngritur, Rimfree

WC me montim në tokë Geberit Selnova Comfort për kasetë shkarkimi jashtë murit me vendosje lart, me shpëlarës në thellësi, me dalje horizontale, e ngritur

WC sospezo Premium Geberit Selnova Comfort me shpëlarës në thellësi, me projeksion të gjatë, në formë pjesërisht të mbyllur, pa pengesa, Rimfree

WC sospezo Geberit Selnova Comfort me shpëlarës në thellësi, me projeksion të gjatë, pa pengesa, Rimfree

WC sospezo Geberit Selnova Comfort me shpëlarës në thellësi, me projeksion të gjatë, pa pengesa



→ Fq.110



→ Fq.111



→ Fq.112



→ Fq.112



→ Fq.113

WC Comfort

WC sospezo Geberit Selnova Comfort Square me shpëlarës në thellësi, me projeksion të gjatë, pa pengesa, Rimfree

WC sospezo Geberit Selnova Comfort Square, me shpëlarës të ulët

Ulëse e WC Geberit Selnova Comfort, pa pengesa, antibakteriale, me fiksion nga poshtë

Ulëse e WC Geberit Selnova Comfort, pa pengesa, antibakteriale, me fiksion nga lart

Ulëse e WC Geberit Selnova Comfort, unazë e ulëses hapur, pa pengesa, antibakteriale, me fiksion nga poshtë



→ Fq.114



→ Fq.114



→ Fq.115



→ Fq.115



→ Fq.116

Ulëse e WC Comfort

Ulëse e WC Geberit Selnova Comfort Square, pa pengesa, antibakteriale, me fiksime nga poshtë



→ Fq.116

Rreth i ulëses së WC Geberit Selnova Comfort, pa pengesa, antibakteriale, me fiksime nga poshtë



→ Fq.117

Rreth i ulëses së WC Geberit Selnova Comfort, pa pengesa, antibakteriale, me fiksime nga lart



→ Fq.117

Rreth i ulëses së WC Geberit Selnova Comfort, pa pengesa, me fiksime nga poshtë



→ Fq.118

Rreth i ulëses së WC Geberit Selnova Comfort, pa pengesa, me fiksime nga poshtë



→ Fq.118

Ulëse e WC Comfort

Rreth i ulëses së WC Geberit Selnova Comfort Square, pa pengesa, me fiksime nga poshtë



→ Fq.119

Selnova Compact

WC sospezo

WC sospezo Premium Geberit Selnova Compact, me shpëlarës në thellësi, me projektion të shkurtër, në formë të mbyllur, Rimfree



→ Fq.74

WC sospezo Geberit Selnova Compact me shpëlarës në thellësi, me projektion të shkurtër, Rimfree



→ Fq.75

WC sospezo Geberit Selnova Compact me shpëlarës në thellësi, me dizajn këndor, me projektion të shkurtër, Rimfree



→ Fq.75

WC sospezo Geberit Selnova Compact me shpëlarës në thellësi, me projektion të shkurtër, me dizajn këndor



→ Fq.76

WC me montim në tokë Geberit Selnova Compact për kasetë shkarkimi jashtë murit me vendosje lart, me shpëlarës në thellësi, me dalje me shumë drejtime, në formë pjesërisht të mbyllur, me projektion të shkurtër, Rimfree



→ Fq.85

Kasetë shkarkimi jashtë murit për WC, prej qeramike sanitare

WC me montim në tokë Geberit Selnova Compact me shpëlarës në thellësi, rrafsh me murin, me dalje horizontale ose vertikale, në formë pjesërisht të mbyllur, me projeksion të shkurtuar, Rimfree



→ Fq.94

Ulëse e WC

Ulëse e WC Geberit Selnova Compact me fiksion nga lart



→ Fq.109

Ulëse e WC Geberit Selnova Compact me dizajn këndor, me fiksion nga lart



→ Fq.109

Smyle

WC sospezo

Set WC sospezo Geberit Smyle Square me shpëlarës në thellësi, në formë të mbyllur, Rimfree, me ulëse të WC, me kapak të mbivendosi



→ Fq.67

WC sospezo Geberit Smyle Square me shpëlarës në thellësi, në formë të mbyllur, Rimfree



→ Fq.67

WC sospezo Geberit Smyle Square me shpëlarës në thellësi, me projeksion të shkurtër, në formë të mbyllur, Rimfree



→ Fq.68

WC me montim në tokë

WC me montim në tokë Geberit Smyle për kasetë shkarkimi jashtë murit me vendosje lart, me shpëlarës në thellësi, në formë pjesërisht të mbyllur, Rimfree



→ Fq.78

WC me montim në tokë Geberit Smyle Square me shpëlarës në thellësi, rrafsh me murin, në formë të mbyllur, Rimfree



→ Fq.88

Kasetë shkarkimi jashtë murit për WC, prej qeramike sanitare

Kasetë shkarkimi jashtë murit Geberit Smyle Square, e bashkëngjitur, me 2 opsione shkarkimi, lidhje të ujit në anë

Ulëse e WC

Ulëse e WC Geberit Smyle



→ Fq.95



→ Fq.102

Ulëse e WC Geberit Smyle me buzë këndore



→ Fq.103

Ulëse e WC Geberit Smyle Square me dizajn të ngushtë



→ Fq.103

Ulëse e WC Geberit Smyle Square me dizajn të ngushtë, në formë sanduiçi



→ Fq.103

Xeno²

WC sospezo

WC sospezo Geberit Xeno² me shpëlarës në thellësi, në formë të mbyllur, Rimfree

Ulëse e WC

Ulëse e WC Geberit Xeno²










→ Fq.61



→ Fq.100













Përmbledhja e artikujve – WC-të Geberit iCon dhe ulëset për WC







Geberit Shqipëri, Me montim në tokë: Janar 2024

					WC sospezo Geberit iCon me shpëlarës në thellësi, në formë të mbyllur, Rimfree	WC sospezo Geberit iCon me shpëlarës në thellësi, në formë të mbyllur	WC sospezo Geberit iCon me shpëlarës në thellësi, me projektion të shkurtër, në formë të mbyllur	
E bardhë					501.661.00.1	204000000	204030000	
								
					→ Fq. 64	→ Fq. 66	→ Fq. 66	
Ulëse e WC Geberit iCon	Me ulje automatike, mentesha me lirim të shpejtë	501.660.01.1		→ Fq. 101	✓	✓	✓	
	Pa ulje automatike	574120000		→ Fq. 102	✓	✓	✓	
	Me ulje automatike	574130000		→ Fq. 102	✓	✓	✓	
	Me ulje automatike, mentesha me lirim të shpejtë	500.670.01.1		→ Fq. 102	✓	✓	✓	
Ulëse e WC Geberit iCon me dizajn të hollë	Me ulje automatike	574950000		→ Fq. 101	✓	✓	✓	
	Me ulje automatike, mentesha me lirim të shpejtë	500.835.01.1		→ Fq. 101	✓	✓	✓	
Ulëse e WC Geberit iCon Square	Me ulje automatike	571910000		→ Fq. 102				
	Me ulje automatike, mentesha me lirim të shpejtë	500.837.01.1		→ Fq. 102				
✓ E përputhshme								

Përmbledhja e artikujve – WC-të Geberit Smyle dhe ulëset për WC

Geberit Shqipëri, Me montim në tokë: Janar 2024

					WC sospezo Geberit Smyle Square me shpëlarës në thellësi, në formë të mbyllur, Rimfree	WC sospezo Geberit Smyle Square me shpëlarës në thellësi, me projektion të shkurtër, në formë të mbyllur, Rimfree		
E bardhë					500.208.01.1	500.379.01.1		
								
					→ Fq. 67	→ Fq. 68		
Ulëse e WC Geberit Smyle	Pa ulje automatike	500.235.01.1		→ Fq. 102				
	Me ulje automatike	500.236.01.1		→ Fq. 102				
	Me ulje automatike, mentesha me lirim të shpejtë	500.979.01.1		→ Fq. 102				
Ulëse e WC Geberit Smyle Square me dizajn të ngushtë, në formë sanduichi	Pa ulje automatike	500.239.01.1		→ Fq. 103	✓	✓		
	Me ulje automatike	500.240.01.1		→ Fq. 103	✓	✓		
	Me ulje automatike, mentesha me lirim të shpejtë	500.688.01.1		→ Fq. 103	✓	✓		
Ulëse e WC Geberit Smyle Square me dizajn të ngushtë	Pa ulje automatike	500.238.01.1		→ Fq. 103	✓	✓		
	Me ulje automatike	500.237.01.1		→ Fq. 103	✓	✓		
	Me ulje automatike, mentesha me lirim të shpejtë	500.687.01.1		→ Fq. 103	✓	✓		
Ulëse e WC Geberit Smyle me buzë këndore	Me ulje automatike	500.233.01.1		→ Fq. 103				
✓ E përputhshme								






WC sospezo Geberit iCon Square me shpëlarës në thellësi, në formë të mbyllur, Rimfree	WC me montim në tokë Geberit iCon me shpëlarës në thellësi, rrafsh me murin, në formë të mbyllur, Rimfree	WC me montim në tokë Geberit iCon për kasetë shkarkimi jashtë murit me vendosje lart, me shpëlarës në thellësi, në formë të mbyllur, Rimfree	WC me montim në tokë Geberit iCon Square me shpëlarës në thellësi, rrafsh me murin, në formë të mbyllur, Rimfree	WC me montim në tokë Geberit iCon Square për kasetë shkarkimi jashtë murit me vendosje lart, me shpëlarës në thellësi, në formë të mbyllur, Rimfree	WC me montim në tokë Geberit iCon Square për kasetë shkarkimi jashtë murit me vendosje lart, me shpëlarës në thellësi, rrafsh me murin, në formë të mbyllur
201950000	502.382.00.1	200460000	211910000	200930000	200920000
					
→ Fq. 65	→ Fq. 87	→ Fq. 76	→ Fq. 88	→ Fq. 77	→ Fq. 78
	✓	✓			
	✓	✓			
	✓	✓			
	✓	✓			
	✓	✓			
✓			✓	✓	✓
✓			✓	✓	✓

Përmbledhja e artikujve – WC-të sospezo Geberit Selnova dhe ulëset për WC

Geberit Shqipëri, Janar 2024

	WC sospezo Premium Geberit Selnova, me shpëlarës në thellësi, në formë të mbyllur, Rimfree	WC sospezo Premium Geberit Selnova, me shpëlarës në thellësi, në formë pjesërisht të mbyllur, Rimfree	WC sospezo Geberit Selnova me shpëlarës në thellësi, Rimfree	WC sospezo Geberit Selnova me shpëlarës në thellësi	WC sospezo Premium Geberit Selnova, me shpëlarës në thellësi, e ngritur, në formë të mbyllur, Rimfree
E bardhë	502.035.00.1	501.545.01.1	501.045.00.7	500.260.01.7	500.694.01.2
					
	→ Fq. 69	→ Fq. 70	→ Fq. 71	→ Fq. 72	→ Fq. 110










Geberit Selnova

Ulëse e WC Geberit Selnova me mentesha plastike, me fiksion nga poshtë	Pa ulje automatike	e bardhë	500.330.01.1		→ Fq. 104			✓	✓	
Ulëse e WC Geberit Selnova me fiksion nga poshtë	Pa ulje automatike	e bardhë	500.331.01.1		→ Fq. 105			✓	✓	
Ulëse e WC Geberit Selnova me fiksion nga lart	Pa ulje automatike	e bardhë	500.337.01.1		→ Fq. 106	✓	✓	✓	✓	✓
	Me ulje automatike	e bardhë	500.333.01.1		→ Fq. 106	✓	✓	✓	✓	✓
	Me ulje automatike, mentesha me lirim të shpejtë	e bardhë	500.335.01.1		→ Fq. 106	✓	✓	✓	✓	✓
Ulëse e WC Geberit Selnova me unazë të ulëses së WC për fëmijë, me fiksion nga lart	Me ulje automatike, mentesha me lirim të shpejtë	e bardhë	500.339.01.1		→ Fq. 107	✓	✓	✓	✓	✓

✓ E përputhshme

Përmbledhja e artikujve – WC-të me montim në tokë Geberit Selnova dhe ulëset për WC




Geberit Shqipëri, Janar 2024

						WC me montim në tokë Geberit Selnova me shpëlarës në thellësi, me dalje horizontale, në formë pjesërisht të mbyllur, Rimfree	WC me montim në tokë Geberit Selnova me shpëlarës në thellësi, me dalje vertikale, në formë pjesërisht të mbyllur, Rimfree	WC me montim në tokë Premium Geberit Selnova, me shpëlarës në thellësi, rrafsh me murin, me dalje horizontale ose vertikale, në formë të mbyllur, Rimfree	WC me montim në tokë Geberit Selnova me shpëlarës në thellësi, rrafsh me murin, me dalje horizontale ose vertikale, në formë pjesërisht të mbyllur, Rimfree	WC me montim në tokë Geberit Selnova me shpëlarës në thellësi, rrafsh me murin, me dalje horizontale ose vertikale, në formë pjesërisht të mbyllur	
E bardhë						500.480.01.7	500.399.01.7	502.036.00.1	500.393.01.7	500.844.00.7	
											
						→ Fq. 90	→ Fq. 91	→ Fq. 89	→ Fq. 90	→ Fq. 92	
Ulëse e WC Geberit Selnova me mentesha plastike, me fiksim nga poshtë	Pa ulje automatike	e bardhë	500.330.01.1		→ Fq. 104	✓	✓		✓		
Ulëse e WC Geberit Selnova me fiksim nga poshtë	Pa ulje automatike	e bardhë	500.331.01.1		→ Fq. 105	✓	✓		✓		
Ulëse e WC Geberit Selnova me fiksim nga lart	Pa ulje automatike	e bardhë	500.337.01.1		→ Fq. 106	✓	✓	✓	✓	✓	
	Me ulje automatike	e bardhë	500.333.01.1		→ Fq. 106	✓	✓	✓	✓	✓	
	Me ulje automatike, mentesha me lirim të shpejtë	e bardhë	500.335.01.1		→ Fq. 106	✓	✓	✓	✓	✓	
Ulëse e WC Geberit Selnova me unazë të ulëses së WC për fëmijë, me fiksim nga lart	Me ulje automatike, mentesha me lirim të shpejtë	e bardhë	500.339.01.1		→ Fq. 107	✓	✓	✓	✓		

✓ E përputhshme

Përmbledhja e artikujve – WC-të Geberit Selnova Square dhe ulëset për WC

Geberit Shqipëri, Me montim në tokë: Janar 2024

						E bardhë				
Ulëse e WC Geberit Selnova Square me fiksim nga poshtë	Pa ulje automatike	E bardhë	500.332.01.1		→ Fq. 107					
Ulëse e WC Geberit Selnova Square me fiksim nga lart	Pa ulje automatike	E bardhë	500.338.01.1		→ Fq. 108					
	Me ulje automatike	E bardhë	500.334.01.1		→ Fq. 108					
	Me ulje automatike, mentesha me lirim të shpejtë	E bardhë	500.336.01.1		→ Fq. 108					
Ulëse e WC Geberit Selnova Square me fiksim nga lart	Pa ulje automatike	E bardhë	501.555.01.1		→ Fq. 108					
	Me ulje automatike	E bardhë	501.556.01.1		→ Fq. 108					
	Me ulje automatike, mentesha me lirim të shpejtë	E bardhë	501.557.01.1		→ Fq. 108					

✓ E përputhshme




WC me montim në tokë Geberit Selnova me shpëlarës në thellësi, rrafsh me murin, me dalje horizontale, në formë pjesërisht të mbyllur	WC me montim në tokë Geberit Selnova për kasetë shkarkimi jashtë murit me vendosje lart, me shpëlarës në thellësi, me dalje me shumë drejtime, në formë pjesërisht të mbyllur, Rimfree	WC me montim në tokë Geberit Selnova për kasetë shkarkimi jashtë murit me vendosje lart, me shpëlarës në thellësi, me dalje horizontale, në formë pjesërisht të mbyllur, Rimfree	WC me montim në tokë Geberit Selnova për kasetë shkarkimi jashtë murit me vendosje lart, me shpëlarës në thellësi, me dalje horizontale, Rimfree	WC me montim në tokë Geberit Selnova për kasetë shkarkimi jashtë murit me vendosje lart, me shpëlarës në thellësi, me dalje horizontale, në formë pjesërisht të mbyllur	WC me montim në tokë Geberit Selnova për kasetë shkarkimi jashtë murit me vendosje lart, me dalje vertikale, në formë pjesërisht të mbyllur	WC me montim në tokë Geberit Selnova për kasetë shkarkimi jashtë murit me vendosje lart, me shpëlarës në thellësi, me dalje horizontale	WC me montim në tokë Geberit Selnova për kasetë shkarkimi jashtë murit me vendosje lart, me shpëlarës në thellësi, me dalje vertikale
500.286.01.7	500.488.01.7	500.285.01.7	500.283.01.5	500.287.01.7	500.151.01.7	500.282.01.5	500.281.01.7
							
→ Fq. 92	→ Fq. 79	→ Fq. 80	→ Fq. 80	→ Fq. 81	→ Fq. 82	→ Fq. 82	→ Fq. 83
✓	✓	✓	✓	✓	✓	✓	✓
✓	✓	✓	✓	✓	✓	✓	✓
✓	✓	✓	✓	✓	✓	✓	✓
✓	✓	✓	✓	✓	✓	✓	✓
✓	✓	✓	✓	✓	✓	✓	✓
✓	✓	✓	✓	✓	✓	✓	✓

WC sospezo Premium Geberit Selnova Square, më shpëlarës në thellësi, në formë pjesërisht të mbyllur, Rimfree	WC sospezo Geberit Selnova Square me shpëlarës në thellësi, Rimfree	WC sospezo Geberit Selnova Square me shpëlarës në thellësi	WC me montim në tokë Geberit Selnova Square me shpëlarës në thellësi, rrafsh me murin, me dalje horizontale ose vertikale, në formë pjesërisht të mbyllur, Rimfree	WC me montim në tokë Geberit Selnova Square për kasetë shkarkimi jashtë murit me vendosje lart, me shpëlarës në thellësi, rrafsh me murin, me dalje horizontale ose vertikale, në formë pjesërisht të mbyllur, Rimfree	WC me montim në tokë Geberit Selnova Square për kasetë shkarkimi jashtë murit me vendosje lart, me shpëlarës në thellësi, me dalje horizontale, në formë pjesërisht të mbyllur, Rimfree
501.546.01.1	501.458.00.7	500.270.01.5	501.564.01.7	500.489.01.7	501.563.01.7
					
→ Fq. 72	→ Fq. 73	→ Fq. 74	→ Fq. 93	→ Fq. 84	→ Fq. 84
	✓	✓	✓		✓
	✓	✓	✓	✓	✓
	✓	✓	✓	✓	✓
✓					
✓					
✓					

Përmbledhja e artikujve – WC-të Geberit Selnova Compact dhe ulëset për WC

Geberit Shqipëri, Me montim në tokë: Janar 2024











E bardhë

Ulëse e WC Geberit Selnova Compact me fiksion nga lart	Pa ulje automatike	501.877.00.1		→ Fq. 109
	Me ulje automatike	501.878.00.1		→ Fq. 109
	Me ulje automatike, mentesha me lirim të shpejtë	501.931.00.1		→ Fq. 109
Ulëse e WC Geberit Selnova Compact me dizajn këndor, me fiksion nga lart	Pa ulje automatike	501.928.01.1		→ Fq. 109
	Me ulje automatike, mentesha me lirim të shpejtë	501.930.01.1		→ Fq. 109
Ulëse e WC Geberit Selnova me fiksion nga lart	Pa ulje automatike	500.337.01.1		→ Fq. 106
	Me ulje automatike	500.333.01.1		→ Fq. 106
	Me ulje automatike, mentesha me lirim të shpejtë	500.335.01.1		→ Fq. 106
Ulëse e WC Geberit Selnova Square me fiksion nga lart	Pa ulje automatike	500.338.01.1		→ Fq. 108
	Me ulje automatike	500.334.01.1		→ Fq. 108
	Me ulje automatike	500.336.01.1		→ Fq. 108







✓ E përputhshme






Përmbledhja e artikujve – WC-të Geberit Selnova Comfort dhe ulëset për WC

Geberit Shqipëri, Janar 2024

						WC sospezo		
						WC sospezo Premium Geberit Selnova Comfort me shpëlarës në thellësi, me projeksion të gjatë, në formë pjesërisht të mbyllur, pa pengesa, Rimfree	WC sospezo Geberit Selnova Comfort me shpëlarës në thellësi, me projeksion të gjatë, pa pengesa, Rimfree	
E bardhë						500.693.01.2	501.046.00.7	
								
						→ Fq. 112	→ Fq. 112	
Ulëse e WC Geberit Selnova Comfort, pa pengesa, antibakteriale, me fiksion nga poshtë	Pa ulje automatike	E bardhë	500.133.00.1		→ Fq. 115		✓	
Ulëse e WC Geberit Selnova Comfort, unazë e ulëses hapur, pa pengesa, antibakteriale, me fiksion nga poshtë	Pa ulje automatike	E bardhë	502.791.00.1		→ Fq. 116		✓	
Ulëse e WC Geberit Selnova Comfort, pa pengesa, antibakteriale, me fiksion nga lart	Pa ulje automatike	E bardhë	501.559.01.1		→ Fq. 115	✓	✓	
Ulëse e WC Geberit Selnova Comfort Square, pa pengesa, antibakteriale, me fiksion nga poshtë	Pa ulje automatike	E bardhë	500.793.01.1		→ Fq. 116			
Rreth i ulëses së WC Geberit Selnova Comfort, pa pengesa, antibakteriale, me fiksion nga poshtë	Pa ulje automatike	E bardhë	500.134.01.1		→ Fq. 117		✓	
	Pa ulje automatike	e kuqe karmin	500.134.00.2		→ Fq. 118		✓	
Rreth i ulëses së WC Geberit Selnova Comfort, pa pengesa, me fiksion nga poshtë	Pa ulje automatike	E bardhë	500.340.01.1		→ Fq. 118		✓	
Rreth i ulëses së WC Geberit Selnova Comfort, pa pengesa, antibakteriale, me fiksion nga lart	Pa ulje automatike	E bardhë	501.558.01.1		→ Fq. 117	✓	✓	
Rreth i ulëses së WC Geberit Selnova Comfort Square, pa pengesa, me fiksion nga poshtë	Pa ulje automatike	E bardhë	500.794.01.1		→ Fq. 119			

✓ E përputhshme

WC sospezo				WC me montim në tokë	
WC sospezo Premium Geberit Selnova Compact, me shpëlarës në thellësi, me projektion të shkurtër, në formë të mbyllur, Rimfree	WC sospezo Geberit Selnova Compact me shpëlarës në thellësi, me projektion të shkurtër, Rimfree	WC sospezo Geberit Selnova Compact me shpëlarës në thellësi, me dizajn këndor, me projektion të shkurtër, Rimfree	WC sospezo Geberit Selnova Compact me shpëlarës në thellësi, me projektion të shkurtër, me dizajn këndor	WC me montim në tokë Geberit Selnova Compact me shpëlarës në thellësi, rrafsh me murin, me dalje horizontale ose vertikale, në formë pjesërisht të mbyllur, me projektion të shkurtuar, Rimfree	WC me montim në tokë Geberit Selnova Compact për kasetë shkarkimi jashtë murit me vendosje lart, me shpëlarës në thellësi, me dalje me shumë drejtime, në formë pjesërisht të mbyllur, me projektion të shkurtër, Rimfree
500.377.01.2	500.349.01.7	500.280.01.7	501.504.00.7	500.394.01.7	500.478.01.7
					
→ Fq. 74	→ Fq. 75	→ Fq. 75	→ Fq. 76	→ Fq. 94	→ Fq. 85
				✓	✓
				✓	✓
				✓	✓
		✓			
		✓			
✓	✓				
✓	✓				
✓	✓				
			✓		
			✓		
			✓		

WC sospezo			WC me montim në tokë, të ngritura	
WC sospezo Geberit Selnova Comfort me shpëlarës në thellësi, me projektion të gjatë, pa pengesa	WC sospezo Geberit Selnova Comfort Square me shpëlarës në thellësi, me projektion të gjatë, pa pengesa, Rimfree	WC sospezo Geberit Selnova Comfort Square, me shpëlarës të ulët	WC me montim në tokë Geberit Selnova Comfort për kasetë shkarkimi jashtë murit me vendosje lart, me shpëlarës në thellësi, me dalje horizontale, e ngritur, Rimfree	WC me montim në tokë Geberit Selnova Comfort për kasetë shkarkimi jashtë murit me vendosje lart, me shpëlarës në thellësi, me dalje horizontale, e ngritur
501.044.00.7	500.791.01.7	500.792.01.7	500.486.01.7	500.284.01.5
				
→ Fq. 113	→ Fq. 114	→ Fq. 114	→ Fq. 110	→ Fq. 111
✓			✓	✓
✓			✓	✓
✓			✓	✓
	✓	✓		
✓			✓	✓
✓			✓	✓
✓			✓	✓
✓			✓	✓
	✓	✓		

Përmbledhja e aksesorëve – WC sospezo Geberit Bambini dhe WC me montim në tokë Rimfree

Geberit Shqipëri, Me montim në tokë: Janar 2024

E bardhë

Lartësia e buzës qeramike

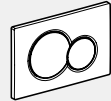
Ulëset e WC dhe unazat e ulëseve të WC, për t'u porositur më vete

Ulëse e WC Geberit Bambini për fëmijë	Pa ulje automatike	e bardhë	502.969.01.1		→ Fq. 126
	Pa ulje automatike	ocean blue	502.969.SX.1		→ Fq. 126
	Pa ulje automatike	forest green	502.969.79.1		→ Fq. 126
	Pa ulje automatike	e kuqe karmin	502.969.FY.1		→ Fq. 126
	Me ulje automatike	e bardhë	502.970.01.1		→ Fq. 126
	Me ulje automatike	ocean blue	502.970.SX.1		→ Fq. 126
	Me ulje automatike	forest green	502.970.79.1		→ Fq. 126
	Me ulje automatike	e kuqe karmin	502.970.FY.1		→ Fq. 126
Rreth i ulëses së WC Geberit Bambini për fëmijë, me funksion mbështetës	Pa ulje automatike	e bardhë	502.971.01.1		→ Fq. 129
	Pa ulje automatike	ocean blue	502.971.SX.1		→ Fq. 129
	Pa ulje automatike	forest green	502.971.79.1		→ Fq. 129
	Pa ulje automatike	e kuqe karmin	502.971.FY.1		→ Fq. 129
Rreth i ulëses së WC Geberit Bambini për fëmijë të vegjël		gri agat	502.972.PL.1		→ Fq. 129
		e kuqe karmin	502.972.FY.1		→ Fq. 129






Duofix elements

Element Geberit Duofix për WC të montuar në mur për fëmijë, 97 cm, me kasetë shkarkimi inkaso Sigma 12 cm	Element height: 97 cm actuator plate height: 88 cm	111.923.00.5		→ Fq. 822
Element Geberit Duofix për WC të montuar në mur për fëmijë dhe fëmijë të vegjël, 97 cm, me kasetë shkarkimi inkaso Sigma 12 cm	Element height: 97 cm actuator plate height: 88 cm	111.922.00.5		→ Fq. 823

Pllaka komandimi, për t'u porositur më vete në kombinim me kasetat e shkarkimit inkaso Geberit Sigma

Pllakë komandimi Geberit Sigma01 për shpëlarje me 2 vëllime, për WC Bambini	Sipërfaqe e shumëfishtë Pllakë: e bardhë Butoni për sasinë e plotë: karmine e kuqe Butoni për sasinë e pjesshme: portokalli	115.770.FY.5		→ Fq. 137	
	Sipërfaqe e shumëfishtë Pllakë: e bardhë Butoni për sasinë e plotë: blu e oqeanit Butoni për sasinë e pjesshme: blu e hapur	115.770.SX.5		→ Fq. 137	
	Sipërfaqe e shumëfishtë Pllakë: e bardhë Butoni për sasinë e plotë: jeshile pylli Butoni për sasinë e pjesshme: jeshile e çelët	115.770.79.5		→ Fq. 137	
	Pllakë komandimi Geberit Sigma01 për shpëlarje me 2 vëllime	e bardhë		115.770.11.5	→ Fq. 136

✓ E përputhshme

WC sospezo		WC me montim në tokë		
WC sospezo Geberit Bambini për fëmijë, me shpëlarës në thellësi, Rimfree, për ulësen e WC	WC sospezo Geberit Bambini për fëmijë, me shpëlarës në thellësi, Rimfree, pa vrima të ulëses së WC	WC me montim në tokë Geberit Bambini për fëmijë, me shpëlarës në thellësi, Rimfree, për ulësen e WC	WC me montim në tokë Geberit Bambini për fëmijë, me shpëlarës në thellësi, Rimfree, pa vrima të ulëses së WC	WC me montim në tokë Geberit Bambini për fëmijë të vegjël, me shpëlarës në thellësi, Rimfree
502.959.00.1	502.959.00.2	502.966.00.1	502.966.00.2	502.965.00.1
				
35 cm	35 cm	30 cm	30 cm	24 cm
→ Fq. 120	→ Fq. 121	→ Fq. 122	→ Fq. 123	→ Fq. 124
✓		✓		
✓		✓		
✓		✓		
✓		✓		
✓		✓		
✓		✓		
✓		✓		
✓		✓		
✓		✓		
✓		✓		
✓		✓		
				✓
				✓
✓	✓			
		✓Lartësitë e mundshme të aktivizimit: 88 / 83 cm	✓Lartësitë e mundshme të aktivizimit: 88 / 83 cm	✓Lartësitë e mundshme të aktivizimit: 88 / 83 / 78 cm
✓	✓	✓	✓	✓
✓	✓	✓	✓	✓
✓	✓	✓	✓	✓
✓	✓	✓	✓	✓


Përmbledhja e aksesorëve – WC-të sospezo Geberit Bambini dhe WC-të me montim në dyshe

Geberit Shqipëri, Me montim në tokë: Janar 2024

E bardhë

Lartësia e buzës qeramike


Ulëset e WC dhe unazat e ulëseve të WC, për t'u porositur më vete

Ulëse e WC Geberit Bambini për fëmijë	Pa ulje automatike	e bardhë	573334000		→ Fq. 127
		e kuqe rubin	573338000		→ Fq. 130
		gri agat	573348000		→ Fq. 130

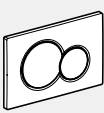
Duofix elements

Element Geberit Duofix për WC të montuar në mur për fëmijë, 97 cm, me kasetë shkarkimi inkaso Sigma 12 cm	Element height: 97 cm actuator plate height: 88 cm		111.923.00.5		→ Fq. 822
Element Geberit Duofix për WC të montuar në mur për fëmijë dhe fëmijë të vegjël, 97 cm, me kasetë shkarkimi inkaso Sigma 12 cm	Element height: 97 cm actuator plate height: 88 cm		111.922.00.5		→ Fq. 823

Për instalim të gatshëm, për t'u porositur më vete për elementet Duofix

Komplet lidhjeje Geberit Bambini për WC për fëmijë			554000000		→ Fq. 365
--	--	--	-----------	---	-----------

Pllaka komandimi, për t'u porositur më vete në kombinim me kasetat e shkarkimit inkaso Geberit Sigma

Pllakë komandimi Geberit Sigma01 për shpëlarje me 2 vëllime	e bardhë		115.770.11.5		→ Fq. 136
	Sipërfaqe e shumëfishtë Pllakë: e bardhë				
	Butoni për sasinë e plotë: karmine e kuqe		115.770.FY.5		→ Fq. 137
	Butoni për sasinë e pjesshme: portokalli				
	Sipërfaqe e shumëfishtë Pllakë: e bardhë				
	Butoni për sasinë e plotë: blu e oqeanit		115.770.SX.5		→ Fq. 137
	Butoni për sasinë e pjesshme: blu e hapur				
	Sipërfaqe e shumëfishtë Pllakë: e bardhë				
	Butoni për sasinë e plotë: jeshile pylli		115.770.79.5		→ Fq. 137
	Butoni për sasinë e pjesshme: jeshile e çelët				
	Pllaka: e bardhë				
	Butoni për sasinë e plotë: i verdhë		115.770.LA.5		→ Fq. 137
	Butoni për sasinë e pjesshme: jeshile				
	Pllaka: e bardhë				
	Butoni për sasinë e plotë: blu		115.770.LB.5		→ Fq. 137
	Butoni për sasinë e pjesshme: i kuq				

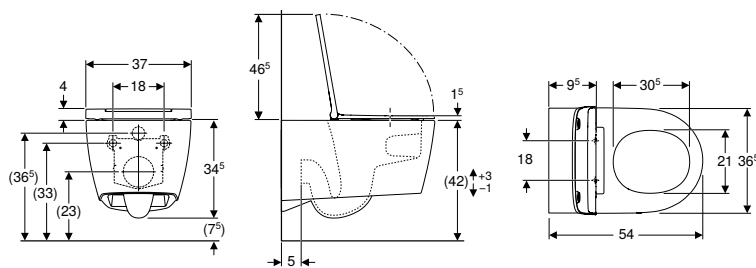
✓ E përputhshme

	WC sospezo	WC me montim në tokë		
	WC sospezo Geberit Bambini për fëmijë, me shpëlarës në thellësi, për ulësen e WC	WC me montim në tokë Geberit Bambini për fëmijë, me shpëlarës në thellësi	WC me montim në tokë Geberit Bambini për foshnja dhe fëmijë të vegjël, me shpëlarës në thellësi	WC me montim në tokë Geberit Bambini për fëmijë, me shpëlarës të ulët, për ulësen e WC
	201700000	500.916.00.1	211650000	211500000
				
	35 cm	33 cm	26 cm	35 cm
	→ Fq. 121	→ Fq. 125	→ Fq. 124	→ Fq. 126
	✓	✓		✓
			✓	
			✓	
	✓			
		✓Lartësitë e mundshme të aktivizimit: 88 / 83 cm	✓Lartësitë e mundshme të aktivizimit: 88 / 83 / 78 cm	✓Lartësitë e mundshme të aktivizimit: 88 / 83 cm
		✓	✓	✓
	✓	✓	✓	✓
	✓	✓	✓	✓
	✓	✓	✓	✓
	✓	✓	✓	✓
	✓	✓	✓	✓
	✓	✓	✓	✓
	✓	✓	✓	✓

WC sospezo

WC me shpëlarës në thellësi

Set WC sospezo Geberit ONE me shpëlarës në thellësi, në formë të mbyllur, TurboFlush, me ulëse të WC



Qëllimet e përdorimit

- Për kaseta shkarkimi inkaso

Technical data

Materiali	Qeramikë sanitare
-----------	-------------------

Shtrirja e dorëzimit

- WC qeramike
- Ulëse e WC
- Set me mbrojtje nga zhurma
- Set lidhjeje
- Material për fiksimin

Karakteristikat

- Me varje në mur
- WC qeramike pa buzë shpëlarjeje me teknologjinë TurboFlush
- Fiksimit thjeshtë me Easy Fast Fixing (tipi EFF3)
- Me rregullim të lartësisë, buzë e sipërme qeramike 41–45 cm
- Tipi 1, kapaciteti i plotë 7 / 6 / 5 / 4 l, sipas EN 997
- Shpëlahet me 4 l
- Fiksimit i fshehur
- Fiksimit thjeshtë në sajë të ingranazheve për transmetim të optimizuar të forcës
- Ulëse e WC me Duroplast
- Mentasha metalike
- Kapak i WC me mbivendosje
- Dizajni i hollë
- Ulësja e WC mund të hiqet pa vegla
- Përputhet me rekomandimet e KRINKO

Art.-Nr.	Ngjyra / sipërfaqja	B [cm]	H [cm]	T [cm]	Menteshat QuickRelease	Ulje automatike
500.201.01.1	Qeramika e WC: e bardhë / KeraTect Mbulesa e dizajnit: e bardhë	37	34,5	54	po	po
500.202.01.1	Qeramika e WC: e bardhë / KeraTect Mbulesa e dizajnit: e kromuar me shkëlqim	37	34,5	54	po	po
500.202.JT.1	Qeramika e WC: e bardhë pa shkëlqim Mbulesa e dizajnit: e kromuar me shkëlqim	37	34,5	54	po	po

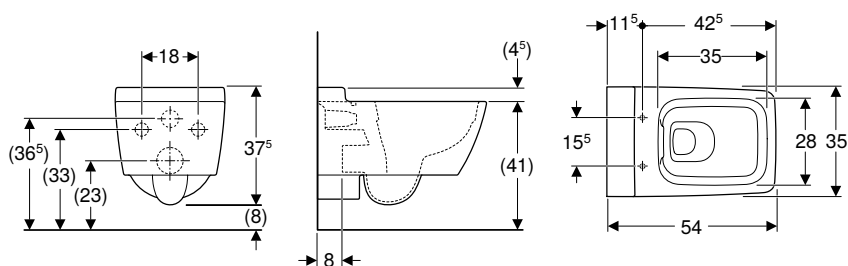
Mund të kombinohet me

- Pjesë shtesë e WC Geberit AquaClean Tuma Comfort → Fq. 14
- Pjesë shtesë e WC Geberit AquaClean Tuma Classic → Fq. 16



- Kalimi nga EFF2 në EFF3 do të realizohet nga data 1.4.2022 (me përjashtim të stokut ekzistues).
- 500.202.JT.1: Përmbajtja e paketimit përfshin kapakun e dizajnit me ngjyrë të bardhë me shkëlqim dhe të kromuar

WC sospezo Geberit Xeno² me shpëlarës në thellësi, në formë të mbyllur, Rimfree



Qëllimet e përdorimit

- Për kaseta shkarkimi inkaso

Technical data

Materiali	Qeramikë sanitare
-----------	-------------------

Shtrirja e dorëzimit

- Material për fiksimin

Art.-Nr.	Ngjyra / sipërfaqja	B [cm]	H [cm]	T [cm]
500.500.01.1	e bardhë / KeraTect	35	37,5	54

Për t'u porositur më vete

- Ulëse e WC

Mund të kombinohet me

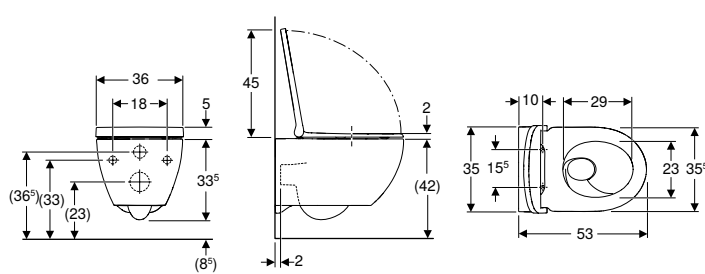
- Ulëse e WC Geberit Xeno² → Fq. 100



- Kalimi nga EFF2 në EFF3 do të realizohet nga data 1.4.2022 (me përjashtim të stokut ekzistues).
- Për montimin nevojitet 1 tub shkarkimi i zgjatur

Iri

Set WC sospezo Geberit Acanto me shpëlarës në thellësi, në formë të mbyllur, TurboFlush, me ulëse të WC



Qëllimet e përdorimit

- Për kaseta shkarkimi inkaso

Technical data

Materiali	Qeramikë sanitare
-----------	-------------------

Shtrirja e dorëzimit

- WC qeramike
- Ulëse e WC
- Material për fiksimin

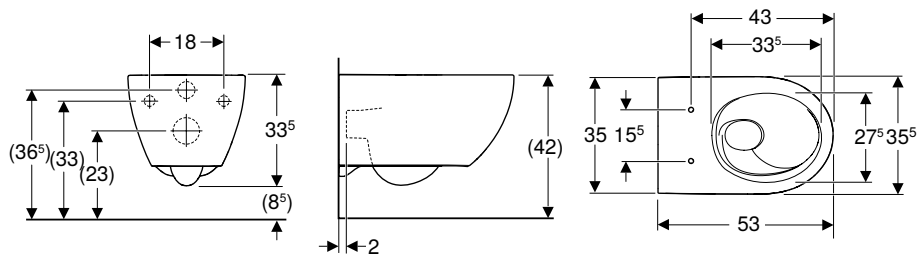
Art.-Nr.	Ngjyra / sipërfaqja	B [cm]	H [cm]	T [cm]	Menteshat QuickRelease	Ulje automatike	Mbërthimi
502.718.00.1	e bardhë	36	38,5	53	Po, me kyçje	po	nga lart

I disponueshëm nga Prill 2024

Karakteristikat

- Me varje në mur
- WC qeramike pa buzë shpëlarjeje me teknologjinë TurboFlush
- Fiksimit thjeshtë me Easy Fast Fixing (tipi EFF3)
- Tipi 1, kapaciteti i plotë 6 / 5 / 4 l, sipas EN 997
- Mentesha QuickRelease, të kyçshme
- Shpëlahet me 4 l
- Formë e mbyllur
- Fiksimit i fshehur
- Ulëse e WC me Duroplast
- Kapak i WC me mbivendosje
- Ulëse e WC me mentesha EasyMount

WC sospezo Geberit Acanto me shpëlarës në thellësi, në formë të mbyllur, TurboFlush



Qëllimet e përdorimit

- Për kaseta shkarkimi inkaso

Technical data

Materiali	Qeramikë sanitare
-----------	-------------------

Shtrirja e dorëzimit

- Material për fiksimin

Karakteristikat

- Me varje në mur
- WC qeramike pa buzë shpëlarjeje me teknologjinë TurboFlush
- Fiksimit thjeshtë me Easy Fast Fixing (tipi EFF3)
- Tipi 1, kapaciteti i plotë 6 / 5 / 4 l, sipas EN 997
- Shpëlahet me 4 l
- Formë e mbyllur
- Fiksimit i fshehur

Art.-Nr.	Ngjyra / sipërfaqja	B [cm]	H [cm]	T [cm]
502.717.00.1	e bardhë	35,5	33,5	53

I disponueshëm nga Prill 2024

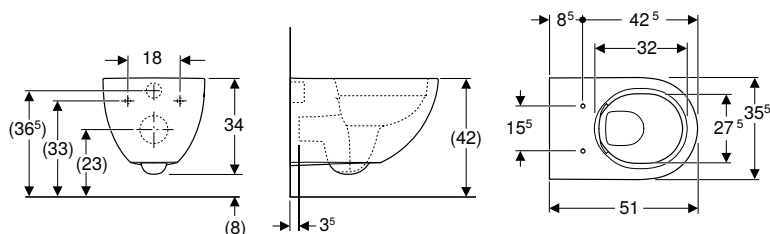
Për t'u porositur më vete

- Ulëse e WC

Mund të kombinohet me

- Ulëse e WC Geberit Acanto → Fq. 100
- Pjesë shtesë e WC Geberit AquaClean Tuma Comfort → Fq. 14
- Pjesë shtesë e WC Geberit AquaClean Tuma Classic → Fq. 16

WC sospezo Geberit Acanto me shpëlarës në thellësi, në formë të mbyllur, Rimfree



Qëllimet e përdorimit

- Për kaseta shkarkimi inkaso

Technical data

Materiali	Qeramikë sanitare
-----------	-------------------

Shtrirja e dorëzimit

- Material për fiksimin

Karakteristikat

- Me varje në mur
- Rimfree
- Fiksimit thjeshtë me Easy Fast Fixing (tipi EFF3)
- Tipi 1, kapaciteti i plotë 6 / 5 / 4 l, sipas EN 997
- Shpëlahet me 4 l
- Formë e mbyllur
- Fiksimit i fshehur

Art.-Nr.	Ngjyra / sipërfaqja	B [cm]	H [cm]	T [cm]
500.600.01.2	e bardhë	35	34	51

Për t'u porositur më vete

- Ulëse e WC

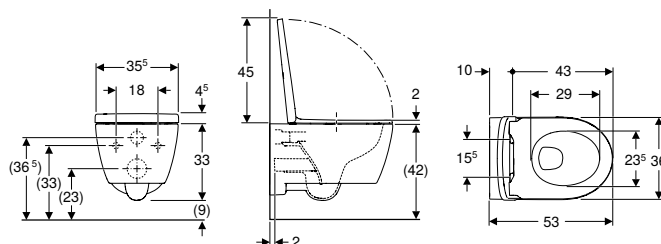
Mund të kombinohet me

- Ulëse e WC Geberit Acanto → Fq. 100



- Kalimi nga EFF2 në EFF3 do të realizohet nga data 1.4.2022 (me përjashtim të stokut ekzistues).

Set WC sospezo Geberit iCon me shpëlarës në thellësi, në formë të mbyllur, Rimfree, me ulëse të WC



Qëllimet e përdorimit

- Për kasetë shkarkimi inkaso

Technical data

Materiali	Qeramikë sanitare
-----------	-------------------

Shtrirja e dorëzimit

- WC qeramike
- Ulëse e WC
- Material për fiksimin

Karakteristikat

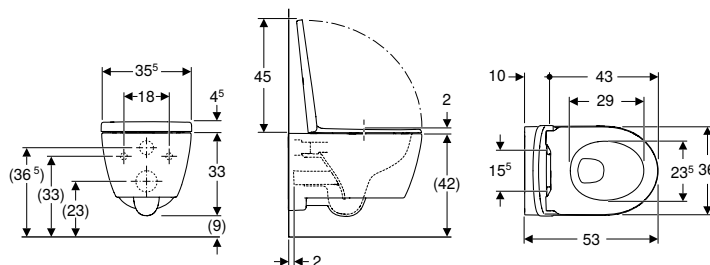
- Me varje në mur
- Rimfree
- Fiksion i thjeshtë me Easy Fast Fixing (tipi EFF3)
- Tipi 1, kapaciteti i plotë 6 / 5 / 4 l, sipas EN 997
- Menteshë QuickRelease, të kyqshme
- Shpëlahet me 4 l
- Formë e mbyllur
- Fiksion i fshehur
- Ulëse e WC me Duroplast
- Kapak i WC me mbivendosje
- Ulëse e WC me menteshë EasyMount

Art.-Nr.	Ngjyra / sipërfaqja	B [cm]	H [cm]	T [cm]	Menteshat QuickRelease	Ulje automatike	Mbërthimi
501.664.00.1	e bardhë	35,5	37,5	53	Po, me kyçje	po	nga lart



- Kalimi nga EFF2 në EFF3 do të realizohet nga data 1.4.2022 (me përjashtim të stokut ekzistues).

Set WC sospezo Geberit iCon me shpëlarës në thellësi, në formë të mbyllur, Rimfree, me ulëse të WC



Qëllimet e përdorimit

- Për kasetë shkarkimi inkaso

Technical data

Materiali	Qeramikë sanitare
-----------	-------------------

Shtrirja e dorëzimit

- WC qeramike
- Ulëse e WC
- Material për fiksimin

Karakteristikat

- Me varje në mur
- Rimfree
- Fiksion i thjeshtë me Easy Fast Fixing (tipi EFF3)
- Tipi 1, kapaciteti i plotë 6 / 5 / 4 l, sipas EN 997
- Menteshë QuickRelease, të kyqshme
- Shpëlahet me 4 l
- Formë e mbyllur
- Fiksion i fshehur
- Ulëse e WC me Duroplast
- Kapak i WC me mbivendosje
- Ulëse e WC me menteshë EasyMount

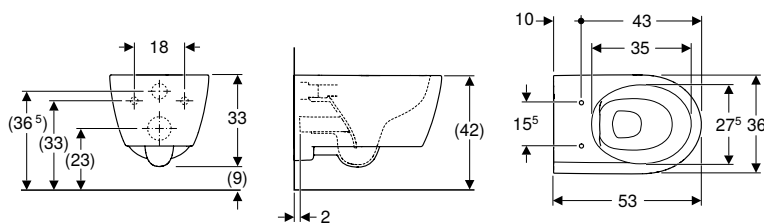
Art.-Nr.	Ngjyra / sipërfaqja	B [cm]	H [cm]	T [cm]	Menteshat QuickRelease	Ulje automatike	Mbërthimi
501.663.JT.1	e bardhë / pa shkëlqim	36	37,5	53	Po, me kyçje	po	nga lart

WC dhe ulëset e WC

WC sospezo

WC me shpëlarës në thellësi

WC sospezo Geberit iCon me shpëlarës në thellësi, në formë të mbyllur, Rimfree



Qëllimet e përdorimit

- Për kasetë shkarkimi inkaso

Technical data

Materiali	Qeramikë sanitare
-----------	-------------------

Shtrirja e dorëzimit

- Material për fiksimin

Karakteristikat

- Me varje në mur
- Rimfree
- Fiksime të thjeshtë me Easy Fast Fixing (tipi EFF3)
- Tipi 1, kapaciteti i plotë 6 / 5 / 4 l, sipas EN 997
- Shpëlahet me 4 l
- Formë e mbyllur
- Fiksime të fshehur

Art.-Nr.	Ngjyra / sipërfaqja	B [cm]	H [cm]	T [cm]
501.661.00.1	e bardhë	35,5	33	53

Për t'u porositur më vete

- Ulëse e WC

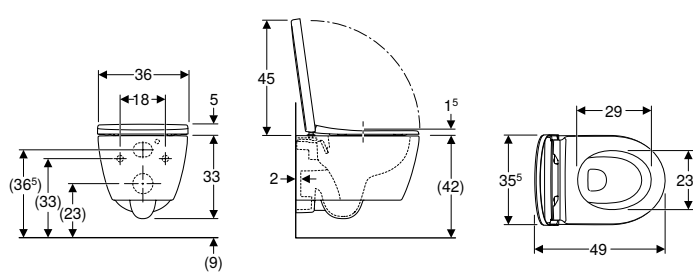
Mund të kombinohet me

- Ulëse e WC Geberit iCon → Fq. 101
- Ulëse e WC Geberit iCon → Fq. 102
- Ulëse e WC Geberit iCon me dizajn të hollë → Fq. 101
- Pjesë shtesë e WC Geberit AquaClean Tuma Comfort → Fq. 14
- Pjesë shtesë e WC Geberit AquaClean Tuma Classic → Fq. 16



- Kalimi nga EFF2 në EFF3 do të realizohet nga data 1.4.2022 (me përjashtim të stokut ekzistues).

Set WC sospezo Geberit iCon me shpëlarës në thellësi, me projektion të shkurtër, në formë të mbyllur, Rimfree, me ulëse të WC



Qëllimet e përdorimit

- Për kasetë shkarkimi inkaso
- Për instalim në banjat të vogla dhe WC për mysafirët

Technical data

Materiali	Qeramikë sanitare
-----------	-------------------

Shtrirja e dorëzimit

- WC qeramike
- Ulëse e WC
- Material për fiksimin

Karakteristikat

- Me varje në mur
- Rimfree
- Fiksime të thjeshtë me Easy Fast Fixing (tipi EFF3)
- Tipi 1, kapaciteti i plotë 6 / 5 / 4 l, sipas EN 997
- Menteshë QuickRelease, të kyçshme
- Shpëlahet me 4 l
- Formë e mbyllur
- Fiksime të fshehur
- Projektion i shkurtuar
- Ulëse e WC me Duroplast
- Kapak i WC me mbivendosje
- Ulëse e WC me menteshë EasyMount

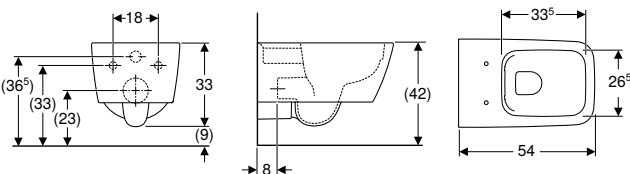
Art.-Nr.	Ngjyra / sipërfaqja	B [cm]	H [cm]	T [cm]	Menteshat QuickRelease	Ulje automatike	Mbërthimi
502.381.00.1	N e bardhë	36	37,8	49	Po, me kyçje	po	nga lart
502.381.JT.1	e bardhë / pa shkëlqim	36	38	49	Po, me kyçje	po	nga lart

N: E re, e disponueshme nga Prill 2024



- Zëvendësim për artikullin nr. 500.814.00.1

WC sospezo Geberit iCon Square me shpëlarës në thellësi, në formë të mbyllur, Rimfree



Qëllimet e përdorimit

- Për kasetë shkarkimi inkaso

Technical data

Materiali	Qeramikë sanitare
-----------	-------------------

Shtrirja e dorëzimit

- Material për fiksimin

Karakteristikat

- Me varje në mur
- Rimfree
- Fiksimit i thjeshtë me Easy Fast Fixing (tipi EFF3)
- Tipi 1, kapaciteti i plotë 6 / 5 l, sipas EN 997
- Shpëlahet me 4,5 l
- Formë e mbyllur
- Fiksimit i fshehur

Art.-Nr.	Ngjyra / sipërfaqja	B [cm]	H [cm]	T [cm]
201950000	e bardhë	35	33	54

Për t'u porositur më vete

- Ulëse e WC

Mund të kombinohet me

- Ulëse e WC Geberit iCon Square → Fq. 102



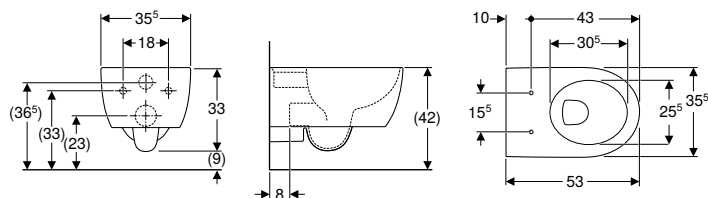
- Kalimi nga EFF2 në EFF3 do të realizohet nga data 1.4.2022 (me përjashtim të stokut ekzistues).
- Në varësi të situatës së instalimit, për montimin nevojitet 1 set lidhjeje Geberit për WC sospezo

WC dhe ulëset e WC

WC sospezo

WC me shpëlarës në thellësi

WC sospezo Geberit iCon me shpëlarës në thellësi, në formë të mbyllur



Qëllimet e përdorimit

- Për kaseta shkarkimi inkaso

Technical data

Materiali	Qeramikë sanitare
-----------	-------------------

Shtrirja e dorëzimit

- Material për fiksimit

Karakteristikat

- Me varje në mur
- Fiksimit thjeshtë me Easy Fast Fixing (tipi EFF3)
- Me buzë shpëlarjeje
- Tipi 1, kapaciteti i plotë 6 / 5 l, sipas EN 997
- Shpëlahet me 4,5 l
- Formë e mbyllur
- Fiksimit i fshehur

Art.-Nr.	Ngjyra / sipërfaqja	B [cm]	H [cm]	T [cm]
204000000	e bardhë	35,5	33	53

Për t'u porositur më vete

- Ulëse e WC

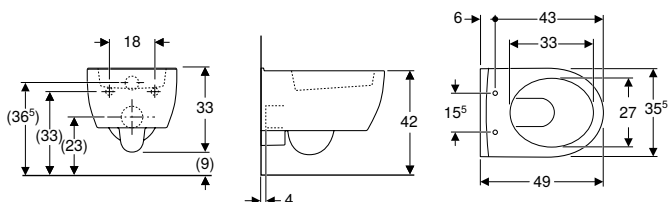
Mund të kombinohet me

- Ulëse e WC Geberit iCon → Fq. 102
- Ulëse e WC Geberit iCon me dizajn të hollë → Fq. 101
- Ulëse e WC Geberit iCon → Fq. 101



- Kalimi nga EFF2 në EFF3 do të realizohet nga data 1.4.2022 (me përjashtim të stokut ekzistues).
- Në varësi të situatës së instalimit, për montimin nevojitet 1 set lidhjeje Geberit për WC sospezo

WC sospezo Geberit iCon me shpëlarës në thellësi, me projektion të shkurtër, në formë të mbyllur



Qëllimet e përdorimit

- Për kaseta shkarkimi inkaso
- Për instalim në banja të vogla dhe WC për mysafirët

Technical data

Materiali	Qeramikë sanitare
-----------	-------------------

Karakteristikat

- Me varje në mur
- Fiksimit thjeshtë me Easy Fast Fixing (tipi EFF3)
- Me buzë shpëlarjeje
- Tipi 1, kapaciteti i plotë 6 / 5 l, sipas EN 997
- Shpëlahet me 4,5 l
- Formë e mbyllur
- Fiksimit i fshehur

Shtrirja e dorëzimit

- Material për fiksimit

Art.-Nr.	Ngjyra / sipërfaqja	B [cm]	H [cm]	T [cm]
204030000	e bardhë	35	33	49

Për t'u porositur më vete

- Ulëse e WC

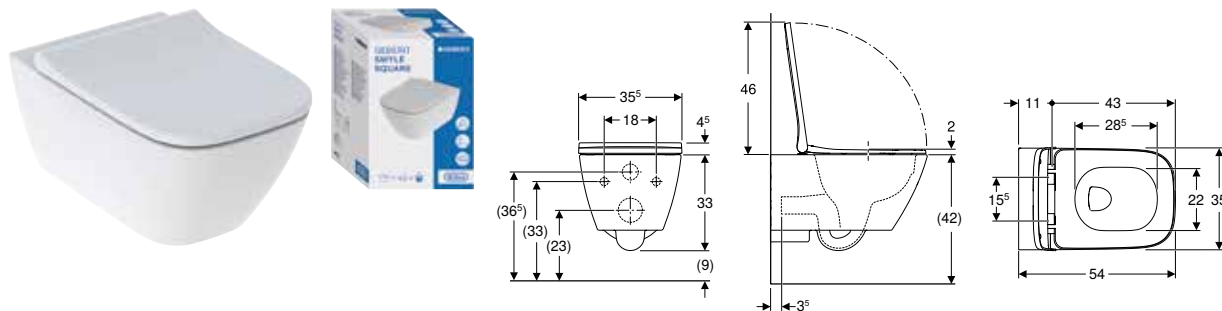
Mund të kombinohet me

- Ulëse e WC Geberit iCon → Fq. 102
- Ulëse e WC Geberit iCon me dizajn të hollë → Fq. 101
- Ulëse e WC Geberit iCon → Fq. 101



- Kalimi nga EFF2 në EFF3 do të realizohet nga data 1.4.2022 (me përjashtim të stokut ekzistues).

Set WC sospezo Geberit Smyle Square me shpëlarës në thellësi, në formë të mbyllur, Rimfree, me ulëse të WC, me kapak të mbivendosur



Qëllimet e përdorimit

- Për kaseta shkarkimi inkaso

Technical data

Materiali	Qeramikë sanitare
-----------	-------------------

Shtrirja e dorëzimit

- WC qeramike
- Ulëse e WC
- Material për fiksimin

Karakteristikat

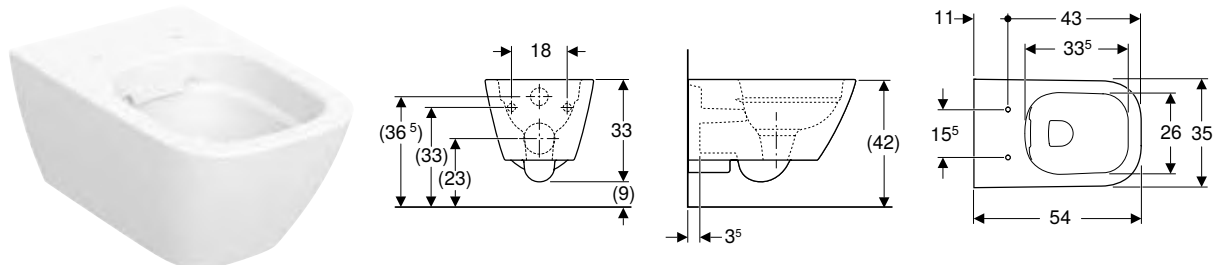
- Me varje në mur
- Rimfree
- Fiksimit i thjeshtë me Easy Fast Fixing (tipi EFF3)
- Tipi 1, kapaciteti i plotë 6 / 5 / 4 l, sipas EN 997
- Shpëlahet me 4 l
- Formë e mbyllur
- Fiksimit i fshehur
- Ulëse e WC me Duroplast, antibakteriale
- Kapak i WC me mbivendosje

Art.-Nr.	Ngjyra / sipërfaqja	B [cm]	H [cm]	T [cm]	Menteshat QuickRelease	Ujje automatike	Mbërthimi	Materiali i menteshës
500.683.00.2	e bardhë	35,5	37,5	54	po	po	nga lart	Tunxhi i kromuar



- Kalimi nga EFF2 në EFF3 do të realizohet nga data 1.4.2022 (me përjashtim të stokut ekzistues).

WC sospezo Geberit Smyle Square me shpëlarës në thellësi, në formë të mbyllur, Rimfree



Qëllimet e përdorimit

- Për kaseta shkarkimi inkaso

Technical data

Materiali	Qeramikë sanitare
-----------	-------------------

Shtrirja e dorëzimit

- Material për fiksimin

Karakteristikat

- Me varje në mur
- Rimfree
- Fiksimit i thjeshtë me Easy Fast Fixing (tipi EFF3)
- Tipi 1, kapaciteti i plotë 6 / 5 / 4 l, sipas EN 997
- Shpëlahet me 4 l
- Formë e mbyllur
- Fiksimit i fshehur

Art.-Nr.	Ngjyra / sipërfaqja	B [cm]	H [cm]	T [cm]
500.208.01.1	e bardhë	35	33	54

Për t'u porositur më vete

- Ulëse e WC

Mund të kombinohet me

- Ulëse e WC Geberit Smyle Square me dizajn të ngushtë, në formë sanduichi → Fq. 103
- Ulëse e WC Geberit Smyle Square me dizajn të ngushtë → Fq. 103

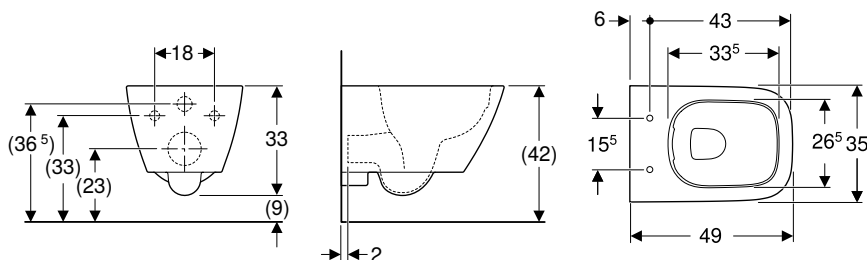


- Kalimi nga EFF2 në EFF3 do të realizohet nga data 1.4.2022 (me përjashtim të stokut ekzistues).

WC dhe ulëset e WC

WC sospezo
WC me shpëlarës në thellësi

WC sospezo Geberit Smyle Square me shpëlarës në thellësi, me projektion të shkurtër, në formë të mbyllur, Rimfree



Qëllimet e përdorimit

- Për kaseta shkarkimi inkaso
- Për instalim në banja të vogla dhe WC për mysafirët

Technical data

Materiali	Qeramikë sanitare
-----------	-------------------

Shtrirja e dorëzimit

- Material për fiksimit

Karakteristikat

- Me varje në mur
- Rimfree
- Fiksimit i thjeshtë me Easy Fast Fixing (tipi EFF3)
- Tipi 1, kapaciteti i plotë 6 / 5 / 4 l, sipas EN 997
- Shpëlahet me 4 l
- Formë e mbyllur
- Fiksimit i fshehur
- Projektion i shkurtuar

Art.-Nr.	Ngjyra / sipërfaqja	B [cm]	H [cm]	T [cm]
500.379.01.1	e bardhë	35	33	49

Për t'u porositur më vete

- Ulëse e WC

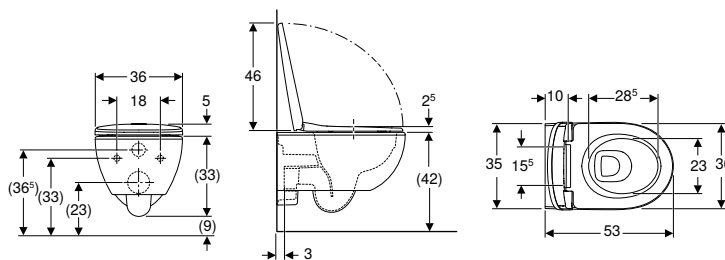
Mund të kombinohet me

- Ulëse e WC Geberit Smyle Square me dizajn të ngushtë, në formë sanduiçi → Fq. 103
- Ulëse e WC Geberit Smyle Square me dizajn të ngushtë → Fq. 103



- Kalimi nga EFF2 në EFF3 do të realizohet nga data 1.4.2022 (me përjashtim të stokut ekzistues).

Set WC sospezo Premium Geberit Selnova, me shpëlarës në thellësi, në formë të mbyllur, Rimfree, me ulëse të WC



Qëllimet e përdorimit

- Për kaseta shkarkimi inkaso

Technical data

Materiali	Qeramikë sanitare
Distanca e fiksimit	15,5 cm

Karakteristikat

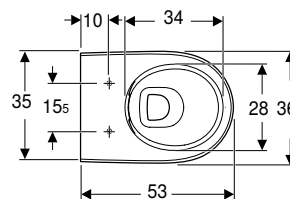
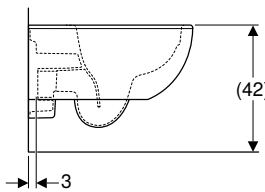
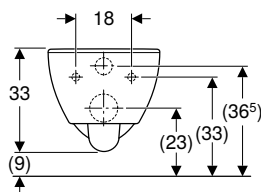
- Me varje në mur
- Rimfree
- Fiksimit i thjeshtë me Easy Fast Fixing (tipi EFF3)
- Tipi 1, kapaciteti i plotë 6 / 5 / 4 l, sipas EN 997
- Formë e mbyllur
- Ulëse e WC me Duroplast
- Shpëlahet me 4 l
- Kapak i WC me mbivendosje

Shtrirja e dorëzimit

- WC qeramike
- Ulëse e WC
- Material për fiksimit

Art.-Nr.	Ngjyra / sipërfaqja	B [cm]	H [cm]	T [cm]	Menteshat QuickRelease	Ulje automatike	Mbërthimi	Materiali i menteshës
503.023.00.1	e bardhë	36	38	53		po	po nga lart	Inoks

WC sospezo Premium Geberit Selnova, me shpëlarës në thellësi, në formë të mbyllur, Rimfree



Qëllimet e përdorimit

- Për kaseta shkarkimi inkaso

Technical data

Materiali	Qeramikë sanitare
-----------	-------------------

Karakteristikat

- Me varje në mur
- Rimfree
- Fiksimit i thjeshtë me Easy Fast Fixing (tipi EFF3)
- Tipi 1, kapaciteti i plotë 6 / 5 / 4 l, sipas EN 997
- Shpëlahet me 4 l
- Formë e mbyllur

Shtrirja e dorëzimit

- WC qeramike
- Material për fiksimin

Art.-Nr.	Ngjyra / sipërfaqja	B [cm]	H [cm]	T [cm]
502.035.00.1	e bardhë	36	33	53

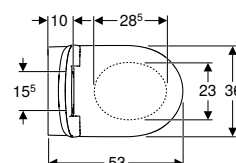
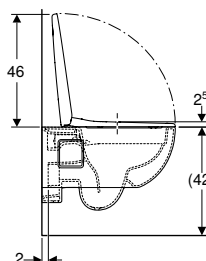
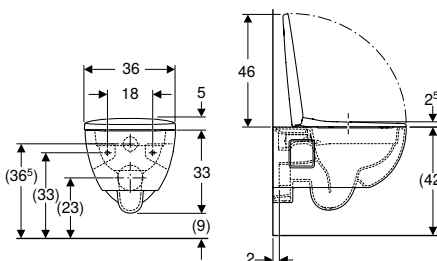
Për t'u porositur më vete

- Ulëse e WC

Mund të kombinohet me

- Ulëse e WC Geberit Selnova me fiksimit nga lart → Fq. 106
- Ulëse e WC Geberit Selnova me unazë të ulëses së WC për fëmijë, me fiksimit nga lart → Fq. 106
- Pjesë shtesë e WC Geberit AquaClean Tuma Comfort → Fq. 14
- Pjesë shtesë e WC Geberit AquaClean Tuma Classic → Fq. 16

Set WC sospezo Premium Geberit Selnova, me shpëlarës në thellësi, në formë pjesërisht të mbyllur, Rimfree, me ulëse të WC



Qëllimet e përdorimit

- Për kaseta shkarkimi inkaso

Technical data

Materiali	Qeramikë sanitare
-----------	-------------------

Karakteristikat

- Me varje në mur
- Rimfree
- Tipi 1, kapaciteti i plotë 6 / 5 l, sipas EN 997
- Shpëlahet me 4,5 l
- Formë pjesërisht e mbyllur
- Ulëse e WC me Duroplast
- Kapak i WC me mbivendosje

Shtrirja e dorëzimit

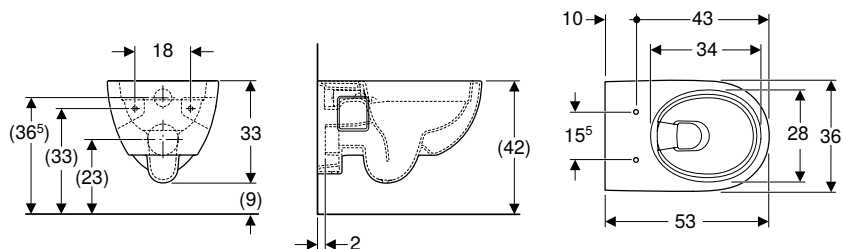
- WC qeramike
- Ulëse e WC

Art.-Nr.	Ngjyra / sipërfaqja	B [cm]	H [cm]	T [cm]	Menteshat QuickRelease	Ulje automatike	Mbërthimi	Materiali i menteshës
501.750.00.1	e bardhë	36	38	53	po	po	nga lart	Tunxh i kromuar

WC dhe ulëset e WC

WC sospezo
WC me shpëlarës në thellësi

WC sospezo Premium Geberit Selnova, me shpëlarës në thellësi, në formë pjesërisht të mbyllur, Rimfree



Qëllimet e përdorimit

- Për kaseta shkarkimi inkaso

Technical data

Materiali	Qeramikë sanitare
-----------	-------------------

Karakteristikat

- Me varje në mur
- Rimfree
- Tipi 1, kapaciteti i plotë 6 / 5 l, sipas EN 997
- Shpëlahet me 4.5 l
- Formë pjesërisht e mbyllur

Shtirja e dorëzimit

- WC qeramike

Art.-Nr.	Ngjyra / sipërfaqja	B [cm]	H [cm]	T [cm]
501.545.01.1	e bardhë	36	33	53

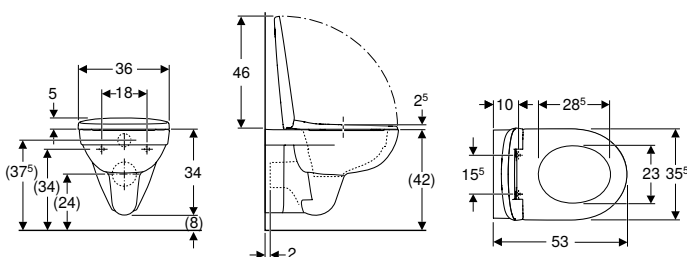
Për t'u porositur më vete

- Ulëse e WC

Mund të kombinohet me

- Ulëse e WC Geberit Selnova me fiksion nga lart → Fq. 106
- Ulëse e WC Geberit Selnova me unazë të ulëses së WC për fëmijë, me fiksion nga lart → Fq. 106
- Pjesë shtesë e WC Geberit AquaClean Tuma Comfort → Fq. 14
- Pjesë shtesë e WC Geberit AquaClean Tuma Classic → Fq. 16
- Pjesë shtesë e WC Geberit AquaClean 4000 → Fq. 17

Set WC sospezo Geberit Selnova me shpëlarës në thellësi, Rimfree, me ulëse të WC



Qëllimet e përdorimit

- Për kaseta shkarkimi inkaso

Technical data

Materiali	Qeramikë sanitare
-----------	-------------------

Karakteristikat

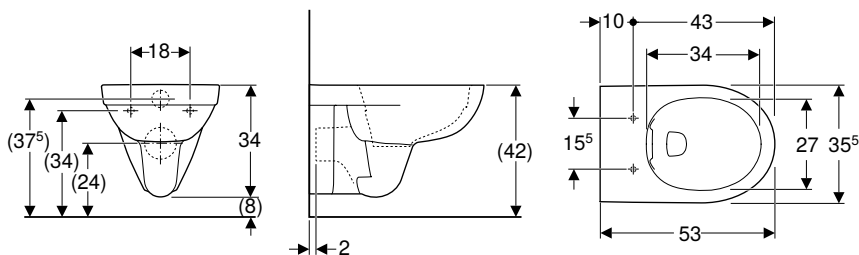
- Me varje në mur
- Rimfree
- Tipi 1, kapaciteti i plotë 6 / 4 l, sipas EN 997
- Ulëse e WC me Duroplast
- Kapak i WC me mbivendosje

Shtirja e dorëzimit

- WC qeramike
- Ulëse e WC

Art.-Nr.	Ngjyra / sipërfaqja	B [cm]	H [cm]	T [cm]	Menteshat QuickRelease	Ulje automatike	Mbërthimi	Materiali i menteshës
501.751.00.1	e bardhë	36	39	53	po	po	nga lart	Tunxh i kromuar

WC sospezo Geberit Selnova me shpëlarës në thellësi, Rimfree



Qëllimet e përdorimit

- Për kasetë shkarkimi inkaso

Technical data

Materiali	Qeramikë sanitare
-----------	-------------------

Karakteristikat

- Me varje në mur
- Rimfree
- Shpëlahet me 4 l
- Tipi 1, kapaciteti i plotë 6 / 4 l, sipas EN 997

Shtrirja e dorëzimit

- WC qeramike

Art.-Nr.	Ngjyra / sipërfaqja	B [cm]	H [cm]	T [cm]
501.045.00.7	e bardhë	35,5	34	53

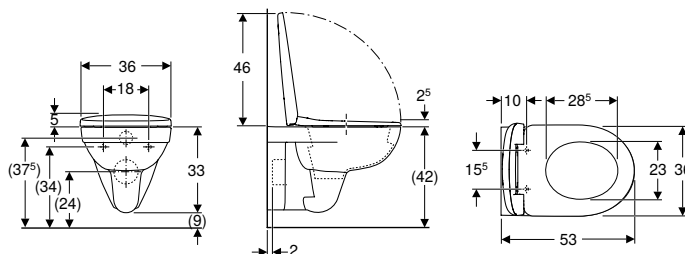
Për t'u porositur më vete

- Ulëse e WC

Mund të kombinohet me

- Ulëse e WC Geberit Selnova me fiksim nga poshtë → Fq. 105
- Ulëse e WC Geberit Selnova me mentesha plastike, me fiksim nga poshtë → Fq. 104
- Ulëse e WC Geberit Selnova me fiksim nga lart → Fq. 106
- Ulëse e WC Geberit Selnova me unazë të ulëses së WC për fëmijë, me fiksim nga lart → Fq. 106
- Pjesë shtesë e WC Geberit AquaClean Tuma Classic → Fq. 16
- Pjesë shtesë e WC Geberit AquaClean 4000 → Fq. 17

Set WC sospezo Geberit Selnova me shpëlarës në thellësi, me ulëse të WC



Qëllimet e përdorimit

- Për kasetë shkarkimi inkaso

Technical data

Materiali	Qeramikë sanitare
-----------	-------------------

Karakteristikat

- Me varje në mur
- Me buzë shpëlarjeje
- Tipi 1, kapaciteti i plotë 6 / 4 l, sipas EN 997
- Shpëlahet me 4 l
- Ulëse e WC me Duroplast
- Kapak i WC me mbivendosje

Shtrirja e dorëzimit

- WC qeramike
- Ulëse e WC

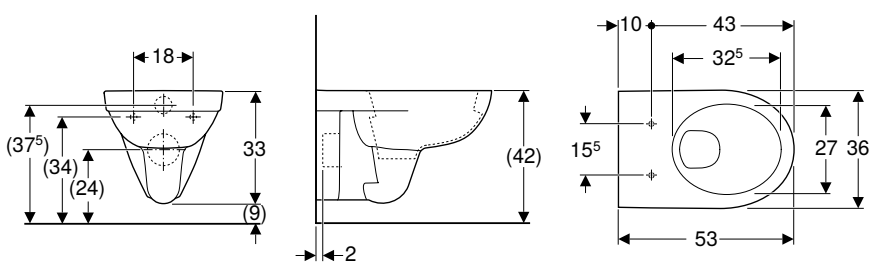
Art.-Nr.	Ngjyra / sipërfaqja	B [cm]	H [cm]	T [cm]	Ulje automatike	Mbërthimi	Materiali i menteshës
501.752.00.1	e bardhë	36	38	53	jo	nga poshtë	Inoks

WC dhe ulëset e WC

WC sospezo

WC me shpëlarës në thellësi

WC sospezo Geberit Selnova me shpëlarës në thellësi



Qëllimet e përdorimit

- Për kaseta shkarkimi inkaso

Technical data

Materiali	Qeramikë sanitare
-----------	-------------------

Karakteristikat

- Me varje në mur
- Me buzë shpëlarjeje
- Tipi 1, kapaciteti i plotë 6 / 4 l, sipas EN 997
- Shpëlahet me 4 l

Shtrirja e dorëzimit

- WC qeramike

Art.-Nr.	Ngjyra / sipërfaqja	B [cm]	H [cm]	T [cm]
500.260.01.7	e bardhë	35,8	33,2	53

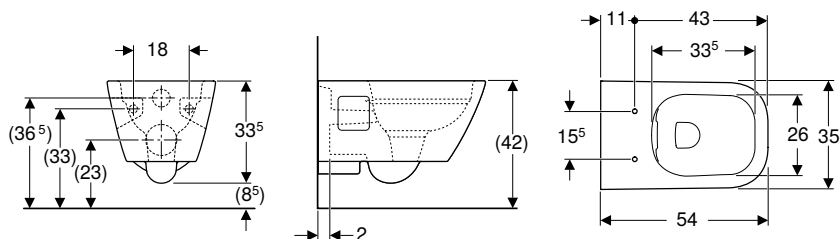
Për t'u porositur më vete

- Ulëse e WC

Mund të kombinohet me

- Ulëse e WC Geberit Selnova me mentesha plastike, me fiksion nga poshtë → Fq. 104
- Ulëse e WC Geberit Selnova me fiksion nga lart → Fq. 106
- Ulëse e WC Geberit Selnova me unazë të ulëses së WC për fëmijë, me fiksion nga lart → Fq. 106
- Ulëse e WC Geberit Selnova me fiksion nga poshtë → Fq. 105
- Pjesë shtesë e WC Geberit AquaClean Tuma Comfort → Fq. 14
- Pjesë shtesë e WC Geberit AquaClean Tuma Classic → Fq. 16
- Pjesë shtesë e WC Geberit AquaClean 4000 → Fq. 17

WC sospezo Premium Geberit Selnova Square, më shpëlarës në thellësi, në formë pjesërisht të mbyllur, Rimfree



Qëllimet e përdorimit

- Për kaseta shkarkimi inkaso

Technical data

Materiali	Qeramikë sanitare
-----------	-------------------

Karakteristikat

- Me varje në mur
- Rimfree
- Tipi 1, kapaciteti i plotë 6 / 5 / 4 l, sipas EN 997
- Shpëlahet me 4 l
- Formë pjesërisht e mbyllur

Shtrirja e dorëzimit

- WC qeramike

Art.-Nr.	Ngjyra / sipërfaqja	B [cm]	H [cm]	T [cm]
501.546.01.1	e bardhë	35	33	54

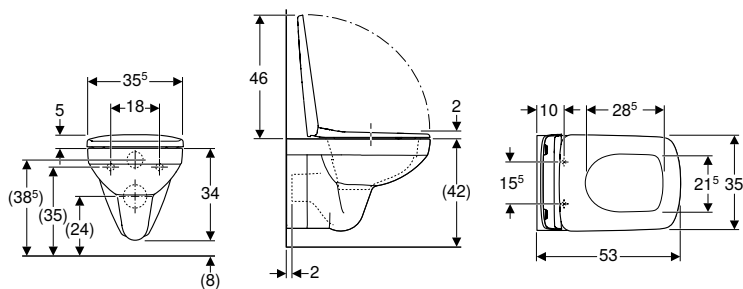
Për t'u porositur më vete

- Ulëse e WC

Mund të kombinohet me

- Ulëse e WC Geberit Selnova Square me fiksion nga lart → Fq. 108

Set WC sospezo Geberit Selnova Square me shpëlarës në thellësi, Rimfree, me ulëse të WC



Qëllimet e përdorimit

- Për kasete shkarkimi inkaso

Technical data

Materiali	Qeramikë sanitare
-----------	-------------------

Shtrirja e dorëzimit

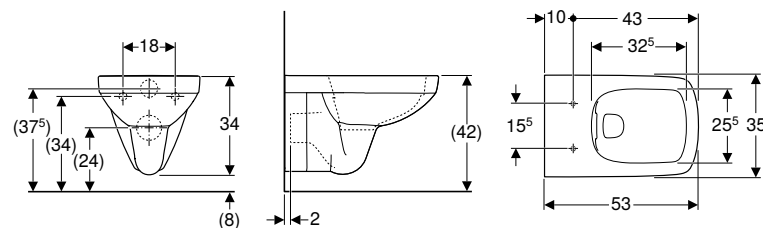
- WC qeramike
- Ulëse e WC

Karakteristikat

- Me varje në mur
- Rimfree
- Dizajn këndor
- Tipi 1, kapaciteti i plotë 6 / 4 l, sipas EN 997
- Shpëlahet me 4 l
- Kapak i WC me mbivendosje
- Antibakterial
- Kapak Duroplast

Art.-Nr.	Ngjyra / sipërfaqja	B [cm]	H [cm]	T [cm]	Menteshat QuickRelease	Ulje automatike	Mbërthimi	Materiali i menteshës
501.961.00.1	Qeramika e WC: e bardhë	35,5	39	53	po	po	nga lart	Tunxh i kromuar

WC sospezo Geberit Selnova Square me shpëlarës në thellësi, Rimfree



Qëllimet e përdorimit

- Për kasete shkarkimi inkaso

Technical data

Materiali	Qeramikë sanitare
-----------	-------------------

Karakteristikat

- Me varje në mur
- Rimfree
- Tipi 1, kapaciteti i plotë 6 / 4 l, sipas EN 997
- Shpëlahet me 4 l

Shtrirja e dorëzimit

- WC qeramike

Art.-Nr.	Ngjyra / sipërfaqja	B [cm]	H [cm]	T [cm]
501.458.00.7	e bardhë	35	34	53

Për t'u porositur më vete

- Ulëse e WC

Mund të kombinohet me

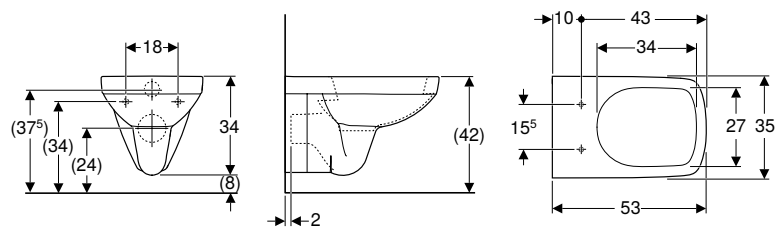
- Ulëse e WC Geberit Selnova Square me fiksion nga poshtë → Fq. 107
- Ulëse e WC Geberit Selnova Square me fiksion nga lart → Fq. 108

WC dhe ulëset e WC

WC sospezo

WC me shpëlarës në thellësi

WC sospezo Geberit Selnova Square me shpëlarës në thellësi



Qëllimet e përdorimit

- Për kaseta shkarkimi inkaso

Technical data

Materiali	Qeramikë sanitare
-----------	-------------------

Karakteristikat

- Me varje në mur
- Me buzë shpëlarjeje
- Tipi 1, kapaciteti i plotë 6 / 4 l, sipas EN 997
- Shpëlahet me 4 l

Shtrirja e dorëzimit

- WC qeramike

Art.-Nr.	Ngjyra / sipërfaqja	B [cm]	H [cm]	T [cm]
500.270.01.5	e bardhë	35	34	53

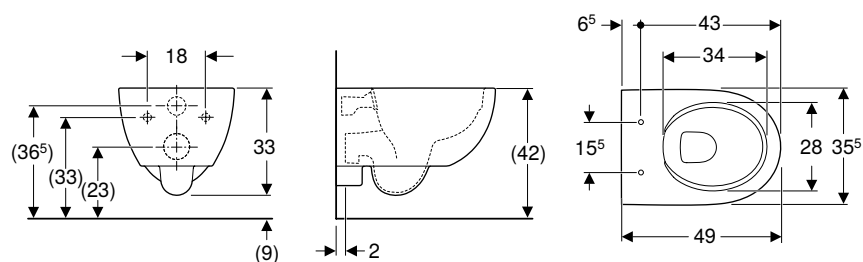
Për t'u porositur më vete

- Ulëse e WC

Mund të kombinohet me

- Ulëse e WC Geberit Selnova Square me fiksion nga poshtë → Fq. 107
- Ulëse e WC Geberit Selnova Square me fiksion nga lart → Fq. 108

WC sospezo Premium Geberit Selnova Compact, me shpëlarës në thellësi, me projektion të shkurtër, në formë të mbyllur, Rimfree



Qëllimet e përdorimit

- Për kaseta shkarkimi inkaso
- Për instalim në banja të vogla dhe WC për mysafirët

Technical data

Materiali	Qeramikë sanitare
-----------	-------------------

Karakteristikat

- Me varje në mur
- Rimfree
- Fiksion i thjeshtë me Easy Fast Fixing (tipi EFF3)
- Tipi 1, kapaciteti i plotë 6 / 5 / 4 l, sipas EN 997
- Shpëlahet me 4 l
- Formë e mbyllur
- Projektion i shkurtuar
- Largësia nga toka 8 cm

Shtrirja e dorëzimit

- WC qeramike
- Material për fiksionin

Art.-Nr.	Ngjyra / sipërfaqja	B [cm]	H [cm]	T [cm]
500.377.01.2	e bardhë	35,5	33	49

Për t'u porositur më vete

- Ulëse e WC

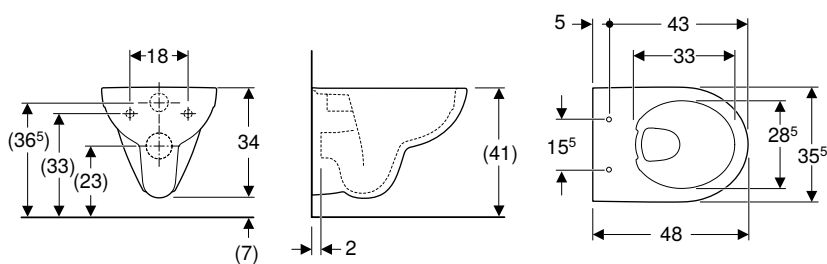
Mund të kombinohet me

- Ulëse e WC Geberit Selnova me fiksion nga lart → Fq. 106



- Kalimi nga EFF2 në EFF3 do të realizohet nga data 1.4.2022 (me përjashtim të stokut ekzistues).

WC sospezo Geberit Selnova Compact me shpëlarës në thellësi, me projeksion të shkurtër, Rimfree



Qëllimet e përdorimit

- Për kasetë shkarkimi inkaso
- Për instalim në banja të vogla dhe WC për mysafirët

Technical data

Materiali	Qeramikë sanitare
-----------	-------------------

Karakteristikat

- Me varje në mur
- Rimfree
- Tipi 1, kapaciteti i plotë 6 / 5 / 4 l, sipas EN 997
- Shpëlahet me 4 l
- Projeksion i shkurtuar

Shtrirja e dorëzimit

- WC qeramike

Art.-Nr.	Ngjyra / sipërfaqja	B [cm]	H [cm]	T [cm]
500.349.01.7	e bardhë	35,5	34	48

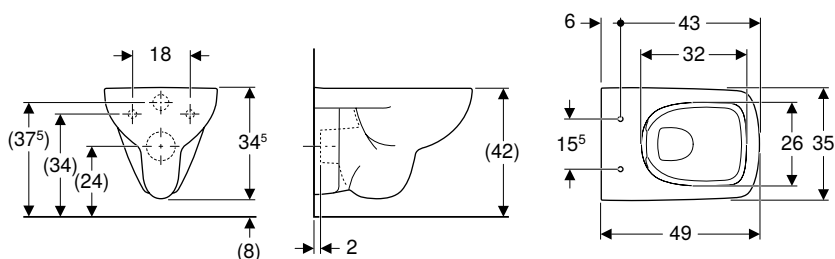
Për t'u porositur më vete

- Ulëse e WC

Mund të kombinohet me

- Ulëse e WC Geberit Selnova me fiksion nga lart → Fq. 106

WC sospezo Geberit Selnova Compact me shpëlarës në thellësi, me dizajn këndor, me projeksion të shkurtër, Rimfree



Qëllimet e përdorimit

- Për kasetë shkarkimi inkaso
- Për instalim në banja të vogla dhe WC për mysafirët

Technical data

Materiali	Qeramikë sanitare
-----------	-------------------

Karakteristikat

- Me varje në mur
- Rimfree
- Dizajn këndor
- Tipi 1, kapaciteti i plotë 6 / 5 / 4 l, sipas EN 997
- Shpëlahet me 4 l
- Projeksion i shkurtuar
- Largësia nga toka 6 cm

Shtrirja e dorëzimit

- WC qeramike

Art.-Nr.	Ngjyra / sipërfaqja	B [cm]	H [cm]	T [cm]
500.280.01.7	e bardhë	35	34,5	49

Për t'u porositur më vete

- Ulëse e WC

Mund të kombinohet me

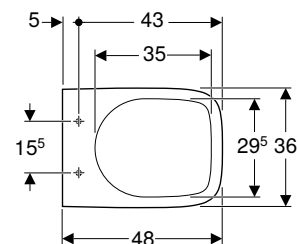
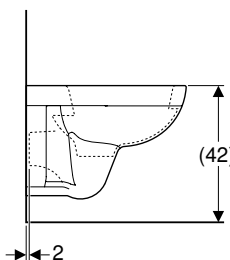
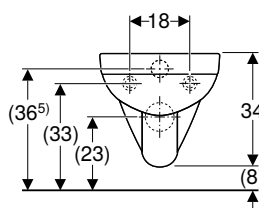
- Ulëse e WC Geberit Selnova Compact me dizajn këndor, me fiksion nga lart → Fq. 109

WC dhe ulëset e WC

WC me montim në tokë

WC me shpëlarës në thellësi për kasetë jashtë murit me vendosje lart

WC sospeso Geberit Selnova Compact me shpëlarës në thellësi, me projeksion të shkurtër, me dizajn këndor



Qëllimet e përdorimit

- Për kasetë shkarkimi inkaso
- Për instalim në banja të vogla dhe WC për mysafirët

Technical data

Materiali	Qeramikë sanitare
-----------	-------------------

Karakteristikat

- Me varje në mur
- Me buzë shpëlarjeje
- Tipi 1, kapaciteti i plotë 6 / 4 l, sipas EN 997
- Shpëlahet me 4 l
- Projeksion i shkurtuar

Shtrirja e dorëzimit

- WC qeramike

Art.-Nr.	Ngjyra / sipërfaqja	B [cm]	H [cm]	T [cm]
501.504.00.7	e bardhë	36	34	48

Për t'u porositur më vete

- Ulëse e WC

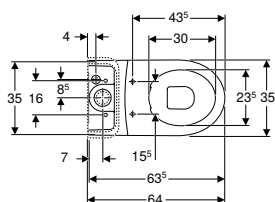
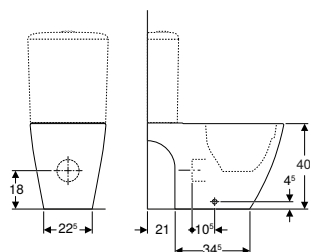
Mund të kombinohet me

- Ulëse e WC Geberit Selnova Square me fiksion nga lart → Fq. 108

WC me montim në tokë

WC me shpëlarës në thellësi për kasetë jashtë murit me vendosje lart

WC me montim në tokë Geberit iCon për kasetë shkarkimi jashtë murit me vendosje lart, me shpëlarës në thellësi, në formë të mbyllur, Rimfree



Qëllimet e përdorimit

- Për kasetë shkarkimi jashtë murit të montuar

Technical data

Materiali	Qeramikë sanitare
-----------	-------------------

Karakteristikat

- Me qëndrim në tokë
- Rimfree
- Tipi 1, kapaciteti i plotë 6 l, sipas EN 997
- Dalje me shumë drejtime
- Formë e mbyllur
- Fiksion i fshehur

Shtrirja e dorëzimit

- Material për fiksimin

Art.-Nr.	Ngjyra / sipërfaqja	B [cm]	H [cm]	T [cm]
200460000	e bardhë	35,5	40	63,5

Për t'u porositur më vete

- Kasetë shkarkimi
- Ulëse e WC

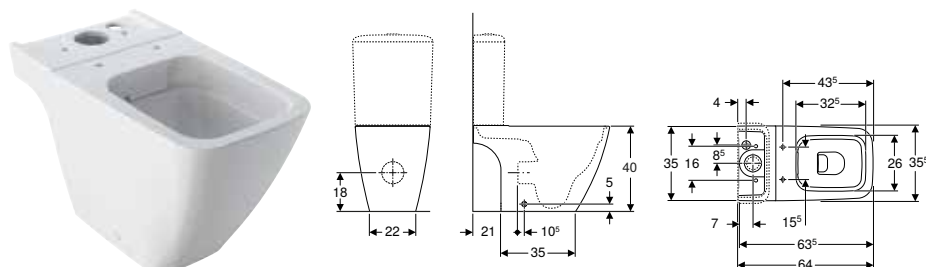
Mund të kombinohet me

- Kasetë shkarkimi jashtë murit Geberit iCon, e bashkëngjitur, me 2 opsione shkarkimi, lidhje të ujit në anë ose poshtë → Fq. 94
- Ulëse e WC Geberit iCon → Fq. 102
- Ulëse e WC Geberit iCon me dizajn të hollë → Fq. 101
- Ulëse e WC Geberit iCon → Fq. 101

Aksesorët

- Përmbledhja e aksesorëve – WC-të qeramike Geberit iCon në lidhje me tubat e lidhjes

WC me montim në tokë Geberit iCon Square për kasetë shkarkimi jashtë murit me vendosje lart, me shpëlarës në thellësi, në formë të mbyllur, Rimfree



Qëllimet e përdorimit

- Për kasetë shkarkimi jashtë murit të montuar

Technical data

Materiali	Qeramikë sanitare
-----------	-------------------

Karakteristikat

- Me qëndrim në tokë
- Rimfree
- Tipi 1, kapaciteti i plotë 6 l, sipas EN 997
- Dalje me shumë drejtime
- Formë e mbyllur
- Fiksimit i fshehur

Shtrirja e dorëzimit

- Material për fiksimin

Art.-Nr.	Ngjyra / sipërfaqja	B [cm]	H [cm]	T [cm]
200930000	e bardhë	35,5	40	63,5

Për t'u porositur më vete

- Kasetë shkarkimi
- Ulëse e WC

Mund të kombinohet me

- Kasetë shkarkimi jashtë murit Geberit iCon Square, e bashkëngjitur, me 2 opsione shkarkimi, lidhje të ujit në anë ose poshtë → Fq. 95
- Ulëse e WC Geberit iCon Square → Fq. 102

Aksesorët

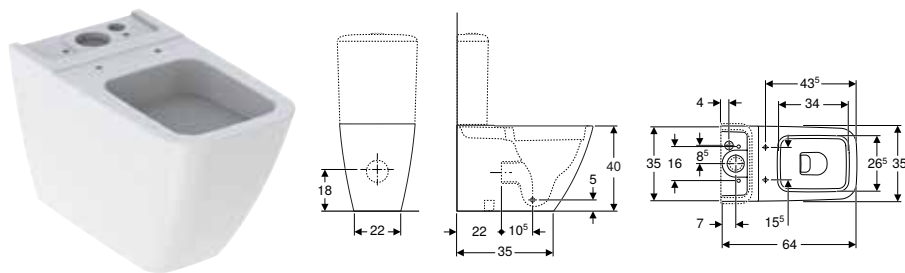
- Përmbledhja e aksesorëve – WC-të qeramike Geberit iCon Square në lidhje me tubat e lidhjes

WC dhe ulëset e WC

WC me montim në tokë

WC me shpëlarës në thellësi për kasetë jashtë murit me vendosje lart

WC me montim në tokë Geberit iCon Square për kasetë shkarkimi jashtë murit me vendosje lart, me shpëlarës në thellësi, rrafsh me murin, në formë të mbyllur



Qëllimet e përdorimit

- Për kasetë shkarkimi jashtë murit të montuar

Technical data

Materiali	Qeramikë sanitare
-----------	-------------------

Karakteristikat

- Me qëndrim në tokë
- Me buzë shpëlarjeje
- Dalje horizontale ose vertikale
- Tipi 1, kapaciteti i plotë 6 l, sipas EN 997
- Formë e mbyllur
- Fiksimit i fshehur

Shtrirja e dorëzimit

- Material për fiksimit

Art.-Nr.	Ngjyra / sipërfaqja	B [cm]	H [cm]	T [cm]
200920000	e bardhë	35	40	64

Për t'u porositur më vete

- Kasetë shkarkimi
- Ulëse e WC

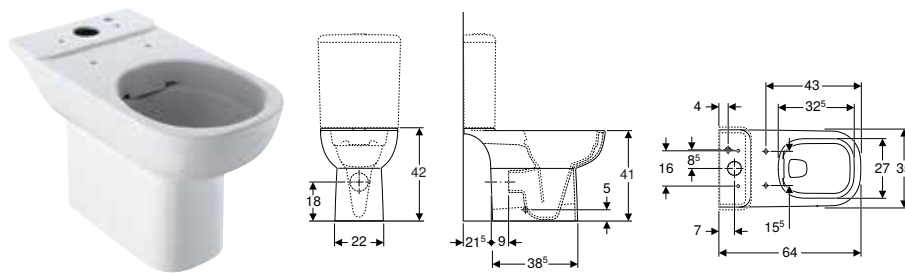
Mund të kombinohet me

- Kasetë shkarkimi jashtë murit Geberit iCon Square, e bashkëngjitur, me 2 opsione shkarkimi, lidhje të ujit në anë ose poshtë → Fq. 95
- Ulëse e WC Geberit iCon Square → Fq. 102

Aksesorët

- Përmbledhja e aksesorëve – WC-të qeramike Geberit iCon Square në lidhje me tubat e lidhjes

WC me montim në tokë Geberit Smyle për kasetë shkarkimi jashtë murit me vendosje lart, me shpëlarës në thellësi, në formë pjesërisht të mbyllur, Rimfree



Qëllimet e përdorimit

- Për kasetë shkarkimi jashtë murit të montuar

Technical data

Materiali	Qeramikë sanitare
-----------	-------------------

Shtrirja e dorëzimit

- Material për fiksimit

Karakteristikat

- Me qëndrim në tokë
- Fiksimit me vidë
- Rimfree
- Tipi 1, kapaciteti i plotë 6 l, sipas EN 997
- Dalje me shumë drejtime
- Formë pjesërisht e mbyllur
- Fiksimit i fshehur

Art.-Nr.	Ngjyra / sipërfaqja	B [cm]	H [cm]	T [cm]
500.212.01.1	e bardhë	35	41	64

Për t'u porositur më vete

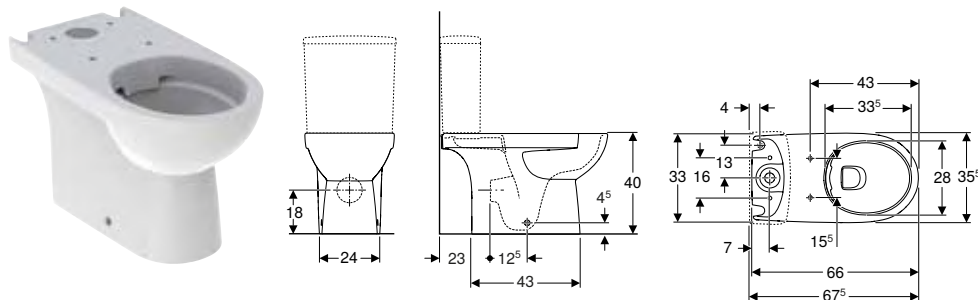
- Kasetë shkarkimi
- Ulëse e WC

Mund të kombinohet me

- Ulëse e WC Geberit Smyle → Fq. 102
- Ulëse e WC Geberit Smyle me buzë këndore → Fq. 103
- Kasetë shkarkimi jashtë murit Geberit Smyle Square, e bashkëngjitur, me 2 opsione shkarkimi, lidhje të ujit në anë → Fq. 95

Aksesorët

- Përmbledhja e aksesorëve – WC-të qeramike Geberit Smyle në lidhje me tubat e lidhjes

WC me montim në tokë Geberit Selnova për kasetë shkarkimi jashtë murit me vendosje lart, me shpëlarës në thellësi, me dalje me shumë drejtime, në formë pjesërisht të mbyllur, Rimfree**Qëllimet e përdorimit**

- Për kasetë shkarkimi jashtë murit të montuar

Technical data

Materiali	Qeramikë sanitare
-----------	-------------------

Karakteristikat

- Me qëndrim në tokë
- Rimfree
- Tipi 1, kapaciteti i plotë 6 l, sipas EN 997
- Dalje me shumë drejtime
- Formë pjesërisht e mbyllur
- Fiksimit i fshehur

Shtrirja e dorëzimit

- WC qeramike
- Material për fiksimin

Art.-Nr.	Ngjyra / sipërfaqja	B [cm]	H [cm]	T [cm]
500.488.01.7	e bardhë	35,5	40	66

Për t'u porositur më vete

- Kasetë shkarkimi
- Ulëse e WC

Mund të kombinohet me

- Kasetë shkarkimi jashtë murit Geberit Selnova Square, e bashkëngjitur, me 2 opsione shkarkimi, lidhje të ujit poshtë → Fq. 99
- Kasetë shkarkimi jashtë murit Geberit Selnova Square, e bashkëngjitur, me 2 opsione shkarkimi, lidhje të ujit në anë, për WC Rimfree → Fq. 98
- Kasetë shkarkimi jashtë murit Geberit Selnova Square, e bashkëngjitur, me 2 opsione shkarkimi, lidhje të ujit në anë, e kthyeshme, për WC Rimfree → Fq. 96
- Ulëse e WC Geberit Selnova me fiksimit nga lart → Fq. 106
- Ulëse e WC Geberit Selnova me unazë të ulëses së WC për fëmijë, me fiksimit nga lart → Fq. 106
- Ulëse e WC Geberit Selnova me fiksimit nga poshtë → Fq. 105
- Ulëse e WC Geberit Selnova me mentesha plastike, me fiksimit nga poshtë → Fq. 104

Aksesorët

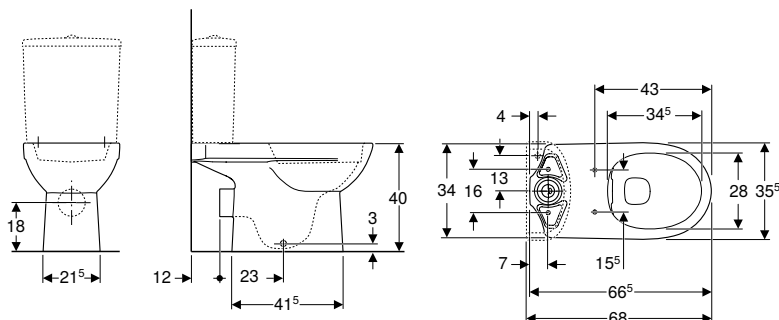
- Përmbledhja e aksesorëve – WC-të qeramike Geberit Selnova në lidhje me tubat e lidhjes

WC dhe ulëset e WC

WC me montim në tokë

WC me shpëlarës në thellësi për kasetë jashtë murit me vendosje lart

WC me montim në tokë Geberit Selnova për kasetë shkarkimi jashtë murit me vendosje lart, me shpëlarës në thellësi, me dalje horizontale, në formë pjesërisht të mbyllur, Rimfree



Qëllimet e përdorimit

- Për kasetë shkarkimi jashtë murit të montuar

Technical data

Materiali	Qeramikë sanitare
-----------	-------------------

Karakteristikat

- Me qëndrim në tokë
- Rimfree
- Tipi 1, kapaciteti i plotë 6 l, sipas EN 997
- Dalje horizontale
- Formë pjesërisht e mbyllur

Shtrirja e dorëzimit

- WC qeramike
- Material për fiksimin

Art.-Nr.	Ngjyra / sipërfaqja	B [cm]	H [cm]	T [cm]
500.285.01.7	e bardhë	35,5	40	66,5

Për t'u porositur më vete

- Kasetë shkarkimi
- Ulëse e WC

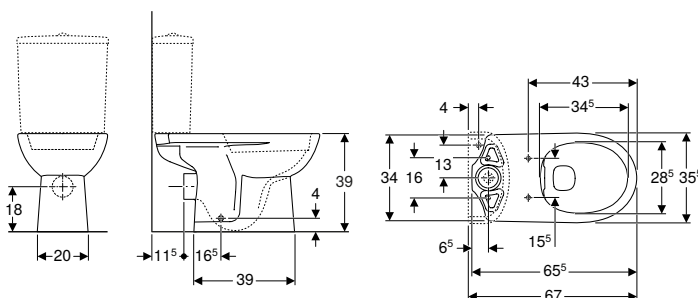
Mund të kombinohet me

- Kasetë shkarkimi jashtë murit Geberit Selnova Square, e bashkëngjitur, me 2 opsione shkarkimi, lidhje të ujit poshtë → Fq. 99
- Kasetë shkarkimi jashtë murit Geberit Selnova Square, e bashkëngjitur, me 2 opsione shkarkimi, lidhje të ujit në anë, e kthyeshme, për WC Rimfree → Fq. 96
- Kasetë shkarkimi jashtë murit Geberit Selnova Square, e bashkëngjitur, me 2 opsione shkarkimi, lidhje të ujit në anë → Fq. 98
- Kasetë shkarkimi jashtë murit Geberit Selnova, e bashkëngjitur, me 2 opsione shkarkimi, lidhje të ujit poshtë → Fq. 96
- Kasetë shkarkimi jashtë murit Geberit Selnova, e bashkëngjitur, me 2 opsione shkarkimi, lidhje të ujit në anë → Fq. 97
- Ulëse e WC Geberit Selnova me mentesha plastike, me fiksion nga poshtë → Fq. 104
- Ulëse e WC Geberit Selnova me fiksion nga poshtë → Fq. 105
- Ulëse e WC Geberit Selnova me fiksion nga lart → Fq. 106
- Ulëse e WC Geberit Selnova me unazë të ulëses së WC për fëmijë, me fiksion nga lart → Fq. 106
- Pjesë shtesë e WC Geberit AquaClean Tuma Comfort → Fq. 14
- Pjesë shtesë e WC Geberit AquaClean Tuma Classic → Fq. 16
- Pjesë shtesë e WC Geberit AquaClean 4000 → Fq. 17

Aksesorët

- Përmbledhja e aksesorëve – WC-të qeramike Geberit Selnova në lidhje me tubat e lidhjes

WC me montim në tokë Geberit Selnova për kasetë shkarkimi jashtë murit me vendosje lart, me shpëlarës në thellësi, me dalje horizontale, Rimfree



Qëllimet e përdorimit

- Për kasetë shkarkimi jashtë murit të montuar

Karakteristikat

- Me qëndrim në tokë
- Rimfree
- Tipi 1, kapaciteti i plotë 6 l, sipas EN 997
- Dalje horizontale

Technical data

Materiali	Qeramikë sanitare
-----------	-------------------

Shtrirja e dorëzimit

- WC qeramike

Art.-Nr.	Ngjyra / sipërfaqja	B [cm]	H [cm]	T [cm]
500.283.01.5	e bardhë	35,5	39	65,5

Për t'u porositur më vete

- Kasetë shkarkimi
- Ulëse e WC

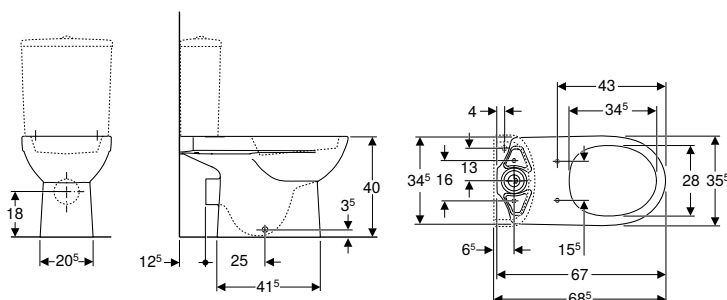
Mund të kombinohet me

- Kasetë shkarkimi jashtë murit Geberit Selnova Square, e bashkëngjitur, me 2 opsione shkarkimi, lidhje të ujit në anë, e kthyeshme, për WC Rimfree → Fq. 96
- Kasetë shkarkimi jashtë murit Geberit Selnova Square, e bashkëngjitur, me 2 opsione shkarkimi, lidhje të ujit poshtë → Fq. 99
- Kasetë shkarkimi jashtë murit Geberit Selnova Square, e bashkëngjitur, me 2 opsione shkarkimi, lidhje të ujit në anë → Fq. 98
- Kasetë shkarkimi jashtë murit Geberit Selnova, e bashkëngjitur, me 2 opsione shkarkimi, lidhje të ujit poshtë → Fq. 96
- Kasetë shkarkimi jashtë murit Geberit Selnova, e bashkëngjitur, me 2 opsione shkarkimi, lidhje të ujit në anë → Fq. 97
- Ulëse e WC Geberit Selnova me mentesha plastike, me fiksion nga poshtë → Fq. 104
- Ulëse e WC Geberit Selnova me fiksion nga poshtë → Fq. 105
- Ulëse e WC Geberit Selnova me fiksion nga lart → Fq. 106
- Ulëse e WC Geberit Selnova me unazë të ulëses së WC për fëmijë, me fiksion nga lart → Fq. 106

Aksesorët

- Përmbledhja e aksesorëve – WC-të qeramike Geberit Selnova në lidhje me tubat e lidhjes

WC me montim në tokë Geberit Selnova për kasetë shkarkimi jashtë murit me vendosje lart, me shpëlarës në thellësi, me dalje horizontale, në formë pjesërisht të mbyllur



Qëllimet e përdorimit

- Për kasetë shkarkimi jashtë murit të montuar

Technical data

Materiali	Qeramikë sanitare
-----------	-------------------

Karakteristikat

- Me qëndrim në tokë
- Me buzë shpëlarjeje
- Tipi 1, kapaciteti i plotë 6 l, sipas EN 997
- Dalje horizontale
- Formë pjesërisht e mbyllur

Shtrirja e dorëzimit

- WC qeramike
- Material për fiksimin

Art.-Nr.	Ngjyra / sipërfaqja	B [cm]	H [cm]	T [cm]
500.287.01.7	e bardhë	35,5	40	67

Për t'u porositur më vete

- Kasetë shkarkimi
- Ulëse e WC

Mund të kombinohet me

- Kasetë shkarkimi jashtë murit Geberit Selnova Square, e bashkëngjitur, me 2 opsione shkarkimi, lidhje të ujit poshtë → Fq. 99
- Kasetë shkarkimi jashtë murit Geberit Selnova Square, e bashkëngjitur, me 2 opsione shkarkimi, lidhje të ujit në anë → Fq. 98
- Kasetë shkarkimi jashtë murit Geberit Selnova, e bashkëngjitur, me 2 opsione shkarkimi, lidhje të ujit poshtë → Fq. 96
- Kasetë shkarkimi jashtë murit Geberit Selnova, e bashkëngjitur, me 2 opsione shkarkimi, lidhje të ujit në anë → Fq. 97
- Ulëse e WC Geberit Selnova me mentesha plastike, me fiksion nga poshtë → Fq. 104
- Ulëse e WC Geberit Selnova me fiksion nga lart → Fq. 106
- Ulëse e WC Geberit Selnova me fiksion nga poshtë → Fq. 105
- Ulëse e WC Geberit Selnova me unazë të ulëses së WC për fëmijë, me fiksion nga lart → Fq. 106
- Pjesë shtesë e WC Geberit AquaClean Tuma Comfort → Fq. 14
- Pjesë shtesë e WC Geberit AquaClean Tuma Classic → Fq. 16
- Pjesë shtesë e WC Geberit AquaClean 4000 → Fq. 17

Aksesorët

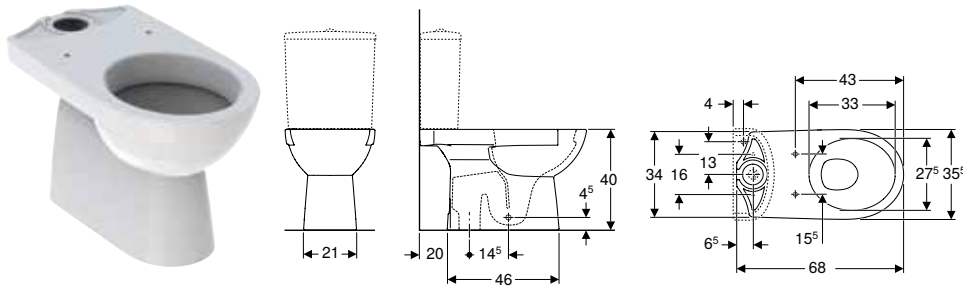
- Përmbledhja e aksesorëve – WC-të qeramike Geberit Selnova në lidhje me tubat e lidhjes

WC dhe ulëset e WC

WC me montim në tokë

WC me shpëlarës në thellësi për kasetë jashtë murit me vendosje lart

WC me montim në tokë Geberit Selnova për kasetë shkarkimi jashtë murit me vendosje lart, me dalje vertikale, në formë pjesërisht të mbyllur



Qëllimet e përdorimit

- Për kasetë shkarkimi jashtë murit të montuar

Technical data

Materiali	Qeramikë sanitare
-----------	-------------------

Karakteristikat

- Me qëndrim në tokë
- Me buzë shpëlarjeje
- Dalje vertikale
- Tipi 1, kapaciteti i plotë 6 l, sipas EN 997
- Formë pjesërisht e mbyllur

Shtirirja e dorëzimit

- WC qeramike
- Material për fiksimin

Art.-Nr.	Ngjyra / sipërfaqja	B [cm]	H [cm]	T [cm]
500.151.01.7	e bardhë	35,5	40	68

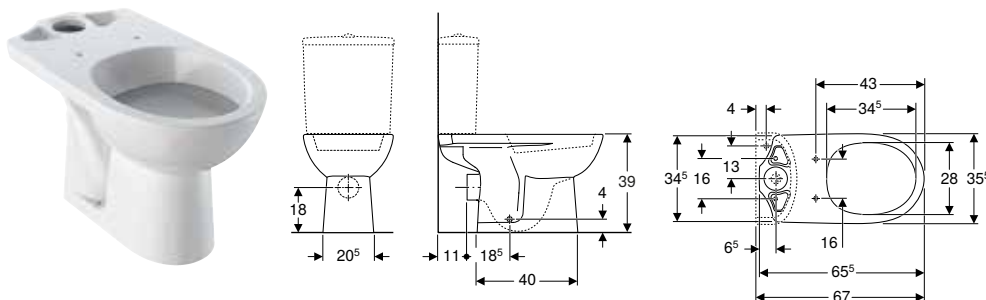
Për t'u porositur më vete

- Kasetë shkarkimi
- Ulëse e WC

Mund të kombinohet me

- Kasetë shkarkimi jashtë murit Geberit Selnova Square, e bashkëngjitur, me 2 opsione shkarkimi, lidhje të ujit poshtë → Fq. 99
- Kasetë shkarkimi jashtë murit Geberit Selnova Square, e bashkëngjitur, me 2 opsione shkarkimi, lidhje të ujit në anë → Fq. 98
- Kasetë shkarkimi jashtë murit Geberit Selnova, e bashkëngjitur, me 2 opsione shkarkimi, lidhje të ujit poshtë → Fq. 96
- Kasetë shkarkimi jashtë murit Geberit Selnova, e bashkëngjitur, me 2 opsione shkarkimi, lidhje të ujit në anë → Fq. 97
- Ulëse e WC Geberit Selnova me mentesha plastike, me fiksion nga lart → Fq. 106
- Ulëse e WC Geberit Selnova me fiksion nga poshtë → Fq. 105
- Ulëse e WC Geberit Selnova me unazë të ulëses së WC për fëmijë, me fiksion nga lart → Fq. 106

WC me montim në tokë Geberit Selnova për kasetë shkarkimi jashtë murit me vendosje lart, me shpëlarës në thellësi, me dalje horizontale



Qëllimet e përdorimit

- Për kasetë shkarkimi jashtë murit të montuar

Technical data

Materiali	Qeramikë sanitare
-----------	-------------------

Karakteristikat

- Me qëndrim në tokë
- Me buzë shpëlarjeje
- Tipi 1, kapaciteti i plotë 6 l, sipas EN 997
- Dalje horizontale

Shtirirja e dorëzimit

- WC qeramike

Art.-Nr.	Ngjyra / sipërfaqja	B [cm]	H [cm]	T [cm]
500.282.01.5	e bardhë	35,5	39	65,5

Për t'u porositur më vete

- Kasetë shkarkimi
- Ulëse e WC

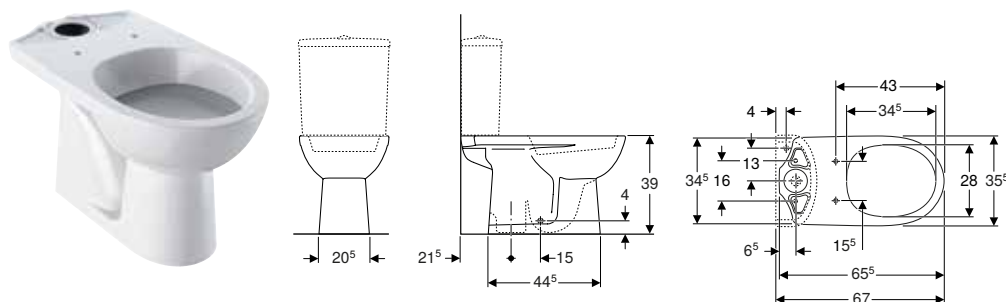
Mund të kombinohet me

- Kasetë shkarkimi jashtë murit Geberit Selnova Square, e bashkëngjitur, me 2 opsione shkarkimi, lidhje të ujit poshtë → Fq. 99
- Kasetë shkarkimi jashtë murit Geberit Selnova Square, e bashkëngjitur, me 2 opsione shkarkimi, lidhje të ujit në anë → Fq. 98
- Kasetë shkarkimi jashtë murit Geberit Selnova, e bashkëngjitur, me 2 opsione shkarkimi, lidhje të ujit poshtë → Fq. 96
- Kasetë shkarkimi jashtë murit Geberit Selnova, e bashkëngjitur, me 2 opsione shkarkimi, lidhje të ujit në anë → Fq. 97
- Ulëse e WC Geberit Selnova me mentesha plastike, me fiksion nga poshtë → Fq. 104
- Ulëse e WC Geberit Selnova me fiksion nga poshtë → Fq. 105
- Ulëse e WC Geberit Selnova me fiksion nga lart → Fq. 106
- Ulëse e WC Geberit Selnova me unazë të ulëses së WC për fëmijë, me fiksion nga lart → Fq. 106
- Pjesë shtesë e WC Geberit AquaClean 4000 → Fq. 17

Aksesorët

- Përmbledhja e aksesorëve – WC-të qeramike Geberit Selnova në lidhje me tubat e lidhjes

WC me montim në tokë Geberit Selnova për kasetë shkarkimi jashtë murit me vendosje lart, me shpëlarës në thellësi, me dalje vertikale



Qëllimet e përdorimit

- Për kasetë shkarkimi jashtë murit të montuar

Technical data

Materiali	Qeramikë sanitare
-----------	-------------------

Karakteristikat

- Me qëndrim në tokë
- Me buzë shpëlarjeje
- Dalje vertikale
- Tipi 1, kapaciteti i plotë 6 l, sipas EN 997

Shtrirja e dorëzimit

- WC qeramike

Art.-Nr.	Ngjyra / sipërfaqja	B	H	T
		[cm]	[cm]	[cm]
500.281.01.7	e bardhë	35,5	39	65,5

Për t'u porositur më vete

- Kasetë shkarkimi
- Ulëse e WC

Mund të kombinohet me

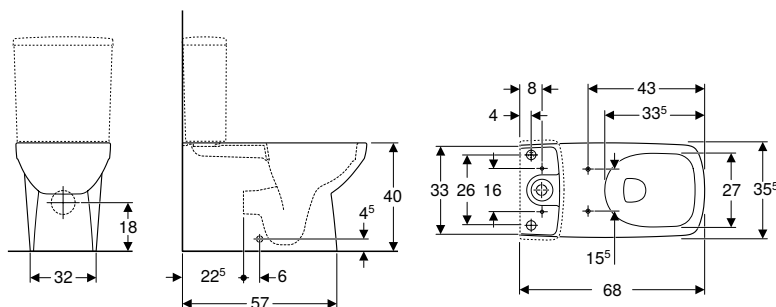
- Kasetë shkarkimi jashtë murit Geberit Selnova Square, e bashkëngjitur, me 2 opsione shkarkimi, lidhje të ujit poshtë → Fq. 99
- Kasetë shkarkimi jashtë murit Geberit Selnova Square, e bashkëngjitur, me 2 opsione shkarkimi, lidhje të ujit në anë → Fq. 98
- Kasetë shkarkimi jashtë murit Geberit Selnova, e bashkëngjitur, me 2 opsione shkarkimi, lidhje të ujit poshtë → Fq. 96
- Kasetë shkarkimi jashtë murit Geberit Selnova, e bashkëngjitur, me 2 opsione shkarkimi, lidhje të ujit në anë → Fq. 97
- Ulëse e WC Geberit Selnova me mentesha plastike, me fiksion nga poshtë → Fq. 104
- Ulëse e WC Geberit Selnova me fiksion nga poshtë → Fq. 105
- Ulëse e WC Geberit Selnova me fiksion nga lart → Fq. 106
- Ulëse e WC Geberit Selnova me unazë të ulëses së WC për fëmijë, me fiksion nga lart → Fq. 106
- Pjesë shtesë e WC Geberit AquaClean 4000 → Fq. 17

WC dhe ulëset e WC

WC me montim në tokë

WC me shpëlarës në thellësi për kasetë jashtë murit me vendosje lart

WC me montim në tokë Geberit Selnova Square për kasetë shkarkimi jashtë murit me vendosje lart, me shpëlarës në thellësi, rrafsh me murin, me dalje horizontale ose vertikale, në formë pjesërisht të mbyllur, Rimfree



Qëllimet e përdorimit

- Për kasetë shkarkimi jashtë murit të montuar

Technical data

Materiali	Qeramikë sanitare
-----------	-------------------

Karakteristikat

- Me qëndrim në tokë
- Rimfree
- Dalje horizontale ose vertikale
- Tipi 1, kapaciteti i plotë 6 l, sipas EN 997
- Formë pjesërisht e mbyllur
- Fiksimit i fshehur

Shtrirja e dorëzimit

- WC qeramike
- Material për fiksimit

Art.-Nr.	Ngjyra / sipërfaqja	B [cm]	H [cm]	T [cm]
500.489.01.7	e bardhë	35,5	40	68

Për t'u porositur më vete

- Kasetë shkarkimi
- Ulëse e WC

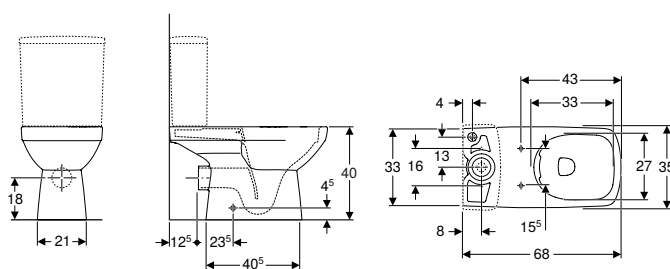
Mund të kombinohet me

- Kasetë shkarkimi jashtë murit Geberit Selnova Square, e bashkëngjitur, me 2 opsione shkarkimi, lidhje të ujit në anë, për WC Rimfree → Fq. 98
- Kasetë shkarkimi jashtë murit Geberit Selnova Square, e bashkëngjitur, me 2 opsione shkarkimi, lidhje të ujit poshtë → Fq. 99
- Ulëse e WC Geberit Selnova Square me fiksimit nga lart → Fq. 108

Aksesorët

- Përmbledhja e aksesorëve – WC-të qeramike Geberit Selnova Square në lidhje me tubat e lidhjes

WC me montim në tokë Geberit Selnova Square për kasetë shkarkimi jashtë murit me vendosje lart, me shpëlarës në thellësi, me dalje horizontale, në formë pjesërisht të mbyllur, Rimfree



Qëllimet e përdorimit

- Për kasetë shkarkimi jashtë murit të montuar

Technical data

Materiali	Qeramikë sanitare
-----------	-------------------

Karakteristikat

- Me qëndrim në tokë
- Rimfree
- Shpëlahet me 4 l
- Dalje horizontale
- Formë pjesërisht e mbyllur

Shtrirja e dorëzimit

- WC qeramike
- Material për fiksimit

Art.-Nr.	Ngjyra / sipërfaqja	B [cm]	H [cm]	T [cm]
501.563.01.7	e bardhë	35	40	68

Për t'u porositur më vete

- Kasetë shkarkimi
- Ulëse e WC

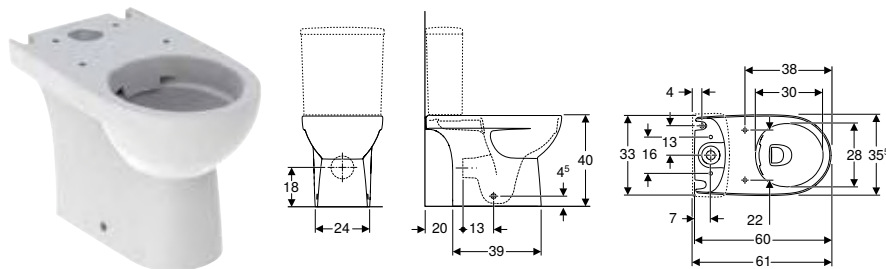
Mund të kombinohet me

- Kasetë shkarkimi jashtë murit Geberit Selnova Square, e bashkëngjitur, me 2 opsione shkarkimi, lidhje të ujit poshtë → Fq. 99
- Kasetë shkarkimi jashtë murit Geberit Selnova Square, e bashkëngjitur, me 2 opsione shkarkimi, lidhje të ujit në anë → Fq. 98
- Ulëse e WC Geberit Selnova Square me fiksion nga poshtë → Fq. 107
- Ulëse e WC Geberit Selnova Square me fiksion nga lart → Fq. 108

Aksesorët

- Përmbledhja e aksesorëve – WC-të qeramike Geberit Selnova Square në lidhje me tubat e lidhjes

WC me montim në tokë Geberit Selnova Compact për kasetë shkarkimi jashtë murit me vendosje lart, me shpëlarës në thellësi, me dalje me shumë drejtime, në formë pjesërisht të mbyllur, me projeksion të shkurtër, Rimfree



Qëllimet e përdorimit

- Për kasetë shkarkimi jashtë murit të montuar

Technical data

Materiali	Qeramikë sanitare
-----------	-------------------

Karakteristikat

- Me qëndrim në tokë
- Rimfree
- Tipi 1, kapaciteti i plotë 6 l, sipas EN 997
- Dalje me shumë drejtime
- Formë pjesërisht e mbyllur
- Fiksion i fshehur
- Projeksion i shkurtuar

Shtrirja e dorëzimit

- WC qeramike
- Material për fiksionin

Art.-Nr.	Ngjyra / sipërfaqja	B [cm]	H [cm]	T [cm]
500.478.01.7	e bardhë	35,5	40	60

Për t'u porositur më vete

- Kasetë shkarkimi
- Ulëse e WC

Mund të kombinohet me

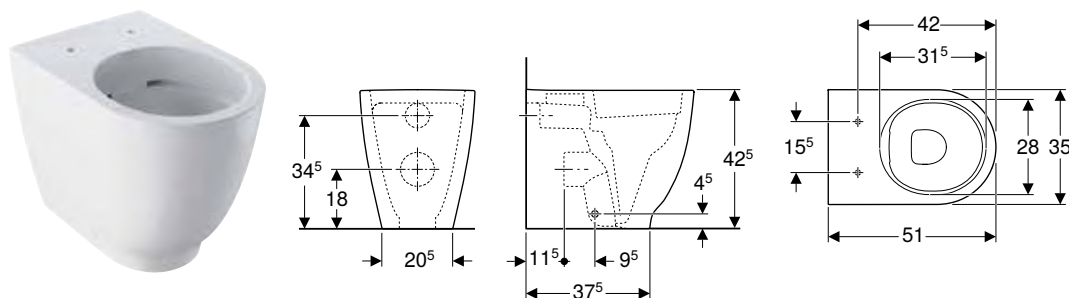
- Kasetë shkarkimi jashtë murit Geberit Selnova Square, e bashkëngjitur, me 2 opsione shkarkimi, lidhje të ujit poshtë → Fq. 99
- Kasetë shkarkimi jashtë murit Geberit Selnova Square, e bashkëngjitur, me 2 opsione shkarkimi, lidhje të ujit në anë, për WC Rimfree → Fq. 98
- Kasetë shkarkimi jashtë murit Geberit Selnova Square, e bashkëngjitur, me 2 opsione shkarkimi, lidhje të ujit në anë, e kthyeshme, për WC Rimfree → Fq. 96
- Ulëse e WC Geberit Selnova Compact me fiksion nga lart → Fq. 109

Aksesorët

- Përmbledhja e aksesorëve – WC-të qeramike Geberit Selnova Compact në lidhje me tubat e lidhjes

WC me shpëlarës në thellësi

WC me montim në tokë Geberit Acanto me shpëlarës në thellësi, e ngritur, rrafsh me murin, në formë të mbyllur, Rimfree



Qëllimet e përdorimit

- Për kaseta shkarkimi inkaso

Technical data

Materiali	Qeramikë sanitare
-----------	-------------------

Shtrirja e dorëzimit

- Material për fiksimin

Karakteristikat

- Me qëndrim në tokë
- Rrafsh me murin
- Rimfree
- Tipi 1, kapaciteti i plotë 6 / 5 / 4 l, sipas EN 997
- Dalje horizontale ose vertikale
- Shpëlahet me 4,5 l
- Shpëlahet me 4 l
- Formë e mbyllur
- Fiksion i fshehur
- Projeksion i shkurtuar
- Lartësi e ngritur e ulëses

Art.-Nr.	Ngjyra / sipërfaqja	B [cm]	H [cm]	T [cm]
500.602.01.2	e bardhë	35	42,5	51

Për t'u porositur më vete

- Ulëse e WC

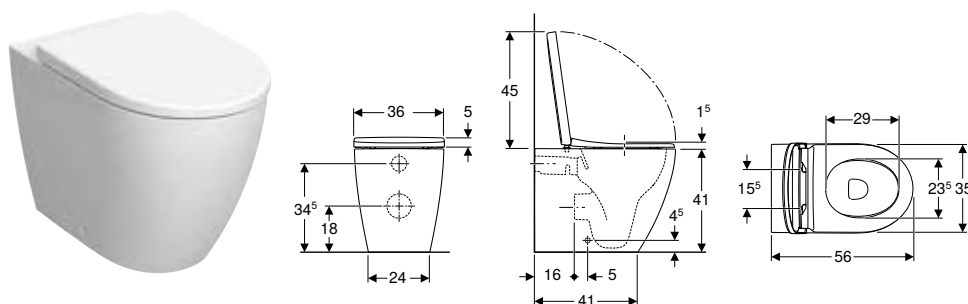
Mund të kombinohet me

- Ulëse e WC Geberit Acanto → Fq. 100

Aksesorët

- Përmbledhja e aksesorëve – WC-të qeramike Geberit Acanto në lidhje me tubat e lidhjes

Set WC me montim në tokë Geberit iCon me shpëlarës në thellësi, rrafsh me murin, në formë të mbyllur, Rimfree, me ulëse të WC



Qëllimet e përdorimit

- Për kaseta shkarkimi inkaso

Technical data

Materiali	Qeramikë sanitare
-----------	-------------------

Shtrirja e dorëzimit

- WC qeramike
- Ulëse e WC
- Material për fiksimin

Karakteristikat

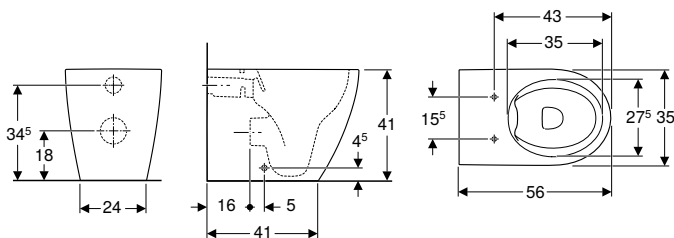
- Me qëndrim në tokë
- Rrafsh me murin
- Rimfree
- Tipi 1, kapaciteti i plotë 6 / 5 / 4 l, sipas EN 997
- Dalje horizontale ose vertikale
- Shpëlahet me 4,5 l
- Shpëlahet me 4 l
- Formë e mbyllur
- Fiksion i fshehur
- Ulëse e WC me Duroplast
- Kapak i WC me mbivendosje
- Ulëse e WC me mentesha EasyMount

Art.-Nr.	Ngjyra / sipërfaqja	B [cm]	H [cm]	T [cm]	Menteshat QuickRelease	Ulje automatike	Mbërthimi
502.383.JT.1	e bardhë / pa shkëlqim	36	46	56	Po, me kyçje	po	nga lart

Aksesorët

- Përmbledhja e aksesorëve – WC-të qeramike Geberit iCon në lidhje me tubat e lidhjes

WC me montim në tokë Geberit iCon me shpëlarës në thellësi, rrafsh me murin, në formë të mbyllur, Rimfree



Qëllimet e përdorimit

- Për kaseta shkarkimi inkaso

Technical data

Materiali	Qeramikë sanitare
-----------	-------------------

Shtrirja e dorëzimit

- Material për fiksimin

Karakteristikat

- Me qëndrim në tokë
- Rrafsh me murin
- Rimfree
- Tipi 1, kapaciteti i plotë 6 / 5 / 4 l, sipas EN 997
- Dalje horizontale ose vertikale
- Shpëlahet me 4,5 l
- Shpëlahet me 4 l
- Formë e mbyllur
- Fiksimit i fshehur

Art.-Nr.	Ngjyra / sipërfaqja	B [cm]	H [cm]	T [cm]
502.382.00.1	e bardhë	36	41	56

Për t'u porositur më vete

- Ulëse e WC

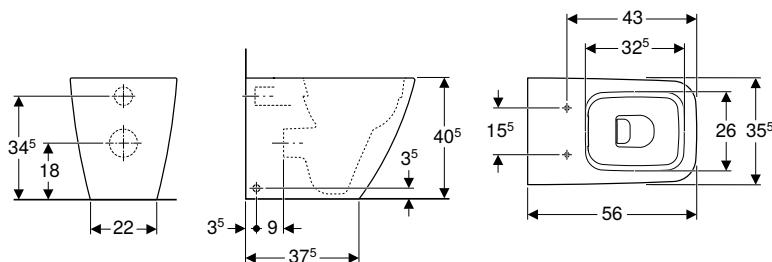
Mund të kombinohet me

- Ulëse e WC Geberit iCon → Fq. 101
- Ulëse e WC Geberit iCon me dizajn të hollë → Fq. 101
- Ulëse e WC Geberit iCon → Fq. 102
- Pjesë shtesë e WC Geberit AquaClean Tuma Comfort → Fq. 14
- Pjesë shtesë e WC Geberit AquaClean Tuma Classic → Fq. 16

Aksesorët

- Përmbledhja e aksesorëve – WC-të qeramike Geberit iCon në lidhje me tubat e lidhjes

WC me montim në tokë Geberit iCon Square me shpëlarës në thellësi, rrafsh me murin, në formë të mbyllur, Rimfree



Qëllimet e përdorimit

- Për kaseta shkarkimi inkaso

Technical data

Materiali	Qeramikë sanitare
-----------	-------------------

Shtrirja e dorëzimit

- Material për fiksimin

Karakteristikat

- Me qëndrim në tokë
- Rrafsh me murin
- Rimfree
- Tipi 1, kapaciteti i plotë 6 / 5 / 4 l, sipas EN 997
- Dalje horizontale ose vertikale
- Shpëlahet me 4,5 l
- Shpëlahet me 4 l
- Formë e mbyllur
- Fiksimit i fshehur

Art.-Nr.	Ngjyra / sipërfaqja	B [cm]	H [cm]	T [cm]
211910000	e bardhë	35	40,5	56

Për t'u porositur më vete

- Ulëse e WC

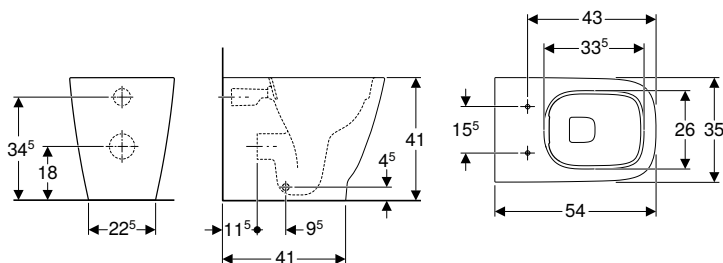
Mund të kombinohet me

- Ulëse e WC Geberit iCon Square → Fq. 102

Aksesorët

- Përmbledhja e aksesorëve – WC-të qeramike Geberit iCon Square në lidhje me tubat e lidhjes

WC me montim në tokë Geberit Smyle Square me shpëlarës në thellësi, rrafsh me murin, në formë të mbyllur, Rimfree



Qëllimet e përdorimit

- Për kaseta shkarkimi inkaso

Technical data

Materiali	Qeramikë sanitare
-----------	-------------------

Shtrirja e dorëzimit

- Material për fiksimin

Karakteristikat

- Me qëndrim në tokë
- Rrafsh me murin
- Rimfree
- Tipi 1, kapaciteti i plotë 6 / 5 / 4 l, sipas EN 997
- Dalje horizontale ose vertikale
- Shpëlahet me 4,5 l
- Shpëlahet me 4 l
- Formë e mbyllur
- Fiksimit i fshehur

Art.-Nr.	Ngjyra / sipërfaqja	B [cm]	H [cm]	T [cm]
500.840.00.1	e bardhë	35	41	54

Për t'u porositur më vete

- Ulëse e WC

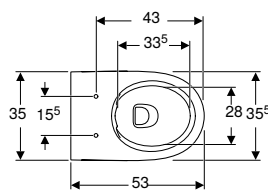
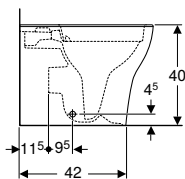
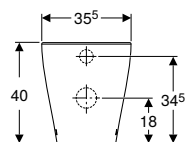
Mund të kombinohet me

- Ulëse e WC Geberit Smyle Square me dizajn të ngushtë → Fq. 103
- Ulëse e WC Geberit Smyle Square me dizajn të ngushtë, në formë sanduichi → Fq. 103

Aksesorët

- Përmbledhja e aksesorëve – WC-të qeramike Geberit Smyle në lidhje me tubat e lidhjes

WC me montim në tokë Premium Geberit Selnova, me shpëlarës në thellësi, rrafsh me murin, me dalje horizontale ose vertikale, në formë të mbyllur, Rimfree



Qëllimet e përdorimit

- Për kaseta shkarkimi inkaso

Technical data

Materiali	Qeramikë sanitare
-----------	-------------------

Shtrirja e dorëzimit

- WC qeramike

Karakteristikat

- Me qëndrim në tokë
- Rrafsh me murin
- Rimfree
- Tipi 1, kapaciteti i plotë 6 / 5 / 4 l, sipas EN 997
- Shpëlahet me 4 l
- Dalje horizontale ose vertikale
- Formë e mbyllur
- Fiksime i fshehur

Art.-Nr.	Ngjyra / sipërfaqja	B [cm]	H [cm]	T [cm]
502.036.00.1	e bardhë	35,5	40	53

Për t'u porositur më vete

- Ulëse e WC

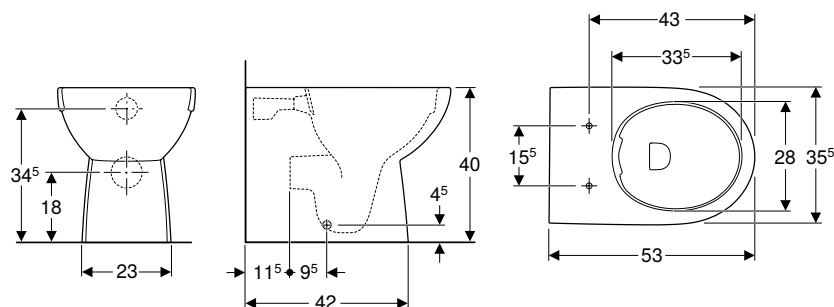
Mund të kombinohet me

- Ulëse e WC Geberit Selnova me fiksime nga lart → Fq. 106
- Ulëse e WC Geberit Selnova me unazë të ulëses së WC për fëmijë, me fiksime nga lart → Fq. 106
- Pjesë shtesë e WC Geberit AquaClean Tuma Comfort → Fq. 14
- Pjesë shtesë e WC Geberit AquaClean Tuma Classic → Fq. 16

Aksesorët

- Përmbledhja e aksesorëve – WC-të qeramike Geberit Selnova në lidhje me tubat e lidhjes

WC me montim në tokë Geberit Selnova me shpëlarës në thellësi, rrafsh me murin, me dalje horizontale ose vertikale, në formë pjesërisht të mbyllur, Rimfree



Technical data

Materiali	Qeramikë sanitare
-----------	-------------------

Shtrirja e dorëzimit

- WC qeramike
- Material për fiksimin

Karakteristikat

- Rrafsh me murin
- Me qëndrim në tokë
- Rimfree
- Tipi 1, kapaciteti i plotë 6 / 5 / 4 l, sipas EN 997
- Dalje horizontale ose vertikale
- Shpëlahet me 4 l
- Formë pjesërisht e mbyllur
- Fiksimit i fshehur

Art.-Nr.	Ngjyra / sipërfaqja	B [cm]	H [cm]	T [cm]
500.393.01.7	e bardhë	35,5	40	53

Për t'u porositur më vete

- Ulëse e WC

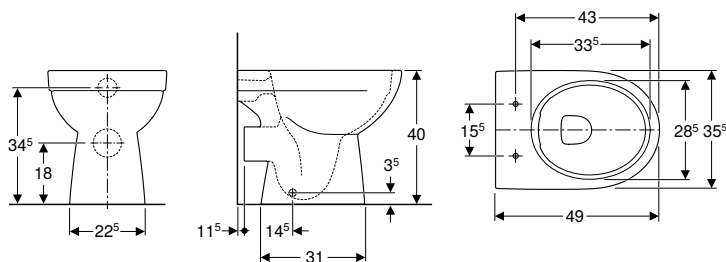
Mund të kombinohet me

- Ulëse e WC Geberit Selnova me fiksimit nga lart → Fq. 106
- Ulëse e WC Geberit Selnova me unazë të ulëses së WC për fëmijë, me fiksimit nga lart → Fq. 106
- Pjesë shtesë e WC Geberit AquaClean Tuma Comfort → Fq. 14
- Pjesë shtesë e WC Geberit AquaClean Tuma Classic → Fq. 16
- Pjesë shtesë e WC Geberit AquaClean 4000 → Fq. 17

Aksesorët

- Përmbledhja e aksesorëve – WC-të qeramike Geberit Selnova në lidhje me tubat e lidhjes

WC me montim në tokë Geberit Selnova me shpëlarës në thellësi, me dalje horizontale, në formë pjesërisht të mbyllur, Rimfree



Qëllimet e përdorimit

- Për kaseta shkarkimi jashtë murit dhe kaseta shkarkimi inkaso

Technical data

Materiali	Qeramikë sanitare
-----------	-------------------

Karakteristikat

- Me qëndrim në tokë
- Rimfree
- Shpëlahet me 4,5 l
- Tipi 1, kapaciteti i plotë 6 / 5 l, sipas EN 997
- Dalje horizontale
- Formë pjesërisht e mbyllur

Shtrirja e dorëzimit

- WC qeramike
- Material për fiksimin

Art.-Nr.	Ngjyra / sipërfaqja	B [cm]	H [cm]	T [cm]
500.480.01.7	e bardhë	35,5	40	49

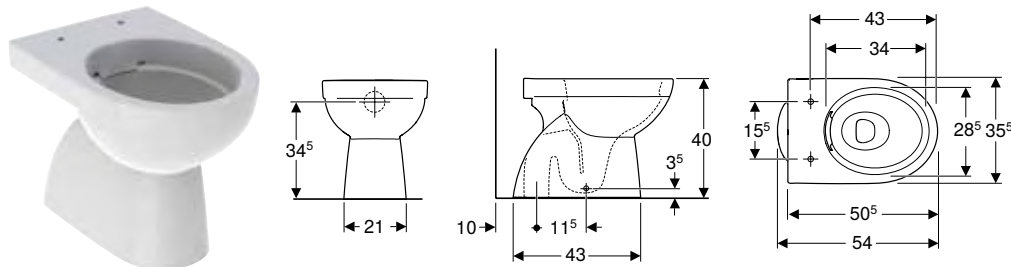
Për t'u porositur më vete

- Ulëse e WC

Mund të kombinohet me

- Ulëse e WC Geberit Selnova me fiksime nga poshtë → Fq. 105
- Ulëse e WC Geberit Selnova me fiksime nga lart → Fq. 106
- Ulëse e WC Geberit Selnova me mentesha plastike, me fiksime nga poshtë → Fq. 104
- Ulëse e WC Geberit Selnova me unazë të ulëses së WC për fëmijë, me fiksime nga lart → Fq. 106

WC me montim në tokë Geberit Selnova me shpëlarës në thellësi, me dalje vertikale, në formë pjesërisht të mbyllur, Rimfree



Qëllimet e përdorimit

- Për kaseta shkarkimi jashtë murit dhe kaseta shkarkimi inkaso

Technical data

Materiali	Qeramikë sanitare
-----------	-------------------

Karakteristikat

- Me qëndrim në tokë
- Rimfree
- Dalje vertikale
- Formë pjesërisht e mbyllur
- Tipi 1, kapaciteti i plotë 6 / 5 / 4 l, sipas EN 997
- Shpëlahet me 4 l
- Fiksime i fshehur

Shtrirja e dorëzimit

- WC qeramike
- Material për fiksime

Art.-Nr.	Ngjyra / sipërfaqja	B [cm]	H [cm]	T [cm]
500.399.01.7	e bardhë	35,5	40	54

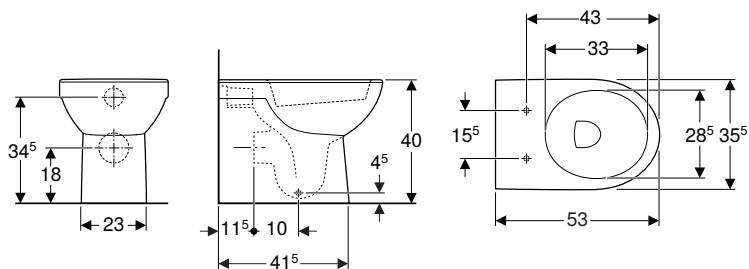
Për t'u porositur më vete

- Ulëse e WC

Mund të kombinohet me

- Ulëse e WC Geberit Selnova me fiksime nga lart → Fq. 106
- Ulëse e WC Geberit Selnova me unazë të ulëses së WC për fëmijë, me fiksime nga lart → Fq. 106
- Ulëse e WC Geberit Selnova me fiksime nga poshtë → Fq. 105
- Ulëse e WC Geberit Selnova me mentesha plastike, me fiksime nga poshtë → Fq. 104
- Pjesë shtesë e WC Geberit AquaClean Tuma Comfort → Fq. 14
- Pjesë shtesë e WC Geberit AquaClean Tuma Classic → Fq. 16
- Pjesë shtesë e WC Geberit AquaClean 4000 → Fq. 17

WC me montim në tokë Geberit Selnova me shpëlarës në thellësi, rrafsh me murin, me dalje horizontale ose vertikale, në formë pjesërisht të mbyllur



Qëllimet e përdorimit

- Për kaseta shkarkimi inkaso

Technical data

Materiali	Qeramikë sanitare
-----------	-------------------

Shtirja e dorëzimit

- WC qeramike
- Material për fiksimin

Karakteristikat

- Me qëndrim në tokë
- Rrafsh me murin
- Me buzë shpëlarjeje
- Fiksim i fshehur
- Dalje horizontale ose vertikale
- Tipi 1, kapaciteti i plotë 6 / 4 l, sipas EN 997
- Shpëlahet me 4 l
- Formë pjesërisht e mbyllur

Art.-Nr.	Ngjyra / sipërfaqja	B [cm]	H [cm]	T [cm]
500.844.00.7	e bardhë	35,5	40	53

Për t'u porositur më vete

- Ulëse e WC

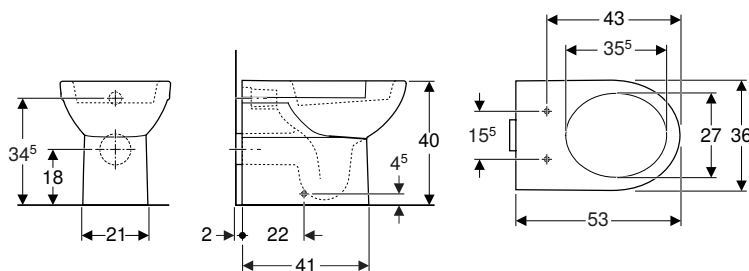
Mund të kombinohet me

- Ulëse e WC Geberit Selnova me fiksim nga lart → Fq. 106
- Ulëse e WC Geberit Selnova me fiksim nga poshtë → Fq. 105
- Ulëse e WC Geberit Selnova me mentesha plastike, me fiksim nga poshtë → Fq. 104
- Ulëse e WC Geberit Selnova me unazë të ulëses së WC për fëmijë, me fiksim nga lart → Fq. 106
- Pjesë shtesë e WC Geberit AquaClean Tuma Classic → Fq. 16
- Pjesë shtesë e WC Geberit AquaClean 4000 → Fq. 17

Aksesorët

- Përmbledhja e aksesorëve – WC-të qeramike Geberit Selnova në lidhje me tubat e lidhjes

WC me montim në tokë Geberit Selnova me shpëlarës në thellësi, rrafsh me murin, me dalje horizontale, në formë pjesërisht të mbyllur



Qëllimet e përdorimit

- Për kaseta shkarkimi inkaso

Technical data

Materiali	Qeramikë sanitare
-----------	-------------------

Karakteristikat

- Me qëndrim në tokë
- Me buzë shpëlarjeje
- Tipi 1, kapaciteti i plotë 6 l, sipas EN 997
- Dalje horizontale
- Formë pjesërisht e mbyllur

Shtirja e dorëzimit

- WC qeramike
- Material për fiksimin

Art.-Nr.	Ngjyra / sipërfaqja	B [cm]	H [cm]	T [cm]
500.286.01.7	e bardhë	35,5	40	53

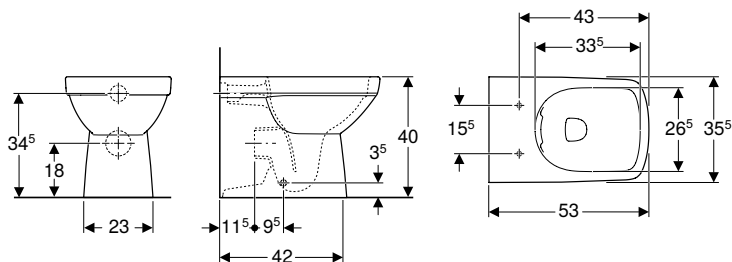
Për t'u porositur më vete

- Ulëse e WC

Mund të kombinohet me

- Ulëse e WC Geberit Selnova me mentesha plastike, me fiksime nga poshtë → Fq. 104
- Ulëse e WC Geberit Selnova me fiksime nga lart → Fq. 106
- Ulëse e WC Geberit Selnova me unazë të ulëses së WC për fëmijë, me fiksime nga lart → Fq. 106
- Ulëse e WC Geberit Selnova me fiksime nga poshtë → Fq. 105
- Pjesë shtesë e WC Geberit AquaClean Tuma Comfort → Fq. 14
- Pjesë shtesë e WC Geberit AquaClean Tuma Classic → Fq. 16
- Pjesë shtesë e WC Geberit AquaClean 4000 → Fq. 17

WC me montim në tokë Geberit Selnova Square me shpëlarës në thellësi, rrafsh me murin, me dalje horizontale ose vertikale, në formë pjesërisht të mbyllur, Rimfree



Technical data

Materiali	Qeramikë sanitare
-----------	-------------------

Shtrirja e dorëzimit

- WC qeramike
- Material për fiksimin

Karakteristikat

- Me qëndrim në tokë
- Rrafsh me murin
- Rimfree
- Dalje horizontale ose vertikale
- Tipi 1, kapaciteti i plotë 6 / 4 l, sipas EN 997
- Shpëlahet me 4 l
- Formë pjesërisht e mbyllur

Art.-Nr.	Ngjyra / sipërfaqja	B [cm]	H [cm]	T [cm]
501.564.01.7	e bardhë	35,5	40	53

Për t'u porositur më vete

- Ulëse e WC

Mund të kombinohet me

- Ulëse e WC Geberit Selnova Square me fiksime nga poshtë → Fq. 107
- Ulëse e WC Geberit Selnova Square me fiksime nga lart → Fq. 108

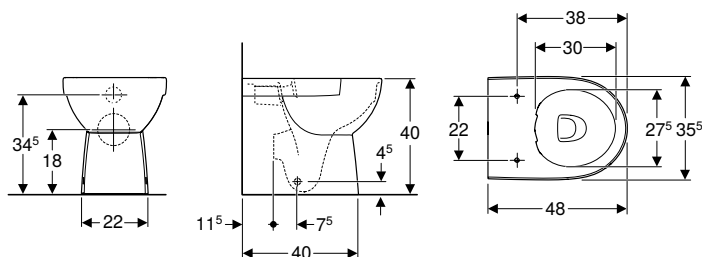
Aksesorët

- Përmbledhja e aksesorëve – WC-të qeramike Geberit Selnova Square në lidhje me tubat e lidhjes

WC dhe ulëset e WC

Kasetë shkarkimi jashtë murit për WC, prej qeramike sanitare
Të bashkëngjitura

WC me montim në tokë Geberit Selnova Compact me shpëlarës në thellësi, rrafsh me murin, me dalje horizontale ose vertikale, në formë pjesërisht të mbyllur, me projektion të shkurtuar, Rimfree



Technical data

Materiali	Qeramikë sanitare
-----------	-------------------

Shtrirja e dorëzimit

- WC qeramike
- Material për fiksimit

Karakteristikat

- Me qëndrim në tokë
- Rrafsh me murin
- Rimfree
- Dalje horizontale ose vertikale
- Tipi 1, kapaciteti i plotë 6 / 5 / 4 l, sipas EN 997
- Shpëlahet me 4 l
- Fiksimit i fshehur
- Formë pjesërisht e mbyllur
- Projektion i shkurtuar

Art.-Nr.	Ngjyra / sipërfaqja	B [cm]	H [cm]	T [cm]
500.394.01.7	e bardhë	35,5	40	48

Për t'u porositur më vete

- Ulëse e WC

Mund të kombinohet me

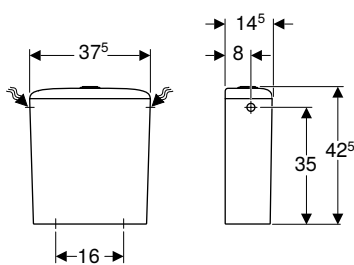
- Ulëse e WC Geberit Selnova Compact me fiksimit nga lart → Fq. 109

Aksesorët

- Përmbledhja e aksesorëve – WC-të qeramike Geberit Selnova Compact në lidhje me tubat e lidhjes

Kasetë shkarkimi jashtë murit për WC, prej qeramike sanitare Të bashkëngjitura

Kasetë shkarkimi jashtë murit Geberit iCon, e bashkëngjitur, me 2 opsione shkarkimi, lidhje të ujit në anë ose poshtë



Qëllimet e përdorimit

- Për lidhjet e ujit 3/8"
- Për montim në sipërfaqe

Technical data

Vëllimi i ujit të shpëlarjes, cilësimi nga fabrika	6 l / 3 l
Vëllimi i vogël i ujit të shpëlarjes, diapazoni i rregullimit	3 l / 4 l
Materiali	Qeramikë sanitare

Karakteristikat

- Shpëlarje me 2 vëllime
- Lidhje e ujit majtas/djathtas ose poshtë
- Tipi 1, kapaciteti i plotë 6 l, sipas EN 997

Shtrirja e dorëzimit

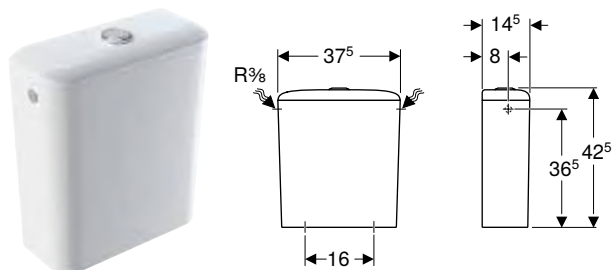
- Pajisje e brendshme

Art.-Nr.	Ngjyra / sipërfaqja	B [cm]	H [cm]	T [cm]
229420000	e bardhë	37,5	42,5	14,5

Mund të kombinohet me

- WC me montim në tokë Geberit iCon për kasetë shkarkimi jashtë murit me vendosje lart, me shpëlarës në thellësi, në formë të mbyllur, Rimfree → Fq. 76

Kasetë shkarkimi jashtë murit Geberit iCon Square, e bashkëngjitur, me 2 opsione shkarkimi, lidhje të ujit në anë ose poshtë



Qëllimet e përdorimit

- Për lidhjet e ujit 3/8"
- Për montim në sipërfaqe

Technical data

Vëllimi i ujit të shpëlarjes, cilësimi nga fabrika	6 l / 3 l
Vëllimi i vogël i ujit të shpëlarjes, diapazoni i rregullimit	3 l / 4 l
Materiali	Qeramikë sanitare

Karakteristikat

- Shpëlarje me 2 vëllime
- Lidhje e ujit majtas/djathtas ose poshtë
- Tipi 1, kapaciteti i plotë 6 l, sipas EN 997

Shtrirja e dorëzimit

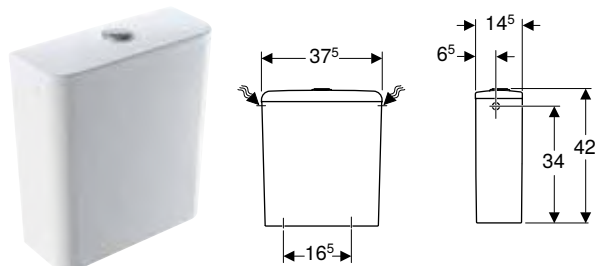
- Pajisje e brendshme

Art.-Nr.	Ngjyra / sipërfaqja	B [cm]	H [cm]	T [cm]
228950000	e bardhë	37,5	42,5	14,5

Mund të kombinohet me

- WC me montim në tokë Geberit iCon Square për kasetë shkarkimi jashtë murit me vendosje lart, me shpëlarës në thellësi, rrafsh me murin, në formë të mbyllur → Fq. 78
- WC me montim në tokë Geberit iCon Square për kasetë shkarkimi jashtë murit me vendosje lart, me shpëlarës në thellësi, në formë të mbyllur, Rimfree → Fq. 77

Kasetë shkarkimi jashtë murit Geberit Smyle Square, e bashkëngjitur, me 2 opsione shkarkimi, lidhje të ujit në anë



Qëllimet e përdorimit

- Për montim në sipërfaqe

Technical data

Vëllimi i ujit të shpëlarjes, cilësimi nga fabrika	6 l / 3 l
Vëllimi i madh i ujit të shpëlarjes, diapazoni i rregullimit	4 l / 6 l
Vëllimi i vogël i ujit të shpëlarjes, diapazoni i rregullimit	2,6 l / 4 l
Materiali	Qeramikë sanitare

Karakteristikat

- Shpëlarje me 2 vëllime
- Lidhje e ujit anash

Shtrirja e dorëzimit

- Pajisje e brendshme

Art.-Nr.	Ngjyra / sipërfaqja	B [cm]	H [cm]	T [cm]
500.221.01.1	e bardhë	37,5	42	14,5

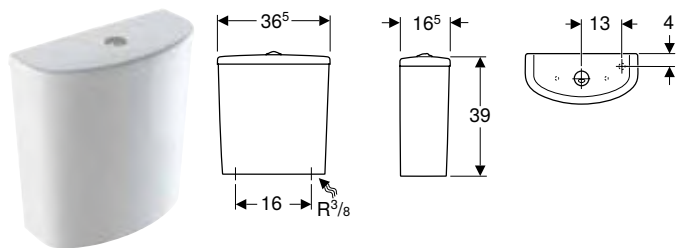
Mund të kombinohet me

- WC me montim në tokë Geberit Smyle për kasetë shkarkimi jashtë murit me vendosje lart, me shpëlarës në thellësi, në formë pjesërisht të mbyllur, Rimfree → Fq. 78

WC dhe ulëset e WC

Kasetë shkarkimi jashtë murit për WC, prej qeramike sanitare
Të bashkëngjitura

Kasetë shkarkimi jashtë murit Geberit Selnova, e bashkëngjitur, me 2 opsione shkarkimi, lidhje të ujit poshtë



Qëllimet e përdorimit

- Për montim në sipërfaqe
- Për lidhjet e ujit 3/8"

Technical data

Vëllimi i ujit të shpëlarjes, cilësimi nga fabrika	4 l / 2,6 l
Vëllimi i madh i ujit të shpëlarjes, diapazoni i rregullimit	4 l / 6 l
Vëllimi i vogël i ujit të shpëlarjes, diapazoni i rregullimit	2,6 l / 4 l
Materiali	Qeramikë sanitare

Karakteristikat

- Shpëlarje me 2 vëllime
- Lidhje e ujit poshtë

Shtirja e dorëzimit

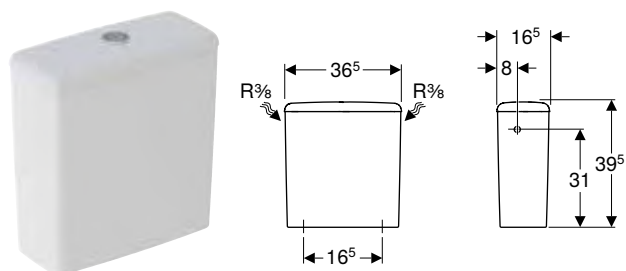
- Kasetë shkarkimi jashtë murit e montuar
- Pajisje e brendshme

Art.-Nr.	Ngjyra / sipërfaqja	B [cm]	H [cm]	T [cm]
500.268.01.1	e bardhë	36,5	38	16,5

Mund të kombinohet me

- WC me montim në tokë Geberit Selnova Comfort për kasetë shkarkimi jashtë murit me vendosje lart, me shpëlarës në thellësi, me dalje horizontale, e ngritur → Fq. 111
- WC me montim në tokë Geberit Selnova për kasetë shkarkimi jashtë murit me vendosje lart, me shpëlarës në thellësi, me dalje horizontale, në formë pjesërisht të mbyllur → Fq. 81
- WC me montim në tokë Geberit Selnova për kasetë shkarkimi jashtë murit me vendosje lart, me shpëlarës në thellësi, me dalje vertikale → Fq. 83
- WC me montim në tokë Geberit Selnova për kasetë shkarkimi jashtë murit me vendosje lart, me shpëlarës në thellësi, me dalje horizontale → Fq. 82
- WC me montim në tokë Geberit Selnova për kasetë shkarkimi jashtë murit me vendosje lart, me shpëlarës në thellësi, me dalje horizontale, Rimfree → Fq. 80
- WC me montim në tokë Geberit Selnova për kasetë shkarkimi jashtë murit me vendosje lart, me shpëlarës në thellësi, me dalje horizontale, në formë pjesërisht të mbyllur, Rimfree → Fq. 80
- WC me montim në tokë Geberit Selnova për kasetë shkarkimi jashtë murit me vendosje lart, me dalje vertikale, në formë pjesërisht të mbyllur → Fq. 82

Kasetë shkarkimi jashtë murit Geberit Selnova Square, e bashkëngjitur, me 2 opsione shkarkimi, lidhje të ujit në anë, e kthyeshme, për WC Rimfree



Qëllimet e përdorimit

- Për WC pa buzë shpëlarjeje
- Për montim në sipërfaqe
- Për lidhjet e ujit 3/8"

Technical data

Vëllimi i ujit të shpëlarjes, cilësimi nga fabrika	6 l / 3 l
Vëllimi i madh i ujit të shpëlarjes, diapazoni i rregullimit	6 l
Vëllimi i vogël i ujit të shpëlarjes, diapazoni i rregullimit	3 l
Materiali	Qeramikë sanitare

Karakteristikat

- Shpëlarje me 2 vëllime
- Kasetë shkarkimi e kthyeshme, për lidhjen e ujit majtas ose djathtas
- Tipi 1, kapaciteti i plotë 6 l, sipas EN 997
- Lidhje e ujit anash

Shtirja e dorëzimit

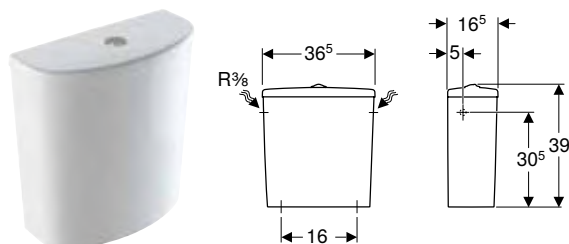
- Kasetë shkarkimi jashtë murit e montuar
- Pajisje e brendshme

Art.-Nr.	Ngjyra / sipërfaqja	B [cm]	H [cm]	T [cm]
500.490.01.1	e bardhë	36,5	39,5	16,5

Mund të kombinohet me

- WC me montim në tokë Geberit Selnova për kasetë shkarkimi jashtë murit me vendosje lart, me shpëlarës në thellësi, me dalje horizontale, Rimfree → Fq. 80
- WC me montim në tokë Geberit Selnova për kasetë shkarkimi jashtë murit me vendosje lart, me shpëlarës në thellësi, me dalje horizontale, në formë pjesërisht të mbyllur, Rimfree → Fq. 80
- WC me montim në tokë Geberit Selnova për kasetë shkarkimi jashtë murit me vendosje lart, me shpëlarës në thellësi, me dalje me shumë drejtime, në formë pjesërisht të mbyllur, Rimfree → Fq. 79
- WC me montim në tokë Geberit Selnova Compact për kasetë shkarkimi jashtë murit me vendosje lart, me shpëlarës në thellësi, me dalje me shumë drejtime, në formë pjesërisht të mbyllur, me projeksion të shkurtër, Rimfree → Fq. 85
- WC me montim në tokë Geberit Selnova Comfort për kasetë shkarkimi jashtë murit me vendosje lart, me shpëlarës në thellësi, me dalje horizontale, e ngritur, Rimfree → Fq. 110

Kasetë shkarkimi jashtë murit Geberit Selnova, e bashkëngjitur, me 2 opsione shkarkimi, lidhje të ujit në anë



Qëllimet e përdorimit

- Për montim në sipërfaqe
- Për lidhjet e ujit 3/8"

Karakteristikat

- Shpëlarje me 2 vëllime
- Lidhje e ujit anash

Technical data

Vëllimi i ujit të shpëlarjes, cilësimi nga fabrika	6 l / 3 l
Vëllimi i madh i ujit të shpëlarjes, diapazoni i rregullimit	6 l
Vëllimi i vogël i ujit të shpëlarjes, diapazoni i rregullimit	3 l
Materiali	Qeramikë sanitare

Shtrirja e dorëzimit

- Kasetë shkarkimi jashtë murit e montuar
- Pajisje e brendshme

Art.-Nr.	Ngjyra / sipërfaqja	B [cm]	H [cm]	T [cm]
500.269.01.1	e bardhë	36,5	39	16,5

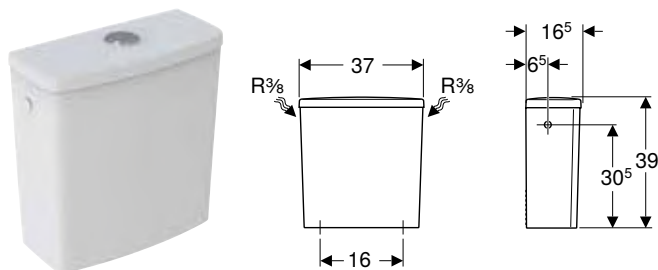
Mund të kombinohet me

- WC me montim në tokë Geberit Selnova Comfort për kasetë shkarkimi jashtë murit me vendosje lart, me shpëlarës në thellësi, me dalje horizontale, e ngritur → Fq. 111
- WC me montim në tokë Geberit Selnova për kasetë shkarkimi jashtë murit me vendosje lart, me shpëlarës në thellësi, me dalje horizontale, në formë pjesërisht të mbyllur → Fq. 81
- WC me montim në tokë Geberit Selnova për kasetë shkarkimi jashtë murit me vendosje lart, me shpëlarës në thellësi, me dalje vertikale → Fq. 83
- WC me montim në tokë Geberit Selnova për kasetë shkarkimi jashtë murit me vendosje lart, me shpëlarës në thellësi, me dalje horizontale → Fq. 82
- WC me montim në tokë Geberit Selnova për kasetë shkarkimi jashtë murit me vendosje lart, me shpëlarës në thellësi, me dalje horizontale, Rimfree → Fq. 80
- WC me montim në tokë Geberit Selnova për kasetë shkarkimi jashtë murit me vendosje lart, me shpëlarës në thellësi, me dalje horizontale, në formë pjesërisht të mbyllur, Rimfree → Fq. 80
- WC me montim në tokë Geberit Selnova për kasetë shkarkimi jashtë murit me vendosje lart, me dalje vertikale, në formë pjesërisht të mbyllur → Fq. 82

WC dhe ulëset e WC

Kasetë shkarkimi jashtë murit për WC, prej qeramike sanitare
Të bashkëngjitura

Kasetë shkarkimi jashtë murit Geberit Selnova Square, e bashkëngjitur, me 2 opsione shkarkimi, lidhje të ujit në anë, për WC Rimfree



Qëllimet e përdorimit

- Për montim në sipërfaqe
- Për lidhjet e ujit 3/8"

Technical data

Vëllimi i ujit të shpëlarjes, cilësimi nga fabrika	6 l / 3 l
Vëllimi i madh i ujit të shpëlarjes, diapazoni i rregullimit	6 l
Vëllimi i vogël i ujit të shpëlarjes, diapazoni i rregullimit	3 l
Materiali	Qeramikë sanitare

Karakteristikat

- Shpëlarje me 2 vëllime
- Tipi 1, kapaciteti i plotë 6 l, sipas EN 997
- Lidhje e ujit anash

Shtrirja e dorëzimit

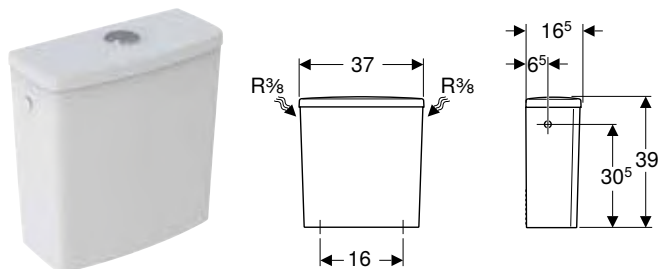
- Kasetë shkarkimi jashtë murit e montuar
- Pajisje e brendshme

Art.-Nr.	Ngjyra / sipërfaqja	B [cm]	H [cm]	T [cm]
501.578.01.1	e bardhë	37	39	16,5

Mund të kombinohet me

- WC me montim në tokë Geberit Selnova për kasetë shkarkimi jashtë murit me vendosje lart, me shpëlarës në thellësi, me dalje me shumë drejtime, në formë pjesërisht të mbyllur, Rimfree → Fq. 79
- WC me montim në tokë Geberit Selnova Square për kasetë shkarkimi jashtë murit me vendosje lart, me shpëlarës në thellësi, rrafsh me murin, me dalje horizontale ose vertikale, në formë pjesërisht të mbyllur, Rimfree → Fq. 84
- WC me montim në tokë Geberit Selnova Compact për kasetë shkarkimi jashtë murit me vendosje lart, me shpëlarës në thellësi, me dalje me shumë drejtime, në formë pjesërisht të mbyllur, me projektion të shkurtër, Rimfree → Fq. 85
- WC me montim në tokë Geberit Selnova Comfort për kasetë shkarkimi jashtë murit me vendosje lart, me shpëlarës në thellësi, me dalje horizontale, e ngritur, Rimfree → Fq. 110

Kasetë shkarkimi jashtë murit Geberit Selnova Square, e bashkëngjitur, me 2 opsione shkarkimi, lidhje të ujit në anë



Qëllimet e përdorimit

- Për montim në sipërfaqe
- Për lidhjet e ujit 3/8"

Technical data

Vëllimi i ujit të shpëlarjes, cilësimi nga fabrika	6 l / 3 l
Vëllimi i madh i ujit të shpëlarjes, diapazoni i rregullimit	6 l
Vëllimi i vogël i ujit të shpëlarjes, diapazoni i rregullimit	3 l
Materiali	Qeramikë sanitare

Karakteristikat

- Shpëlarje me 2 vëllime
- Tipi 1, kapaciteti i plotë 6 l, sipas EN 997
- Lidhje e ujit anash

Shtrirja e dorëzimit

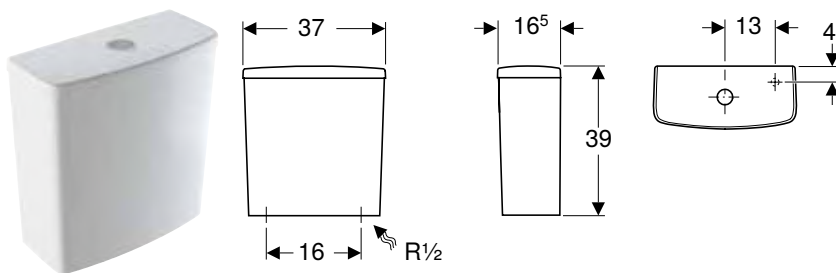
- Kasetë shkarkimi jashtë murit e montuar
- Pajisje e brendshme

Art.-Nr.	Ngjyra / sipërfaqja	B [cm]	H [cm]	T [cm]
500.267.01.1	e bardhë	37	39	16,5

Mund të kombinohet me

- WC me montim në tokë Geberit Selnova Comfort për kasetë shkarkimi jashtë murit me vendosje lart, me shpëlarës në thellësi, me dalje horizontale, e ngritur → Fq. 111
- WC me montim në tokë Geberit Selnova për kasetë shkarkimi jashtë murit me vendosje lart, me shpëlarës në thellësi, me dalje horizontale, në formë pjesërisht të mbyllur → Fq. 81
- WC me montim në tokë Geberit Selnova për kasetë shkarkimi jashtë murit me vendosje lart, me shpëlarës në thellësi, me dalje vertikale → Fq. 83
- WC me montim në tokë Geberit Selnova për kasetë shkarkimi jashtë murit me vendosje lart, me shpëlarës në thellësi, me dalje horizontale → Fq. 82
- WC me montim në tokë Geberit Selnova për kasetë shkarkimi jashtë murit me vendosje lart, me shpëlarës në thellësi, me dalje horizontale, Rimfree → Fq. 80
- WC me montim në tokë Geberit Selnova për kasetë shkarkimi jashtë murit me vendosje lart, me shpëlarës në thellësi, me dalje horizontale, në formë pjesërisht të mbyllur, Rimfree → Fq. 80
- WC me montim në tokë Geberit Selnova për kasetë shkarkimi jashtë murit me vendosje lart, me dalje vertikale, në formë pjesërisht të mbyllur → Fq. 82
- WC me montim në tokë Geberit Selnova Square për kasetë shkarkimi jashtë murit me vendosje lart, me shpëlarës në thellësi, me dalje horizontale, në formë pjesërisht të mbyllur, Rimfree → Fq. 84

Kasetë shkarkimi jashtë murit Geberit Selnova Square, e bashkëngjitur, me 2 opsione shkarkimi, lidhje të ujit poshtë



Qëllimet e përdorimit

- Për montim në sipërfaqe
- Për lidhjet e ujit 1/2"

Karakteristikat

- Shpëlarje me 2 vëllime
- Lidhje e ujit poshtë djathtas

Technical data

Vëllimi i ujit të shpëlarjes, cilësimi nga fabrika	4 l / 2,6 l
Vëllimi i madh i ujit të shpëlarjes, diapazoni i rregullimit	4 l / 6 l
Vëllimi i vogël i ujit të shpëlarjes, diapazoni i rregullimit	2,6 l / 4 l
Materiali	Qeramikë sanitare

Shtrirja e dorëzimit

- Kasetë shkarkimi jashtë murit e montuar
- Pajisje e brendshme

Art.-Nr.	Ngjyra / sipërfaqja	B [cm]	H [cm]	T [cm]
500.266.01.1	e bardhë	37	39	16,5

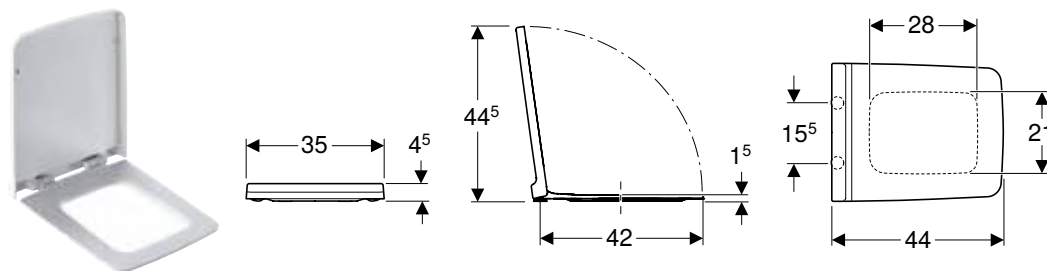
Mund të kombinohet me

- WC me montim në tokë Geberit Selnova Comfort për kasetë shkarkimi jashtë murit me vendosje lart, me shpëlarës në thellësi, me dalje horizontale, e ngritur → Fq. 111
- WC me montim në tokë Geberit Selnova për kasetë shkarkimi jashtë murit me vendosje lart, me shpëlarës në thellësi, me dalje me shumë drejtime, në formë pjesërisht të mbyllur, Rimfree → Fq. 79
- WC me montim në tokë Geberit Selnova Comfort për kasetë shkarkimi jashtë murit me vendosje lart, me shpëlarës në thellësi, me dalje horizontale, e ngritur, Rimfree → Fq. 110
- WC me montim në tokë Geberit Selnova Square për kasetë shkarkimi jashtë murit me vendosje lart, me shpëlarës në thellësi, rrafsh me murin, me dalje horizontale ose vertikale, në formë pjesërisht të mbyllur, Rimfree → Fq. 84
- WC me montim në tokë Geberit Selnova Compact për kasetë shkarkimi jashtë murit me vendosje lart, me shpëlarës në thellësi, me dalje me shumë drejtime, në formë pjesërisht të mbyllur, me projeksion të shkurtër, Rimfree → Fq. 85
- WC me montim në tokë Geberit Selnova për kasetë shkarkimi jashtë murit me vendosje lart, me shpëlarës në thellësi, me dalje horizontale, në formë pjesërisht të mbyllur → Fq. 81
- WC me montim në tokë Geberit Selnova për kasetë shkarkimi jashtë murit me vendosje lart, me shpëlarës në thellësi, me dalje vertikale → Fq. 83
- WC me montim në tokë Geberit Selnova për kasetë shkarkimi jashtë murit me vendosje lart, me shpëlarës në thellësi, me dalje horizontale → Fq. 82
- WC me montim në tokë Geberit Selnova për kasetë shkarkimi jashtë murit me vendosje lart, me shpëlarës në thellësi, me dalje horizontale, Rimfree → Fq. 80
- WC me montim në tokë Geberit Selnova për kasetë shkarkimi jashtë murit me vendosje lart, me shpëlarës në thellësi, me dalje horizontale, në formë pjesërisht të mbyllur, Rimfree → Fq. 80
- WC me montim në tokë Geberit Selnova për kasetë shkarkimi jashtë murit me vendosje lart, me dalje vertikale, në formë pjesërisht të mbyllur → Fq. 82
- WC me montim në tokë Geberit Selnova Square për kasetë shkarkimi jashtë murit me vendosje lart, me shpëlarës në thellësi, me dalje horizontale, në formë pjesërisht të mbyllur, Rimfree → Fq. 84

Ulëse e WC

Ulëse e WC

Ulëse e WC Geberit Xeno²



Technical data

Materiali	Duroplast
Distanca e fiksimit	15,5 cm

Karakteristikat

- Kapak i WC me mbivendosje

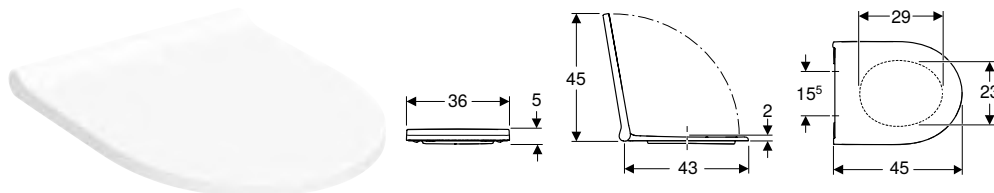
Art.-Nr.	Ngjyra / sipërfaqja	Menteshat QuickRelease	Ulje automatike	Mbërthimi	Materiali i menteshës
500.537.01.1	e bardhë / me shkëlqim	jo	po	nga lart	Tunxh i kromuar
500.833.01.1	e bardhë / me shkëlqim	po	po	nga lart	Tunxh i kromuar

Mund të kombinohet me

- WC sospeso Geberit Xeno² me shpëlarës në thellësi, në formë të mbyllur, Rimfree → Fq. 61

Iri

Ulëse e WC Geberit Acanto



Technical data

Materiali	Duroplast
Distanca e fiksimit	15,5 cm

Karakteristikat

- Kapak i WC me mbivendosje
- Dizajn i hollë
- Ulëse e WC me mentesha EasyMount
- Mentesha QuickRelease, të kyçshme

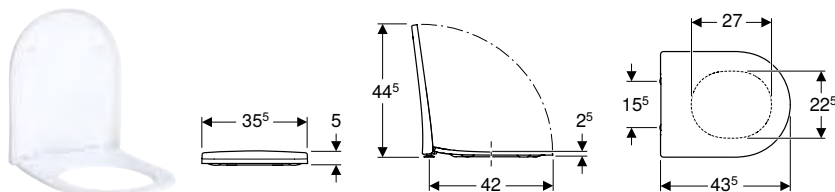
Art.-Nr.	Ngjyra / sipërfaqja	Menteshat QuickRelease	Ulje automatike	Mbërthimi
502.719.01.1	e bardhë / me shkëlqim	Po, me kyçje	po	nga lart

I disponueshëm nga Prill 2024

Mund të kombinohet me

- WC sospeso Geberit Acanto me shpëlarës në thellësi, në formë të mbyllur, TurboFlush → Fq. 62

Ulëse e WC Geberit Acanto



Technical data

Materiali	Duroplast
Distanca e fiksimit	15,5 cm

Karakteristikat

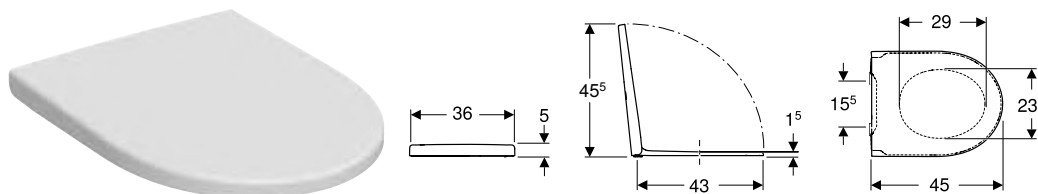
- Kapak i WC me mbivendosje
- Dizajn i hollë
- Antibakterial

Art.-Nr.	Ngjyra / sipërfaqja	Menteshat QuickRelease	Ulje automatike	Mbërthimi	Materiali i menteshës
500.605.01.2	e bardhë / me shkëlqim	po	po	nga lart	Tunxh i kromuar
500.660.01.2	e bardhë / me shkëlqim	jo	po	nga lart	Tunxh i kromuar
500.604.01.2	e bardhë / me shkëlqim	jo	jo	nga lart	Tunxh i kromuar

Mund të kombinohet me

- WC sospezo Geberit Acanto me shpëlarës në thellësi, në formë të mbyllur, Rimfree → Fq. 62
- WC me montim në tokë Geberit Acanto me shpëlarës në thellësi, e ngritur, rrafsh me murin, në formë të mbyllur, Rimfree → Fq. 86

Ulëse e WC Geberit iCon



Technical data

Materiali	Duroplast
Distanca e fiksimit	15,5 cm

Shtrirja e dorëzimit

- Ulëse e WC

Karakteristikat

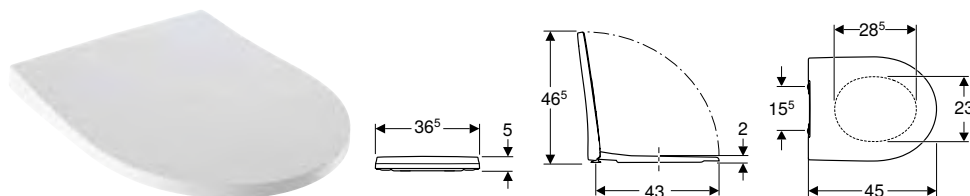
- Ulëse e WC me Duroplast
- Kapak i WC me mbivendosje
- Ulëse e WC me mentesha EasyMount
- Mentesha QuickRelease, të kyçshme

Art.-Nr.	Ngjyra / sipërfaqja	Menteshat QuickRelease	Ulje automatike	Mbërthimi
501.660.01.1	e bardhë / me shkëlqim	Po, me kyçje	po	nga lart

Mund të kombinohet me

- WC sospezo Geberit iCon me shpëlarës në thellësi, në formë të mbyllur, Rimfree → Fq. 64
- WC me montim në tokë Geberit iCon me shpëlarës në thellësi, rrafsh me murin, në formë të mbyllur, Rimfree → Fq. 87
- WC sospezo Geberit iCon me shpëlarës në thellësi, në formë të mbyllur → Fq. 66
- WC sospezo Geberit iCon me shpëlarës në thellësi, me projektion të shkurtër, në formë të mbyllur → Fq. 66
- WC me montim në tokë Geberit iCon për kasetë shkarkimi jashtë murit me vendosje lart, me shpëlarës në thellësi, në formë të mbyllur, Rimfree → Fq. 76

Ulëse e WC Geberit iCon me dizajn të hollë



Technical data

Materiali	Duroplast
Distanca e fiksimit	15,5 cm

Karakteristikat

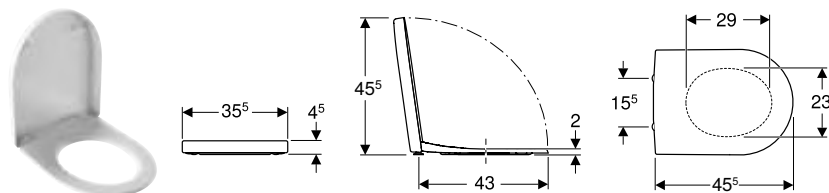
- Dizajn i hollë
- Kapak i WC me mbivendosje
- Antibakterial

Art.-Nr.	Ngjyra / sipërfaqja	Menteshat QuickRelease	Ulje automatike	Mbërthimi	Materiali i menteshës
500.835.01.1	e bardhë / me shkëlqim	po	po	nga lart	Tunxh i kromuar
574950000	e bardhë / me shkëlqim	jo	po	nga lart	Tunxh i kromuar

Mund të kombinohet me

- WC sospezo Geberit iCon me shpëlarës në thellësi, në formë të mbyllur, Rimfree → Fq. 64
- WC sospezo Geberit iCon me shpëlarës në thellësi, në formë të mbyllur → Fq. 66
- WC sospezo Geberit iCon me shpëlarës në thellësi, me projektion të shkurtër, në formë të mbyllur → Fq. 66
- WC me montim në tokë Geberit iCon me shpëlarës në thellësi, rrafsh me murin, në formë të mbyllur, Rimfree → Fq. 87
- WC me montim në tokë Geberit iCon për kasetë shkarkimi jashtë murit me vendosje lart, me shpëlarës në thellësi, në formë të mbyllur, Rimfree → Fq. 76

Ulëse e WC Geberit iCon



Technical data

Materiali	Duroplast
Distanca e fiksimit	15,5 cm

Karakteristikat

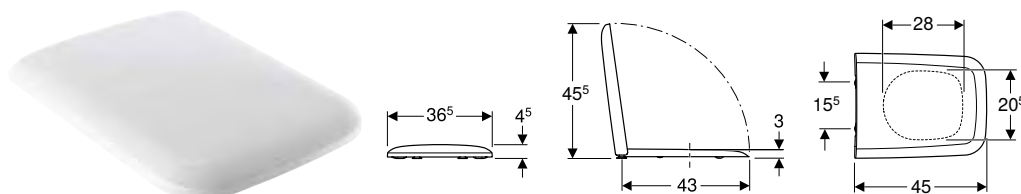
- Kapak i WC me mbivendosje

Art.-Nr.	Ngjyra / sipërfaqja	Menteshat QuickRelease	Ulje automatike	Mbërthimi	Materiali i menteshës
500.670.01.1	e bardhë / me shkëlqim	po	po	nga lart	Tunxh i kromuar
574130000	e bardhë / me shkëlqim	jo	po	nga lart	Tunxh i kromuar
574120000	e bardhë / me shkëlqim	jo	jo	nga lart	Inoks

Mund të kombinohet me

- WC sospezo Geberit iCon me shpëlarës në thellësi, në formë të mbyllur, Rimfree → Fq. 64
- WC sospezo Geberit iCon me shpëlarës në thellësi, në formë të mbyllur → Fq. 66
- WC sospezo Geberit iCon me shpëlarës në thellësi, me projeksion të shkurtër, në formë të mbyllur → Fq. 66
- WC me montim në tokë Geberit iCon me shpëlarës në thellësi, rrafsh me murin, në formë të mbyllur, Rimfree → Fq. 87
- WC me montim në tokë Geberit iCon për kasetë shkarkimi jashtë murit me vendosje lart, me shpëlarës në thellësi, në formë të mbyllur, Rimfree → Fq. 76

Ulëse e WC Geberit iCon Square



Technical data

Materiali	Duroplast
Distanca e fiksimit	15,5 cm

Karakteristikat

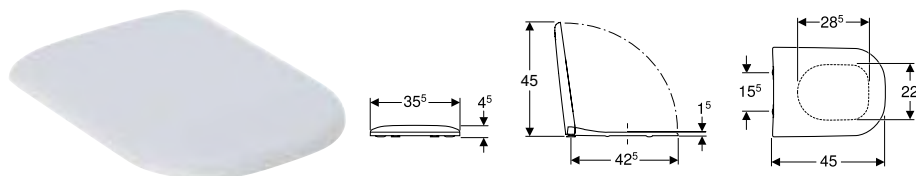
- Kapak i WC me mbivendosje

Art.-Nr.	Ngjyra / sipërfaqja	Menteshat QuickRelease	Ulje automatike	Mbërthimi	Materiali i menteshës
500.837.01.1	e bardhë / me shkëlqim	po	po	nga lart	Tunxh i kromuar
571910000	e bardhë / me shkëlqim	jo	po	nga lart	Tunxh i kromuar

Mund të kombinohet me

- WC sospezo Geberit iCon Square me shpëlarës në thellësi, në formë të mbyllur, Rimfree → Fq. 65
- WC me montim në tokë Geberit iCon Square për kasetë shkarkimi jashtë murit me vendosje lart, me shpëlarës në thellësi, rrafsh me murin, në formë të mbyllur → Fq. 78
- WC me montim në tokë Geberit iCon Square me shpëlarës në thellësi, rrafsh me murin, në formë të mbyllur, Rimfree → Fq. 88
- WC me montim në tokë Geberit iCon Square për kasetë shkarkimi jashtë murit me vendosje lart, me shpëlarës në thellësi, në formë të mbyllur, Rimfree → Fq. 77

Ulëse e WC Geberit Smyle



Technical data

Materiali	Duroplast
Distanca e fiksimit	15,5 cm

Karakteristikat

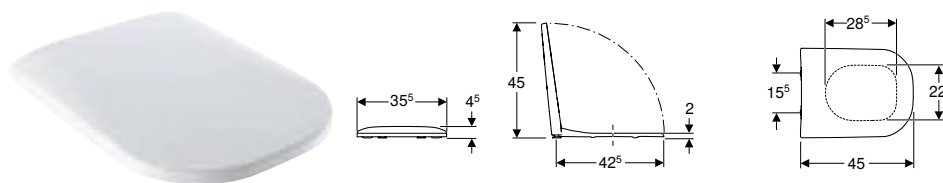
- Kapak i WC me mbivendosje

Art.-Nr.	Ngjyra / sipërfaqja	Menteshat QuickRelease	Ulje automatike	Mbërthimi	Materiali i menteshës
500.979.01.1	e bardhë / me shkëlqim	po	po	nga lart	Tunxh i kromuar
500.236.01.1	e bardhë / me shkëlqim	jo	po	nga lart	Tunxh i kromuar
500.235.01.1	e bardhë / me shkëlqim	jo	jo	nga lart	Tunxh i kromuar

Mund të kombinohet me

- WC me montim në tokë Geberit Smyle për kasetë shkarkimi jashtë murit me vendosje lart, me shpëlarës në thellësi, në formë pjesërisht të mbyllur, Rimfree → Fq. 78

Ulëse e WC Geberit Smyle me buzë këndore



Technical data

Materiali	Duroplast
Distanca e fiksimit	15,5 cm

Karakteristikat

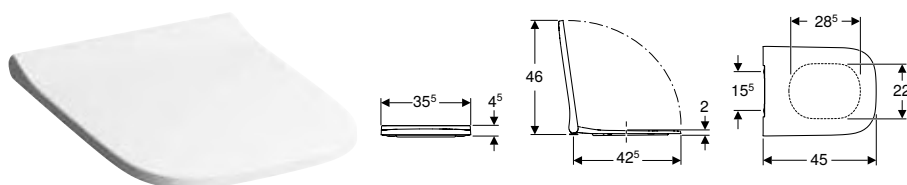
- Kapak i WC me mbivendosje
- Buzë këndore

Art.-Nr.	Ngjyra / sipërfaqja	Menteshat QuickRelease	Ulje automatike	Mbërthimi	Materiali i menteshës
500.233.01.1	e bardhë / me shkëlqim		jo	po nga lart	Tunxh i kromuar

Mund të kombinohet me

- WC me montim në tokë Geberit Smyle për kasetë shkarkimi jashtë murit me vendosje lart, me shpëlarës në thellësi, në formë pjesërisht të mbyllur, Rimfree → Fq. 78

Ulëse e WC Geberit Smyle Square me dizajn të ngushtë



Technical data

Materiali	Duroplast
Distanca e fiksimit	15,5 cm

Karakteristikat

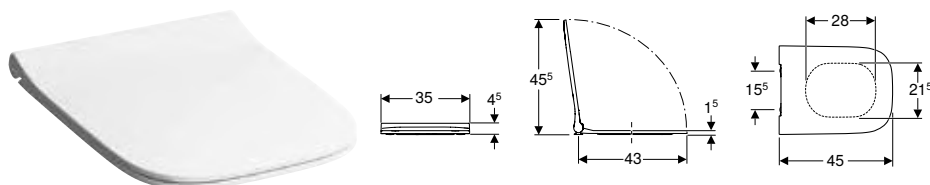
- Antibakterial
- Dizajn i hollë
- Kapak i WC me mbivendosje

Art.-Nr.	Ngjyra / sipërfaqja	Menteshat QuickRelease	Ulje automatike	Mbërthimi	Materiali i menteshës
500.687.01.1	e bardhë / me shkëlqim		po	po nga lart	Tunxh i kromuar
500.237.01.1	e bardhë / me shkëlqim		jo	po nga lart	Tunxh i kromuar
500.238.01.1	e bardhë / me shkëlqim		jo	jo nga lart	Tunxh i kromuar

Mund të kombinohet me

- WC me montim në tokë Geberit Smyle Square me shpëlarës në thellësi, rrafsh me murin, në formë të mbyllur, Rimfree → Fq. 88
- WC sospezo Geberit Smyle Square me shpëlarës në thellësi, me projeksion të shkurtër, në formë të mbyllur, Rimfree → Fq. 68
- WC sospezo Geberit Smyle Square me shpëlarës në thellësi, në formë të mbyllur, Rimfree → Fq. 67

Ulëse e WC Geberit Smyle Square me dizajn të ngushtë, në formë sanduiçi



Technical data

Materiali	Duroplast
Distanca e fiksimit	15,5 cm

Karakteristikat

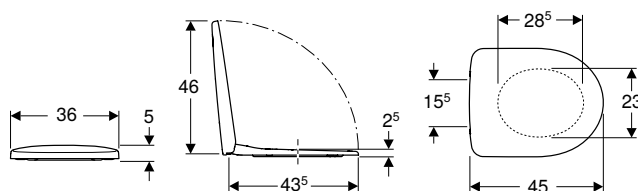
- Dizajn i hollë
- Formë sanduiçi
- Antibakterial

Art.-Nr.	Ngjyra / sipërfaqja	Menteshat QuickRelease	Ulje automatike	Mbërthimi	Materiali i menteshës
500.688.01.1	e bardhë / me shkëlqim		po	po nga lart	Tunxh i kromuar
500.240.01.1	e bardhë / me shkëlqim		jo	po nga lart	Tunxh i kromuar
500.239.01.1	e bardhë / me shkëlqim		jo	jo nga lart	Tunxh i kromuar

Mund të kombinohet me

- WC sospezo Geberit Smyle Square me shpëlarës në thellësi, me projeksion të shkurtër, në formë të mbyllur, Rimfree → Fq. 68
- WC sospezo Geberit Smyle Square me shpëlarës në thellësi, në formë të mbyllur, Rimfree → Fq. 67
- WC me montim në tokë Geberit Smyle Square me shpëlarës në thellësi, rrafsh me murin, në formë të mbyllur, Rimfree → Fq. 88

Ulëse e WC Geberit Selnova me mentesha plastike, me fiksimit nga poshtë



Technical data

Materiali	Duroplast
Distanca e fiksimit	15,5 cm

Shtirirja e dorëzimit

- Ulëse e WC

Karakteristikat

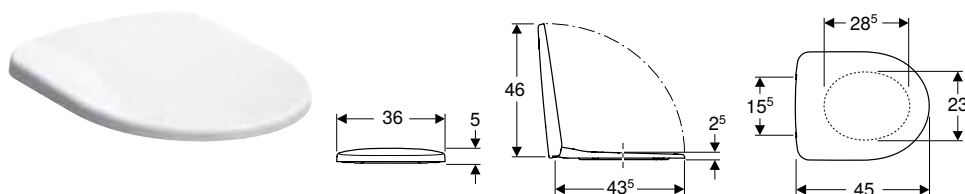
- Kapak i WC me mbivendosje
- Menteshja plastike

Art.-Nr.	Ngjyra / sipërfaqja	Menteshat QuickRelease	Ulje automatike	Mbërthimi	Materiali i menteshës
500.330.01.1	e bardhë / Plastikë	jo	jo	nga poshtë	Plastikë

Mund të kombinohet me

- WC sospezo Geberit Selnova me shpëlarës në thellësi, Rimfree → Fq. 71
- WC sospezo Geberit Selnova me shpëlarës në thellësi → Fq. 72
- WC me montim në tokë Geberit Selnova me shpëlarës në thellësi, rrafsh me murin, me dalje horizontale ose vertikale, në formë pjesërisht të mbyllur → Fq. 92
- WC me montim në tokë Geberit Selnova me shpëlarës në thellësi, rrafsh me murin, me dalje horizontale, në formë pjesërisht të mbyllur → Fq. 92
- WC me montim në tokë Geberit Selnova me shpëlarës në thellësi, me dalje horizontale, në formë pjesërisht të mbyllur, Rimfree → Fq. 90
- WC me montim në tokë Geberit Selnova me shpëlarës në thellësi, me dalje vertikale, në formë pjesërisht të mbyllur, Rimfree → Fq. 91
- WC me montim në tokë Geberit Selnova për kasetë shkarkimi jashtë murit me vendosje lart, me shpëlarës në thellësi, me dalje me shumë drejtime, në formë pjesërisht të mbyllur, Rimfree → Fq. 79
- WC me montim në tokë Geberit Selnova për kasetë shkarkimi jashtë murit me vendosje lart, me shpëlarës në thellësi, me dalje horizontale, në formë pjesërisht të mbyllur, Rimfree → Fq. 80
- WC me montim në tokë Geberit Selnova për kasetë shkarkimi jashtë murit me vendosje lart, me shpëlarës në thellësi, me dalje horizontale, në formë pjesërisht të mbyllur → Fq. 81
- WC me montim në tokë Geberit Selnova për kasetë shkarkimi jashtë murit me vendosje lart, me dalje vertikale, në formë pjesërisht të mbyllur → Fq. 82
- WC me montim në tokë Geberit Selnova për kasetë shkarkimi jashtë murit me vendosje lart, me shpëlarës në thellësi, me dalje horizontale, Rimfree → Fq. 80
- WC me montim në tokë Geberit Selnova për kasetë shkarkimi jashtë murit me vendosje lart, me shpëlarës në thellësi, me dalje horizontale → Fq. 82
- WC me montim në tokë Geberit Selnova për kasetë shkarkimi jashtë murit me vendosje lart, me shpëlarës në thellësi, me dalje vertikale → Fq. 83

Ulëse e WC Geberit Selnova me fiksimit nga poshtë



Technical data

Materiali	Duroplast
Distanca e fiksimit	15,5 cm

Shtrirja e dorëzimit

- Ulëse e WC

Karakteristikat

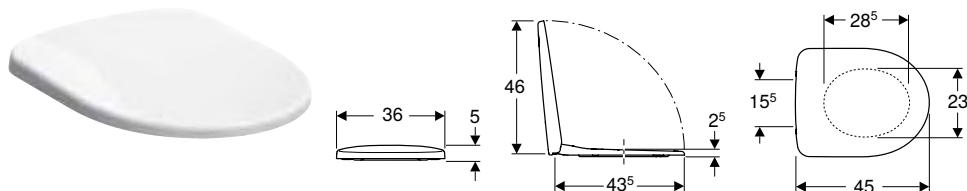
- Kapak i WC me mbivendosje
- Mentasha metalike

Art.-Nr.	Ngjyra / sipërfaqja	Menteshat QuickRelease	Ulje automatike	Mbërthimi	Materiali i menteshës
500.331.01.1	e bardhë / me shkëlqim	jo	jo	nga poshtë	Metal

Mund të kombinohet me

- WC sospezo Geberit Selnova me shpëlarës në thellësi, Rimfree → Fq. 71
- WC sospezo Geberit Selnova me shpëlarës në thellësi → Fq. 72
- WC me montim në tokë Geberit Selnova me shpëlarës në thellësi, rrafsh me murin, me dalje horizontale ose vertikale, në formë pjesërisht të mbyllur → Fq. 92
- WC me montim në tokë Geberit Selnova me shpëlarës në thellësi, rrafsh me murin, me dalje horizontale, në formë pjesërisht të mbyllur → Fq. 92
- WC me montim në tokë Geberit Selnova me shpëlarës në thellësi, me dalje horizontale, në formë pjesërisht të mbyllur, Rimfree → Fq. 90
- WC me montim në tokë Geberit Selnova me shpëlarës në thellësi, me dalje vertikale, në formë pjesërisht të mbyllur, Rimfree → Fq. 91
- WC me montim në tokë Geberit Selnova për kasetë shkarkimi jashtë murit me vendosje lart, me shpëlarës në thellësi, me dalje me shumë drejtime, në formë pjesërisht të mbyllur, Rimfree → Fq. 79
- WC me montim në tokë Geberit Selnova për kasetë shkarkimi jashtë murit me vendosje lart, me shpëlarës në thellësi, me dalje horizontale, në formë pjesërisht të mbyllur, Rimfree → Fq. 80
- WC me montim në tokë Geberit Selnova për kasetë shkarkimi jashtë murit me vendosje lart, me shpëlarës në thellësi, me dalje horizontale, në formë pjesërisht të mbyllur → Fq. 81
- WC me montim në tokë Geberit Selnova për kasetë shkarkimi jashtë murit me vendosje lart, me dalje vertikale, në formë pjesërisht të mbyllur → Fq. 82
- WC me montim në tokë Geberit Selnova për kasetë shkarkimi jashtë murit me vendosje lart, me shpëlarës në thellësi, me dalje horizontale, Rimfree → Fq. 80
- WC me montim në tokë Geberit Selnova për kasetë shkarkimi jashtë murit me vendosje lart, me shpëlarës në thellësi, me dalje horizontale → Fq. 82
- WC me montim në tokë Geberit Selnova për kasetë shkarkimi jashtë murit me vendosje lart, me shpëlarës në thellësi, me dalje vertikale → Fq. 83

Ulëse e WC Geberit Selnova me fiksimit nga lart



Technical data

Materiali	Duroplast
Distanca e fiksimit	15,5 cm

Shtirirja e dorëzimit

- Ulëse e WC

Karakteristikat

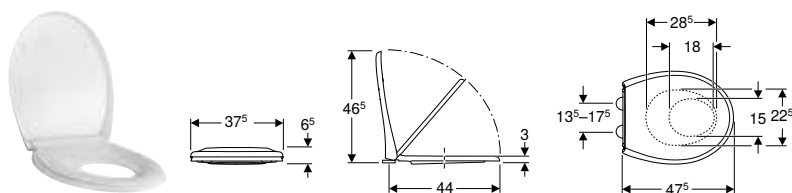
- Kapak i WC me mbivendosje
- Mentasha metalike

Art.-Nr.	Ngjyra / sipërfaqja	Menteshat QuickRelease	Ulje automatike	Mbërthimi	Materiali i menteshës
500.333.01.1	e bardhë / me shkëlqim	jo	po	nga lart	Tunxh i kromuar
500.335.01.1	e bardhë / me shkëlqim	po	po	nga lart	Tunxh i kromuar
500.337.01.1	e bardhë / me shkëlqim	jo	jo	nga lart	Inoks

Mund të kombinohet me

- WC sospezo Premium Geberit Selnova Compact, me shpëlarës në thellësi, me projeksion të shkurtër, në formë të mbyllur, Rimfree → Fq. 74
- WC sospezo Geberit Selnova Compact me shpëlarës në thellësi, me projeksion të shkurtër, Rimfree → Fq. 75
- WC sospezo Premium Geberit Selnova, me shpëlarës në thellësi, në formë të mbyllur, Rimfree → Fq. 69
- WC sospezo Premium Geberit Selnova, me shpëlarës në thellësi, e ngritur, në formë të mbyllur, Rimfree → Fq. 110
- WC sospezo Premium Geberit Selnova, me shpëlarës në thellësi, në formë pjesërisht të mbyllur, Rimfree → Fq. 70
- WC sospezo Geberit Selnova me shpëlarës në thellësi, Rimfree → Fq. 71
- WC sospezo Geberit Selnova me shpëlarës në thellësi → Fq. 72
- WC me montim në tokë Premium Geberit Selnova, me shpëlarës në thellësi, rrafsh me murin, me dalje horizontale ose vertikale, në formë të mbyllur, Rimfree → Fq. 89
- WC me montim në tokë Geberit Selnova me shpëlarës në thellësi, rrafsh me murin, me dalje horizontale ose vertikale, në formë pjesërisht të mbyllur, Rimfree → Fq. 90
- WC me montim në tokë Geberit Selnova me shpëlarës në thellësi, rrafsh me murin, me dalje horizontale ose vertikale, në formë pjesërisht të mbyllur → Fq. 92
- WC me montim në tokë Geberit Selnova me shpëlarës në thellësi, me dalje horizontale, në formë pjesërisht të mbyllur, Rimfree → Fq. 90
- WC me montim në tokë Geberit Selnova me shpëlarës në thellësi, me dalje vertikale, në formë pjesërisht të mbyllur, Rimfree → Fq. 91
- WC me montim në tokë Geberit Selnova për kasetë shkarkimi jashtë murit me vendosje lart, me shpëlarës në thellësi, me dalje me shumë drejtime, në formë pjesërisht të mbyllur, Rimfree → Fq. 79
- WC me montim në tokë Geberit Selnova për kasetë shkarkimi jashtë murit me vendosje lart, me shpëlarës në thellësi, me dalje horizontale, në formë pjesërisht të mbyllur → Fq. 81
- WC me montim në tokë Geberit Selnova për kasetë shkarkimi jashtë murit me vendosje lart, me shpëlarës në thellësi, me dalje horizontale, në formë pjesërisht të mbyllur, Rimfree → Fq. 80
- WC me montim në tokë Geberit Selnova për kasetë shkarkimi jashtë murit me vendosje lart, me shpëlarës në thellësi, me dalje horizontale, Rimfree → Fq. 80
- WC me montim në tokë Geberit Selnova për kasetë shkarkimi jashtë murit me vendosje lart, me dalje vertikale, në formë pjesërisht të mbyllur → Fq. 82
- WC me montim në tokë Geberit Selnova për kasetë shkarkimi jashtë murit me vendosje lart, me shpëlarës në thellësi, me dalje horizontale → Fq. 82
- WC me montim në tokë Geberit Selnova për kasetë shkarkimi jashtë murit me vendosje lart, me shpëlarës në thellësi, me dalje vertikale → Fq. 83

Ulëse e WC Geberit Selnova me unazë të ulëses së WC për fëmijë, me fiksimit nga lart



Technical data

Materiali	Duroplast
Distanca e fiksimit	13,5–17,5 cm

Shtirirja e dorëzimit

- Ulëse e WC

Karakteristikat

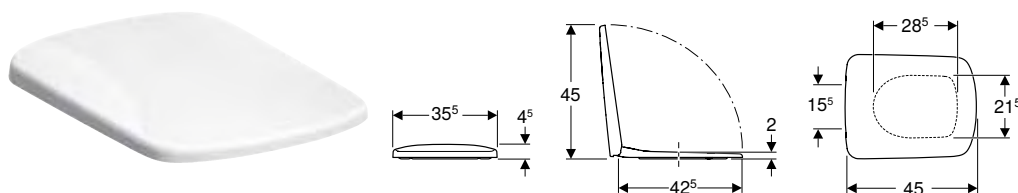
- Kapak i WC me mbivendosje
- Rreth i vogël i ulëses i përshtatshëm për përdorim nga fëmijët
- Magnetet të integruara kundër rrëshqitjes së rrethit të ulëses për fëmijët

Art.-Nr.	Ngjyra / sipërfaqja	Menteshat QuickRelease	Ulje automatike	Mbërthimi	Materiali i menteshës
500.339.01.1	e bardhë / me shkëlqim		po	po nga lart	Tunxh i kromuar

Mund të kombinohet me

- WC sospezo Premium Geberit Selnova, me shpëlarës në thellësi, në formë të mbyllur, Rimfree → Fq. 69
- WC sospezo Premium Geberit Selnova, me shpëlarës në thellësi, e ngritur, në formë të mbyllur, Rimfree → Fq. 110
- WC sospezo Premium Geberit Selnova, me shpëlarës në thellësi, në formë pjesërisht të mbyllur, Rimfree → Fq. 70
- WC sospezo Geberit Selnova me shpëlarës në thellësi, Rimfree → Fq. 71
- WC sospezo Geberit Selnova me shpëlarës në thellësi → Fq. 72
- WC me montim në tokë Premium Geberit Selnova, me shpëlarës në thellësi, rrafsh me murin, me dalje horizontale ose vertikale, në formë të mbyllur, Rimfree → Fq. 89
- WC me montim në tokë Geberit Selnova me shpëlarës në thellësi, rrafsh me murin, me dalje horizontale ose vertikale, në formë pjesërisht të mbyllur, Rimfree → Fq. 90
- WC me montim në tokë Geberit Selnova me shpëlarës në thellësi, rrafsh me murin, me dalje horizontale ose vertikale, në formë pjesërisht të mbyllur → Fq. 92
- WC me montim në tokë Geberit Selnova me shpëlarës në thellësi, rrafsh me murin, me dalje horizontale, në formë pjesërisht të mbyllur → Fq. 92
- WC me montim në tokë Geberit Selnova me shpëlarës në thellësi, me dalje horizontale, në formë pjesërisht të mbyllur, Rimfree → Fq. 90
- WC me montim në tokë Geberit Selnova me shpëlarës në thellësi, me dalje vertikale, në formë pjesërisht të mbyllur, Rimfree → Fq. 91
- WC me montim në tokë Geberit Selnova për kasetë shkarkimi jashtë murit me vendosje lart, me shpëlarës në thellësi, me dalje me shumë drejtime, në formë pjesërisht të mbyllur, Rimfree → Fq. 79
- WC me montim në tokë Geberit Selnova për kasetë shkarkimi jashtë murit me vendosje lart, me shpëlarës në thellësi, me dalje horizontale, në formë pjesërisht të mbyllur, Rimfree → Fq. 80
- WC me montim në tokë Geberit Selnova për kasetë shkarkimi jashtë murit me vendosje lart, me shpëlarës në thellësi, me dalje horizontale, në formë pjesërisht të mbyllur → Fq. 81
- WC me montim në tokë Geberit Selnova për kasetë shkarkimi jashtë murit me vendosje lart, me dalje vertikale, në formë pjesërisht të mbyllur → Fq. 82
- WC me montim në tokë Geberit Selnova për kasetë shkarkimi jashtë murit me vendosje lart, me shpëlarës në thellësi, me dalje horizontale, Rimfree → Fq. 80
- WC me montim në tokë Geberit Selnova për kasetë shkarkimi jashtë murit me vendosje lart, me shpëlarës në thellësi, me dalje horizontale → Fq. 82
- WC me montim në tokë Geberit Selnova për kasetë shkarkimi jashtë murit me vendosje lart, me shpëlarës në thellësi, me dalje vertikale → Fq. 83

Ulëse e WC Geberit Selnova Square me fiksion nga poshtë



Technical data

Materiali	Duroplast
Distanca e fiksimit	15,5 cm

Shtrirja e dorëzimit

- Ulëse e WC

Karakteristikat

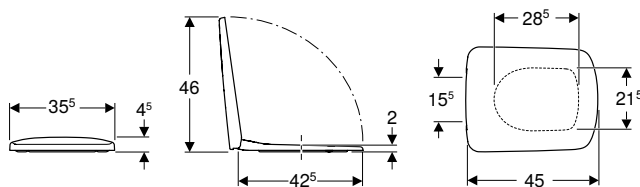
- Menteshat metalike
- Dizajn këndor
- Kapak i WC me mbivendosje

Art.-Nr.	Ngjyra / sipërfaqja	Menteshat QuickRelease	Ulje automatike	Mbërthimi	Materiali i menteshës
500.332.01.1	e bardhë / me shkëlqim		jo	jo nga poshtë	Inoks

Mund të kombinohet me

- WC sospezo Geberit Selnova Square me shpëlarës në thellësi, Rimfree → Fq. 73
- WC sospezo Geberit Selnova Square me shpëlarës në thellësi → Fq. 74
- WC me montim në tokë Geberit Selnova Square me shpëlarës në thellësi, rrafsh me murin, me dalje horizontale ose vertikale, në formë pjesërisht të mbyllur, Rimfree → Fq. 93
- WC me montim në tokë Geberit Selnova Square për kasetë shkarkimi jashtë murit me vendosje lart, me shpëlarës në thellësi, me dalje horizontale, në formë pjesërisht të mbyllur, Rimfree → Fq. 84

Ulëse e WC Geberit Selnova Square me fiksimit nga lart



Technical data

Materiali	Duroplast
Distanca e fiksimit	15,5 cm

Shtirirja e dorëzimit

- Ulëse e WC

Karakteristikat

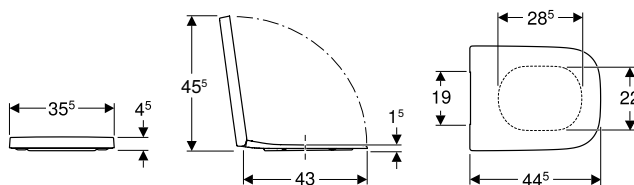
- Mentasha metalike
- Dizajn këndor
- Kapak i WC me mbivendosje

Art.-Nr.	Ngjyra / sipërfaqja	Menteshat QuickRelease	Ulje automatike	Mbërthimi	Materiali i menteshës
500.334.01.1	e bardhë / me shkëlqim	jo	po	nga lart	Tunxh i kromuar
500.336.01.1	e bardhë / me shkëlqim	po	po	nga lart	Tunxh i kromuar
500.338.01.1	e bardhë / me shkëlqim	jo	jo	nga lart	Inoks

Mund të kombinohet me

- WC sospezo Geberit Selnova Compact me shpëlarës në thellësi, me projeksion të shkurtër, me dizajn këndor → Fq. 76
- WC sospezo Geberit Selnova Square me shpëlarës në thellësi, Rimfree → Fq. 73
- WC sospezo Geberit Selnova Square me shpëlarës në thellësi → Fq. 74
- WC me montim në tokë Geberit Selnova Square me shpëlarës në thellësi, rrafsh me murin, me dalje horizontale ose vertikale, në formë pjesërisht të mbyllur, Rimfree → Fq. 93
- WC me montim në tokë Geberit Selnova Square për kasetë shkarkimi jashtë murit me vendosje lart, me shpëlarës në thellësi, rrafsh me murin, me dalje horizontale ose vertikale, në formë pjesërisht të mbyllur, Rimfree → Fq. 84
- WC me montim në tokë Geberit Selnova Square për kasetë shkarkimi jashtë murit me vendosje lart, me shpëlarës në thellësi, me dalje horizontale, në formë pjesërisht të mbyllur, Rimfree → Fq. 84

Ulëse e WC Geberit Selnova Square me fiksimit nga lart



Technical data

Materiali	Duroplast
Distanca e fiksimit	15,5 cm

Shtirirja e dorëzimit

- Ulëse e WC

Karakteristikat

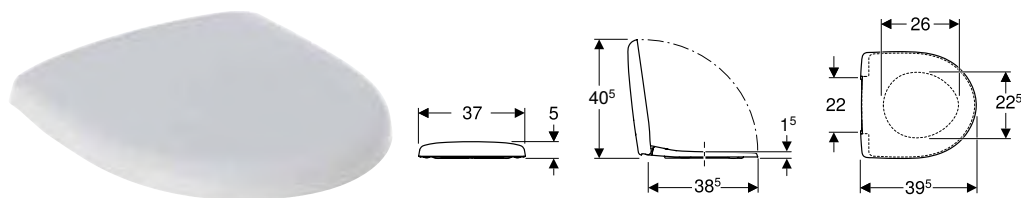
- Mentasha metalike
- Dizajn këndor
- Kapak i WC me mbivendosje

Art.-Nr.	Ngjyra / sipërfaqja	Menteshat QuickRelease	Ulje automatike	Mbërthimi	Materiali i menteshës
501.555.01.1	e bardhë / me shkëlqim	jo	jo	nga lart	Inoks
501.556.01.1	e bardhë / me shkëlqim	jo	po	nga lart	Tunxh i kromuar
501.557.01.1	e bardhë / me shkëlqim	po	po	nga lart	Tunxh i kromuar

Mund të kombinohet me

- WC sospezo Premium Geberit Selnova Square, më shpëlarës në thellësi, në formë pjesërisht të mbyllur, Rimfree → Fq. 72

Ulëse e WC Geberit Selnova Compact me fiksimit nga lart



Technical data

Materiali	Duroplast
Distanca e fiksimit	22 cm

Shtrirja e dorëzimit

- Ulëse e WC

Karakteristikat

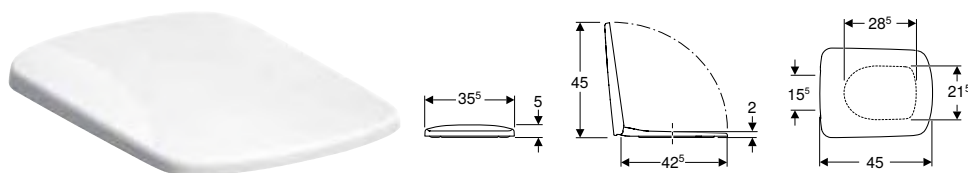
- Kapak i WC me mbivendosje
- Mentasha metalike

Art.-Nr.	Ngjyra / sipërfaqja	Menteshat QuickRelease	Ulje automatike	Mbërthimi	Materiali i menteshës
501.877.00.1	e bardhë / me shkëlqim	jo	jo	nga lart	Tunxh i kromuar
501.878.00.1	e bardhë / me shkëlqim	jo	po	nga lart	Tunxh i kromuar
501.931.00.1	e bardhë / me shkëlqim	po	po	nga lart	Tunxh i kromuar

Mund të kombinohet me

- WC me montim në tokë Geberit Selnova Compact me shpëlarës në thellësi, rrafsh me murin, me dalje horizontale ose vertikale, në formë pjesërisht të mbyllur, me projektion të shkurtuar, Rimfree → Fq. 94
- WC me montim në tokë Geberit Selnova Compact për kasetë shkarkimi jashtë murit me vendosje lart, me shpëlarës në thellësi, me dalje me shumë drejtime, në formë pjesërisht të mbyllur, me projektion të shkurtër, Rimfree → Fq. 85

Ulëse e WC Geberit Selnova Compact me dizajn këndor, me fiksimit nga lart



Technical data

Materiali	Duroplast
Distanca e fiksimit	15,5 cm

Shtrirja e dorëzimit

- Ulëse e WC

Karakteristikat

- Mentasha metalike
- Dizajn këndor
- Kapak i WC me mbivendosje

Art.-Nr.	Ngjyra / sipërfaqja	Menteshat QuickRelease	Ulje automatike	Mbërthimi	Materiali i menteshës
501.928.01.1	e bardhë / me shkëlqim	jo	jo	nga lart	Inoks
501.930.01.1	e bardhë / me shkëlqim	po	po	nga lart	Tunxh i kromuar

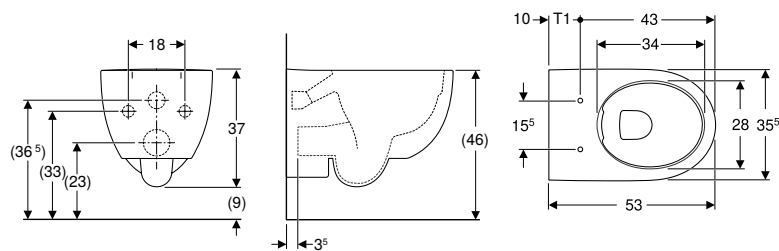
Mund të kombinohet me

- WC sospezo Geberit Selnova Compact me shpëlarës në thellësi, me dizajn këndor, me projektion të shkurtër, Rimfree → Fq. 75

WC Comfort

WC me shpëlarës në thellësi të ngritura

WC sospezo Premium Geberit Selnova, me shpëlarës në thellësi, e ngritur, në formë të mbyllur, Rimfree



Qëllimet e përdorimit

- Për kasetë shkarkimi inkaso

Technical data

Materiali	Qeramikë sanitare
-----------	-------------------

Shtirirja e dorëzimit

- Material për fiksimin

Karakteristikat

- Me varje në mur
- Rimfree
- Fiksimit thjeshtë me Easy Fast Fixing (tipi EFF3)
- Tipi 1, kapaciteti i plotë 6 / 5 / 4 l, sipas EN 997
- Formë e mbyllur
- Buzë e sipërme qeramike e ngritur 46 cm në lartësinë standarde të fiksimit

Art.-Nr.	Ngjyra / sipërfaqja	B [cm]	H [cm]	T [cm]
500.694.01.2	e bardhë	35,5	37	53

Për t'u porositur më vete

- Ulëse e WC

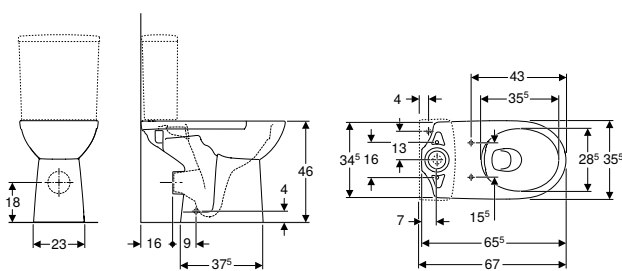
Mund të kombinohet me

- Ulëse e WC Geberit Selnova me fiksimit nga lart → Fq. 106
- Ulëse e WC Geberit Selnova me unazë të ulëses së WC për fëmijë, me fiksimit nga lart → Fq. 106
- Pjesë shtesë e WC Geberit AquaClean Tuma Comfort → Fq. 14
- Pjesë shtesë e WC Geberit AquaClean Tuma Classic → Fq. 16



- Kalimi nga EFF2 në EFF3 do të realizohet nga data 1.4.2022 (me përjashtim të stokut ekzistues).
- Në varësi të situatës së instalimit, për montimin nevojitet 1 set lidhjeje Geberit për WC sospezo, gjatësia 30 cm

WC me montim në tokë Geberit Selnova Comfort për kasetë shkarkimi jashtë murit me vendosje lart, me shpëlarës në thellësi, me dalje horizontale, e ngritur, Rimfree



Qëllimet e përdorimit

- Për kasetë shkarkimi jashtë murit të montuar

Technical data

Materiali	Qeramikë sanitare
-----------	-------------------

Karakteristikat

- Me qëndrim në tokë
- Lartësi e ngritur e ulëses
- Rimfree
- Tipi 1, kapaciteti i plotë 6 l, sipas EN 997
- Dalje horizontale

Shtirirja e dorëzimit

- WC qeramike
- Material për fiksimin

Art.-Nr.	Ngjyra / sipërfaqja	B [cm]	H [cm]	T [cm]
500.486.01.7	e bardhë	35,5	46	65,5

Për t'u porositur më vete

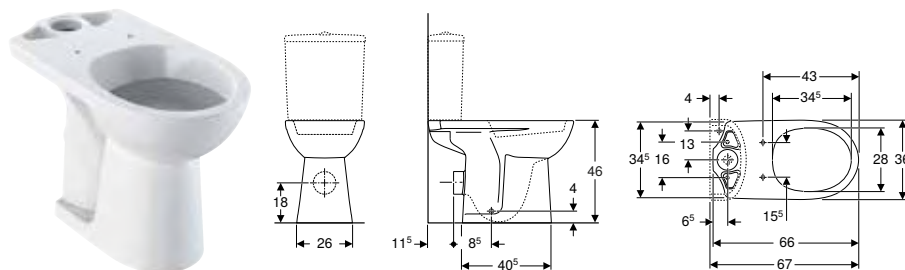
- Kasetë shkarkimi
- Ulëse e WC

Mund të kombinohet me

- Kasetë shkarkimi jashtë murit Geberit Selnova Square, e bashkëngjitur, me 2 opsione shkarkimi, lidhje të ujit poshtë → Fq. 99
- Kasetë shkarkimi jashtë murit Geberit Selnova Square, e bashkëngjitur, me 2 opsione shkarkimi, lidhje të ujit në anë, për WC Rimfree → Fq. 98
- Kasetë shkarkimi jashtë murit Geberit Selnova Square, e bashkëngjitur, me 2 opsione shkarkimi, lidhje të ujit në anë, e kthyeshme, për WC Rimfree → Fq. 96
- Rreth i ulëses së WC Geberit Selnova Comfort, pa pengesa, antibakteriale, me fiksion nga lart → Fq. 117
- Ulëse e WC Geberit Selnova Comfort, pa pengesa, antibakteriale, me fiksion nga lart → Fq. 115
- Rreth i ulëses së WC Geberit Selnova Comfort, pa pengesa, me fiksion nga poshtë → Fq. 118
- Ulëse e WC Geberit Selnova Comfort, unazë e ulëses hapur, pa pengesa, antibakteriale, me fiksion nga poshtë → Fq. 116
- Rreth i ulëses së WC Geberit Selnova Comfort, pa pengesa, me fiksion nga poshtë → Fq. 118
- Rreth i ulëses së WC Geberit Selnova Comfort, pa pengesa, antibakteriale, me fiksion nga poshtë → Fq. 117
- Ulëse e WC Geberit Selnova Comfort, pa pengesa, antibakteriale, me fiksion nga poshtë → Fq. 115

Aksesorët

- Përmbledhja e aksesorëve – WC-të qeramike Geberit Selnova Comfort në lidhje me tubat e lidhjes

WC me montim në tokë Geberit Selnova Comfort për kasetë shkarkimi jashtë murit me vendosje lart, me shpëlarës në thellësi, me dalje horizontale, e ngritur**Qëllimet e përdorimit**

- Për kasetë shkarkimi jashtë murit të montuar

Technical data

Materiali	Qeramikë sanitare
-----------	-------------------

Karakteristikat

- Me qëndrim në tokë
- Me buzë shpëlarjeje
- Dalje horizontale
- Lartësi e ngritur e ulëses

Shtrirja e dorëzimit

- WC qeramike
- Material për fiksionin

Art.-Nr.	Ngjyra / sipërfaqja	B	H	T
		[cm]	[cm]	[cm]
500.284.01.5	e bardhë	36	46	66

Për t'u porositur më vete

- Kasetë shkarkimi
- Ulëse e WC

Mund të kombinohet me

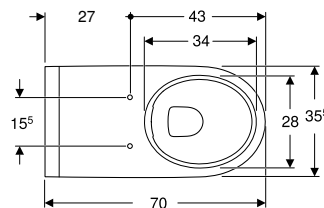
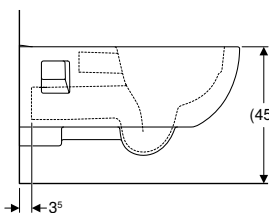
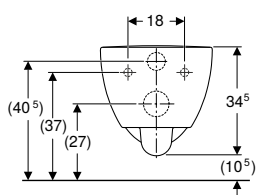
- Kasetë shkarkimi jashtë murit Geberit Selnova Square, e bashkëngjitur, me 2 opsione shkarkimi, lidhje të ujit poshtë → Fq. 99
- Kasetë shkarkimi jashtë murit Geberit Selnova Square, e bashkëngjitur, me 2 opsione shkarkimi, lidhje të ujit në anë → Fq. 98
- Kasetë shkarkimi jashtë murit Geberit Selnova, e bashkëngjitur, me 2 opsione shkarkimi, lidhje të ujit në anë → Fq. 97
- Kasetë shkarkimi jashtë murit Geberit Selnova, e bashkëngjitur, me 2 opsione shkarkimi, lidhje të ujit poshtë → Fq. 96
- Ulëse e WC Geberit Selnova Comfort, unazë e ulëses hapur, pa pengesa, antibakteriale, me fiksion nga poshtë → Fq. 116
- Ulëse e WC Geberit Selnova Comfort, pa pengesa, antibakteriale, me fiksion nga lart → Fq. 115
- Rreth i ulëses së WC Geberit Selnova Comfort, pa pengesa, me fiksion nga poshtë → Fq. 118
- Ulëse e WC Geberit Selnova Comfort, pa pengesa, antibakteriale, me fiksion nga poshtë → Fq. 115
- Rreth i ulëses së WC Geberit Selnova Comfort, pa pengesa, antibakteriale, me fiksion nga lart → Fq. 117
- Rreth i ulëses së WC Geberit Selnova Comfort, pa pengesa, me fiksion nga poshtë → Fq. 118
- Rreth i ulëses së WC Geberit Selnova Comfort, pa pengesa, antibakteriale, me fiksion nga poshtë → Fq. 117

Aksesorët

- Përmbledhja e aksesorëve – WC-të qeramike Geberit Selnova Comfort në lidhje me tubat e lidhjes

WC me shpëlarës në thellësi të zgjatura

WC sospezo Premium Geberit Selnova Comfort me shpëlarës në thellësi, me projeksion të gjatë, në formë pjesërisht të mbyllur, pa pengesa, Rimfree



Qëllimet e përdorimit

- Për kaseta shkarkimi inkaso

Technical data

Materiali	Qeramikë sanitare
-----------	-------------------

Karakteristikat

- Me varje në mur
- Rimfree
- Pa pengesa
- Tipi 1, kapaciteti i plotë 6 / 5 / 4 l, sipas EN 997
- Shpëlahet me 4 l
- Formë pjesërisht e mbyllur
- Projeksion i zgjatur

Shtrirja e dorëzimit

- WC qeramike
- Tub shkarkimi i zgjatur

Art.-Nr.	Ngjyra / sipërfaqja	B [cm]	H [cm]	T [cm]
500.693.01.2	e bardhë	35,5	34,5	70

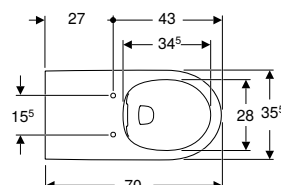
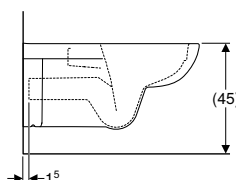
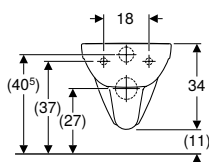
Për t'u porositur më vete

- Ulëse e WC

Mund të kombinohet me

- Ulëse e WC Geberit Selnova Comfort, pa pengesa, antibakteriale, me fiksion nga lart → Fq. 115
- Rreth i ulëses së WC Geberit Selnova Comfort, pa pengesa, antibakteriale, me fiksion nga lart → Fq. 117

WC sospezo Geberit Selnova Comfort me shpëlarës në thellësi, me projeksion të gjatë, pa pengesa, Rimfree



Qëllimet e përdorimit

- Për kaseta shkarkimi inkaso
- I përshtatshëm për përdorim nga përdoruesit e karrigeve me rrota

Technical data

Materiali	Qeramikë sanitare
-----------	-------------------

Karakteristikat

- Me varje në mur
- Rimfree
- Pa pengesa
- Tipi 1, kapaciteti i plotë 6 / 4 l, sipas EN 997
- Shpëlahet me 4 l
- Projeksion i zgjatur

Shtrirja e dorëzimit

- WC qeramike

Art.-Nr.	Ngjyra / sipërfaqja	B [cm]	H [cm]	T [cm]
501.046.00.7	e bardhë	35,5	34	70

Për t'u porositur më vete

- Ulëse e WC
- Tub shkarkimi i zgjatur

Mund të kombinohet me

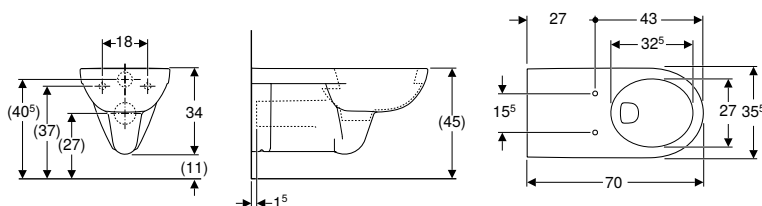
- Ulëse e WC Geberit Selnova Comfort, pa pengesa, antibakteriale, me fiksion nga lart → Fq. 115
- Ulëse e WC Geberit Selnova Comfort, unazë e ulëses hapur, pa pengesa, antibakteriale, me fiksion nga poshtë → Fq. 116
- Ulëse e WC Geberit Selnova Comfort, pa pengesa, antibakteriale, me fiksion nga poshtë → Fq. 115
- Rreth i ulëses së WC Geberit Selnova Comfort, pa pengesa, antibakteriale, me fiksion nga lart → Fq. 117
- Rreth i ulëses së WC Geberit Selnova Comfort, pa pengesa, me fiksion nga poshtë → Fq. 118
- Rreth i ulëses së WC Geberit Selnova Comfort, pa pengesa, antibakteriale, me fiksion nga poshtë → Fq. 117
- Rreth i ulëses së WC Geberit Selnova Comfort, pa pengesa, me fiksion nga poshtë → Fq. 118

Aksesorët

- Komplet lidhjeje Geberit për WC sospezo, me gjatësi 30 cm → Fq. 364



- Në varësi të situatës së instalimit, për montimin nevojitet 1 set lidhjeje Geberit për WC sospezo, gjatësia 30 cm

WC sospezo Geberit Selnova Comfort me shpëlarës në thellësi, me projeksion të gjatë, pa pengesa**Qëllimet e përdorimit**

- Për kasetë shkarkimi inkaso
- I përshtatshëm për përdorim nga përdoruesit e karrigeve me rrota

Technical data

Materiali	Qeramikë sanitare
-----------	-------------------

Karakteristikat

- Me varje në mur
- Me buzë shpëlarjeje
- Pa pengesa
- Tipi 1, kapaciteti i plotë 6 / 4 l, sipas EN 997
- Shpëlahet me 4 l
- Projeksion i zgjatur

Shtrirja e dorëzimit

- WC qeramike

Art.-Nr.	Ngjyra / sipërfaqja	B [cm]	H [cm]	T [cm]
501.044.00.7	e bardhë	35,5	34	70

Për t'u porositur më vete

- Ulëse e WC

Mund të kombinohet me

- Ulëse e WC Geberit Selnova Comfort, pa pengesa, antibakteriale, me fiksion nga lart → Fq. 115
- Ulëse e WC Geberit Selnova Comfort, unazë e ulëses hapur, pa pengesa, antibakteriale, me fiksion nga poshtë → Fq. 116
- Ulëse e WC Geberit Selnova Comfort, pa pengesa, antibakteriale, me fiksion nga poshtë → Fq. 115
- Rreth i ulëses së WC Geberit Selnova Comfort, pa pengesa, antibakteriale, me fiksion nga lart → Fq. 117
- Rreth i ulëses së WC Geberit Selnova Comfort, pa pengesa, me fiksion nga poshtë → Fq. 118
- Rreth i ulëses së WC Geberit Selnova Comfort, pa pengesa, antibakteriale, me fiksion nga poshtë → Fq. 117
- Rreth i ulëses së WC Geberit Selnova Comfort, pa pengesa, me fiksion nga poshtë → Fq. 118



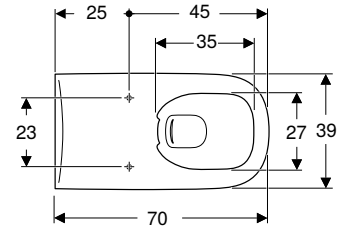
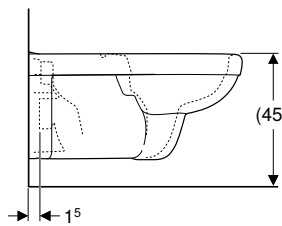
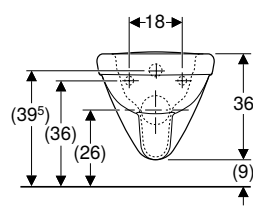
- Në varësi të situatës së instalimit, për montimin nevojitet 1 set lidhjeje Geberit për WC sospezo, gjatësia 30 cm

WC dhe ulëset e WC

WC Comfort

WC të sheshta me shpëlarje të zgjatura

WC sospezo Geberit Selnova Comfort Square me shpëlarës në thellësi, me projksion të gjatë, pa pengesa, Rimfree



Qëllimet e përdorimit

- Për kaseta shkarkimi inkaso

Technical data

Materiali	Qeramikë sanitare
-----------	-------------------

Shtrirja e dorëzimit

- WC qeramike
- Tub shkarkimi i zgjatur

Karakteristikat

- Me varje në mur
- Rimfree
- Pa pengesa
- Tipi 1, kapaciteti i plotë 6 / 5 l, sipas EN 997
- Shpëlahet me 4,5 l
- Projksion i zgjatur
- Buzë qeramike për të parandaluar rrëshqitjen e ulëses së WC
- Dizajn këndor

Art.-Nr.	Ngjyra / sipërfaqja	B [cm]	H [cm]	T [cm]
500.791.01.7	e bardhë	39	36	70

Për t'u porositur më vete

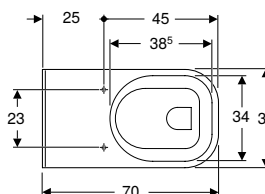
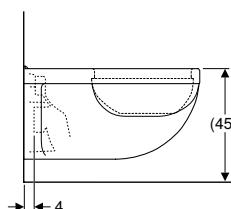
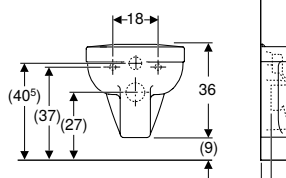
- Ulëse e WC

Mund të kombinohet me

- Ulëse e WC Geberit Selnova Comfort Square, pa pengesa, antibakteriale, me fiksion nga poshtë → Fq. 116
- Rreth i ulëses së WC Geberit Selnova Comfort Square, pa pengesa, me fiksion nga poshtë → Fq. 119

WC të sheshta me shpëlarje të zgjatura

WC sospezo Geberit Selnova Comfort Square, me shpëlarës të ulët



Qëllimet e përdorimit

- Për kaseta shkarkimi inkaso

Technical data

Materiali	Qeramikë sanitare
-----------	-------------------

Shtrirja e dorëzimit

- WC qeramike
- Material për fiksionin

Karakteristikat

- Me varje në mur
- Fiksion i thjeshtë me Easy Fast Fixing (tipi EFF3)
- Me buzë shpëlarjeje
- Pa pengesa
- Tipi 1, kapaciteti i plotë 6 l, sipas EN 997
- Buzë e sipërme qeramike e ngritur 41 cm në lartësinë standarde të fiksimit
- Largësia nga toka 7 cm
- Buzë qeramike për të parandaluar rrëshqitjen e ulëses së WC

Art.-Nr.	Ngjyra / sipërfaqja	B [cm]	H [cm]	T [cm]
500.792.01.7	e bardhë	39	36	70

Për t'u porositur më vete

- Ulëse e WC

Mund të kombinohet me

- Ulëse e WC Geberit Selnova Comfort Square, pa pengesa, antibakteriale, me fiksion nga poshtë → Fq. 116
- Rreth i ulëses së WC Geberit Selnova Comfort Square, pa pengesa, me fiksion nga poshtë → Fq. 119

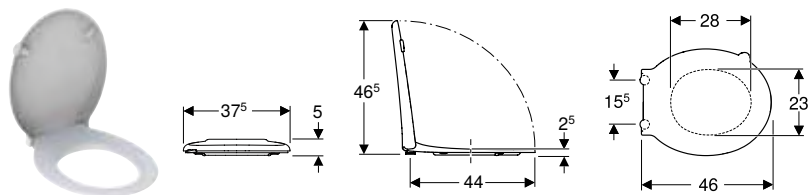


- Kalimi nga EFF2 në EFF3 do të realizohet nga data 1.4.2022 (me përjashtim të stokut ekzistues).

Ulëse e WC Comfort

Ulëse e WC

Ulëse e WC Geberit Selnova Comfort, pa pengesa, antibakteriale, me fiksimit nga poshtë



Technical data

Materiali	Duroplast
Distanca e fiksimit	15,5 cm

Shtrirja e dorëzimit

- Ulëse e WC

Karakteristikat

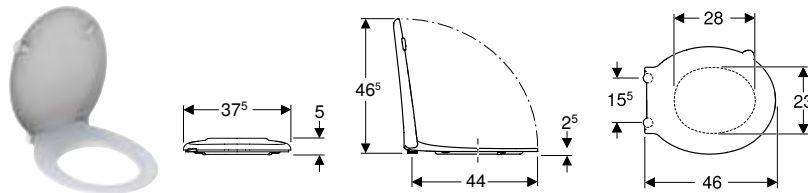
- Pa pengesa
- Antibakterial
- Bosht menteshe prej inoksi, tejpërtej
- Kapak i WC me mbivendosje

Art.-Nr.	Ngjyra / sipërfaqja	Menteshat QuickRelease	Ulje automatike	Mbërthimi	Materiali i menteshës
500.133.00.1	e bardhë	jo	jo	nga poshtë	Inoks

Mund të kombinohet me

- WC sospezo Geberit Selnova Comfort me shpëlarës në thellësi, me projektion të gjatë, pa pengesa, Rimfree → Fq. 112
- WC sospezo Geberit Selnova Comfort me shpëlarës në thellësi, me projektion të gjatë, pa pengesa → Fq. 113
- WC me montim në tokë Geberit Selnova Comfort për kasetë shkarkimi jashtë murit me vendosje lart, me shpëlarës në thellësi, me dalje horizontale, e ngritur, Rimfree → Fq. 110
- WC me montim në tokë Geberit Selnova Comfort për kasetë shkarkimi jashtë murit me vendosje lart, me shpëlarës në thellësi, me dalje horizontale, e ngritur → Fq. 111

Ulëse e WC Geberit Selnova Comfort, pa pengesa, antibakteriale, me fiksimit nga lart



Technical data

Materiali	Duroplast
Distanca e fiksimit	15,5 cm

Shtrirja e dorëzimit

- Ulëse e WC

Karakteristikat

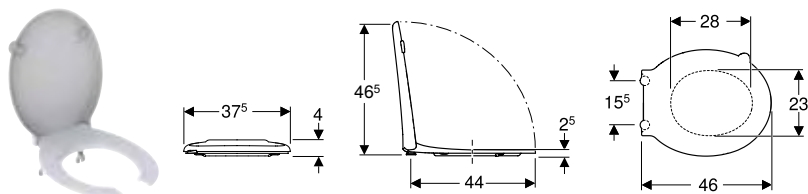
- Pa pengesa
- Antibakterial
- Bosht menteshe prej inoksi, tejpërtej
- Kapak i WC me mbivendosje

Art.-Nr.	Ngjyra / sipërfaqja	Menteshat QuickRelease	Ulje automatike	Mbërthimi	Materiali i menteshës
501.559.01.1	e bardhë	jo	jo	nga lart	Inoks

Mund të kombinohet me

- WC sospezo Premium Geberit Selnova Comfort me shpëlarës në thellësi, me projektion të gjatë, në formë pjesërisht të mbyllur, pa pengesa, Rimfree → Fq. 112
- WC sospezo Geberit Selnova Comfort me shpëlarës në thellësi, me projektion të gjatë, pa pengesa, Rimfree → Fq. 112
- WC sospezo Geberit Selnova Comfort me shpëlarës në thellësi, me projektion të gjatë, pa pengesa → Fq. 113
- WC me montim në tokë Geberit Selnova Comfort për kasetë shkarkimi jashtë murit me vendosje lart, me shpëlarës në thellësi, me dalje horizontale, e ngritur, Rimfree → Fq. 110
- WC me montim në tokë Geberit Selnova Comfort për kasetë shkarkimi jashtë murit me vendosje lart, me shpëlarës në thellësi, me dalje horizontale, e ngritur → Fq. 111

Ulëse e WC Geberit Selnova Comfort, unazë e ulëses hapur, pa pengesa, antibakteriale, me fiksimit nga poshtë



Technical data

Materiali	Duroplast
Distanca e fiksimit	15,5 cm

Karakteristikat

- Pa pengesa
- Antibakterial
- Bosht menteshe prej inoksi, tejpërtej
- Kapak i WC me mbivendosje
- Rreth i hapur i ulëses

Shtrirja e dorëzimit

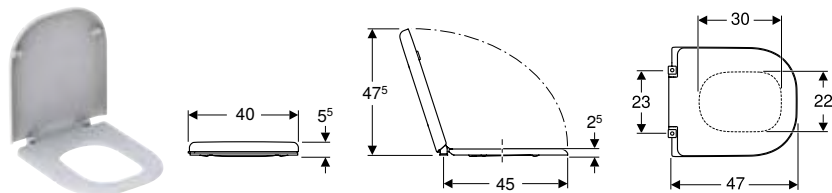
- Ulëse e WC

Art.-Nr.	Ngjyra / sipërfaqja	Menteshat QuickRelease	Ulje automatike	Mbërthimi	Materiali i menteshës
502.791.00.1	e bardhë / me shkëlqim	jo	jo	nga poshtë	Inoks

Mund të kombinohet me

- WC sospezo Geberit Selnova Comfort me shpëlarës në thellësi, me projeksion të gjatë, pa pengesa, Rimfree → Fq. 112
- WC sospezo Geberit Selnova Comfort me shpëlarës në thellësi, me projeksion të gjatë, pa pengesa → Fq. 113
- WC me montim në tokë Geberit Selnova Comfort për kasetë shkarkimi jashtë murit me vendosje lart, me shpëlarës në thellësi, me dalje horizontale, e ngritur, Rimfree → Fq. 110
- WC me montim në tokë Geberit Selnova Comfort për kasetë shkarkimi jashtë murit me vendosje lart, me shpëlarës në thellësi, me dalje horizontale, e ngritur → Fq. 111

Ulëse e WC Geberit Selnova Comfort Square, pa pengesa, antibakteriale, me fiksimit nga poshtë



Technical data

Materiali	Duroplast
Distanca e fiksimit	23 cm

Karakteristikat

- Pa pengesa
- Antibakterial
- Bosht menteshe prej inoksi, tejpërtej
- Zbutës të pjerrët që zgjaten përpara në buzën qeramike të qeramikes së WC për të parandaluar rrëshqitjen anash të ulëses së WC
- Kapak i WC me mbivendosje
- Dizajn këndor

Shtrirja e dorëzimit

- Ulëse e WC

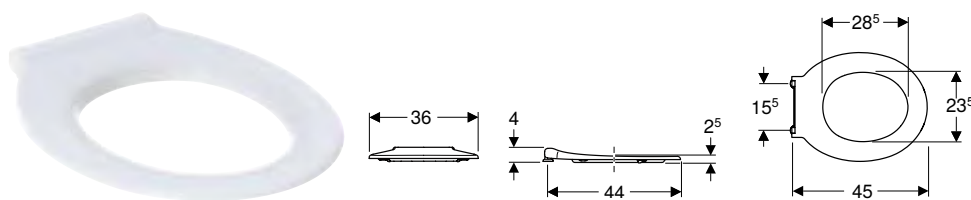
Art.-Nr.	Ngjyra / sipërfaqja	Menteshat QuickRelease	Ulje automatike	Mbërthimi	Materiali i menteshës
500.793.01.1	e bardhë	jo	jo	nga poshtë	Inoks

Mund të kombinohet me

- WC sospezo Geberit Selnova Comfort Square me shpëlarës në thellësi, me projeksion të gjatë, pa pengesa, Rimfree → Fq. 114
- WC sospezo Geberit Selnova Comfort Square, me shpëlarës të ulët → Fq. 114

Rrethi i ulëses së WC

Rreth i ulëses së WC Geberit Selnova Comfort, pa pengesa, antibakteriale, me fiksimit nga poshtë



Technical data

Materiali	Duroplast
Distanca e fiksimit	15,5 cm

Shtrirja e dorëzimit

- Rrethi i ulëses së WC

Karakteristikat

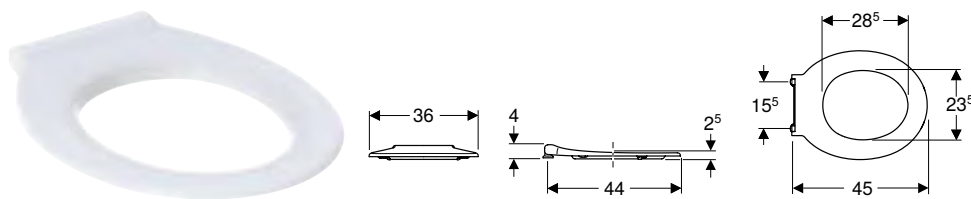
- Pa pengesa
- Antibakterial
- Me bosht menteshë

Art.-Nr.	Ngjyra / sipërfaqja	Menteshat QuickRelease	Ulje automatike	Mbërthimi	Materiali i menteshës
500.134.01.1	e bardhë	jo	jo	nga poshtë	Inoks

Mund të kombinohet me

- WC sospezo Geberit Selnova Comfort me shpëlarës në thellësi, me projektion të gjatë, pa pengesa, Rimfree → Fq. 112
- WC sospezo Geberit Selnova Comfort me shpëlarës në thellësi, me projektion të gjatë, pa pengesa → Fq. 113
- WC me montim në tokë Geberit Selnova Comfort për kasetë shkarkimi jashtë murit me vendosje lart, me shpëlarës në thellësi, me dalje horizontale, e ngritur, Rimfree → Fq. 110
- WC me montim në tokë Geberit Selnova Comfort për kasetë shkarkimi jashtë murit me vendosje lart, me shpëlarës në thellësi, me dalje horizontale, e ngritur → Fq. 111

Rreth i ulëses së WC Geberit Selnova Comfort, pa pengesa, antibakteriale, me fiksimit nga lart



Technical data

Materiali	Duroplast
Distanca e fiksimit	15,5 cm

Shtrirja e dorëzimit

- Rrethi i ulëses së WC

Karakteristikat

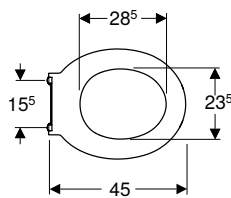
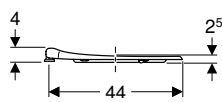
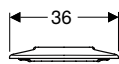
- Pa pengesa
- Antibakterial
- Bosht menteshe prej inoksi, tejpërtej

Art.-Nr.	Ngjyra / sipërfaqja	Menteshat QuickRelease	Ulje automatike	Mbërthimi	Materiali i menteshës
501.558.01.1	e bardhë	jo	jo	nga lart	Inoks

Mund të kombinohet me

- WC sospezo Premium Geberit Selnova Comfort me shpëlarës në thellësi, me projektion të gjatë, në formë pjesërisht të mbyllur, pa pengesa, Rimfree → Fq. 112
- WC sospezo Geberit Selnova Comfort me shpëlarës në thellësi, me projektion të gjatë, pa pengesa, Rimfree → Fq. 112
- WC sospezo Geberit Selnova Comfort me shpëlarës në thellësi, me projektion të gjatë, pa pengesa → Fq. 113
- WC me montim në tokë Geberit Selnova Comfort për kasetë shkarkimi jashtë murit me vendosje lart, me shpëlarës në thellësi, me dalje horizontale, e ngritur, Rimfree → Fq. 110
- WC me montim në tokë Geberit Selnova Comfort për kasetë shkarkimi jashtë murit me vendosje lart, me shpëlarës në thellësi, me dalje horizontale, e ngritur → Fq. 111

Rreth i ulëses së WC Geberit Selnova Comfort, pa pengesa, me fiksim nga poshtë



Technical data

Materiali	Duroplast
Distanca e fiksimit	15,5 cm

Shtrirja e dorëzimit

- Rrethi i ulëses së WC

Karakteristikat

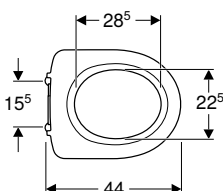
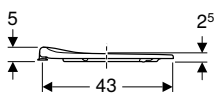
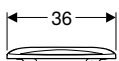
- Pa pengesa
- Me bosht menteshë

Art.-Nr.	Ngjyra / sipërfaqja	Menteshat QuickRelease	Ulje automatike	Mbërthimi	Materiali i menteshës
500.134.00.2	e kuqe karmin	jo	jo	nga poshtë	Inoks

Mund të kombinohet me

- WC sospezo Geberit Selnova Comfort me shpëlarës në thellësi, me projektion të gjatë, pa pengesa, Rimfree → Fq. 112
- WC sospezo Geberit Selnova Comfort me shpëlarës në thellësi, me projektion të gjatë, pa pengesa → Fq. 113
- WC me montim në tokë Geberit Selnova Comfort për kasetë shkarkimi jashtë murit me vendosje lart, me shpëlarës në thellësi, me dalje horizontale, e ngritur, Rimfree → Fq. 110
- WC me montim në tokë Geberit Selnova Comfort për kasetë shkarkimi jashtë murit me vendosje lart, me shpëlarës në thellësi, me dalje horizontale, e ngritur → Fq. 111

Rreth i ulëses së WC Geberit Selnova Comfort, pa pengesa, me fiksim nga poshtë



Technical data

Materiali	Duroplast
Distanca e fiksimit	15,5 cm

Shtrirja e dorëzimit

- Rrethi i ulëses së WC

Karakteristikat

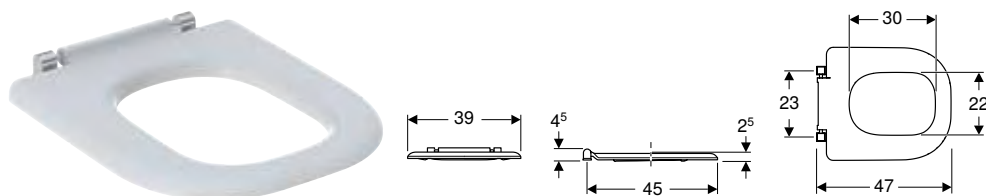
- Pa pengesa
- Me bosht menteshë

Art.-Nr.	Ngjyra / sipërfaqja	Menteshat QuickRelease	Ulje automatike	Mbërthimi	Materiali i menteshës
500.340.01.1	e bardhë / Plastikë	jo	jo	nga poshtë	Inoks

Mund të kombinohet me

- WC sospezo Geberit Selnova Comfort me shpëlarës në thellësi, me projektion të gjatë, pa pengesa, Rimfree → Fq. 112
- WC sospezo Geberit Selnova Comfort me shpëlarës në thellësi, me projektion të gjatë, pa pengesa → Fq. 113
- WC me montim në tokë Geberit Selnova Comfort për kasetë shkarkimi jashtë murit me vendosje lart, me shpëlarës në thellësi, me dalje horizontale, e ngritur, Rimfree → Fq. 110
- WC me montim në tokë Geberit Selnova Comfort për kasetë shkarkimi jashtë murit me vendosje lart, me shpëlarës në thellësi, me dalje horizontale, e ngritur → Fq. 111

Rrethi i ulëses së WC Geberit Selnova Comfort Square, pa pengesa, me fiksimit nga poshtë



Technical data

Materiali	Duroplast
Distanca e fiksimit	23 cm

Shtrirja e dorëzimit

- Rrethi i ulëses së WC

Karakteristikat

- Pa pengesa
- Antibakterial
- Bosht menteshe prej inoksi, tejpërtej
- Zbutës të pjerrët që zgjaten përpara në buzën qeramike të qeramikes së WC për të parandaluar rrëshqitjen anash të ulëses së WC
- Dizajn këndor

Art.-Nr.	Ngjyra / sipërfaqja	Menteshat QuickRelease	Ulje automatike	Mbërthimi	Materiali i menteshës
500.794.01.1	e bardhë	jo	jo	nga poshtë	Inoks

Mund të kombinohet me

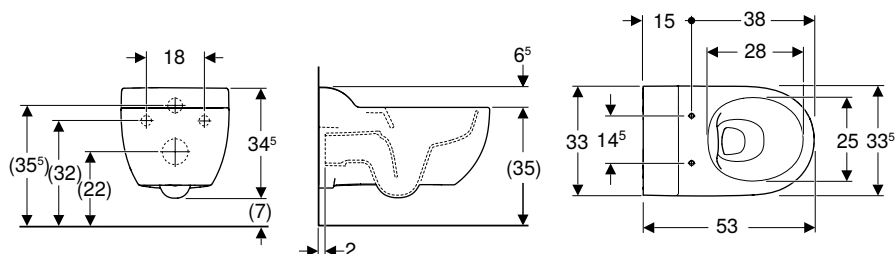
- WC sospezo Geberit Selnova Comfort Square me shpëlarës në thellësi, me projektion të gjatë, pa pengesa, Rimfree → Fq. 114
- WC sospezo Geberit Selnova Comfort Square, me shpëlarës të ulët → Fq. 114

WC për fëmijë

WC sospezo

Iri

WC sospezo Geberit Bambini për fëmijë, me shpëlarës në thellësi, Rimfree, për ulësen e WC



Qëllimet e përdorimit

- Për fëmijët
- Për institucionet e kujdesit për fëmijët
- Për kasetë shkarkimi inkaso

Technical data

Materiali	Qeramikë sanitare
-----------	-------------------

Karakteristikat

- Me varje në mur
- Rimfree
- Largësia nga toka 7 cm
- Tipi 1, kapaciteti i plotë 6 / 5 / 4 l, sipas EN 997
- Formë e mbyllur
- Fiksimit i fshehur
- Lartësia e buzës së sipërme të qeramikës: 35 cm

Shtrirja e dorëzimit

- WC qeramike
- Material për fiksimit

Art.-Nr.	Ngjyra / sipërfaqja	B [cm]	H [cm]	T [cm]
502.959.00.1	e bardhë	33,5	34,5	53

I disponueshëm nga Prill 2024

Për t'u porositur më vete

- Ulëse e WC ose rreth i ulëses së WC

Mund të kombinohet me

- Ulëse e WC Geberit Bambini për fëmijë → Fq. 126
- Rreth i ulëses së WC Geberit Bambini për fëmijë, me funksion mbështetës → Fq. 129
- Element Geberit Duofix për WC të montuar në mur për fëmijë, 97 cm, me kasetë shkarkimi inkaso Sigma 12 cm → Fq. 822
- Pllakë komandimi Geberit Sigma01 për shpëlarje me 2 vëllime, për WC Bambini → Fq. 137

Aksesorët

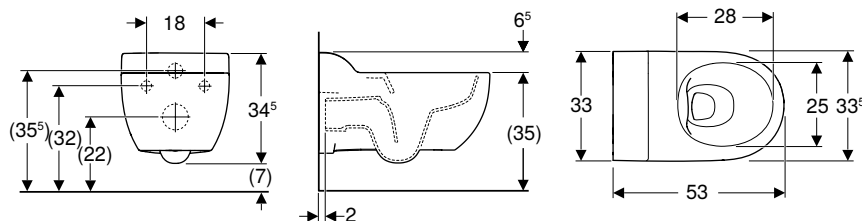
- Përmbledhja e aksesorëve – WC sospezo Geberit Bambini dhe WC me montim në tokë Rimfree → Fq. 57



- Zëvendësim për artikullin nr. 201710000, 201715000

Iri

WC sospezo Geberit Bambini për fëmijë, me shpëlarës në thellësi, Rimfree, pa vrima të ulëses së WC



Qëllimet e përdorimit

- Për fëmijët
- Për institucionet e kujdesit për fëmijët
- Për kaseta shkarkimi inkaso

Technical data

Materiali	Qeramikë sanitare
-----------	-------------------

Karakteristikat

- Me varje në mur
- Rimfree
- Largësia nga toka 7 cm
- Tipi 1, kapaciteti i plotë 6 / 5 / 4 l, sipas EN 997
- Formë e mbyllur
- Fiksimit i fshehur
- Lartësia e buzës së sipërme të qeramikës: 35 cm
- Pa vrima për fiksimin e ulëses së WC

Shtrirja e dorëzimit

- WC qeramike
- Material për fiksimin

Art.-Nr.	Ngjyra / sipërfaqja	B [cm]	H [cm]	T [cm]
502.959.00.2	e bardhë	33,5	34,5	53

I disponueshëm nga Prill 2024

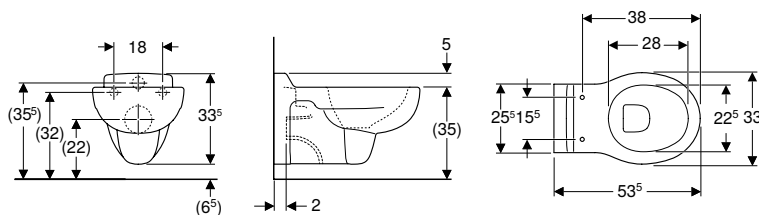
Mund të kombinohet me

- Element Geberit Duofix për WC të montuar në mur për fëmijë, 97 cm, me kasetë shkarkimi inkaso Sigma 12 cm → Fq. 822
- Pllakë komandimi Geberit Sigma01 për shpëlarje me 2 vëllime, për WC Bambini → Fq. 137

Aksesorët

- Përmbledhja e aksesorëve – WC sospezo Geberit Bambini dhe WC me montim në tokë Rimfree → Fq. 57

WC sospezo Geberit Bambini për fëmijë, me shpëlarës në thellësi, për ulësen e WC



Qëllimet e përdorimit

- Për fëmijët
- Për institucionet e kujdesit për fëmijët
- Për kaseta shkarkimi inkaso

Technical data

Materiali	Qeramikë sanitare
-----------	-------------------

Art.-Nr.	Ngjyra / sipërfaqja	B [cm]	H [cm]	T [cm]
201700000	e bardhë	33	34	53,5

Për t'u porositur më vete

- Ulëse e WC ose rreth i ulëses së WC

Mund të kombinohet me

- Ulëse e WC Geberit Bambini për fëmijë → Fq. 127
- Element Geberit Duofix për WC të montuar në mur për fëmijë, 97 cm, me kasetë shkarkimi inkaso Sigma 12 cm → Fq. 822

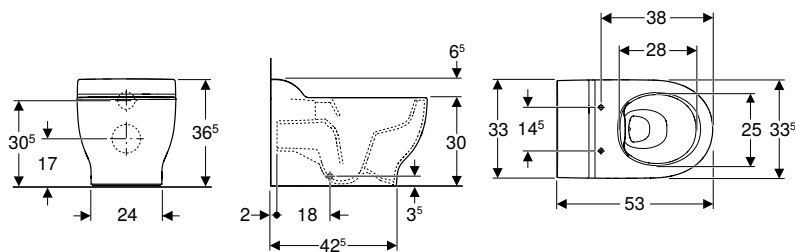
Aksesorët

- Përmbledhja e aksesorëve – WC-të sospezo Geberit Bambini dhe WC-të me montim në dysheme → Fq. 59

WC me montim në tokë

Iri

WC me montim në tokë Geberit Bambini për fëmijë, me shpëlarës në thellësi, Rimfree, për ulësen e WC



Qëllimet e përdorimit

- Për fëmijët
- Për institucionet e kujdesit për fëmijët
- Për kaseta shkarkimi inkaso

Technical data

Materiali	Qeramikë sanitare
-----------	-------------------

Karakteristikat

- Me qëndrim në tokë
- Rrafsh me murin
- Rimfree
- Tipi 1, kapaciteti i plotë 6 / 5 / 4 l, sipas EN 997
- Dalje horizontale
- Formë e mbyllur
- Fiksim i fshehur
- Lartësia e buzës së sipërme të qeramikës: 30 cm

Shtirja e dorëzimit

- WC qeramike
- Material për fiksimin

Art.-Nr.	Ngjyra / sipërfaqja	B [cm]	H [cm]	T [cm]
502.966.00.1	e bardhë	33,5	36,5	53

I disponueshëm nga Prill 2024

Për t'u porositur më vete

- Ulëse e WC ose rreth i ulëses së WC

Mund të kombinohet me

- Ulëse e WC Geberit Bambini për fëmijë → Fq. 126
- Rreth i ulëses së WC Geberit Bambini për fëmijë, me funksion mbështetës → Fq. 129
- Element Geberit Duofix për WC të montuar në mur për fëmijë dhe fëmijë të vegjël, 97 cm, me kasetë shkarkimi inkaso Sigma 12 cm → Fq. 823
- Pllakë komandimi Geberit Sigma01 për shpëlarje me 2 vëllime, për WC Bambini → Fq. 137

Aksesorët

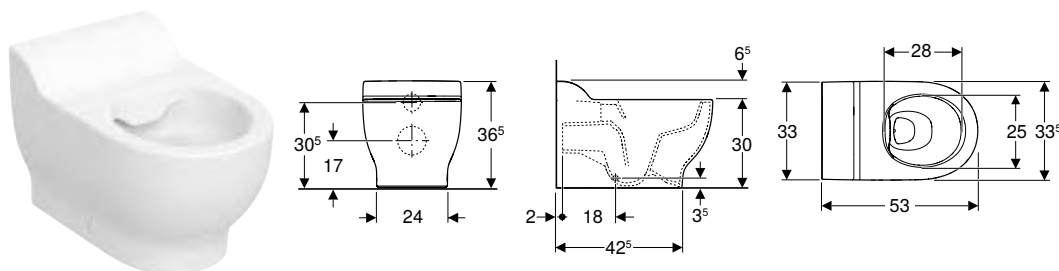
- Përmbledhja e aksesorëve – WC sospezo Geberit Bambini dhe WC me montim në tokë Rimfree → Fq. 57



- Zëvendësim për artikullin nr. 212000000, 212015000, Y212010000

Iri

WC me montim në tokë Geberit Bambini për fëmijë, me shpëlarës në thellësi, Rimfree, pa vrima të ulëses së WC



Qëllimet e përdorimit

- Për fëmijët
- Për institucionet e kujdesit për fëmijët
- Për kaseta shkarkimi inkaso

Technical data

Materiali	Qeramikë sanitare
-----------	-------------------

Karakteristikat

- Me qëndrim në tokë
- Rrafsh me murin
- Rimfree
- Tipi 1, kapaciteti i plotë 6 / 5 / 4 l, sipas EN 997
- Dalje horizontale
- Formë e mbyllur
- Fiksimit i fshehur
- Lartësia e buzës së sipërme të qeramikës: 30 cm
- Pa vrima për fiksimit e ulëses së WC

Shtrirja e dorëzimit

- WC qeramike
- Material për fiksimit

Art.-Nr.	Ngjyra / sipërfaqja	B [cm]	H [cm]	T [cm]
502.966.00.2	e bardhë	33,5	36,5	53

I disponueshëm nga Prill 2024

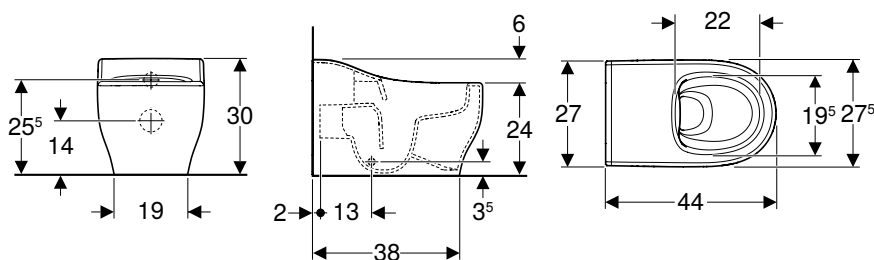
Mund të kombinohet me

- Element Geberit Duofix për WC të montuar në mur për fëmijë dhe fëmijë të vegjël, 97 cm, me kasetë shkarkimi inkaso Sigma 12 cm → Fq. 823
- Pllakë komandimi Geberit Sigma01 për shpëlarje me 2 vëllime, për WC Bambini → Fq. 137

Aksesorët

- Përmbledhja e aksesorëve – WC sospezo Geberit Bambini dhe WC me montim në tokë Rimfree → Fq. 57

WC me montim në tokë Geberit Bambini për fëmijë të vegjël, me shpëlarës në thellësi, Rimfree



Qëllimet e përdorimit

- Për fëmijët e vegjël
- Për institucionet e kujdesit për fëmijët
- Për zëvendësimin e oturakëve
- Për kasete shkarkimi inkaso

Technical data

Materiali	Qeramikë sanitare
-----------	-------------------

Karakteristikat

- Me qëndrim në tokë
- Rrafsh me murin
- Rimfree
- Tipi 1, sasia e plotë 5 / 4 l, sipas EN 997
- Dalje horizontale
- Dalje me diametër 85 mm
- Formë e mbyllur
- Fiksim i fshehur
- Lartësia e buzës së sipërme të qeramikës: 24 cm
- Formë tenxhere

Shtirja e dorëzimit

- WC qeramike
- Material për fiksimin

Art.-Nr.	Ngjyra / sipërfaqja	B [cm]	H [cm]	T [cm]
502.965.00.1	e bardhë	27,5	30	44

I disponueshëm nga Prill 2024

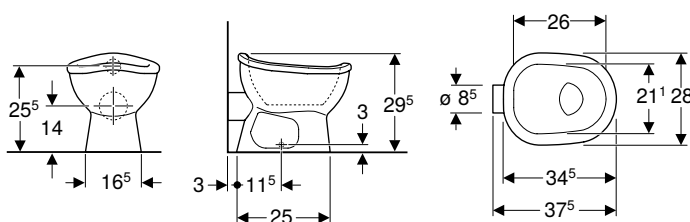
Mund të kombinohet me

- Rreth i ulëses së WC Geberit Bambini për fëmijë të vegjël → Fq. 129
- Element Geberit Duofix për WC të montuar në mur për fëmijë dhe fëmijë të vegjël, 97 cm, me kasetë shkarkimi inkaso Sigma 12 cm → Fq. 823
- Pllakë komandimi Geberit Sigma01 për shpëlarje me 2 vëllime, për WC Bambini → Fq. 137

Aksesorët

- Përmbledhja e aksesorëve – WC sospezo Geberit Bambini dhe WC me montim në tokë Rimfree → Fq. 57

WC me montim në tokë Geberit Bambini për foshnja dhe fëmijë të vegjël, me shpëlarës në thellësi



Qëllimet e përdorimit

- Për fëmijët e vegjël
- Për institucionet e kujdesit për fëmijët
- Për kasete shkarkimi inkaso
- Për kasete shkarkimi jashtë murit me varje të ulët, gjysmë të lartë dhe të lartë
- Për zëvendësimin e oturakëve

Technical data

Materiali	Qeramikë sanitare
-----------	-------------------

Karakteristikat

- Me qëndrim në tokë
- Me buzë shpëlarjeje
- Tipi 1, kapaciteti i plotë 5 l, sipas EN 997
- Shpëlahet me 4,5 l
- Dalje horizontale
- Dalje me diametër 85 mm
- Formë tenxhere

Shtirja e dorëzimit

- WC qeramike

Art.-Nr.	Ngjyra / sipërfaqja	B [cm]	H [cm]	T [cm]
211650000	e bardhë	28	29,5	37,5

Për t'u porositur më vete

- Material për fiksimin

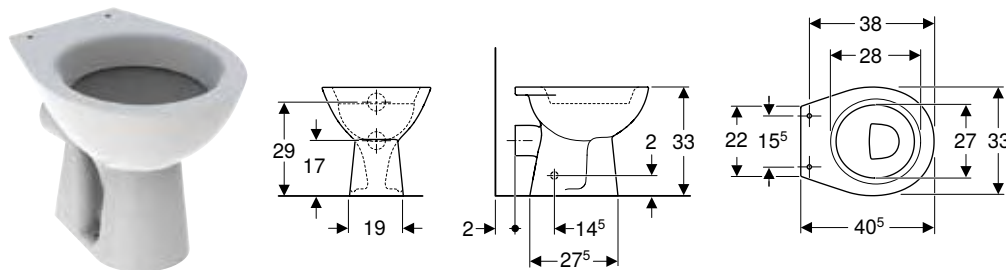
Mund të kombinohet me

- Rreth i ulëses së WC Geberit Bambini për foshnja dhe fëmijë të vegjël → Fq. 130
- Element Geberit Duofix për WC të montuar në mur për fëmijë dhe fëmijë të vegjël, 97 cm, me kasetë shkarkimi inkaso Sigma 12 cm → Fq. 823

Aksesorët

- Përmbledhja e aksesorëve – WC-të sospezo Geberit Bambini dhe WC-të me montim në dysheme → Fq. 59

WC me montim në tokë Geberit Bambini për fëmijë, me shpëlarës në thellësi



Qëllimet e përdorimit

- Për fëmijët
- Për institucionet e kujdesit për fëmijët
- Për kasetë shkarkimi inkaso
- Për kasetë shkarkimi jashtë murit me varje të ulët, gjysmë të lartë dhe të lartë

Technical data

Materiali	Qeramikë sanitare
-----------	-------------------

Karakteristikat

- Me qëndrim në tokë
- Me buzë shpëlarjeje
- Tipi 1, kapaciteti i plotë 5 l, sipas EN 997
- Shpëlahet me 4,5 l
- Dalje horizontale

Shtrirja e dorëzimit

- WC qeramike

Art.-Nr.	Ngjyra / sipërfaqja	B [cm]	H [cm]	T [cm]
500.916.00.1	e bardhë	33	33	40,5

Për t'u porositur më vete

- Material për fiksimin

Mund të kombinohet me

- Ulëse e WC Geberit Bambini për fëmijë → Fq. 127
- Element Geberit Duofix për WC të montuar në mur për fëmijë dhe fëmijë të vegjël, 97 cm, me kasetë shkarkimi inkaso Sigma 12 cm → Fq. 823

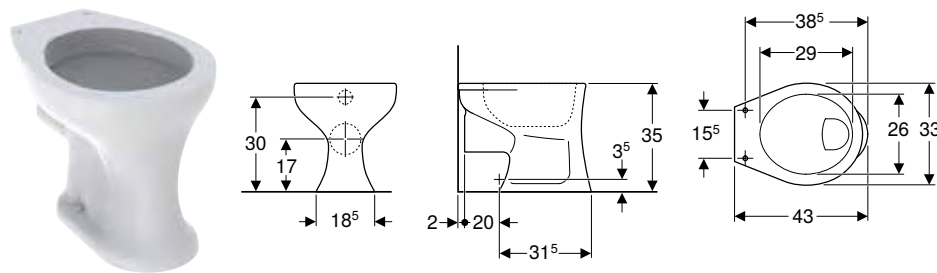
Aksesorët

- Përmbledhja e aksesorëve – WC-të sospezo Geberit Bambini dhe WC-të me montim në dysheme → Fq. 59

WC dhe ulëset e WC

WC për fëmijë
WC me montim në tokë

WC me montim në tokë Geberit Bambini për fëmijë, me shpëlarës të ulët, për ulësen e WC



Qëllimet e përdorimit

- Për fëmijët
- Për institucionet e kujdesit për fëmijët
- Për kasetë shkarkimi inkaso

Technical data

Materiali	Qeramikë sanitare
-----------	-------------------

Karakteristikat

- Me qëndrim në tokë
- Me buzë shpëlarjeje
- Tipi 1, kapaciteti i plotë 6 l, sipas EN 997
- Dalje horizontale

Shtrirja e dorëzimit

- WC qeramike

Art.-Nr.	Ngjyra / sipërfaqja	B [cm]	H [cm]	T [cm]
211500000	e bardhë	33	35	43

Për t'u porositur më vete

- Ulëse e WC
- Material për fiksimin

Mund të kombinohet me

- Ulëse e WC Geberit Bambini për fëmijë → Fq. 127
- Element Geberit Duofix për WC të montuar në mur për fëmijë dhe fëmijë të vegjël, 97 cm, me kasetë shkarkimi inkaso Sigma 12 cm → Fq. 823

Aksesorët

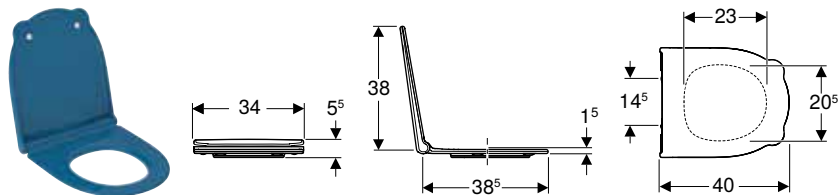
- Përmbledhja e aksesorëve – WC-të sospezo Geberit Bambini dhe WC-të me montim në dysHEME → Fq. 59

Ulëset e WC për fëmijë

Ulëse e WC

Iri

Ulëse e WC Geberit Bambini për fëmijë



Qëllimet e përdorimit

- Për WC për fëmijë Rimfree

Technical data

Materiali	Duroplast
Distanca e fiksimit	14,5 cm

Shtrirja e dorëzimit

- Ulëse e WC

Karakteristikat

- Dizajn miqësor për fëmijët
- Doreza të përshtatura për duart e fëmijëve për hapje dhe mbyllje të lehtë dhe higjienike
- Rreth i ulëses së WC me zgjatim për mbrojtje nga spërkatat e urinës
- Buzë të harkuara për të shmangur lëndimet
- I lehtë në pastrim
- Ulëse e WC me mentesha EasyMount
- Formë sanduichi

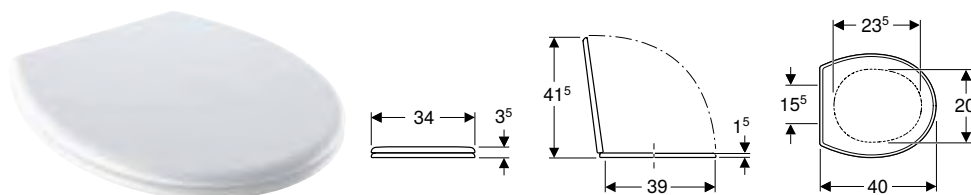
Art.-Nr.	Ngjyra / sipërfaqja	Ulje automatike	Mbërthimi
502.970.01.1	e bardhë	po	nga lart
502.970.SX.1	ocean blue	po	nga lart
502.970.79.1	forest green	po	nga lart
502.970.FY.1	e kuqe karmin	po	nga lart
502.969.01.1	e bardhë	jo	nga lart
502.969.SX.1	ocean blue	jo	nga lart
502.969.79.1	forest green	jo	nga lart
502.969.FY.1	e kuqe karmin	jo	nga lart

I disponueshëm nga Prill 2024

Mund të kombinohet me

- WC sospezo Geberit Bambini për fëmijë, me shpëlarës në thellësi, Rimfree, për ulësen e WC → Fq. 120
- WC me montim në tokë Geberit Bambini për fëmijë, me shpëlarës në thellësi, Rimfree, për ulësen e WC → Fq. 122

Ulëse e WC Geberit Bambini për fëmijë



Qëllimet e përdorimit

- Për WC për fëmijë

Technical data

Materiali	Duroplast
Distanca e fiksimit	15,5 cm

Shtrirja e dorëzimit

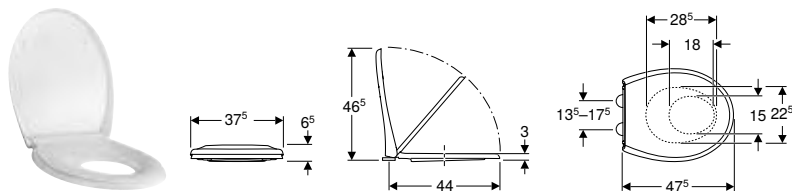
- Ulëse e WC

Art.-Nr.	Ngjyra / sipërfaqja	Ulje automatike	Mbërthimi	Materiali i menteshës
573334000	e bardhë / me shkëlqim	jo	nga poshtë	Inoks

Mund të kombinohet me

- WC me montim në tokë Geberit Bambini për fëmijë, me shpëlarës në thellësi → Fq. 125
- WC me montim në tokë Geberit Bambini për fëmijë, me shpëlarës të ulët, për ulësen e WC → Fq. 126
- WC sospezo Geberit Bambini për fëmijë, me shpëlarës në thellësi, për ulësen e WC → Fq. 121

Ulëse e WC Geberit Selnova me unazë të ulëses së WC për fëmijë, me fiksimit nga lart



Technical data

Materiali	Duroplast
Distanca e fiksimit	13,5–17,5 cm

Shtirirja e dorëzimit

- Ulëse e WC

Karakteristikat

- Kapak i WC me mbivendosje
- Rreth i vogël i ulëses i përshtatshëm për përdorim nga fëmijët
- Magnete të integruara kundër rrëshqitjes së rrethit të ulëses për fëmijët

Art.-Nr.	Ngjyra / sipërfaqja	Menteshat QuickRelease	Ulje automatike	Mbërthimi	Materiali i menteshës
500.339.01.1	e bardhë / me shkëlqim	po	po	nga lart	Tunxh i kromuar

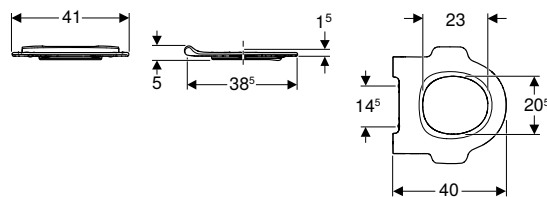
Mund të kombinohet me

- WC sospezo Premium Geberit Selnova, me shpëlarës në thellësi, në formë të mbyllur, Rimfree → Fq. 69
- WC sospezo Premium Geberit Selnova, me shpëlarës në thellësi, e ngritur, në formë të mbyllur, Rimfree → Fq. 110
- WC sospezo Premium Geberit Selnova, me shpëlarës në thellësi, në formë pjesërisht të mbyllur, Rimfree → Fq. 70
- WC sospezo Geberit Selnova me shpëlarës në thellësi, Rimfree → Fq. 71
- WC sospezo Geberit Selnova me shpëlarës në thellësi → Fq. 72
- WC me montim në tokë Geberit Selnova, me shpëlarës në thellësi, rrafsh me murin, me dalje horizontale ose vertikale, në formë të mbyllur, Rimfree → Fq. 89
- WC me montim në tokë Geberit Selnova me shpëlarës në thellësi, rrafsh me murin, me dalje horizontale ose vertikale, në formë pjesërisht të mbyllur, Rimfree → Fq. 90
- WC me montim në tokë Geberit Selnova me shpëlarës në thellësi, rrafsh me murin, me dalje horizontale ose vertikale, në formë pjesërisht të mbyllur → Fq. 92
- WC me montim në tokë Geberit Selnova me shpëlarës në thellësi, rrafsh me murin, me dalje horizontale, në formë pjesërisht të mbyllur → Fq. 92
- WC me montim në tokë Geberit Selnova me shpëlarës në thellësi, me dalje horizontale, në formë pjesërisht të mbyllur, Rimfree → Fq. 90
- WC me montim në tokë Geberit Selnova me shpëlarës në thellësi, me dalje vertikale, në formë pjesërisht të mbyllur, Rimfree → Fq. 91
- WC me montim në tokë Geberit Selnova për kasetë shkarkimi jashtë murit me vendosje lart, me shpëlarës në thellësi, me dalje me shumë drejtime, në formë pjesërisht të mbyllur, Rimfree → Fq. 79
- WC me montim në tokë Geberit Selnova për kasetë shkarkimi jashtë murit me vendosje lart, me shpëlarës në thellësi, me dalje horizontale, në formë pjesërisht të mbyllur, Rimfree → Fq. 80
- WC me montim në tokë Geberit Selnova për kasetë shkarkimi jashtë murit me vendosje lart, me shpëlarës në thellësi, me dalje horizontale, në formë pjesërisht të mbyllur → Fq. 81
- WC me montim në tokë Geberit Selnova për kasetë shkarkimi jashtë murit me vendosje lart, me dalje vertikale, në formë pjesërisht të mbyllur → Fq. 82
- WC me montim në tokë Geberit Selnova për kasetë shkarkimi jashtë murit me vendosje lart, me shpëlarës në thellësi, me dalje horizontale, Rimfree → Fq. 80
- WC me montim në tokë Geberit Selnova për kasetë shkarkimi jashtë murit me vendosje lart, me shpëlarës në thellësi, me dalje horizontale → Fq. 82
- WC me montim në tokë Geberit Selnova për kasetë shkarkimi jashtë murit me vendosje lart, me shpëlarës në thellësi, me dalje vertikale → Fq. 83

Rrethi i ulëses së WC

Iri

Rreth i ulëses së WC Geberit Bambini për fëmijë, me funksion mbështetës



Qëllimet e përdorimit

- Për WC për fëmijë Rimfree

Technical data

Materiali	Duroplast
Distanca e fiksimit	14,5 cm

Karakteristikat

- Dizajn miqësor për fëmijët
- Me funksion mbështetës
- Rreth i ulëses së WC me zgjatim për mbrojtje nga spërkat e urinës
- Buzë të harkuara për të shmangur lëndimet
- I lehtë në pastrim
- Ulëse e WC me mentesha EasyMount

Shtrirja e dorëzimit

- Rreth i ulëses së WC

Art.-Nr.	Ngjyra / sipërfaqja	Ulje automatike	Mbërthimi
502.971.01.1	e bardhë	jo	nga lart
502.971.SX.1	ocean blue	jo	nga lart
502.971.79.1	forest green	jo	nga lart
502.971.FY.1	e kuqe karmin	jo	nga lart

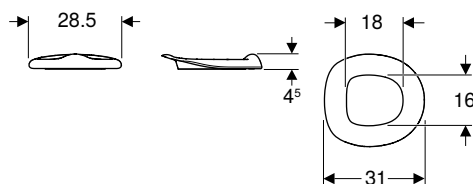
I disponueshëm nga Prill 2024

Mund të kombinohet me

- WC sospezo Geberit Bambini për fëmijë, me shpëlarës në thellësi, Rimfree, për ulësen e WC → Fq. 120
- WC me montim në tokë Geberit Bambini për fëmijë, me shpëlarës në thellësi, Rimfree, për ulësen e WC → Fq. 122

Iri

Rreth i ulëses së WC Geberit Bambini për fëmijë të vegjël



Qëllimet e përdorimit

- Për WC për fëmijë të vegjël Rimfree

Technical data

Materiali	PUR
-----------	-----

Karakteristikat

- Dizajn miqësor për fëmijët
- Formë tenxhere
- Ulëse e shtrirë

Shtrirja e dorëzimit

- Rreth i ulëses së WC

Art.-Nr.	Ngjyra / sipërfaqja	Ulje automatike	Mbërthimi
502.972.PL.1	gri agat	jo	asnjë
502.972.FY.1	e kuqe karmin	jo	asnjë

I disponueshëm nga Prill 2024

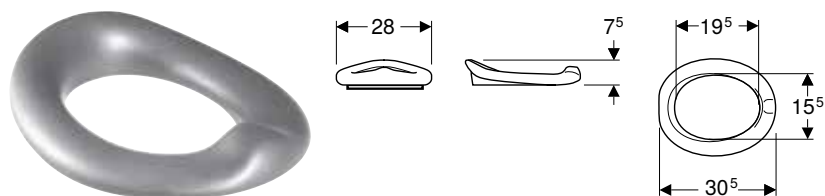
Mund të kombinohet me

- WC me montim në tokë Geberit Bambini për fëmijë të vegjël, me shpëlarës në thellësi, Rimfree → Fq. 124

WC dhe ulëset e WC

Ulëset e WC për fëmijë
Rrethi i ulëses së WC

Rrethi i ulëses së WC Geberit Bambini për foshnja dhe fëmijë të vegjël



Qëllimet e përdorimit

- Për WC për fëmijë të vegjël

Technical data

Materiali	PUR
-----------	-----

Karakteristikat

- Ulëse e shtrirë
- Formë tenxhere

Shtrirja e dorëzimit

- Rrethi i ulëses së WC

Art.-Nr.	Ngjyra / sipërfaqja	Ulje automatike	Mbërthimi
573338000	e kuqe rubin / pa shkëlqim	jo	asnjë
573348000	gri agat / pa shkëlqim	jo	asnjë

Mund të kombinohet me

- WC me montim në tokë Geberit Bambini për foshnja dhe fëmijë të vegjël, me shpëlarës në thellësi → Fq. 124



Pllakat e komandimit dhe njësité e komandimit për WC







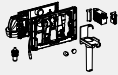
Pllakat e komandimit.....	134
Për kasetë shkarkimi inkaso Sigma	134
Përmbledhja e artikujve – Pllakat e komandimit Geberit të serisë Sigma për kasetat e shkarkimit inkaso.....	135
Për kasetë shkarkimi inkaso Omega	158
Përmbledhja e artikujve – Pllakat e komandimit Geberit të serisë Omega për kasetat e shkarkimit inkaso....	158
Për kasetë shkarkimi inkaso Kappa	163
Për kasetë shkarkimi inkaso Delta	164
Përmbledhja e artikujve– Pllakat e komandimit Geberit të serisë Delta për kasetat e shkarkimit inkaso.....	164
Për kasetë shkarkimi inkaso Tinline	167
Përmbledhja e artikujve – Plotësimi i kasetave të vjetra të shkarkimit inkaso Geberit	167
Aksesorë.....	170
Material përdorimi.....	172
Njësité e komandimit për WC me aktivizimin elektronik të shpëlarjes	174
Përmbledhja e artikujve – Njësité e komandimit të WC-ve Geberit me aktivizim elektronik të shpëlarjes, pa prekje	175
Përmbledhja e artikujve – Njësité e komandimit të WC-ve Geberit me aktivizim elektronik të shpëlarjes, manuale	177
Për funksionim nga rrjeti, për kasetë shkarkimi inkaso Geberit Sigma 12 cm	178
Për funksionim nga rrjeti, për kasetë shkarkimi inkaso Geberit Sigma 8 cm.....	188
Për funksionim nga rrjeti, për kasetë shkarkimi inkaso Geberit Omega 12 cm	190
Për funksionim me bateri, për kasetë shkarkimi inkaso Geberit Sigma 12 cm.....	192
Njësi komandimi për WC me aktivizim pneumatik të shpëlarjes.....	201
Përmbledhja e artikujve – Njësité e komandimit të WC Geberit me aktivizim pneumatik të shpëlarjes	201
Për shpëlarje me 2 vëllime.....	202
Për shpëlarje me 1 vëllim	209
Aksesorë për njësité e komandimit të WC	213
Sete instalimi.....	213
Për njësité e komandimit të WC me aktivizimin elektronik të shpëlarjes	218
Lidhjet	218

Pllakat e komandimit

Për kasetë shkarkimi inkaso Sigma

Përmbledhja e artikujve – Pllakat e komandimit Geberit të serisë Sigma për kasetat e shkarkimit inkaso

Geberit Shqipëri, Me montim në tokë: Janar 2024

		Sigma01	Sigma10	Sigma20	Sigma21	Sigma30, shpëlarje Shpëlarje-Ndalo	Sigma30, shpëlarje me 2 vëllime	Moduli Geberit DuoFresh (Si- gma 12 cm)	
									
		→ Fq. 136	→ Fq. 138	→ Fq. 139	→ Fq. 140	→ Fq. 144	→ Fq. 144	→ Fq. 152	
Kasetë shkarkimi inkaso	109.300.00.5	✓	✓	✓	✓	✓	✓	✓	
Kasetë shkarkimi inkaso	109.791.00.1	✓	✓	✓	✓	✓	✓		
Duofix	111.311.00.5	✓	✓	✓	✓	✓	✓	✓	
Duofix	111.921.00.5	✓	✓	✓	✓	✓	✓	✓	
Duofix	111.324.00.5	✓	✓	✓	✓	✓	✓	✓	
Duofix	111.396.00.5	✓	✓	✓	✓	✓	✓		
Duofix	111.367.00.5	✓	✓	✓	✓	✓	✓		
Duofix	111.923.00.5	✓	✓	✓	✓	✓	✓		
Duofix	111.922.00.5	✓	✓	✓	✓	✓	✓		
Duofix	111.375.00.5	✓	✓	✓	✓	✓	✓	✓	
Duofix	111.796.00.1	✓	✓	✓	✓	✓	✓		
Duofix	111.075.00.1	✓	✓	✓	✓	✓	✓		
Duofix	111.076.00.1	✓	✓	✓	✓	✓	✓		
Duofix	111.057.00.1	✓	✓	✓	✓	✓	✓		
Duofix	111.058.00.1	✓	✓	✓	✓	✓	✓		
Kombifix	110.366.00.5	✓	✓	✓	✓	✓	✓	✓	
Kombifix	110.367.00.5	✓	✓	✓	✓	✓	✓		
Kombifix	110.791.00.1	✓	✓	✓	✓	✓	✓		
Kombifix	110.792.00.1	✓	✓	✓	✓	✓	✓		

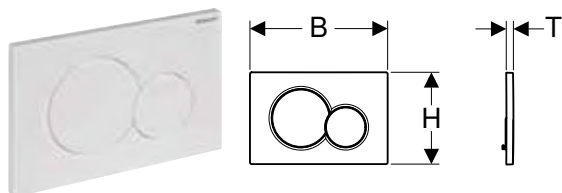
✓ E përputhshme

	Moduli Geberit DuoFresh (Sigma 8 cm)	Sigma50	Sigma60 (duke filluar nga 2016)	Sigma70	Sigma80, për kasetë shkarkimi inkaso Sigma 12 cm	Sigma80, për kasetë shkarkimi inkaso Sigma 8 cm	Mambo
	→ Fq. 154	→ Fq. 145	→ Fq. 149	→ Fq. 150	→ Fq. 183		→ Fq. 156
		✓	✓	✓	✓		✓
	✓	✓	✓	✓		✓	✓
		✓	✓	✓	✓		✓
		✓	✓	✓	✓		✓
		✓		✓	✓		✓
		✓		✓	✓		✓
		✓	✓	✓	✓		✓
		✓	✓	✓			✓
		✓		✓	✓		✓
		✓	✓	✓			✓
		✓	✓	✓	✓		✓
		✓	✓	✓			✓
		✓	✓	✓	✓		✓
		✓	✓	✓		✓	✓
	✓	✓	✓	✓		✓	✓

Pllakat e komandimit dhe njësitë e komandimit për WC

Pllakat e komandimit
Për kasetë shkarkimi inkaso Sigma

Pllakë komandimi Geberit Sigma01 për shpëlarje me 2 vëllime



Qëllimet e përdorimit

- Për aktivizimin e shpëlarjes në kasetat e shkarkimit inkaso Sigma

Technical data

Forca maks. e funksionimit (N)	20 N
--------------------------------	------

Karakteristikat

- Aktivizim nga përpara
- Shufra shtytëse të izoluar nga zhurma, rregullim i shpejtë pa vegla

Shtirirja e dorëzimit

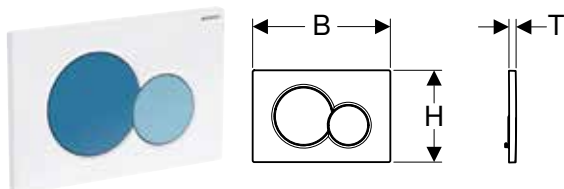
- Kornizë fiksime
- 2 bulona distancues
- 2 shufra shtytëse

Art.-Nr.	Ngjyra / sipërfaqja	Emërtimi i materialit	B	H	T
			[cm]	[cm]	[cm]
115.770.11.5	e bardhë	Plastikë	24,6	16,4	1,3
115.770.21.5	e kromuar me shkëlqim	Plastikë	24,6	16,4	1,3
115.770.DT.5	tunxh special i galvanizuar	Plastikë	24,6	16,4	1,3
115.770.DW.5	i zi	Plastikë	24,6	16,4	1,3
115.770.JQ.5	krom pa shkëlqim / i veshur me shtesa easy-to-clean	Plastikë	24,6	16,4	1,3
115.770.KA.5	Pllaka: e kromuar me shkëlqim Butonat: të kromuar pa shkëlqim	Plastikë	24,6	16,4	1,3

Aksesorët

- Modul Geberit DuoFresh me aktivizim automatik dhe pjesë për shufrën aromatizuese Geberit DuoFresh, për kasetë shkarkimi inkaso Sigma 12 cm → Fq. 152
- Geberit DuoFresh module with manual actuation and insert for Geberit DuoFresh stick, for Sigma concealed cistern 12 cm → Fq. 153
- Modul Geberit DuoFresh me aktivizim automatik dhe pjesë për shufrën aromatizuese Geberit DuoFresh, për kasetë shkarkimi inkaso Sigma 8 cm → Fq. 154
- Geberit DuoFresh module with manual actuation and insert for Geberit DuoFresh stick, for Sigma concealed cistern 8 cm → Fq. 155
- Set zgjatuesi Geberit për kasetë shkarkimi inkaso Sigma, Omega dhe Kappa → Fq. 170

Pllakë komandimi Geberit Sigma01 për shpëlarje me 2 vëllime, për WC Bambini



Qëllimet e përdorimit

- Për aktivizimin e shpëlarjes në kasetat e shkarkimit inkaso Sigma

Technical data

Forca maks. e funksionimit (N)	20 N
--------------------------------	------

Karakteristikat

- Aktivizim nga përpara
- Shufra shtytëse të izoluar nga zhurma, rregullim i shpejtë pa vegla

Shtrirja e dorëzimit

- Kornizë fiksime
- 2 bulona distancues
- 2 shufra shtytëse

Art.-Nr.	Ngjyra / sipërfaqja	Emërtimi i materialit	B	H	T
			[cm]	[cm]	[cm]
115.770.79.5	N Pllaka: e bardhë Full flush volume button: forest green Partial flush volume button: light green	Plastikë	24,6	16,4	1,3
115.770.FY.5	N Pllaka: e bardhë Full flush volume button: carmine red Partial flush volume button: orange	Plastikë	24,6	16,4	1,3
115.770.LA.5	Pllaka: e bardhë Butoni për sasinë e plotë: i verdhë Butoni për sasinë e pjesshme: jeshile	Plastikë	24,6	16,4	1,3
115.770.LB.5	Pllaka: e bardhë Butoni për sasinë e plotë: blu Butoni për sasinë e pjesshme: i kuq	Plastikë	24,6	16,4	1,3
115.770.SX.5	N Pllaka: e bardhë Full flush volume button: ocean blue Partial flush volume button: light blue	Plastikë	24,6	16,4	1,3

N: E re, e disponueshme nga Prill 2024

Mund të kombinohet me

- Element Geberit Duofix për WC të montuar në mur për fëmijë, 97 cm, me kasetë shkarkimi inkaso Sigma 12 cm → Fq. 822
- Element Geberit Duofix për WC të montuar në mur për fëmijë dhe fëmijë të vegjël, 97 cm, me kasetë shkarkimi inkaso Sigma 12 cm → Fq. 823
- WC sospezo Geberit Bambini për fëmijë, me shpëlarës në thellësi, Rimfree, për ulësen e WC → Fq. 120
- WC sospezo Geberit Bambini për fëmijë, me shpëlarës në thellësi, Rimfree, pa vrima të ulëses së WC → Fq. 121
- WC me montim në tokë Geberit Bambini për fëmijë, me shpëlarës në thellësi, Rimfree, për ulësen e WC → Fq. 122
- WC me montim në tokë Geberit Bambini për fëmijë, me shpëlarës në thellësi, Rimfree, pa vrima të ulëses së WC → Fq. 123
- WC me montim në tokë Geberit Bambini për fëmijë të vegjël, me shpëlarës në thellësi, Rimfree → Fq. 124

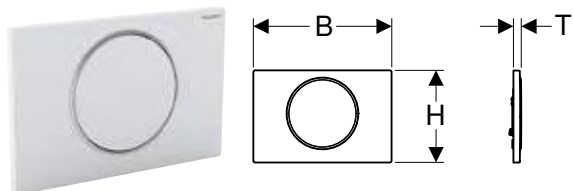
Aksesorët

- Modul Geberit DuoFresh me aktivizim automatik dhe pjesë për shufrën aromatizuese Geberit DuoFresh, për kasetë shkarkimi inkaso Sigma 12 cm → Fq. 152
- Geberit DuoFresh module with manual actuation and insert for Geberit DuoFresh stick, for Sigma concealed cistern 12 cm → Fq. 153
- Modul Geberit DuoFresh me aktivizim automatik dhe pjesë për shufrën aromatizuese Geberit DuoFresh, për kasetë shkarkimi inkaso Sigma 8 cm → Fq. 154
- Geberit DuoFresh module with manual actuation and insert for Geberit DuoFresh stick, for Sigma concealed cistern 8 cm → Fq. 155
- Set zgjatuesi Geberit për kasetë shkarkimi inkaso Sigma, Omega dhe Kappa → Fq. 170

Pllakat e komandimit dhe njësitë e komandimit për WC

Pllakat e komandimit
Për kasetë shkarkimi inkaso Sigma

Pllakë komandimi Geberit Sigma10 për shpëlarje Shpëlarj-Ndalo



Qëllimet e përdorimit

- Për aktivizimin e shpëlarjes në kasetat e shkarkimit inkaso Sigma

Technical data

Forca maks. e funksionimit (N)	20 N
--------------------------------	------

Karakteristikat

- Aktivizim nga përpara
- Shufra shtytëse të izoluar nga zhurma, rregullim i shpejtë pa vegla

Shtirirja e dorëzimit

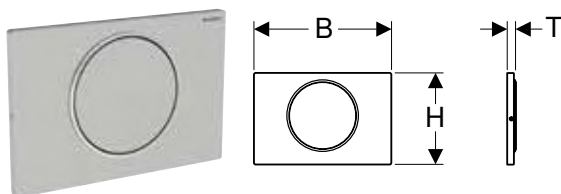
- Kornizë fiksime
- 2 bulona distancues
- Shufër shtytësi
- Levë ndërprerëse

Art.-Nr.	Ngjyra / sipërfaqja	Emërtimi i materialit	B	H	T
			[cm]	[cm]	[cm]
115.758.01.5	Pllaka dhe butoni: e bardhë pa shkëlqim, e veshur me shtresë easy-to-clean Unaza e dizajnit: e bardhë	Inoks	24,6	16,4	1,4
115.758.14.5	Pllaka dhe butoni: e zezë pa shkëlqim, e veshur me shtresë easy-to-clean Unaza e dizajnit: e poliruar	Inoks	24,6	16,4	1,4
115.758.16.5	Pllaka dhe butoni: e zezë pa shkëlqim, e veshur me shtresë easy-to-clean Unaza e dizajnit: e zezë	Inoks	24,6	16,4	1,4
115.758.JQ.5	Pllaka dhe butoni: krom pa shkëlqim, e veshur me shtresa easy-to-clean Unaza e dizajnit: e kromuar me shkëlqim	Plastikë	24,6	16,4	1,4
115.758.JT.5	Pllaka dhe butoni: e bardhë pa shkëlqim, e veshur me shtresë easy-to-clean Unaza e dizajnit: e poliruar	Inoks	24,6	16,4	1,4
115.758.KH.5	Pllaka dhe butoni: e kromuar me shkëlqim Unaza e dizajnit: e kromuar pa shkëlqim	Plastikë	24,6	16,4	1,4
115.758.KJ.5	Pllaka dhe butoni: e bardhë Unaza e dizajnit: e kromuar me shkëlqim	Plastikë	24,6	16,4	1,4
115.758.KK.5	Pllaka dhe butoni: e bardhë Unaza e dizajnit: e praruar	Plastikë	24,6	16,4	1,4
115.758.KM.5	Pllaka dhe butoni: e zezë Unaza e dizajnit: e kromuar me shkëlqim	Plastikë	24,6	16,4	1,4
115.758.SN.5	Pllaka dhe butoni: e furçosur, e veshur me shtresë easy-to-clean Unaza e dizajnit: e poliruar	Inoks	24,6	16,4	1,4

Aksesorët

- Modul Geberit DuoFresh me aktivizim automatik dhe pjesë për shufrën aromatizuese Geberit DuoFresh, për kasetë shkarkimi inkaso Sigma 12 cm → Fq. 152
- Geberit DuoFresh module with manual actuation and insert for Geberit DuoFresh stick, for Sigma concealed cistern 12 cm → Fq. 153
- Modul Geberit DuoFresh me aktivizim automatik dhe pjesë për shufrën aromatizuese Geberit DuoFresh, për kasetë shkarkimi inkaso Sigma 8 cm → Fq. 154
- Geberit DuoFresh module with manual actuation and insert for Geberit DuoFresh stick, for Sigma concealed cistern 8 cm → Fq. 155
- Set zgjatuesi Geberit për kasetë shkarkimi inkaso Sigma, Omega dhe Kappa → Fq. 170

Pllakë komandimi Geberit Sigma10 për shpëlarje Shpëlarj-Ndalo, me vidhosje



Qëllimet e përdorimit

- Për aktivizimin e shpëlarjes në kasetat e shkarkimit inkaso Sigma

Technical data

Forca maks. e funksionimit (N)	20 N
--------------------------------	------

Karakteristikat

- Aktivizim nga përpara
- Shufra shtytëse të izoluar nga zhurma, rregullim i shpejtë pa vegla

Shtirirja e dorëzimit

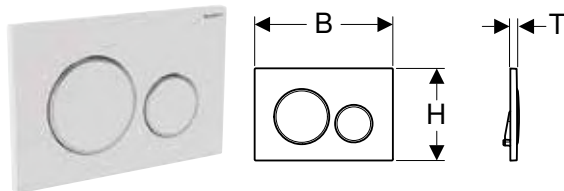
- Kornizë fiksime
- 2 bulona distancues
- Shufër shtytësi
- Levë ndërprerëse
- Set vidash

Art.-Nr.	Ngjyra / sipërfaqja	Emërtimi i materialit	B	H	T
			[cm]	[cm]	[cm]
115.787.SN.5	Pllaka dhe butoni: e furçosur, e veshur me shtresë easy-to-clean Unaza e dizajnit: e poliruar	Inoks	24,6	16,4	1,5

Aksesorët

- Set zgjatuesi Geberit për kasetë shkarkimi inkaso Sigma, Omega dhe Kappa → Fq. 170

Pllakë komandimi Geberit Sigma20 për shpëlarje me 2 vëllime



Qëllimet e përdorimit

- Për aktivizimin e shpëlarjes në kasetat e shkarkimit inkaso Sigma

Technical data

Forca maks. e funksionimit (N)	20 N
--------------------------------	------

Karakteristikat

- Aktivizim nga përpara
- Shufra shtytëse të izoluar nga zhurma, rregullim i shpejtë pa vegla

Shtrirja e dorëzimit

- Kornizë fiksime
- 2 bulona distancues
- 2 shufra shtytëse

Art.-Nr.	Ngjyra / sipërfaqja	Emërtimi i materialit	B	H	T
			[cm]	[cm]	[cm]
115.882.01.1	Pllaka dhe butonat: e bardhë pa shkëlqim, e veshur me shtresë easy-to-clean Unazat e dizajnit: të bardha	Plastikë	24,6	16,4	1,2
115.882.11.1	Pllaka dhe butonat: e bardhë Unazat e dizajnit: të bardha pa shkëlqim	Plastikë	24,6	16,4	1,2
115.882.14.1	Pllaka dhe butonat: e zezë pa shkëlqim, e veshur me shtresë easy-to-clean Unazat e dizajnit: e kromuar me shkëlqim	Plastikë	24,6	16,4	1,2
115.882.16.1	Pllaka dhe butonat: e zezë pa shkëlqim, e veshur me shtresë easy-to-clean Unazat e dizajnit: të zeza	Plastikë	24,6	16,4	1,2
115.882.DW.1	Pllaka dhe butonat: e zezë Unazat e dizajnit: të zeza pa shkëlqim	Plastikë	24,6	16,4	1,2
115.882.JQ.1	Pllaka dhe butonat: krom pa shkëlqim, e veshur me shtresë easy-to-clean Unazat e dizajnit: e kromuar me shkëlqim	Plastikë	24,6	16,4	1,2
115.882.JT.1	Pllaka dhe butonat: e bardhë pa shkëlqim, e veshur me shtresë easy-to-clean Unazat e dizajnit: e kromuar me shkëlqim	Plastikë	24,6	16,4	1,2
115.882.KH.1	Pllaka dhe butonat: e kromuar me shkëlqim Unazat e dizajnit: e kromuar pa shkëlqim	Plastikë	24,6	16,4	1,2
115.882.KJ.1	Pllaka dhe butonat: e bardhë Unazat e dizajnit: e kromuar me shkëlqim	Plastikë	24,6	16,4	1,2
115.882.KK.1	Pllaka dhe butonat: e bardhë Unazat e dizajnit: të praruara	Plastikë	24,6	16,4	1,2
115.882.KM.1	Pllaka dhe butonat: e zezë Unazat e dizajnit: e kromuar me shkëlqim	Plastikë	24,6	16,4	1,2
115.882.SN.1	Pllaka dhe butonat: e furçosur, e veshur me shtresë easy-to-clean Unazat e dizajnit: të poliruara	Inoks	24,6	16,4	1,2

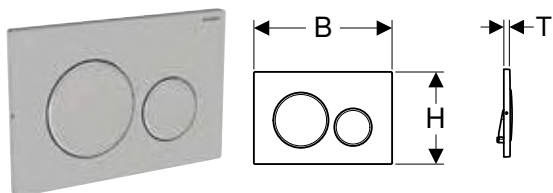
Aksesorët

- Modul Geberit DuoFresh me aktivizim automatik dhe pjesë për shufrën aromatizuese Geberit DuoFresh, për kasetë shkarkimi inkaso Sigma 12 cm → Fq. 152
- Geberit DuoFresh module with manual actuation and insert for Geberit DuoFresh stick, for Sigma concealed cistern 12 cm → Fq. 153
- Modul Geberit DuoFresh me aktivizim automatik dhe pjesë për shufrën aromatizuese Geberit DuoFresh, për kasetë shkarkimi inkaso Sigma 8 cm → Fq. 154
- Geberit DuoFresh module with manual actuation and insert for Geberit DuoFresh stick, for Sigma concealed cistern 8 cm → Fq. 155
- Set zgjatuesi Geberit për kasetë shkarkimi inkaso Sigma, Omega dhe Kappa → Fq. 170

Pllakat e komandimit dhe njësitë e komandimit për WC

Pllakat e komandimit
Për kasetë shkarkimi inkaso Sigma

Pllakë komandimi Geberit Sigma20 për shpëlarje me 2 vëllime, me vidhosje



Qëllimet e përdorimit

- Për aktivizimin e shpëlarjes në kasetat e shkarkimit inkaso Sigma

Technical data

Forca maks. e funksionimit (N)	20 N
--------------------------------	------

Karakteristikat

- Aktivizim nga përpara
- Shufra shtytëse të izoluar nga zhurma, rregullim i shpejtë pa vegla

Shtirirja e dorëzimit

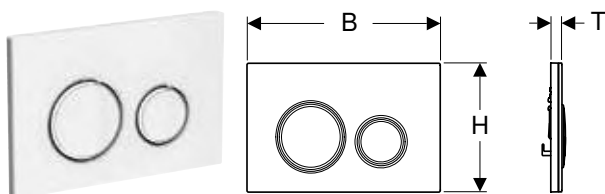
- Kornizë fiksime
- 2 bulona distancues
- 2 shufra shtytëse
- Set vidash

Art.-Nr.	Ngjyra / sipërfaqja	Emërtimi i materialit	B	H	T
			[cm]	[cm]	[cm]
115.889.SN.1	Pllaka dhe butonat: e furçosur, e veshur me shtresë easy-to-clean Unazat e dizajnit: të poliruara	Inoks	24,6	16,4	1,2

Aksesorët

- Set zgjatuesi Geberit për kasetat shkarkimi inkaso Sigma, Omega dhe Kappa → Fq. 170

Pllakë komandimi Geberit Sigma21 për shpëlarje me 2 vëllime, me ngjyrë metalike, e kromuar



Qëllimet e përdorimit

- Për aktivizimin e shpëlarjes në kasetat e shkarkimit inkaso Sigma

Technical data

Forca maks. e funksionimit (N)	20 N
--------------------------------	------

Karakteristikat

- Aktivizim nga përpara
- Shufra shtytëse të izoluar nga zhurma, rregullim i shpejtë pa vegla

Shtirirja e dorëzimit

- Kornizë fiksime
- 2 bulona distancues
- 2 shufra shtytëse

Art.-Nr.	Ngjyra / sipërfaqja	Emërtimi i materialit	B	H	T
			[cm]	[cm]	[cm]
115.884.00.1	Pllaka bazë dhe unazat e dizajnit: e kromuar Pllaka mbuluese dhe butonat: specifike sipas klientit	Zink i derdhur në stampë	24,6	16,4	1
115.884.JK.1	Pllaka bazë dhe unazat e dizajnit: e kromuar Pllaka mbuluese dhe butonat: lava	Zink i derdhur në stampë / xham	24,6	16,4	1,4
115.884.JL.1	Pllaka bazë dhe unazat e dizajnit: e kromuar Pllaka mbuluese dhe butonat: gri rëre	Zink i derdhur në stampë / xham	24,6	16,4	1,4
115.884.JM.1	Pllaka bazë dhe unazat e dizajnit: e kromuar Pllaka mbuluese dhe butonat: Pllakë Mustang	Zink i derdhur në stampë / pllakë guri (produkt natyral)	24,6	16,4	1,4
115.884.JV.1	Pllaka bazë dhe unazat e dizajnit: e kromuar Pllaka mbuluese dhe butonat: Pamje betoni	Zink i derdhur në stampë / qeramikë	24,6	16,4	1,4
115.884.JX.1	Pllaka bazë dhe unazat e dizajnit: e kromuar Pllaka mbuluese dhe butonat: Arrë amerikane	Zink i derdhur në stampë / dru (produkt natyral)	24,6	16,4	1,4
115.884.SI.1	Pllaka bazë dhe unazat e dizajnit: e kromuar Pllaka mbuluese dhe butonat: e bardhë	Zink i derdhur në stampë / xham	24,6	16,4	1,4
115.884.SJ.1	Pllaka bazë dhe unazat e dizajnit: e kromuar Pllaka mbuluese dhe butonat: e zezë	Zink i derdhur në stampë / xham	24,6	16,4	1,4

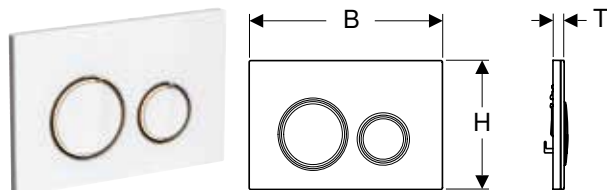
Aksesorët

- Modul Geberit DuoFresh me aktivizim automatik dhe pjesë për shufrën aromatizuese Geberit DuoFresh, për kasetë shkarkimi inkaso Sigma 12 cm → Fq. 152
- Geberit DuoFresh module with manual actuation and insert for Geberit DuoFresh stick, for Sigma concealed cistern 12 cm → Fq. 153
- Modul Geberit DuoFresh me aktivizim automatik dhe pjesë për shufrën aromatizuese Geberit DuoFresh, për kasetë shkarkimi inkaso Sigma 8 cm → Fq. 154
- Geberit DuoFresh module with manual actuation and insert for Geberit DuoFresh stick, for Sigma concealed cistern 8 cm → Fq. 155
- Set zgjatuesi Geberit për kasetat shkarkimi inkaso Sigma, Omega dhe Kappa → Fq. 170



- Produktet natyrore mund të ndryshojnë në ngjyrë dhe strukturë
- Afati i dorëzimit 6 javë për numrat e artikujve 115.884.JV.1 dhe 115.884.JX.1

Pllakë komandimi Geberit Sigma21 për shpëlarje me 2 vëllime, me ngjyrë metalike, e artë në të kuqe



Qëllimet e përdorimit

- Për aktivizimin e shpëlarjes në kasetat e shkarkimit inkaso Sigma

Technical data

Forca maks. e funksionimit (N)	20 N
--------------------------------	------

Karakteristikat

- Aktivizim nga përpara
- Pllakë bazë e veshur me shtresë easy-to-clean
- Shufra shtytëse të izoluar nga zhurma, rregullim i shpejtë pa vegla

Shtrirja e dorëzimit

- Kornizë fiksime
- 2 bulona distancues
- 2 shufra shtytëse

Art.-Nr.	Ngjyra / sipërfaqja	Emërtimi i materialit	B	H	T
			[cm]	[cm]	[cm]
115.650.00.1	Pllaka bazë dhe unazat e dizajnit: e artë në të kuqe Pllaka mbuluese dhe butonat: specifike sipas klientit	Zink i derdhur në stampë	24,6	16,4	1
115.650.JM.1	Pllaka bazë dhe unazat e dizajnit: e artë në të kuqe Pllaka mbuluese dhe butonat: Pllakë Mustang	Zink i derdhur në stampë / pllakë guri (produkt natyral)	24,6	16,4	1,4
115.650.JV.1	Pllaka bazë dhe unazat e dizajnit: e artë në të kuqe Pllaka mbuluese dhe butonat: Pamje betoni	Zink i derdhur në stampë / qeramikë	24,6	16,4	1,4
115.650.JX.1	Pllaka bazë dhe unazat e dizajnit: e artë në të kuqe Pllaka mbuluese: Arrë amerikane	Zink i derdhur në stampë / dru (produkt natyral)	24,6	16,4	1,4
115.650.SI.1	Pllaka bazë dhe unazat e dizajnit: e artë në të kuqe Pllaka mbuluese dhe butonat: e bardhë	Zink i derdhur në stampë / xham	24,6	16,4	1,4
115.650.SJ.1	Pllaka bazë dhe unazat e dizajnit: e artë në të kuqe Pllaka mbuluese dhe butonat: e zezë	Zink i derdhur në stampë / xham	24,6	16,4	1,4

Aksesorët

- Modul Geberit DuoFresh me aktivizim automatik dhe pjesë për shufrën aromatizuese Geberit DuoFresh, për kasetë shkarkimi inkaso Sigma 12 cm → Fq. 152
- Geberit DuoFresh module with manual actuation and insert for Geberit DuoFresh stick, for Sigma concealed cistern 12 cm → Fq. 153
- Modul Geberit DuoFresh me aktivizim automatik dhe pjesë për shufrën aromatizuese Geberit DuoFresh, për kasetë shkarkimi inkaso Sigma 8 cm → Fq. 154
- Geberit DuoFresh module with manual actuation and insert for Geberit DuoFresh stick, for Sigma concealed cistern 8 cm → Fq. 155
- Set zgjatuesi Geberit për kasetë shkarkimi inkaso Sigma, Omega dhe Kappa → Fq. 170

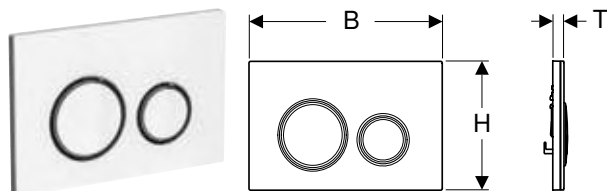


- Produktet natyrore mund të ndryshojnë në ngjyrë dhe strukturë
- Afati i dorëzimit 6 javë

Pllakat e komandimit dhe njësitë e komandimit për WC

Pllakat e komandimit
Për kasetë shkarkimi inkaso Sigma

Pllakë komandimi Geberit Sigma21 për shpëlarje me 2 vëllime, me ngjyrë metalike, krom i zi



Qëllimet e përdorimit

- Për aktivizimin e shpëlarjes në kasetat e shkarkimit inkaso Sigma

Technical data

Forca maks. e funksionimit (N)	20 N
--------------------------------	------

Karakteristikat

- Aktivizim nga përpara
- Pllakë bazë e veshur me shtresë easy-to-clean
- Shufra shtytëse të izoluar nga zhurma, rregullim i shpejtë pa vegla

Shtrirja e dorëzimit

- Kornizë fiksime
- 2 bulona distancues
- 2 shufra shtytëse

Art.-Nr.	Ngjyra / sipërfaqja	Emërtimi i materialit	B	H	T
			[cm]	[cm]	[cm]
115.651.00.1	Pllaka bazë dhe unazat e dizajnit: krom i zi Pllaka mbuluese dhe butonat: specifike sipas klientit	Zink i derdhur në stampë	24,6	16,4	1
115.651.JM.1	Pllaka bazë dhe unazat e dizajnit: krom i zi Pllaka mbuluese dhe butonat: Pllakë Mustang	Zink i derdhur në stampë / pllakë guri (produkt natyral)	24,6	16,4	1,4
115.651.JV.1	Pllaka bazë dhe unazat e dizajnit: krom i zi Pllaka mbuluese dhe butonat: Pamje betoni	Zink i derdhur në stampë / qeramikë	24,6	16,4	1,4
115.651.JX.1	Pllaka bazë dhe unazat e dizajnit: krom i zi Pllaka mbuluese dhe butonat: Arrë amerikane	Zink i derdhur në stampë / dru (produkt natyral)	24,6	16,4	1,4
115.651.SI.1	Pllaka bazë dhe unazat e dizajnit: krom i zi Pllaka mbuluese dhe butonat: e bardhë	Zink i derdhur në stampë / xham	24,6	16,4	1,4
115.651.SJ.1	Pllaka bazë dhe unazat e dizajnit: krom i zi Pllaka mbuluese dhe butonat: e zezë	Zink i derdhur në stampë / xham	24,6	16,4	1,4

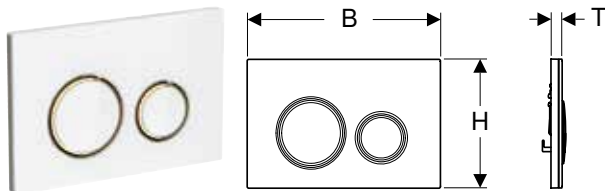
Aksesorët

- Modul Geberit DuoFresh me aktivizim automatik dhe pjesë për shufrën aromatizuese Geberit DuoFresh, për kasetë shkarkimi inkaso Sigma 12 cm → Fq. 152
- Geberit DuoFresh module with manual actuation and insert for Geberit DuoFresh stick, for Sigma concealed cistern 12 cm → Fq. 153
- Modul Geberit DuoFresh me aktivizim automatik dhe pjesë për shufrën aromatizuese Geberit DuoFresh, për kasetë shkarkimi inkaso Sigma 8 cm → Fq. 154
- Geberit DuoFresh module with manual actuation and insert for Geberit DuoFresh stick, for Sigma concealed cistern 8 cm → Fq. 155
- Set zgjatuesi Geberit për kasetat shkarkimi inkaso Sigma, Omega dhe Kappa → Fq. 170



- Produktet natyrore mund të ndryshojnë në ngjyrë dhe strukturë
- Afati i dorëzimit 6 javë

Pllakë komandimi Geberit Sigma21 për shpëlarje me 2 vëllime, me ngjyrë metalike, bronz



Qëllimet e përdorimit

- Për aktivizimin e shpëlarjes në kasetat e shkarkimit inkaso Sigma

Technical data

Forca maks. e funksionimit (N)	20 N
--------------------------------	------

Karakteristikat

- Aktivizim nga përpara
- Pllakë bazë e veshur me shtresë easy-to-clean
- Shufra shtytëse të izoluar nga zhurma, rregullim i shpejtë pa vegla

Shtirja e dorëzimit

- Kornizë fiksime
- 2 bulona distancues
- 2 shufra shtytëse

Art.-Nr.	Ngjyra / sipërfaqja	Emërtimi i materialit	B	H	T
			[cm]	[cm]	[cm]
115.652.00.1	Pllaka bazë dhe unazat e dizajnit: tunxh Pllaka mbuluese dhe butonat: specifike sipas klientit	Zink i derdhur në stampë	24,6	16,4	1
115.652.JM.1	Pllaka bazë dhe unazat e dizajnit: tunxh Pllaka mbuluese dhe butonat: Pllakë Mustang	Zink i derdhur në stampë / pllakë guri (produkt natyral)	24,6	16,4	1,4
115.652.JV.1	Pllaka bazë dhe unazat e dizajnit: tunxh Pllaka mbuluese dhe butonat: Pamje betoni	Zink i derdhur në stampë / qeramikë	24,6	16,4	1,4
115.652.JX.1	Pllaka bazë dhe unazat e dizajnit: tunxh Pllaka mbuluese dhe butonat: Arrë amerikane	Zink i derdhur në stampë / dru (produkt natyral)	24,6	16,4	1,4
115.652.SI.1	Pllaka bazë dhe unazat e dizajnit: tunxh Pllaka mbuluese dhe butonat: e bardhë	Zink i derdhur në stampë / xham	24,6	16,4	1,4
115.652.SJ.1	Pllaka bazë dhe unazat e dizajnit: tunxh Pllaka mbuluese dhe butonat: e zezë	Zink i derdhur në stampë / xham	24,6	16,4	1,4

Aksesorët

- Modul Geberit DuoFresh me aktivizim automatik dhe pjesë për shufrën aromatizuese Geberit DuoFresh, për kasetë shkarkimi inkaso Sigma 12 cm → Fq. 152
- Geberit DuoFresh module with manual actuation and insert for Geberit DuoFresh stick, for Sigma concealed cistern 12 cm → Fq. 153
- Modul Geberit DuoFresh me aktivizim automatik dhe pjesë për shufrën aromatizuese Geberit DuoFresh, për kasetë shkarkimi inkaso Sigma 8 cm → Fq. 154
- Geberit DuoFresh module with manual actuation and insert for Geberit DuoFresh stick, for Sigma concealed cistern 8 cm → Fq. 155
- Set zgjatuesi Geberit për kasetat shkarkimi inkaso Sigma, Omega dhe Kappa → Fq. 170

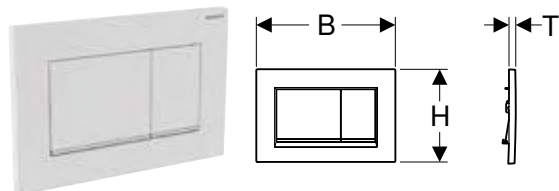


- Produktet natyrore mund të ndryshojnë në ngjyrë dhe strukturë
- Afati i dorëzimit 6 javë

Pllakat e komandimit dhe njësitë e komandimit për WC

Pllakat e komandimit
Për kasetë shkarkimi inkaso Sigma

Pllakë komandimi Geberit Sigma30 për shpëlarje me 2 vëllime



Qëllimet e përdorimit

- Për aktivizimin e shpëlarjes në kasetat e shkarkimit inkaso Sigma

Technical data

Forca maks. e funksionimit (N)	20 N
--------------------------------	------

Karakteristikat

- Aktivizim nga përpara
- Shufra shtytëse të izoluar nga zhurma, rregullim i shpejtë pa vegla

Shtirirja e dorëzimit

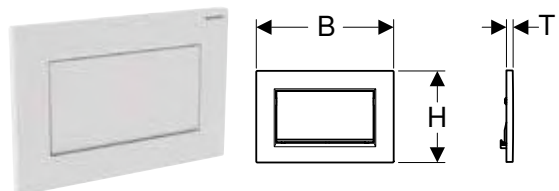
- Kornizë fiksime
- 2 bulona distancues
- 2 shufra shtytëse

Art.-Nr.	Ngjyra / sipërfaqja	Emërtimi i materialit	B	H	T
			[cm]	[cm]	[cm]
115.883.01.1	Pllaka dhe butonat: e bardhë pa shkëlqim, e veshur me shtresë easy-to-clean Shiritat e dizajnit: të bardha	Plastikë	24,6	16,4	1,2
115.883.11.1	Pllaka dhe butonat: e bardhë Shiritat e dizajnit: të bardha pa shkëlqim	Plastikë	24,6	16,4	1,2
115.883.14.1	Pllaka dhe butonat: e zezë pa shkëlqim, e veshur me shtresë easy-to-clean Shiritat e dizajnit: e kromuar me shkëlqim	Plastikë	24,6	16,4	1,2
115.883.16.1	Pllaka dhe butonat: e zezë pa shkëlqim, e veshur me shtresë easy-to-clean Shiritat e dizajnit: të zinj	Plastikë	24,6	16,4	1,2
115.883.DW.1	Pllaka dhe butonat: e zezë Shiritat e dizajnit: të zinj pa shkëlqim	Plastikë	24,6	16,4	1,2
115.883.JQ.1	Pllaka dhe butonat: krom pa shkëlqim, e veshur me shtresë easy-to-clean Shiritat e dizajnit: e kromuar me shkëlqim	Plastikë	24,6	16,4	1,2
115.883.JT.1	Pllaka dhe butonat: e bardhë pa shkëlqim, e veshur me shtresë easy-to-clean Shiritat e dizajnit: e kromuar me shkëlqim	Plastikë	24,6	16,4	1,2
115.883.KH.1	Pllaka dhe butonat: e kromuar me shkëlqim Shiritat e dizajnit: e kromuar pa shkëlqim	Plastikë	24,6	16,4	1,2
115.883.KJ.1	Pllaka dhe butonat: e bardhë Shiritat e dizajnit: e kromuar me shkëlqim	Plastikë	24,6	16,4	1,2
115.883.KK.1	Pllaka dhe butonat: e bardhë Shiritat e dizajnit: të praruar	Plastikë	24,6	16,4	1,2
115.883.KM.1	Pllaka dhe butonat: e zezë Shiritat e dizajnit: e kromuar me shkëlqim	Plastikë	24,6	16,4	1,2

Aksesorët

- Set zgjatuesi Geberit për kasetat shkarkimi inkaso Sigma, Omega dhe Kappa → Fq. 170
- Modul Geberit DuoFresh me aktivizim automatik dhe pjesë për shufrën aromatizuese Geberit DuoFresh, për kasetë shkarkimi inkaso Sigma 12 cm → Fq. 152
- Modul Geberit DuoFresh module with manual actuation and insert for Geberit DuoFresh stick, for Sigma concealed cistern 12 cm → Fq. 153
- Modul Geberit DuoFresh me aktivizim automatik dhe pjesë për shufrën aromatizuese Geberit DuoFresh, për kasetë shkarkimi inkaso Sigma 8 cm → Fq. 154
- Geberit DuoFresh module with manual actuation and insert for Geberit DuoFresh stick, for Sigma concealed cistern 8 cm → Fq. 155

Pllakë komandimi Geberit Sigma30 për shpëlarje Shpëlarje-Ndalo, me vidhosje



Qëllimet e përdorimit

- Për aktivizimin e shpëlarjes në kasetat e shkarkimit inkaso Sigma

Technical data

Forca maks. e funksionimit (N)	20 N
--------------------------------	------

Karakteristikat

- Aktivizim nga përpara
- Shufra shtytëse të izoluar nga zhurma, rregullim i shpejtë pa vegla

Shtirirja e dorëzimit

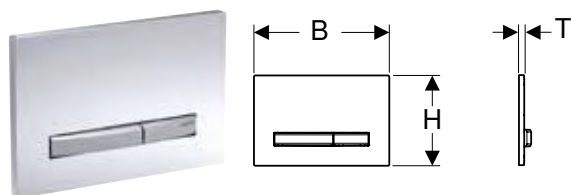
- Kornizë fiksime
- 2 bulona distancues
- Shufër shtytësi
- Levë ndërprerëse
- Set vidash

Art.-Nr.	Ngjyra / sipërfaqja	Emërtimi i materialit	B [cm]	H [cm]	T [cm]
115.893.14.1	Pllaka dhe butoni: e zezë pa shkëlqim, e veshur me shtresë easy-to-clean Shiritat e dizajnit: e kromuar me shkëlqim	Zink i derdhur në stampë	24,6	16,4	1,2
115.893.45.1	i pruar	Zink i derdhur në stampë	24,6	16,4	1,2
115.893.JT.1	Pllaka dhe butoni: e bardhë pa shkëlqim, e veshur me shtresë easy-to-clean Shiritat e dizajnit: e kromuar me shkëlqim	Zink i derdhur në stampë	24,6	16,4	1,2
115.893.KJ.1	Pllaka dhe butoni: e bardhë Shiritat e dizajnit: e kromuar me shkëlqim	Zink i derdhur në stampë	24,6	16,4	1,2
115.893.KX.1	Pllaka dhe butoni: e kromuar, e furçosur, e veshur me shtresë easy-to-clean Shiritat e dizajnit: e kromuar me shkëlqim	Zink i derdhur në stampë	24,6	16,4	1,2
115.893.KY.1	Pllaka dhe butoni: e kromuar me shkëlqim Shiritat e dizajnit: të kromuar, të furçosur	Zink i derdhur në stampë	24,6	16,4	1,2

Aksesorët

- Set zgjatuesi Geberit për kasetë shkarkimi inkaso Sigma, Omega dhe Kappa → Fq. 170

Pllakë komandimi Geberit Sigma50 për shpëlarje me 2 vëllime, me ngjyrë metalike, e kromuar



Qëllimet e përdorimit

- Për aktivizimin e shpëlarjes në kasetat e shkarkimit inkaso Sigma

Technical data

Forca maks. e funksionimit (N)	20 N
--------------------------------	------

Karakteristikat

- Aktivizim nga përpara
- Easy-to-clean coated actuator buttons
- Shufra shtytëse të izoluar nga zhurma, rregullim i shpejtë pa vegla

Shtrirja e dorëzimit

- Kornizë fiksime
- 2 bulona distancues
- 2 shufra shtytëse

Art.-Nr.	Ngjyra / sipërfaqja	Emërtimi i materialit	B [cm]	H [cm]	T [cm]
115.788.00.2	Pllaka bazë dhe butonat: e kromuar Pllaka mbuluese: specifike sipas klientit	Zink i derdhur në stampë	24,6	16,4	1
115.788.11.2	Pllaka bazë dhe butonat: e kromuar Pllaka mbuluese: e bardhë	Zink i derdhur në stampë / plastikë	24,6	16,4	1,3
115.788.21.2	Pllaka bazë dhe butonat: e kromuar Pllaka mbuluese: e kromuar me shkëlqim	Zink i derdhur në stampë / tunxh	24,6	16,4	1,2
115.788.DW.2	Pllaka bazë dhe butonat: e kromuar Pllaka mbuluese: e zezë	Zink i derdhur në stampë / plastikë	24,6	16,4	1,3
115.788.GH.2	Pllaka bazë dhe butonat: e kromuar Pllaka mbuluese: e kromuar, e furçosur, e veshur me shtresë easy-to-clean	Zink i derdhur në stampë / tunxh	24,6	16,4	1,2
115.788.JK.2	Pllaka bazë dhe butonat: e kromuar Pllaka mbuluese: lava	Zink i derdhur në stampë / xham	24,6	16,4	1,4
115.788.JL.2	Pllaka bazë dhe butonat: e kromuar Pllaka mbuluese: gri rëre	Zink i derdhur në stampë / xham	24,6	16,4	1,4
115.788.JM.2	Pllaka bazë dhe butonat: e kromuar Pllaka mbuluese: Pllakë Mustang	Zink i derdhur në stampë / pllakë guri (produkt natyral)	24,6	16,4	1,4
115.788.JV.2	Pllaka bazë dhe butonat: e kromuar Pllaka mbuluese: Pamje betoni	Zink i derdhur në stampë / qeramikë	24,6	16,4	1,4
115.788.JX.2	Pllaka bazë dhe butonat: e kromuar Pllaka mbuluese: Arrë amerikane	Zink i derdhur në stampë / dru (produkt natyral)	24,6	16,4	1,4
115.788.SD.2	Pllaka bazë dhe butonat: e kromuar Pllaka mbuluese: Xham i pasqyruar i tymosur	Zink i derdhur në stampë / xham	24,6	16,4	1,4

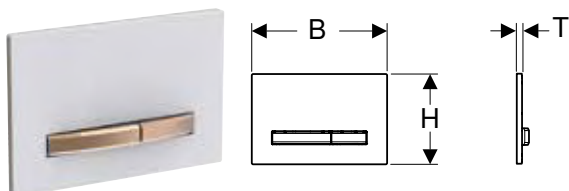
Aksesorët

- Set zgjatuesi Geberit për kasetë shkarkimi inkaso Sigma, Omega dhe Kappa → Fq. 170
- Modul Geberit DuoFresh me aktivizim automatik dhe pjesë për shufrën aromatizuese Geberit DuoFresh, për kasetë shkarkimi inkaso Sigma 12 cm → Fq. 152
- Geberit DuoFresh module with manual actuation and insert for Geberit DuoFresh stick, for Sigma concealed cistern 12 cm → Fq. 153
- Modul Geberit DuoFresh me aktivizim automatik dhe pjesë për shufrën aromatizuese Geberit DuoFresh, për kasetë shkarkimi inkaso Sigma 8 cm → Fq. 154
- Geberit DuoFresh module with manual actuation and insert for Geberit DuoFresh stick, for Sigma concealed cistern 8 cm → Fq. 155



- Produktet natyrore mund të ndryshojnë në ngjyrë dhe strukturë
- Afati i dorëzimit 6 javë për numrat e artikujve 115.788.JV.2 dhe 115.788.JX.2

Pllakë komandimi Geberit Sigma50 për shpëlarje me 2 vëllime, me ngjyrë metalike, e artë në të kuqe



Qëllimet e përdorimit

- Për aktivizimin e shpëlarjes në kasetat e shkarkimit inkaso Sigma

Technical data

Forca maks. e funksionimit (N)	20 N
--------------------------------	------

Karakteristikat

- Aktivizim nga përpara
- Butona aktivizimi dhe pllakë bazë të veshur me shtresë easy-to-clean
- Shufra shtytëse të izoluar nga zhurma, rregullim i shpejtë pa vegla

Shtrirja e dorëzimit

- Kornizë fiksimi
- 2 bulona distancues
- 2 shufra shtytëse

Art.-Nr.	Ngjyra / sipërfaqja	Emërtimi i materialit	B	H	T
			[cm]	[cm]	[cm]
115.670.00.2	Pllaka bazë dhe butonat: e artë në të kuqe Pllaka mbuluese: specifike sipas klientit	Zink i derdhur në stampë	24,6	16,4	1
115.670.11.2	Pllaka bazë dhe butonat: e artë në të kuqe Pllaka mbuluese: e bardhë	Zink i derdhur në stampë / plastikë	24,6	16,4	1,3
115.670.DW.2	Pllaka bazë dhe butonat: e artë në të kuqe Pllaka mbuluese: e zezë	Zink i derdhur në stampë / plastikë	24,6	16,4	1,3
115.670.JM.2	Pllaka bazë dhe butonat: e artë në të kuqe Pllaka mbuluese: Pllakë Mustang	Zink i derdhur në stampë / pllakë guri (produkt natyral)	24,6	16,4	1,4
115.670.JV.2	Pllaka bazë dhe butonat: e artë në të kuqe Pllaka mbuluese: Pamje betoni	Zink i derdhur në stampë / qeramikë	24,6	16,4	1,4
115.670.JX.2	Pllaka bazë dhe butonat: e artë në të kuqe Pllaka mbuluese: Arrë amerikane	Zink i derdhur në stampë / dru (produkt natyral)	24,6	16,4	1,4
115.670.QB.2	Pllaka bazë dhe butonat: e artë në të kuqe Pllaka mbuluese: e artë në të kuqe, e furçosur, e veshur me shtresë easy-to-clean	Zink i derdhur në stampë / tunxh	24,6	16,4	1,2

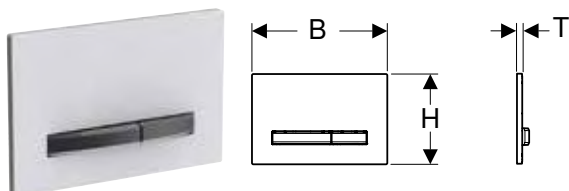
Aksesorët

- Set zgjatuesi Geberit për kasetat shkarkimi inkaso Sigma, Omega dhe Kappa → Fq. 170
- Modul Geberit DuoFresh me aktivizim automatik dhe pjesë për shufrën aromatizuese Geberit DuoFresh, për kasetë shkarkimi inkaso Sigma 12 cm → Fq. 152
- Geberit DuoFresh module with manual actuation and insert for Geberit DuoFresh stick, for Sigma concealed cistern 12 cm → Fq. 153
- Modul Geberit DuoFresh me aktivizim automatik dhe pjesë për shufrën aromatizuese Geberit DuoFresh, për kasetë shkarkimi inkaso Sigma 8 cm → Fq. 154
- Geberit DuoFresh module with manual actuation and insert for Geberit DuoFresh stick, for Sigma concealed cistern 8 cm → Fq. 155



- Produktet natyrore mund të ndryshojnë në ngjyrë dhe strukturë
- Afati i dorëzimit 6 javë

Pllakë komandimi Geberit Sigma50 për shpëlarje me 2 vëllime, me ngjyrë metalike, krom i zi



Qëllimet e përdorimit

- Për aktivizimin e shpëlarjes në kasetat e shkarkimit inkaso Sigma

Technical data

Forca maks. e funksionimit (N)	20 N
--------------------------------	------

Karakteristikat

- Aktivizim nga përpara
- Butona aktivizimi dhe pllakë bazë të veshur me shtresë easy-to-clean
- Shufra shtytëse të izoluar nga zhurma, rregullim i shpejtë pa vegla

Shtrirja e dorëzimit

- Kornizë fiksime
- 2 bulona distancues
- 2 shufra shtytëse

Art.-Nr.	Ngjyra / sipërfaqja	Emërtimi i materialit	B [cm]	H [cm]	T [cm]
115.671.00.2	Pllaka bazë dhe butonat: krom i zi Pllaka mbuluese: specifike sipas klientit	Zink i derdhur në stampë	24,6	16,4	1
115.671.11.2	Pllaka bazë dhe butonat: krom i zi Pllaka mbuluese: e bardhë	Zink i derdhur në stampë / plastikë	24,6	16,4	1,3
115.671.DW.2	Pllaka bazë dhe butonat: krom i zi Pllaka mbuluese: e zezë	Zink i derdhur në stampë / plastikë	24,6	16,4	1,3
115.671.JM.2	Pllaka bazë dhe butonat: krom i zi Pllaka mbuluese: Pllakë Mustang	Zink i derdhur në stampë / pllakë guri (produkt natyral)	24,6	16,4	1,4
115.671.JV.2	Pllaka bazë dhe butonat: krom i zi Pllaka mbuluese: Pamje betoni	Zink i derdhur në stampë / qeramikë	24,6	16,4	1,4
115.671.JX.2	Pllaka bazë dhe butonat: krom i zi Pllaka mbuluese: Arrë amerikane	Zink i derdhur në stampë / dru (produkt natyral)	24,6	16,4	1,4
115.671.QD.2	Pllaka bazë dhe butonat: krom i zi Pllaka mbuluese: krom i zi, e furçosur, e veshur me shtresë easy-to-clean	Zink i derdhur në stampë / tunxh	24,6	16,4	1,2

Aksesorët

- Set zgjatuesi Geberit për kasetat shkarkimi inkaso Sigma, Omega dhe Kappa → Fq. 170
- Modul Geberit DuoFresh me aktivizim automatik dhe pjesë për shufrën aromatizuese Geberit DuoFresh, për kasetë shkarkimi inkaso Sigma 12 cm → Fq. 152
- Geberit DuoFresh module with manual actuation and insert for Geberit DuoFresh stick, for Sigma concealed cistern 12 cm → Fq. 153
- Modul Geberit DuoFresh me aktivizim automatik dhe pjesë për shufrën aromatizuese Geberit DuoFresh, për kasetë shkarkimi inkaso Sigma 8 cm → Fq. 154
- Geberit DuoFresh module with manual actuation and insert for Geberit DuoFresh stick, for Sigma concealed cistern 8 cm → Fq. 155

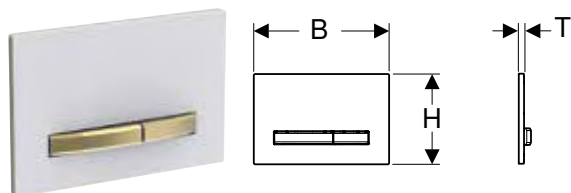


- Produktet natyrore mund të ndryshojnë në ngjyrë dhe strukturë
- Afati i dorëzimit 6 javë

Pllakat e komandimit dhe njësitë e komandimit për WC

Pllakat e komandimit
Për kasetë shkarkimi inkaso Sigma

Pllakë komandimi Geberit Sigma50 për shpëlarje me 2 vëllime, me ngjyrë metalike, bronz



Qëllimet e përdorimit

- Për aktivizimin e shpëlarjes në kasetat e shkarkimit inkaso Sigma

Technical data

Forca maks. e funksionimit (N)	20 N
--------------------------------	------

Karakteristikat

- Aktivizim nga përpara
- Butona aktivizimi dhe pllakë bazë të veshur me shtresë easy-to-clean
- Shufra shtytëse të izoluar nga zhurma, rregullim i shpejtë pa vegla

Shtrirja e dorëzimit

- Kornizë fiksime
- 2 bulona distancues
- 2 shufra shtytëse

Art.-Nr.	Ngjyra / sipërfaqja	Emërtimi i materialit	B	H	T
			[cm]	[cm]	[cm]
115.672.00.2	Pllaka bazë dhe butonat: tunxh Pllaka mbuluese: specifike sipas klientit	Zink i derdhur në stampë	24,6	16,4	1
115.672.11.2	Pllaka bazë dhe butonat: tunxh Pllaka mbuluese: e bardhë	Zink i derdhur në stampë / plastikë	24,6	16,4	1,3
115.672.DW.2	Pllaka bazë dhe butonat: tunxh Pllaka mbuluese: e zezë	Zink i derdhur në stampë / plastikë	24,6	16,4	1,3
115.672.JM.2	Pllaka bazë dhe butonat: tunxh Pllaka mbuluese: Pllakë Mustang	Zink i derdhur në stampë / pllakë guri (produkt natyral)	24,6	16,4	1,4
115.672.JV.2	Pllaka bazë dhe butonat: tunxh Pllaka mbuluese: Pamje betoni	Zink i derdhur në stampë / qeramikë	24,6	16,4	1,4
115.672.JX.2	Pllaka bazë dhe butonat: tunxh Pllaka mbuluese: Arrë amerikane	Zink i derdhur në stampë / dru (produkt natyral)	24,6	16,4	1,4
115.672.QF.2	Pllaka bazë dhe butonat: tunxh Pllaka mbuluese: tunxh, i furçosur, e veshur me shtresë easy-to-clean	Zink i derdhur në stampë / tunxh	24,6	16,4	1,2

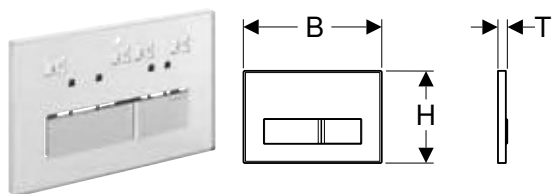
Aksesorët

- Set zgjatuesi Geberit për kasetat shkarkimi inkaso Sigma, Omega dhe Kappa → Fq. 170
- Modul Geberit DuoFresh me aktivizim automatik dhe pjesë për shufrën aromatizuese Geberit DuoFresh, për kasetë shkarkimi inkaso Sigma 12 cm → Fq. 152
- Geberit DuoFresh module with manual actuation and insert for Geberit DuoFresh stick, for Sigma concealed cistern 12 cm → Fq. 153
- Modul Geberit DuoFresh me aktivizim automatik dhe pjesë për shufrën aromatizuese Geberit DuoFresh, për kasetë shkarkimi inkaso Sigma 8 cm → Fq. 154
- Geberit DuoFresh module with manual actuation and insert for Geberit DuoFresh stick, for Sigma concealed cistern 8 cm → Fq. 155



- Produktet natyrore mund të ndryshojnë në ngjyrë dhe strukturë
- Afati i dorëzimit 6 javë

Pllakë komandimi Geberit Sigma50 për shpëlarje me 2 vëllime, specifike sipas klientin



Qëllimet e përdorimit

- Për aktivizimin e shpëlarjes në kasetat e shkarkimit inkaso Sigma
- Për modelim individual të banjës

Technical data

Forca maks. e funksionimit (N)	20 N
--------------------------------	------

Karakteristikat

- Sigurimi i sipërfaqes dhe kompletimi kryhet nga klienti
- Aktivizim nga përpara
- Easy-to-clean coated actuator buttons
- Shufra shtytëse të izoluar nga zhurma, rregullim i shpejtë pa vegla

Shtrirja e dorëzimit

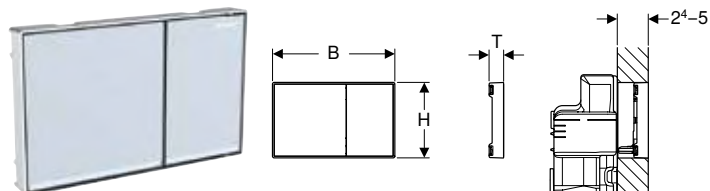
- Kornizë fiksime
- 2 bulona distancues
- 2 shufra shtytëse

Art.-Nr.	Ngjyra / sipërfaqja	Emërtimi i materialit	B	H	T
			[cm]	[cm]	[cm]
115.788.00.1	specifike sipas klientit	Zink i derdhur në stampë	24,6	16,4	1,4

Aksesorët

- Set zgjatuesi Geberit për kasetë shkarkimi inkaso Sigma, Omega dhe Kappa → Fq. 170
- Modul Geberit DuoFresh me aktivizim automatik dhe pjesë për shufrën aromatizuese Geberit DuoFresh, për kasetë shkarkimi inkaso Sigma 12 cm → Fq. 152
- Geberit DuoFresh module with manual actuation and insert for Geberit DuoFresh stick, for Sigma concealed cistern 12 cm → Fq. 153
- Modul Geberit DuoFresh me aktivizim automatik dhe pjesë për shufrën aromatizuese Geberit DuoFresh, për kasetë shkarkimi inkaso Sigma 8 cm → Fq. 154
- Geberit DuoFresh module with manual actuation and insert for Geberit DuoFresh stick, for Sigma concealed cistern 8 cm → Fq. 155

Pllakë komandimi Geberit Sigma60 për shpëlarje me 2 vëllime, me montim rrafsh



Qëllimet e përdorimit

- Për aktivizimin e shpëlarjes në kasetat e shkarkimit inkaso Sigma 8 cm, seria 2016
- Për aktivizimin e shpëlarjes në kasetat e shkarkimit inkaso Sigma 12 cm
- Për trashësi mbulimi 24–50 mm
- Jo i përshtatshëm për elementet Geberit Duofix për WC sospezo, pa pengesa

Shtirja e dorëzimit

- Kornizë balancuese
- 2 distancuese
- 2 bulona distancues
- 2 shufra shtytëse
- Pllakë mbrojtëse
- Material për fiksimin

Karakteristikat

- Seria 2016
- Aktivizim nga përpara
- Aktivizues me montim rrafsh
- Shufra shtytëse të izoluar nga zhurma, rregullim i shpejtë pa vegla

Art.-Nr.	Ngjyra / sipërfaqja	Emërtimi i materialit	B	H	T
			[cm]	[cm]	[cm]
115.640.GH.1	Butonat: të kromuar, të furçosur, të veshur me shtresë easy-to-clean Shiritat e dizajnit dhe korniza: e kromuar me shkëlqim	Zink i derdhur në stampë	21,4	13,2	2,5
115.640.JK.1	Butonat: lava Shiritat e dizajnit: të pasqyruara Korniza: e kromuar me shkëlqim	Zink i derdhur në stampë / xham	21,4	13,2	2,5
115.640.JL.1	Butonat: gri rëre Shiritat e dizajnit: të pasqyruara Korniza: e kromuar me shkëlqim	Zink i derdhur në stampë / xham	21,4	13,2	2,5
115.640.SI.1	Butonat: të bardhë Shiritat e dizajnit: të pasqyruara Korniza: e kromuar me shkëlqim	Zink i derdhur në stampë / xham	21,4	13,2	2,5
115.640.SJ.1	Butonat: të zinj Shiritat e dizajnit: të pasqyruara Korniza: e kromuar me shkëlqim	Zink i derdhur në stampë / xham	21,4	13,2	2,5

Për t'u porositur më vete

- Set instalimi Geberit për montim rrafsh, për kasetë shkarkimi inkaso Sigma 12 cm → Fq. 150

Aksesorët

- Kornizë mbuluese Geberit për pllakën e komandimit Sigma60 → Fq. 150

Pllakat e komandimit dhe njësitë e komandimit për WC

Pllakat e komandimit
Për kasetë shkarkimi inkaso Sigma

Set instalimi Geberit për montim rrafsh, për kasetë shkarkimi inkaso Sigma 12 cm



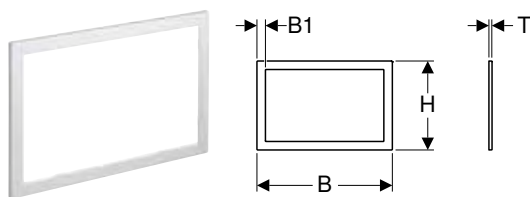
Shtrirja e dorëzimit

- 2 profile këndore fiksimi
- 2 mbajtëse
- Kuti mbrojtëse

Art.-Nr.

243.168.00.1

Kornizë mbuluese Geberit për pllakën e komandimit Sigma60



Qëllimet e përdorimit

- Për pllakat e komandimit Sigma60, seria 2016
- Për mbulimin e buzëve të papastra të pllakave

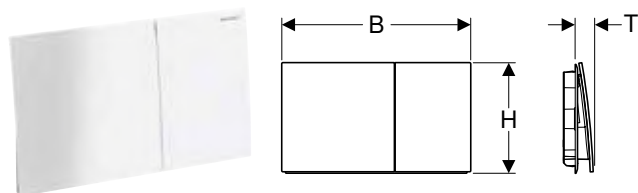
Art.-Nr. Ngjyra / sipërfaqja

Emërtimi i materialit

B B1 H T
[cm] [cm] [cm] [cm]

115.641.21.1	e kromuar me shkëlqim	Zink i derdhur në stampë	24	1,5	15,7	0,6
115.641.GH.1	i kromuar, i lyster me furçë, i veshur me shtresa easy-to-clean	Zink i derdhur në stampë	24	1,5	15,7	0,6

Pllakë komandimi Geberit Sigma70 për shpëlarje me 2 vëllime



Qëllimet e përdorimit

- Për aktivizimin e shpëlarjes në kasetat e shkarkimit inkaso Sigma

Karakteristikat

- Aktivizim nga përpara
- Shufra shtytëse të izoluar nga zhurma, rregullim i shpejtë pa vegla

Shtrirja e dorëzimit

- Kornizë fiksime
- 2 bulona distancues
- 2 shufra shtytëse

Art.-Nr. Ngjyra / sipërfaqja

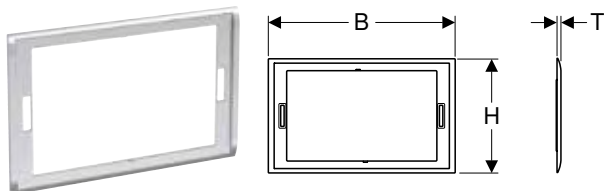
Emërtimi i materialit

B H T
[cm] [cm] [cm]

115.622.14.1	i zi pa shkëlqim / i veshur me shtesa easy-to-clean	Inoks	25	14,6	2,3
115.622.FW.1	i furçosur, i veshur me shtresa easy-to-clean	Inoks	25	14,6	2,3
115.622.JK.1	lava	Xham	25	14,6	2,5
115.622.JL.1	gri rëre	Xham	25	14,6	2,5
115.622.JT.1	e bardhë pa shkëlqim / i veshur me shtesa easy-to-clean	Inoks	25	14,6	2,3
115.622.QB.1	i artë në të kuq / i furçosur, i veshur me shtresa easy-to-clean	Inoks	25	14,6	2,3
115.622.QD.1	krom i zi / i furçosur, i veshur me shtresa easy-to-clean	Inoks	25	14,6	2,3
115.622.QF.1	ngjyrë bronzi / i furçosur, i veshur me shtresa easy-to-clean	Inoks	25	14,6	2,3
115.622.SI.1	e bardhë	Xham	25	14,6	2,5
115.622.SJ.1	i zi	Xham	25	14,6	2,5


Aksesorët

- Kornizë mbuluese Geberit për pllakën e komandimit Sigma70 → Fq. 151
- Kornizë fiksime Geberit për pllakën e komandimit Sigma70 prej kromi pa shkëlqim → Fq. 151
- Set zgjatuesi Geberit për kasetat shkarkimi inkaso Sigma, Omega dhe Kappa → Fq. 170


Kornizë mbuluese Geberit për pllakën e komandimit Sigma70**Qëllimet e përdorimit**

- Për pllakat e komandimit Geberit Sigma70
- Për mbulimin e buzëve të papastrave të pllakave

Art.-Nr.	Ngjyra / sipërfaqja	Emërtimi i materialit	B	H	T
			[cm]	[cm]	[cm]
115.623.21.1	e kromuar me shkëlqim	Zink i derdhur në stampë	25,7	15,7	0,6
115.623.QC.1	krom i zi / e poliruar	Zink i derdhur në stampë	25,7	15,7	0,6

Kornizë fiksime Geberit për pllakën e komandimit Sigma70 prej kromi pa shkëlqim

Art.-Nr.	Ngjyra / sipërfaqja
245.735.JQ.1	krom pa shkëlqim / i veshur me shtesa easy-to-clean

Pjesë Geberit DuoFresh për gurin e kasetës së shkarkimit, për kasetë shkarkimi inkaso Sigma 12 cm**Qëllimet e përdorimit**

- Për futjen e shufrës aromatizuese Geberit DuoFresh pa klor ose përbërës oksidues
- Për pllakat e komandimit Sigma01
- Për pllakat e komandimit Sigma10
- Për pllakat e komandimit Sigma20
- Për pllakat e komandimit Sigma21
- Për pllakat e komandimit Sigma30
- Për pllakat e komandimit Sigma50

Karakteristikat

- Shufra aromatizuese Geberit DuoFresh mund të futet pa vegla

Art.-Nr.
115.610.00.1

Shtirirja e dorëzimit

- Kornizë fiksime me mekanizëm të palosshëm
- Pllakë mbrojtëse
- Kupë mbajtëse për gurin e kasetës së shkarkimit

Modul Geberit DuoFresh me aktivizim automatik dhe pjesë për shufrën aromatizuese Geberit DuoFresh, për kasetë shkarkimi inkaso Sigma 12 cm



Qëllimet e përdorimit

- Për kasetë shkarkimi inkaso Sigma 12 cm (nga viti i prodhimit 2008)
- Për thithjen direkte të aromës nga qeramika e WC
- Për futjen e shufrës aromatizuese Geberit DuoFresh pa klor ose përbërës oksidues
- Për pllakat e komandimit Sigma01
- Për pllakat e komandimit Sigma10
- Për pllakat e komandimit Sigma20
- Për pllakat e komandimit Sigma21
- Për pllakat e komandimit Sigma30
- Për pllakat e komandimit Sigma50
- Jo i përshtatshëm për elementet Geberit Duofix për WC sospezo, zgjidhje për kënd

Technical data

Loji i mbrojtjes	IPX4
Tensioni i punës	12 V DC
Kapaciteti maksimal i veprimit në Stand-by.	0,5 W

Karakteristikat

- Aktivizim nga përpara
- Aspirator i aromave me filtrim i integruar në kasetën e shkarkimit inkaso
- Njësia e thithjes montohet pa vegla
- E përputhshme me aplikacionin Geberit Home
- Aspirator i aromave që aktivizohet nga identifikuesi i përdoruesit
- Neutralizim i aromave me filtër qeramik në formë hoje
- Filtër qeramik në formë hoje për neutralizimin e aromave që ndërrohet pa vegla
- Aktivizim i dritës orientuese nëpërmjet sensorit të ndriçimit
- Shufra aromatizuese Geberit DuoFresh mund të futet pa vegla

Shtrirja e dorëzimit

- Kornizë fiksime me mekanizëm rrotullues
- Pllakë mbrojtëse
- Njësi thithëse me ventilator radial
- Filtër qeramik në formë hoje
- Kupë mbajtëse për shufrën aromatizuese Geberit DuoFresh
- Tapë për tub bosh
- Sirtar me filtër dhe mbajtëse për shufër aromatizuese Geberit DuoFresh
- 8 shufra aromatizuese Geberit DuoFresh

Art.-Nr.	Ngjyra / sipërfaqja	Kategoria e mbrojtjes	Konsumi i energjisë (W)
115.050.21.2	e kromuar me shkëlqim	III	7
115.050.BZ.2	antracit RAL 7016	III	7

Për t'u porositur më vete

- Set ushqyesi elektrik 230 V / 12 V / 50 Hz, me kablo ushqimi elektrik 1,8 m, për kutinë shpërndarëse elektrike → Fq. 171

Mund të kombinohet me

- Kuti Power & Connect Geberit → Fq. 213
- Set kutie Power & Connect Geberit dhe ushqyes elektrik për elementin për WC sospezo → Fq. 216

Aksesorët

- Kuti lidhëse e kombinuar Geberit → Fq. 155
- Set instalimi me kuti brenda murit, për modulin Geberit DuoFresh → Fq. 217
- Shufër aromatizuese Geberit DuoFresh → Fq. 172
- Sirtar me filtër qeramik në formë hoje, për modulin Geberit DuoFresh → Fq. 172

Geberit DuoFresh module with manual actuation and insert for Geberit DuoFresh stick, for Sigma concealed cistern 12 cm**Qëllimet e përdorimit**

- Për kasetë shkarkimi inkaso Sigma 12 cm (nga viti i prodhimit 2008)
- Për thithjen direkte të aromës nga qeramika e WC
- Për futjen e shufrës aromatizuese Geberit DuoFresh pa klor ose përbërës oksidues
- Për pllakat e komandimit Sigma01
- Për pllakat e komandimit Sigma10
- Për pllakat e komandimit Sigma20
- Për pllakat e komandimit Sigma21
- Për pllakat e komandimit Sigma30
- Për pllakat e komandimit Sigma50
- Jo i përshtatshëm për elementet Geberit Duofix për WC sospezo, zgjidhje për kënd

Technical data

Lloji i mbrojtjes	IPX4
Tensioni i punës	12 V DC
Kapaciteti maksimal i veprimit në Stand-by.	0,5 W

Karakteristikat

- Aktivizim nga përpara
- Aspirator i aromave me filtrim i integruar në kasetën e shkarkimit inkaso
- Njësia e thithjes montohet pa vegla
- E përputhshme me aplikacionin Geberit Home
- Neutralizim i aromave me filtër qeramik në formë hoje
- Filtër qeramik në formë hoje për neutralizimin e aromave që ndërrohet pa vegla
- Shufra aromatizuese Geberit DuoFresh mund të futet pa vegla

Shtrirja e dorëzimit

- Kornizë fiksime me mekanizëm rrotullues
- Pllakë mbrojtëse
- Njësi thithëse me ventilator radial
- Filtër qeramik në formë hoje
- Kupë mbajtëse për shufrën aromatizuese Geberit DuoFresh
- Tapë për tub bosh
- Sirtar me filtër dhe mbajtëse për shufër aromatizuese Geberit DuoFresh
- 8 shufra aromatizuese Geberit DuoFresh

Art.-Nr.	Ngjyra / sipërfaqja	Kategoria e mbrojtjes	Konsumi i energjisë (W)
115.051.21.2	e kromuar me shkëlqim	III	7
115.051.BZ.2	antracit RAL 7016	III	7

Për t'u porositur më vete

- Set ushqyesi elektrik 230 V / 12 V / 50 Hz, me kablo ushqimi elektrik 1,8 m, për kutinë shpërndarëse elektrike → Fq. 171

Mund të kombinohet me

- Kuti Power & Connect Geberit → Fq. 213
- Set kutie Power & Connect Geberit dhe ushqyes elektrik për elementin për WC sospezo → Fq. 216


Aksesorët

- Kuti lidhëse e kombinuar Geberit → Fq. 155
- Set instalimi me kuti brenda murit, për modulën Geberit DuoFresh → Fq. 217
- Shufër aromatizuese Geberit DuoFresh → Fq. 172
- Sirtar me filtër qeramik në formë hoje, për modulën Geberit DuoFresh → Fq. 172



- Çelësi për ndezjen dhe fikjen e aspiratorit të aromave duhet të parashikohet në vend

Modul Geberit DuoFresh me aktivizim automatik dhe pjesë për shufrën aromatizuese Geberit DuoFresh, për kasetë shkarkimi inkaso Sigma 8 cm



Qëllimet e përdorimit

- Për kasetë shkarkimi inkaso Sigma 8 cm
- Për thithjen direkte të aromës nga qeramika e WC
- Për futjen e shufrës aromatizuese Geberit DuoFresh pa klor ose përbërës oksidues
- Për pllakat e komandimit Sigma01
- Për pllakat e komandimit Sigma10
- Për pllakat e komandimit Sigma20
- Për pllakat e komandimit Sigma21
- Për pllakat e komandimit Sigma30
- Për pllakat e komandimit Sigma50
- Jo i përshtatshëm për elementet Geberit Duofix për WC sospezo, zgjidhje për kënd

Technical data

Lloji i mbrojtjes	IPX4
Tensioni i punës	12 V DC
Kapaciteti maksimal i veprimit në Stand-by.	0,5 W

Karakteristikat

- Aktivizim nga përpara
- Aspirator i aromave me filtrim i integruar në kasetën e shkarkimit inkaso
- Njësia e thithjes montohet pa vegla
- E përputhshme me aplikacionin Geberit Home
- Aspirator i aromave që aktivizohet nga identifikuesi i përdoruesit
- Neutralizim i aromave me filtër qeramik në formë hoje
- Filtër qeramik në formë hoje për neutralizimin e aromave që ndërrohet pa vegla
- Aktivizim i dritës orientuese nëpërmjet sensorit të ndriçimit
- Shufra aromatizuese Geberit DuoFresh mund të futet pa vegla

Shtrirja e dorëzimit


- Kornizë fiksime me mekanizëm rrotullues
- Pllakë mbrojtëse
- Njësi thithëse me ventilator radial
- Filtër qeramik në formë hoje
- Kupë mbajtëse për shufrën aromatizuese Geberit DuoFresh
- Tapë për tub bosh
- Sirtar me filtër dhe mbajtëse për shufër aromatizuese Geberit DuoFresh
- 8 shufra aromatizuese Geberit DuoFresh

Art.-Nr.	Ngjyra / sipërfaqja	Kategoria e mbrojtjes	Konsumi i energjisë (W)
115.052.21.2	e kromuar me shkëlqim	III	7
115.052.BZ.2	antracit RAL 7016	III	7

Për t'u porositur më vete

- Set ushqyesi elektrik 230 V / 12 V / 50 Hz, me kablo ushqimi elektrik 1,8 m, për kutinë shpërndarëse elektrike → Fq. 171

Geberit DuoFresh module with manual actuation and insert for Geberit DuoFresh stick, for Sigma concealed cistern 8 cm



Qëllimet e përdorimit

- Për kasetë shkarkimi inkaso Sigma 8 cm
- Për thithjen direkte të aromës nga qeramika e WC
- Për futjen e shufrës aromatizuese Geberit DuoFresh pa klor ose përbërës oksidues
- Për pllakat e komandimit Sigma01
- Për pllakat e komandimit Sigma10
- Për pllakat e komandimit Sigma20
- Për pllakat e komandimit Sigma21
- Për pllakat e komandimit Sigma30
- Për pllakat e komandimit Sigma50
- Jo i përshtatshëm për elementet Geberit Duofix për WC sospezo, zgjidhje për kënd

Technical data

Lloji i mbrojtjes	IPX4
Tensioni i punës	12 V DC
Kapaciteti maksimal i veprimit në Stand-by.	0,5 W

Karakteristikat

- Aktivizim nga përpara
- Aspirator i aromave me filtrim i integruar në kasetën e shkarkimit inkaso
- Njësia e thithjes montohet pa vegla
- E përputhshme me aplikacionin Geberit Home
- Neutralizim i aromave me filtër qeramik në formë hoje
- Filtër qeramik në formë hoje për neutralizimin e aromave që ndërrohet pa vegla
- Shufra aromatizuese Geberit DuoFresh mund të futet pa vegla

Shtrirja e dorëzimit

- Kornizë fiksime me mekanizëm rrotullues
- Pllakë mbrojtëse
- Njësi thithëse me ventilator radial
- Filtër qeramik në formë hoje
- Kupë mbajtëse për shufrën aromatizuese Geberit DuoFresh
- Tapë për tub bosh
- Sirtar me filtër dhe mbajtëse për shufër aromatizuese Geberit DuoFresh
- 8 shufra aromatizuese Geberit DuoFresh

Art.-Nr.	Ngjyra / sipërfaqja	Kategoria e mbrojtjes	Konsumi i energjisë (W)
115.053.21.2	e kromuar me shkëlqim	III	7
115.053.BZ.2	antracit RAL 7016	III	7

Për t'u porositur më vete

- Set ushqyesi elektrik 230 V / 12 V / 50 Hz, me kablo ushqimi elektrik 1,8 m, për kutinë shpërndarëse elektrike → Fq. 171

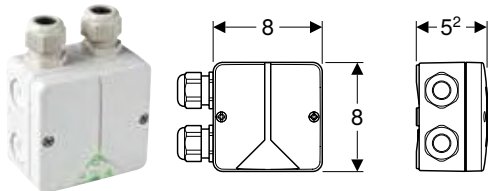
Aksesorët

- Kuti lidhëse e kombinuar Geberit → Fq. 155
- Set instalimi me kuti brenda murit, për modulën Geberit DuoFresh → Fq. 217
- Shufër aromatizuese Geberit DuoFresh → Fq. 172
- Sirtar me filtër qeramik në formë hoje, për modulën Geberit DuoFresh → Fq. 172



- Çelësi për ndezjen dhe fikjen e aspiratorit të aromave duhet të parashikohet në vend

Kuti lidhëse e kombinuar Geberit



Qëllimet e përdorimit

- Për lidhjen e një aspiratori aromash
- Për lidhje të fshehur në WC qeramike

Karakteristikat

- Kapak i vidhosur

Art.-Nr.

244.120.00.1

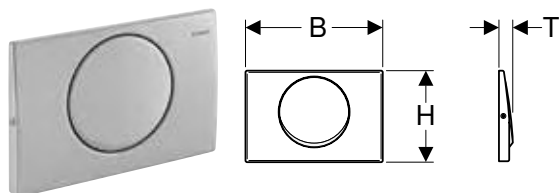
Shtrirja e dorëzimit

- 2 goma kabllorsh
- 2 shiritë ngjites

Pllakat e komandimit dhe njësitë e komandimit për WC

Pllakat e komandimit
Për kasetë shkarkimi inkaso Sigma

Pllakë komandimi Geberit Mambo për shpëlarje Shpëlarje-Ndalo, me vidhosje



Qëllimet e përdorimit

- Për aktivizimin e shpëlarjes në kasetat e shkarkimit inkaso Sigma

Technical data

Forca maks. e funksionimit (N)	20 N
--------------------------------	------

Karakteristikat

- Aktivizim nga përpara
- Shufra shtytëse të izoluar nga zhurma, rregullim i shpejtë pa vegla

Shtirirja e dorëzimit

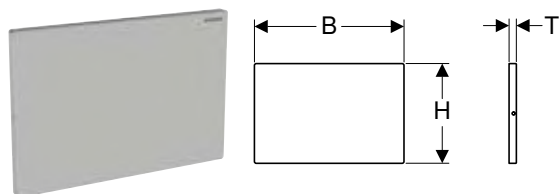
- Kornizë fiksime
- 2 bulona distancues
- Shufër shtytësi
- Levë ndërprerëse
- Set vidash

Art.-Nr.	Ngjyra / sipërfaqja	Emërtimi i materialit	B [cm]	H [cm]	T [cm]
115.751.00.1	e furçosur	Inoks	24,6	16,4	2,5

Aksesorët

- Set zgjatuesi Geberit për kasetat shkarkimi inkaso Sigma, Omega dhe Kappa → Fq. 170

Pllakë mbuluese Geberit Sigma, me vidhosje



Qëllimet e përdorimit

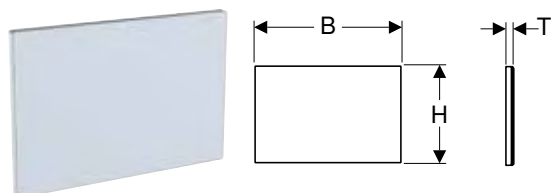
- Për mbulimin e vrimës së shërbimit të kasetave të shkarkimit inkaso Sigma

Shtirirja e dorëzimit

- Kornizë fiksime
- 2 bulona distancues
- Set vidash

Art.-Nr.	Ngjyra / sipërfaqja	Emërtimi i materialit	B [cm]	H [cm]	T [cm]
115.764.FW.1	i furçosur, i veshur me shtresa easy-to-clean	Inoks	24,6	16,4	1,2

Pllakë mbuluese Geberit Sigma



Qëllimet e përdorimit

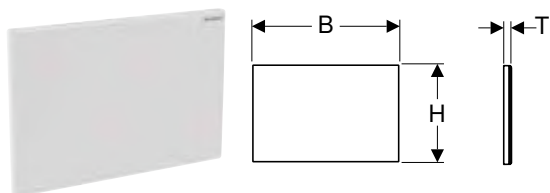
- Për mbulimin e vrimës së shërbimit të kasetave të shkarkimit inkaso Sigma

Shtirirja e dorëzimit

- Kornizë fiksime
- 2 bulona distancues

Art.-Nr.	Ngjyra / sipërfaqja	Emërtimi i materialit	B [cm]	H [cm]	T [cm]
115.766.00.1	specifike sipas klientit	Zink i derdhur në stampë	24,6	16,4	1,1
115.766.S1.1	e bardhë	Zink i derdhur në stampë / xham	24,6	16,4	1,2

Pllakë mbuluese Geberit Sigma



Qëllimet e përdorimit

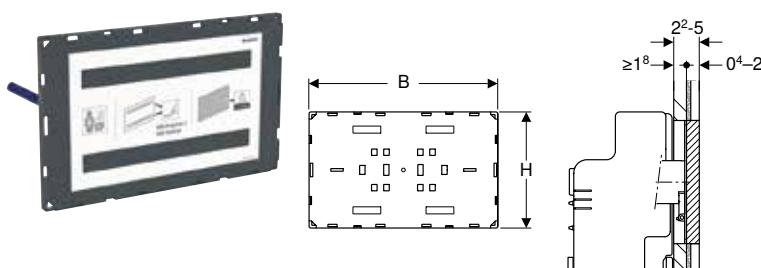
- Për mbulimin e vrimës së shërbimit të kasetave të shkarkimit inkaso Sigma

Shtrirja e dorëzimit

- Kornizë fiksime
- 2 bulona distancues

Art.-Nr.	Ngjyra / sipërfaqja	Emërtimi i materialit	B [cm]	H [cm]	T [cm]
115.768.11.1	e bardhë	Plastikë	24,6	16,4	1,1
115.768.21.1	e kromuar me shkëlqim	Plastikë	24,6	16,4	1,1
115.768.46.1	e kromuar pa shkëlqim	Plastikë	24,6	16,4	1,1

Pllakë mbuluese Geberit Sigma, me montim rrafsh



Qëllimet e përdorimit

- Për mbulimin e vrimës së shërbimit të kasetave të shkarkimit inkaso Sigma
- Për modelim individual të banjës
- Për mbulimet e sipërfaqeve të mëdha
- Për trashësi mbulimi ≥ 18 mm
- I përshtatshëm për strukturat e pllakave 4–20 mm

Shtrirja e dorëzimit

- Pllakë mbrojtëse
- 2 distancuese
- 2 bulona distancues

Karakteristikat

- Sigurimi i sipërfaqes dhe kompletimi kryhet nga klienti
- Instalim me montim rrafsh
- Pllakë mbuluese e papërshtatshme për vendosjen e suvasë

Art.-Nr.	Ngjyra / sipërfaqja	B [cm]	H [cm]	T [cm]
115.696.00.1	specifike sipas klientit	21,3	13,1	1,8

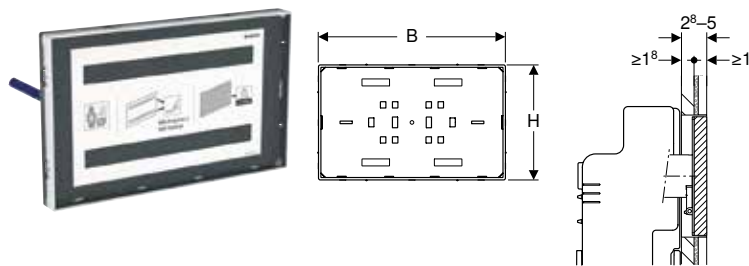
Për t'u porositur më vete

- Set instalimi Geberit për montim rrafsh, për kasetë shkarkimi inkaso Sigma 12 cm → Fq. 150

Pllakat e komandimit dhe njësitë e komandimit për WC

Pllakat e komandimit
Për kasetë shkarkimi inkaso Omega

Pllakë mbuluese Geberit Sigma, me montim rrafsh, me kornizë të dukshme



Qëllimet e përdorimit

- Për mbulimin e vrimës së shërbimit të kasetave të shkarkimit inkaso Sigma
- Për modelim individual të banjës
- Për mbulimet e sipërfaqeve të mëdha
- Për trashësi mbulimi ≥ 18 mm
- Për strukturat e pllakave në pllakën mbuluese me kornizë të dukshme ≤ 10 mm

Karakteristikat

- Sigurimi i sipërfaqes dhe kompletimi kryhet nga klienti
- Instalim me montim rrafsh
- Kornizë e dukshme për pllakën mbuluese të kromuar me shkëlqim
- Pllakë mbuluese e papërshtatshme për vendosjen e suvasë

Shtrirja e dorëzimit

- Pllakë mbrojtëse
- 2 distancuese
- 2 bulona distancues

Art.-Nr.	Ngjyra / sipërfaqja	B [cm]	H [cm]	T [cm]
115.697.00.1	specifike sipas klientit	21,3	13,1	2,8

Për t'u porositur më vete

- Set instalimi Geberit për montim rrafsh, për kasetë shkarkimi inkaso Sigma 12 cm → Fq. 150

Për kasetë shkarkimi inkaso Omega

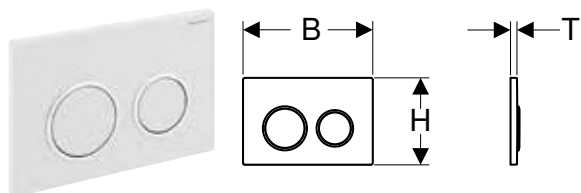
Përmbledhja e artikujve – Pllakat e komandimit Geberit të serisë Omega për kasetat e shkarkimit inkaso

Geberit Shqipëri, Me montim në tokë: Janar 2024

		Omega20	Omega30	Omega60	Pllaka mbuluese Omega
		→ Fq. 159	→ Fq. 160	→ Fq. 160	→ Fq. 161
Kasetë shkarkimi inkaso	109.040.00.1			✓	
	109.050.00.1			✓	
Duofix	111.003.00.1			✓	
	111.030.00.1			✓	
Kombifix	110.000.00.1			✓	
	110.010.00.1			✓	

✓ E përputhshme

Pllakë komandimi Geberit Omega20 për shpëlarje me 2 vëllime



Qëllimet e përdorimit

- Për aktivizimin e shpëlarjes në kasetat e shkarkimit inkaso Omega

Technical data

Forca maks. e funksionimit (N)	20 N
--------------------------------	------

Karakteristikat

- Aktivizim nga lart ose nga përpara
- Shufra shtytëse të izoluar nga zhurma, rregullim i shpejtë pa vegla

Shtrirja e dorëzimit

- Kornizë fiksime
- 2 bulona distancues
- 2 shufra shtytëse
- Material për fiksimin

Art.-Nr.	Ngjyra / sipërfaqja	Emërtimi i materialit	B [cm]	H [cm]	T [cm]
115.085.01.1	Pllaka dhe butonat: e bardhë pa shkëlqim, e veshur me shtresë easy-to-clean Unazat e dizajnit: të bardha	Plastikë	21,2	14,2	1
115.085.11.1	Pllaka dhe butonat: e bardhë Unazat e dizajnit: të bardha pa shkëlqim	Plastikë	21,2	14,2	1
115.085.14.1	Pllaka dhe butonat: e zezë pa shkëlqim, e veshur me shtresë easy-to-clean Unazat e dizajnit: e kromuar me shkëlqim	Plastikë	21,2	14,2	1
115.085.16.1	Pllaka dhe butonat: e zezë pa shkëlqim, e veshur me shtresë easy-to-clean Unazat e dizajnit: të zeza	Plastikë	21,2	14,2	1
115.085.DW.1	Pllaka dhe butonat: e zezë Unazat e dizajnit: të zeza pa shkëlqim	Plastikë	21,2	14,2	1
115.085.JQ.1	Pllaka dhe butonat: krom pa shkëlqim, e veshur me shtresë easy-to-clean Unazat e dizajnit: e kromuar me shkëlqim	Plastikë	21,2	14,2	1
115.085.JT.1	Pllaka dhe butonat: e bardhë pa shkëlqim, e veshur me shtresë easy-to-clean Unazat e dizajnit: e kromuar me shkëlqim	Plastikë	21,2	14,2	1
115.085.KH.1	Pllaka dhe butonat: e kromuar me shkëlqim Unazat e dizajnit: e kromuar pa shkëlqim	Plastikë	21,2	14,2	1
115.085.KJ.1	Pllaka dhe butonat: e bardhë Unazat e dizajnit: e kromuar me shkëlqim	Plastikë	21,2	14,2	1
115.085.KK.1	Pllaka dhe butonat: e bardhë Unazat e dizajnit: të praruara	Plastikë	21,2	14,2	1
115.085.KM.1	Pllaka dhe butonat: e zezë Unazat e dizajnit: e kromuar me shkëlqim	Plastikë	21,2	14,2	1

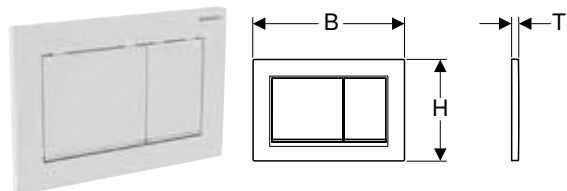
Aksesorët

- Set zgjatuesi Geberit për kasetat shkarkimi inkaso Sigma, Omega dhe Kappa → Fq. 170

Pllakat e komandimit dhe njësitë e komandimit për WC

Pllakat e komandimit
Për kasetë shkarkimi inkaso Omega

Pllakë komandimi Geberit Omega30 për shpëlarje me 2 vëllime



Qëllimet e përdorimit

- Për aktivizimin e shpëlarjes në kasetat e shkarkimit inkaso Omega

Technical data

Forca maks. e funksionimit (N)	20 N
--------------------------------	------

Karakteristikat

- Aktivizim nga lart ose nga përpara
- Shufra shtytëse të izoluar nga zhurma, rregullim i shpejtë pa vegla

Shtirirja e dorëzimit

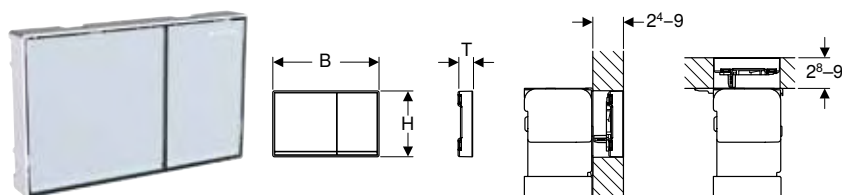
- Kornizë fiksime
- 2 bulona distancues
- 2 shufra shtytëse
- Material për fiksimin

Art.-Nr.	Ngjyra / sipërfaqja	Emërtimi i materialit	B [cm]	H [cm]	T [cm]
115.080.01.1	Pllaka dhe butonat: e bardhë pa shkëlqim, e veshur me shtresë easy-to-clean Shiritat e dizajnit: të bardha	Plastikë	21,2	14,2	1
115.080.11.1	Pllaka dhe butonat: e bardhë Shiritat e dizajnit: të bardha pa shkëlqim	Plastikë	21,2	14,2	1
115.080.14.1	Pllaka dhe butonat: e zezë pa shkëlqim, e veshur me shtresë easy-to-clean Shiritat e dizajnit: e kromuar me shkëlqim	Plastikë	21,2	14,2	1
115.080.16.1	Pllaka dhe butonat: e zezë pa shkëlqim, e veshur me shtresë easy-to-clean Shiritat e dizajnit: të zinj	Plastikë	21,2	14,2	1
115.080.DW.1	Pllaka dhe butonat: e zezë Shiritat e dizajnit: të zinj pa shkëlqim	Plastikë	21,2	14,2	1
115.080.JQ.1	Pllaka dhe butonat: krom pa shkëlqim, e veshur me shtresë easy-to-clean Shiritat e dizajnit: e kromuar me shkëlqim	Plastikë	21,2	14,2	1
115.080.JT.1	Pllaka dhe butonat: e bardhë pa shkëlqim, e veshur me shtresë easy-to-clean Shiritat e dizajnit: e kromuar me shkëlqim	Plastikë	21,2	14,2	1
115.080.KH.1	Pllaka dhe butonat: e kromuar me shkëlqim Shiritat e dizajnit: e kromuar pa shkëlqim	Plastikë	21,2	14,2	1
115.080.KJ.1	Pllaka dhe butonat: e bardhë Shiritat e dizajnit: e kromuar me shkëlqim	Plastikë	21,2	14,2	1
115.080.KK.1	Pllaka dhe butonat: e bardhë Shiritat e dizajnit: të praruar	Plastikë	21,2	14,2	1
115.080.KM.1	Pllaka dhe butonat: e zezë Shiritat e dizajnit: e kromuar me shkëlqim	Plastikë	21,2	14,2	1

Aksesorët

- Set zgjatuesi Geberit për kasetat shkarkimi inkaso Sigma, Omega dhe Kappa → Fq. 170

Pllakë komandimi Geberit Omega60 për shpëlarje me 2 vëllime, me montim rrafsh



Qëllimet e përdorimit

- Për aktivizimin e shpëlarjes në kasetat e shkarkimit inkaso Omega
- Për trashësi mbulimi 24–90 mm (aktivizimi nga përpara)
- Për trashësi mbulimi 28–90 mm (aktivizimi nga lart)

Karakteristikat

- Aktivizim nga lart ose nga përpara
- Aktivizues me montim rrafsh
- Shufra shtytëse të izoluar nga zhurma, rregullim i shpejtë pa vegla

Shtirirja e dorëzimit

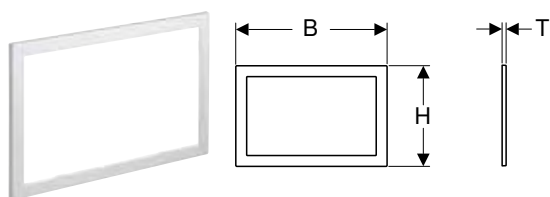
- Kornizë balancuese
- 2 distancuese
- 2 bulona distancues
- 2 shufra shtytëse
- Material për fiksimin

Art.-Nr.	Ngjyra / sipërfaqja	Emërtimi i materialit	B	H	T
			[cm]	[cm]	[cm]
115.081.GH.1	Butonat: të kromuar, të furçosur, të veshur me shtresë easy-to-clean Shiritat e dizajnit dhe korniza: e kromuar me shkëlqim	Zink i derdhur në stampë	18,4	11,4	2,5
115.081.JK.1	Butonat: lava Shiritat e dizajnit: të pasqyruara Korniza: e kromuar me shkëlqim	Zink i derdhur në stampë / xham	18,4	11,4	2,5
115.081.JL.1	Butonat: gri rëre Shiritat e dizajnit: të pasqyruara Korniza: e kromuar me shkëlqim	Zink i derdhur në stampë / xham	18,4	11,4	2,5
115.081.SI.1	Butonat: të bardhë Shiritat e dizajnit: të pasqyruara Korniza: e kromuar me shkëlqim	Zink i derdhur në stampë / xham	18,4	11,4	2,5
115.081.SJ.1	Butonat: të zinj Shiritat e dizajnit: të pasqyruara Korniza: e kromuar me shkëlqim	Zink i derdhur në stampë / xham	18,4	11,4	2,5

Aksesorët

- Kornizë mbuluese Geberit për pllakën e komandimit Omega60 → Fq. 161

Kornizë mbuluese Geberit për pllakën e komandimit Omega60

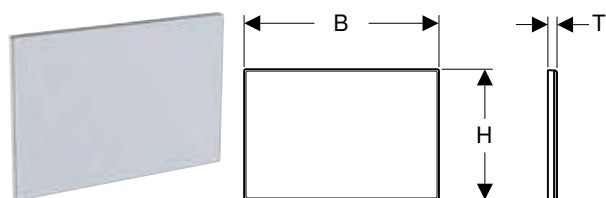


Qëllimet e përdorimit

- Për pllakat e komandimit Omega60
- Për mbulimin e buzëve të papastra të pllakave

Art.-Nr.	Ngjyra / sipërfaqja	Emërtimi i materialit	B	H	T
			[cm]	[cm]	[cm]
115.086.21.1	e kromuar me shkëlqim	Zink i derdhur në stampë	20,9	13,9	0,5
115.086.GH.1	i kromuar, i lyster me furçë, i veshur me shtresa easy-to-clean	Zink i derdhur në stampë	20,9	13,9	0,5

Pllakë mbuluese Geberit Omega



Qëllimet e përdorimit

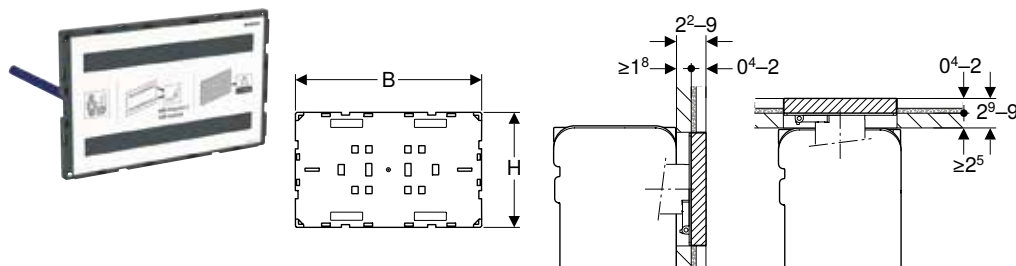
- Për mbulimin e vrimës së shërbimit të kasetave të shkarkimit inkaso Omega

Shtirirja e dorëzimit

- Kornizë fiksime
- 2 bulona distancues

Art.-Nr.	Ngjyra / sipërfaqja	Emërtimi i materialit	B	H	T
			[cm]	[cm]	[cm]
115.082.00.1	specifike sipas klientit	Zink i derdhur në stampë	21,2	14,2	0,8
115.082.SI.1	e bardhë	Zink i derdhur në stampë / xham	21,2	14,2	1,1

Pllakë mbuluese Geberit Omega, me montim rrafsh



Qëllimet e përdorimit

- Për modelim individual të banjës
- Për mbulimin e vrimës së shërbimit të kasetave të shkarkimit inkaso Omega
- Për mbulimet e sipërfaqeve të mëdha
- Për trashësi mbulimi ≥ 18 mm (instalimi nga përpara)
- Për trashësi mbulimi ≥ 25 mm (instalimi nga lart)
- I përshtatshëm për strukturat e pllakave 4–20 mm

Shtrirja e dorëzimit

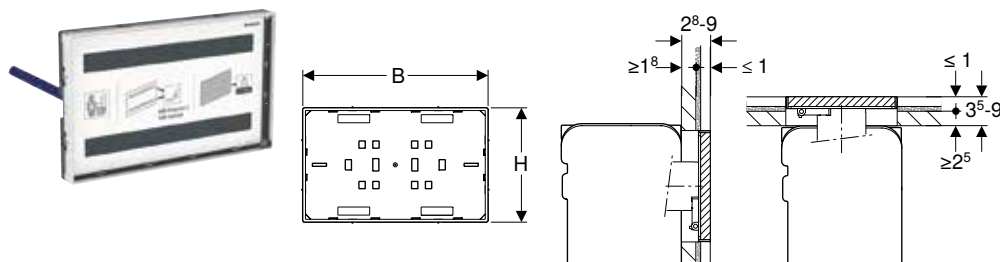
- Pllakë mbrojtëse
- 2 distancuese
- 2 bulona distancues

Karakteristikat

- Sigurimi i sipërfaqes dhe kompletimi kryhet nga klienti
- Montimi i mundur nga lart ose nga përpara
- Instalim me montim rrafsh
- Pllakë mbuluese e papërshtatshme për vendosjen e suvasë

Art.-Nr.	Ngjyra / sipërfaqja	B [cm]	H [cm]	T [cm]
115.087.00.1	specifike sipas klientit	18,3	11,3	1,8

Pllakë mbuluese Geberit Omega, me montim rrafsh, me kornizë të dukshme



Qëllimet e përdorimit

- Për modelim individual të banjës
- Për mbulimin e vrimës së shërbimit të kasetave të shkarkimit inkaso Omega
- Për mbulimet e sipërfaqeve të mëdha
- Për trashësi mbulimi ≥ 18 mm (instalimi nga përpara)
- Për trashësi mbulimi ≥ 25 mm (instalimi nga lart)
- Për strukturat e pllakave në pllakën mbuluese me kornizë të dukshme ≤ 10 mm

Shtrirja e dorëzimit

- Pllakë mbrojtëse
- 2 distancuese
- 2 bulona distancues

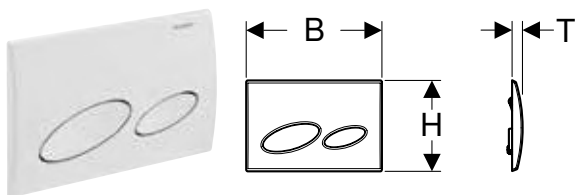
Karakteristikat

- Sigurimi i sipërfaqes dhe kompletimi kryhet nga klienti
- Montimi i mundur nga lart ose nga përpara
- Instalim me montim rrafsh
- Kornizë e dukshme për pllakën mbuluese të kromuar me shkëlqim
- Pllakë mbuluese e papërshtatshme për vendosjen e suvasë

Art.-Nr.	Ngjyra / sipërfaqja	B [cm]	H [cm]	T [cm]
115.088.00.1	specifike sipas klientit	18,3	11,3	2,8

Për kasetë shkarkimi inkaso Kappa

Pllakë komandimi Geberit Kappa20 për shpëlarje me 2 vëllime



Qëllimet e përdorimit

- Për aktivizimin e shpëlarjes në kasetat e shkarkimit inkaso Kappa

Technical data

Forca maks. e funksionimit (N)	20 N
--------------------------------	------

Karakteristikat

- Aktivizim nga lart ose nga përpara
- Shufra shtytëse të izoluar nga zhurma, rregullim i shpejtë pa vegla

Shtrirja e dorëzimit

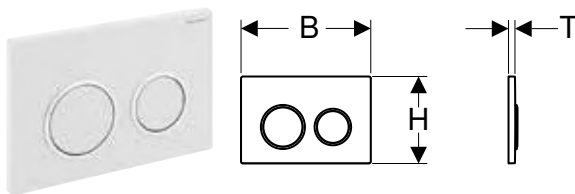
- Kornizë fiksime
- 2 bulona distancues
- 2 shufra shtytëse
- Material për fiksimin

Art.-Nr.	Ngjyra / sipërfaqja	Emërtimi i materialit	B [cm]	H [cm]	T [cm]
115.228.11.1	e bardhë	Plastikë	21,3	14,2	1,6
115.228.21.1	e kromuar me shkëlqim	Plastikë	21,3	14,2	1,6
115.228.46.1	e kromuar pa shkëlqim	Plastikë	21,3	14,2	1,6

Aksesorët

- Set zgjatuesi Geberit për kasetat shkarkimi inkaso Sigma, Omega dhe Kappa → Fq. 170

Pllakë komandimi Geberit Kappa21 për shpëlarje me 2 vëllime



Qëllimet e përdorimit

- Për aktivizimin e shpëlarjes në kasetat e shkarkimit inkaso Kappa

Technical data

Forca maks. e funksionimit (N)	20 N
--------------------------------	------

Karakteristikat

- Aktivizim nga lart ose nga përpara
- Shufra shtytëse të izoluar nga zhurma, rregullim i shpejtë pa vegla

Shtrirja e dorëzimit

- Kornizë fiksime
- 2 bulona distancues
- 2 shufra shtytëse
- Material për fiksimin

Art.-Nr.	Ngjyra / sipërfaqja	Emërtimi i materialit	B [cm]	H [cm]	T [cm]
115.240.KH.1	Pllaka dhe butonat: e kromuar me shkëlqim Unazat e dizajnit: e kromuar pa shkëlqim	Plastikë	21,2	14,2	1
115.240.KJ.1	Pllaka dhe butonat: e bardhë Unazat e dizajnit: e kromuar me shkëlqim	Plastikë	21,2	14,2	1

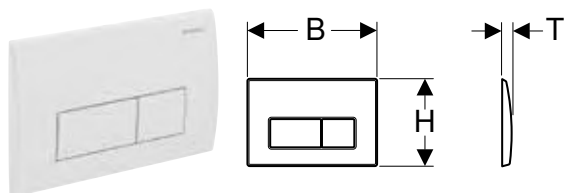
Aksesorët

- Set zgjatuesi Geberit për kasetat shkarkimi inkaso Sigma, Omega dhe Kappa → Fq. 170

Pllakat e komandimit dhe njësitë e komandimit për WC

Pllakat e komandimit
Për kasetë shkarkimi inkaso Delta

Pllakë komandimi Geberit Kappa50 për shpëlarje me 2 vëllime



Qëllimet e përdorimit

- Për aktivizimin e shpëlarjes në kasetat e shkarkimit inkaso Kappa

Technical data

Forca maks. e funksionimit (N)	20 N
--------------------------------	------

Karakteristikat

- Aktivizim nga lart ose nga përpara
- Shufra shtytëse të izoluar nga zhurma, rregullim i shpejtë pa vegla

Shtirirja e dorëzimit

- Kornizë fiksime
- 2 bulona distancues
- 2 shufra shtytëse
- Material për fiksimin

Art.-Nr.	Ngjyra / sipërfaqja	Emërtimi i materialit	B [cm]	H [cm]	T [cm]
115.258.00.1	e furçosur	Inoks	21,1	14,2	1,5
115.260.11.1	e bardhë	Zink i derdhur në stampë	21,1	14,2	1,5
115.260.21.1	e kromuar me shkëlqim	Zink i derdhur në stampë	21,1	14,2	1,5
115.260.46.1	e kromuar pa shkëlqim	Zink i derdhur në stampë	21,1	14,2	1,5

Aksesorët

- Set zgjatuesi Geberit për kasetat shkarkimi inkaso Sigma, Omega dhe Kappa → Fq. 170

Për kasetë shkarkimi inkaso Delta

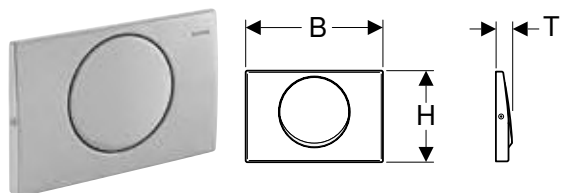
Përmbledhja e artikujve– Pllakat e komandimit Geberit të serisë Delta për kasetat e shkarkimit inkaso

Geberit Shqipëri, Me montim në tokë: Janar 2024

		Delta01	Delta20 (2022)	Delta30	Delta50 (deri në 2021 Delta51)	Delta10 (deri në 2021 Delta15)	Delta15 (deri në 2021 Delta11)
		→ Fq. 166	→ Fq. 166	→ Fq. 166	→ Fq. 167	→ Fq. 165	→ Fq. 165
Kasetë shkarkimi inkaso	109.100.00.1				✓		
Duofix	111.153.00.1				✓		
Kombifix	110.100.00.1				✓		

✓ E përputhshme

Pllakë komandimi Geberit Delta10 për shpëlarje Shpëlaj-Ndalo, me vidhosje



Qëllimet e përdorimit

- Për aktivizimin e shpëlarjes në kasetat e shkarkimit inkaso Delta

Technical data

Forca maks. e funksionimit (N)	20 N
--------------------------------	------

Karakteristikat

- Aktivizim nga përpara

Shtrirja e dorëzimit

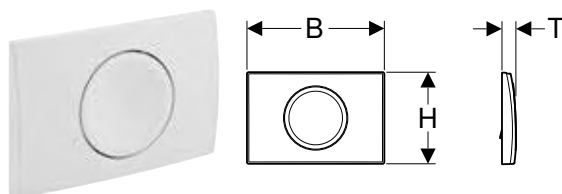
- Kornizë fiksime
- Shufër shtytësi
- Levë ndërprerëse
- Set vidash
- Material për fiksimin

Art.-Nr.	Emërtimi i materialit	B [cm]	H [cm]	T [cm]
115.108.00.1	Inoks	24,6	16,4	3

Aksesorët

- Set zgjatuesi Geberit për kasetat shkarkimi inkaso Delta dhe Twinline → Fq. 170

Pllakë komandimi Geberit Delta15 për shpëlarje Shpëlaj-Ndalo



Qëllimet e përdorimit

- Për aktivizimin e shpëlarjes në kasetat e shkarkimit inkaso Delta

Technical data

Forca maks. e funksionimit (N)	20 N
--------------------------------	------

Karakteristikat

- Aktivizim nga përpara

Shtrirja e dorëzimit

- Kornizë fiksime
- Shufër shtytësi
- Levë ndërprerëse
- Material për fiksimin

Art.-Nr.	Ngjyra / sipërfaqja	Emërtimi i materialit	B [cm]	H [cm]	T [cm]
115.109.11.1	e bardhë	Plastikë	24,6	16,4	2,5
115.109.21.1	e kromuar me shkëlqim	Plastikë	24,6	16,4	2,5
115.109.46.1	e kromuar pa shkëlqim	Plastikë	24,6	16,4	2,5

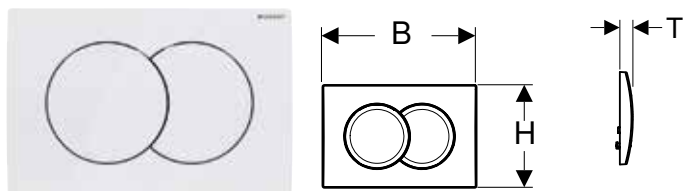
Aksesorët

- Set zgjatuesi Geberit për kasetat shkarkimi inkaso Delta dhe Twinline → Fq. 170

Pllakat e komandimit dhe njësitë e komandimit për WC

Pllakat e komandimit
Për kasetë shkarkimi inkaso Delta

Pllakë komandimi Geberit Delta01 për shpëlarje me 2 vëllime



Qëllimet e përdorimit

- Për aktivizimin e shpëlarjes në kasetat e shkarkimit inkaso Delta

Technical data

Forca maks. e funksionimit (N)	20 N
--------------------------------	------

Karakteristikat

- Aktivizim nga përpara

Shtrirja e dorëzimit

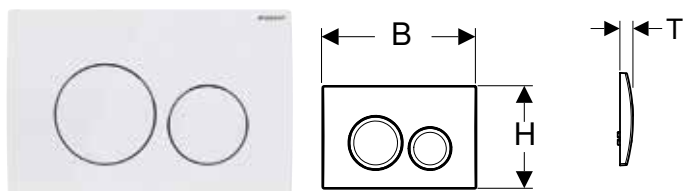
- Kornizë fiksime
- 2 shufra shtytëse
- Material për fiksimin

Art.-Nr.	Ngjyra / sipërfaqja	Emërtimi i materialit	B [cm]	H [cm]	T [cm]
115.107.11.1	e bardhë	Plastikë	24,6	16,4	2,3
115.107.21.1	e kromuar me shkëlqim	Plastikë	24,6	16,4	2,3
115.107.46.1	e kromuar pa shkëlqim	Plastikë	24,6	16,4	2,3

Aksesorët

- Set zgjatuesi Geberit për kasetat shkarkimi inkaso Delta dhe Twinline → Fq. 170

Pllakë komandimi Geberit Delta20 për shpëlarje me 2 vëllime



Qëllimet e përdorimit

- Për aktivizimin e shpëlarjes në kasetat e shkarkimit inkaso Delta

Technical data

Forca maks. e funksionimit (N)	20 N
--------------------------------	------

Karakteristikat

- Aktivizim nga përpara

Shtrirja e dorëzimit

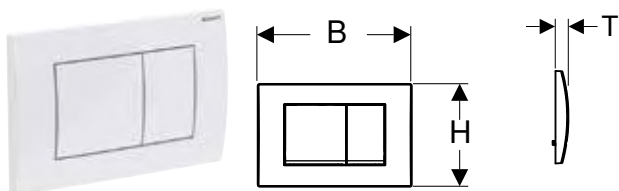
- Kornizë fiksime
- 2 shufra shtytëse
- Material për fiksimin

Art.-Nr.	Ngjyra / sipërfaqja	Emërtimi i materialit	B [cm]	H [cm]	T [cm]
115.127.11.1	e bardhë	Plastikë	24,6	16,4	2,3
115.127.21.1	e kromuar me shkëlqim	Plastikë	24,6	16,4	2,3
115.127.46.1	e kromuar pa shkëlqim	Plastikë	24,6	16,4	2,3

Aksesorët

- Set zgjatuesi Geberit për kasetat shkarkimi inkaso Delta dhe Twinline → Fq. 170

Pllakë komandimi Geberit Delta30 për shpëlarje me 2 vëllime



Qëllimet e përdorimit

- Për aktivizimin e shpëlarjes në kasetat e shkarkimit inkaso Delta

Technical data

Forca maks. e funksionimit (N)	20 N
--------------------------------	------

Karakteristikat

- Aktivizim nga përpara

Shtrirja e dorëzimit

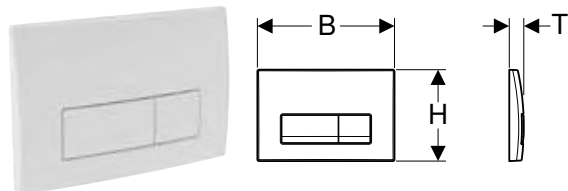
- Kornizë fiksime
- 2 shufra shtytëse
- Material për fiksimin

Art.-Nr.	Ngjyra / sipërfaqja	Emërtimi i materialit	B [cm]	H [cm]	T [cm]
115.137.11.1	e bardhë	Plastikë	24,6	16,4	2,3
115.137.21.1	e kromuar me shkëlqim	Plastikë	24,6	16,4	2,3
115.137.46.1	e kromuar pa shkëlqim	Plastikë	24,6	16,4	2,3

Aksesorët

- Set zgjatuesi Geberit për kasetë shkarkimi inkaso Delta dhe Twinline → Fq. 170

Pllakë komandimi Geberit Delta50 për shpëlarje me 2 vëllime



Qëllimet e përdorimit

- Për aktivizimin e shpëlarjes në kasetat e shkarkimit inkaso Delta

Technical data

Forca maks. e funksionimit (N)	20 N
--------------------------------	------

Karakteristikat

- Aktivizim nga përpara

Shtrirja e dorëzimit

- Kornizë fiksime
- 2 shufra shtytëse
- Material për fiksimin

Art.-Nr.	Ngjyra / sipërfaqja	Emërtimi i materialit	B [cm]	H [cm]	T [cm]
115.119.11.1	e bardhë	Plastikë	24,6	16,4	2,3
115.119.14.1	i zi pa shkëlqim	Plastikë	24,6	16,4	2,3
115.119.21.1	e kromuar me shkëlqim	Plastikë	24,6	16,4	2,3
115.119.46.1	e kromuar pa shkëlqim	Plastikë	24,6	16,4	2,3
115.119.DW.1	i zi	Plastikë	24,6	16,4	2,3

Aksesorët

- Set zgjatuesi Geberit për kasetë shkarkimi inkaso Delta dhe Twinline → Fq. 170

Për kasetë shkarkimi inkaso Twinline

Përmbledhja e artikujve – Plotësimi i kasetave të vjetra të shkarkimit inkaso Geberit

Geberit Shqipëri, Me montim në tokë: Dhjetor 2023						Plotësimi
Identifikim i kasetës së shkarkimit inkaso ekzistuese						
Pllaka e komandimit	Kampanë ngritëse	Kasetë shkarkimi inkaso	Nr. PA	Viti i prodhimit	Set konvertimi	Pllaka e komandimit
Plotësimi për shpëlarjen me 2 vëllime						
		10.800 ¹⁾	PA-I/IX2761/I	1978-1987	240.835.00.1	115.899.xx.1
		110.800 ²⁾	PA-I/IX2761/I PA-I/IX1153/1 PA-I/IX1153	1988-1997	240.515.00.1	

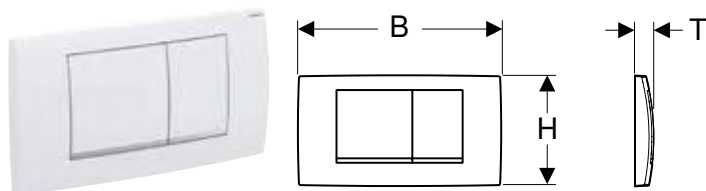
¹⁾ Pllakë mbrojtëse transparente, vida fiksime prej bronzi

²⁾ Pllakë mbrojtëse e bardhë

Pllakat e komandimit dhe njësitë e komandimit për WC

Pllakat e komandimit
Për kasetë shkarkimi inkaso Tinline

Pllakë komandimi Geberit Tinline30 për shpëlarje me 2 vëllime



Qëllimet e përdorimit

- Për aktivizimin e shpëlarjes në kasetat e shkarkimit inkaso Tinline

Karakteristikat

- Aktivizim nga përpara

Shtirirja e dorëzimit

- Kornizë fiksime
- 2 shufra shtytëse
- Material për fiksimin

Art.-Nr.	Ngjyra / sipërfaqja	Emërtimi i materialit	B [cm]	H [cm]	T [cm]
115.899.JQ.1	krom pa shkëlqim / i veshur me shtesa easy-to-clean	Plastikë	34	18,5	3,2
115.899.KH.1	Pllaka dhe butonat: e kromuar me shkëlqim Shiritat e dizajnit: e kromuar pa shkëlqim	Plastikë	34	18,5	3,2
115.899.KJ.1	Pllaka dhe butonat: e bardhë Shiritat e dizajnit: e kromuar me shkëlqim	Plastikë	34	18,5	3,2

Aksesorët

- Set zgjatuesi Geberit për kasetat shkarkimi inkaso Delta dhe Tinline → Fq. 170

Set konvertimi Geberit për shpëlarje me 2 vëllime, për kasetë shkarkimi inkaso e tipit 10.800



Qëllimet e përdorimit

- Për konvertimin në shpëlarje me 2 vëllime
- Për kasetat shkarkimi inkaso Geberit të tipit 110.800 (viti i prodhimit 1978–1987)

Shtirirja e dorëzimit

- Pllakë mbrojtëse
- Kambanë ngritëse
- Mbajtëse e ulët
- Kosh
- Valvul mbushjeje tipi 380
- Tub lidhjeje prej bakri
- Material për fiksimin

Art.-Nr.

240.835.00.1

Set konvertimi Geberit për shpëlarje me 2 vëllime, për kasetë shkarkimi inkaso e tipit 110.800



Qëllimet e përdorimit

- Për konvertimin në shpëlarje me 2 vëllime
- Për kasetat shkarkimi inkaso Geberit të tipit 110.800 (viti i prodhimit 1988–1997)

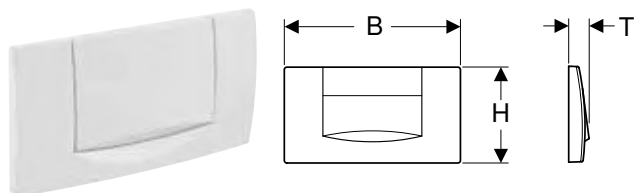
Shtirirja e dorëzimit

- Pllakë mbrojtëse
- Kambanë ngritëse
- Mbajtëse e ulët
- Kosh
- Bllok mbajtës
- Material për fiksimin

Art.-Nr.

240.515.00.1

Pllakë komandimi Geberit 200F për shpëlarje Shpëlarje-Ndalo



Qëllimet e përdorimit

- Për aktivizimin e shpëlarjes në kasetat e shkarkimit inkaso Twinline

Karakteristikat

- Aktivizim nga përpara

Shtrirja e dorëzimit

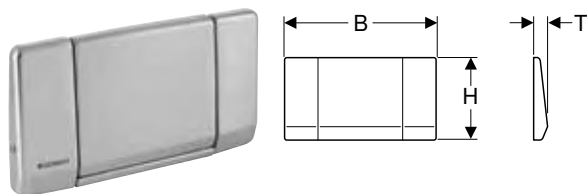
- Kornizë fiksime
- Shufër shtytësi
- Levë ndërprerëse
- Material për fiksimin

Art.-Nr.	Ngjyra / sipërfaqja	Emërtimi i materialit	B [cm]	H [cm]	T [cm]
115.222.11.1	e bardhë	Plastikë	34	18,5	3,9
115.222.21.1	e kromuar me shkëlqim	Plastikë	34	18,5	3,9
115.222.46.1	e kromuar pa shkëlqim	Plastikë	34	18,5	3,9

Aksesorët

- Set zgjatuesi Geberit për kasetat shkarkimi inkaso Delta dhe Twinline → Fq. 170

Pllakë komandimi Geberit Highline për shpëlarje Shpëlarje-Ndalo, me vidhosje



Qëllimet e përdorimit

- Për aktivizimin e shpëlarjes në kasetat e shkarkimit inkaso Twinline

Karakteristikat

- Aktivizim nga përpara

Shtrirja e dorëzimit

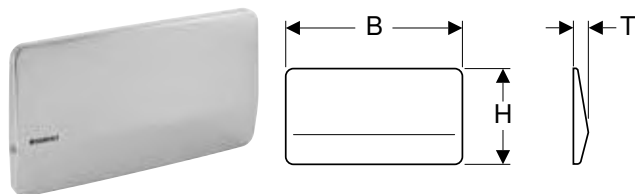
- Kornizë fiksime
- Shufër shtytësi
- Levë ndërprerëse
- Set vidash
- Material për fiksimin

Art.-Nr.	Ngjyra / sipërfaqja	Emërtimi i materialit	B [cm]	H [cm]	T [cm]
115.151.00.1	Inoks i furçosur	Inoks	34	18,5	3,6

Aksesorët

- Set zgjatuesi Geberit për kasetat shkarkimi inkaso Delta dhe Twinline → Fq. 170

Pllakë mbuluese Geberit Twinline, me vidhosje



Qëllimet e përdorimit

- Për mbulimin e vrimës së shërbimit të kasetave të shkarkimit inkaso Twinline

Shtrirja e dorëzimit

- Kornizë fiksime
- Set vidash
- Material për fiksimin

Art.-Nr.	Ngjyra / sipërfaqja	Emërtimi i materialit	B [cm]	H [cm]	T [cm]
115.398.00.1	e furçosur	Inoks	34	18,5	2,7

Aksesorët

- Set zgjatuesi Geberit për kasetat shkarkimi inkaso Delta dhe Twinline → Fq. 170

Aksesorë

Set zgjatuesi Geberit për kasetta shkarkimi inkaso Sigma, Omega dhe Kappa



Qëllimet e përdorimit

- Për montimin e pllakave të komandimit Geberit në para-mure të mëdha

Karakteristikat

- Mundësi maksimale e mureve deri në 18 cm
- Zgjatje për shufrat shtytëse me rregullim të shpejtë
- Zgjatje për bulonat distancues me rregullim të shpejtë

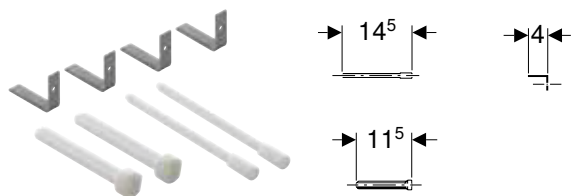
Art.-Nr.

240.938.00.1

Shtrirja e dorëzimit

- 2 zgjatues për bulonat distancues
- 2 zgjatues për shufrat shtytëse
- Material për fiksimin

Set zgjatuesi Geberit për kasetta shkarkimi inkaso Delta dhe Twinline



Qëllimet e përdorimit

- Për montimin e pllakave të komandimit Geberit në para-mure të mëdha

Karakteristikat

- Mundësi maksimale e mureve deri në 18 cm
- Zgjatje për shufrat shtytëse me filetë
- Zgjatje për bulonat distancues me rregullim të shpejtë

Art.-Nr.

240.058.00.1

Shtrirja e dorëzimit

- 2 zgjatues për bulonat distancues
- 2 zgjatues për shufrat shtytëse
- Material për fiksimin

Set zgjatuesi Geberit për kasetë shkarkimi inkaso 300T 15 cm



Qëllimet e përdorimit


- Për montimin e pllakave të komandimit Geberit në para-mure të mëdha

Art.-Nr.

240.180.00.1

Shtrirja e dorëzimit

- 2 zgjatues për bulonat distancues
- Kapëse hekuri

Set ushqyesi elektrik 230 V / 12 V / 50 Hz, me kablo ushqimi elektrik 1,8 m, për kutinë shpërndarëse elektrike**Qëllimet e përdorimit**

- Për instalim në kutitë shpërndarëse elektrike

Technical data

Nominal voltage	230 V AC
Mains frequency	50 Hz
Tensioni i daljes	12 V DC

Art.-Nr.

115.335.00.1

Aksesorët

- Set instalimi me kuti brenda murit, për modulën Geberit DuoFresh → Fq. 217
- Kutitë lidhëse e kombinuar Geberit → Fq. 155

Shtrirja e dorëzimit

- Ushqyes
- Bashkues kabloje me spinë me gjatësi 1,8 m

Set ushqyesi elektrik 230 V / 12 V / 50 Hz, me kablo ushqimi elektrik 1,8 m dhe kuti lidhëse e kombinuar**Qëllimet e përdorimit**

- Për lidhjen e një aspiratori aromash
- Për lidhjen e njësive të komandimit për WC Geberit
- Për lidhje të fshehur në WC qeramike

Technical data

Nominal voltage	230 V AC
Mains frequency	50 Hz
Tensioni i daljes	12 V DC

Art.-Nr.

115.336.00.1

Karakteristikat

- Kapak i vidhosur

Shtrirja e dorëzimit

- Kutitë lidhëse e kombinuar
- Ushqyes
- Bashkues kabloje me spinë me gjatësi 1,8 m

Mund të kombinohet me

- Njësi komandimi për WC Geberit me aktivizim elektronik të shpëlarjes, funksionim elektrik, për kasetë shkarkimi inkaso Sigma 8 cm, shpëlarje me 2 vëllime, me pllakë komandimi Sigma10 automatike / pa prekje / manuale → Fq. 188
- Njësi komandimi për WC Geberit me aktivizim elektronik të shpëlarjes, funksionim elektrik, për kasetë shkarkimi inkaso Sigma 8 cm, shpëlarje me 2 vëllime, me pllakë komandimi Sigma80, pa prekje → Fq. 189
- Njësi komandimi për WC Geberit me aktivizim elektronik të shpëlarjes, funksionim elektrik, për kasetë shkarkimi inkaso Sigma 12 cm, shpëlarje me 2 vëllime, me pllakë komandimi Sigma80, pa prekje → Fq. 183
- Njësi komandimi për WC Geberit me aktivizim elektronik të shpëlarjes, funksionim elektrik, për kasetë shkarkimi inkaso Sigma 12 cm, shpëlarje me 2 vëllime, me pllakë komandimi Sigma10 automatike / pa prekje / manuale → Fq. 178
- Njësi komandimi për WC Geberit me aktivizim elektronik të shpëlarjes, funksionim elektrik, për kasetë shkarkimi inkaso Sigma 12 cm, shpëlarje me 2 vëllime, me pllakë komandimi Sigma10 automatike / pa prekje, me vidhosje → Fq. 179
- Njësi komandimi për WC Geberit me aktivizim elektronik të shpëlarjes, funksionim elektrik, për kasetë shkarkimi inkaso Sigma 12 cm, shpëlarje me 2 vëllime, me pllakë komandimi Sigma10 automatike / pa prekje → Fq. 180
- Njësi komandimi për WC Geberit me aktivizim elektronik të shpëlarjes, funksionim elektrik, për kasetë shkarkimi inkaso Sigma 12 cm, shpëlarje me 2 vëllime, për buton të jashtëm → Fq. 184
- Njësi komandimi për WC Geberit me aktivizim elektronik të shpëlarjes, funksionim elektrik, për kasetë shkarkimi inkaso Omega 12 cm, shpëlarje me 2 vëllime, për buton të jashtëm → Fq. 190
- Njësi komandimi për WC Geberit me aktivizim elektronik të shpëlarjes, funksionim nga rrjeti elektrik, për kasetë shkarkimi inkaso Sigma 12 cm, shpëlarje me 1 vëllim, me pllakë komandimi Sigma10 për dorezën mbështetëse me palosje, manuale → Fq. 181
- Njësi komandimi për WC Geberit me aktivizim elektronik të shpëlarjes, funksionim elektrik, për kasetë shkarkimi inkaso Sigma 12 cm, shpëlarje me 2 vëllime, me buton IR tipi 10 → Fq. 186
- Njësi komandimi për WC Geberit me aktivizim elektronik të shpëlarjes, funksionim elektrik, për kasetë shkarkimi inkaso Omega 12 cm, shpëlarje me 2 vëllime, me buton IR tipi 10 → Fq. 191
- Njësi komandimi për WC Geberit me aktivizim elektronik të shpëlarjes, funksionim elektrik, për kasetë shkarkimi inkaso Sigma 12 cm, shpëlarje me 2 vëllime, për buton me valë → Fq. 185
- Njësi komandimi për WC Geberit me aktivizim elektronik të shpëlarjes, funksionim elektrik, për kasetë shkarkimi inkaso Sigma 12 cm, shpëlarje me 1 vëllim, me pllakë komandimi Sigma10 për dorezën mbështetëse me palosje, me valë → Fq. 182
- Qarkullues higjienik Geberit HS05 për kasetë shkarkimi inkaso Sigma 12 cm, me funksionim elektrik → Fq. 187

Ushqyes elektrik Geberit 230 V / 12 V / 50 Hz, për kutinë shpërndarëse elektrike



Qëllimet e përdorimit

- Për instalim në kutinë shpërndarëse elektrike

Technical data

Nominal voltage	230 V AC
Mains frequency	50 Hz
Tensioni i daljes	12 V DC

Art.-Nr.

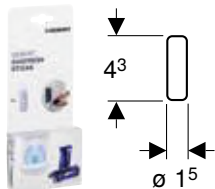
243.971.00.1

Aksesorët

- Set instalimi me kuti brenda murit, për modulën Geberit DuoFresh → Fq. 217
- Kutitë lidhëse të kombinuara Geberit → Fq. 155

Material përdorimi

Shufër aromatizuese Geberit DuoFresh



Qëllimet e përdorimit

- Për pjesën për shufrën aromatizuese Geberit DuoFresh
- Për mbrojtjen kundër depozitimit të ndotjeve të shkaktuara nga gëlqerja dhe urina

Shtrirja e dorëzimit

- Kutitë me 8 shufra aromatizuese Geberit DuoFresh

Karakteristikat

- Ngjyros ujën e shpëlarjes me ngjyrë blu
- Aromatik
- Film mbrojtës i tretshëm në ujë
- I biodegradueshëm


Art.-Nr.

244.600.00.1



- Ky material konsumi përmban substanca të klasifikuara të rrezikshme. Udhëzimet dhe masat për trajtimin e sigurt të substancave të rrezikshme jepen të renditura në www.geberit.si.

Sirtar me filtër qeramik në formë hoje, për modulën Geberit DuoFresh



Qëllimet e përdorimit

- Për neutralizimin e aromave
- Për module Geberit DuoFresh
- Për pjesën për shufrën aromatizuese Geberit DuoFresh

Shtrirja e dorëzimit

- Sirtar me filtër dhe mbajtëse për shufër aromatizuese Geberit DuoFresh
- Vegël heqjeje

Karakteristikat

- Jetëgjatësia e filtrit 1 vit

Art.-Nr.

243.970.00.1

Filtër me karbon aktiv Geberit i tipit 1



Qëllimet e përdorimit

- Për neutralizimin e aromave
- Për pllakat e komandimit Sigma40 me aspirator aromash të integruar

Karakteristikat

- Jetëgjatësia e filtrit 1 vit

Art.-Nr.

242.555.00.1

Shtrirja e dorëzimit

- Filtër me karbon aktiv tipi 1

Njësitet e komandimit për WC me aktivizimin elektronik të shpëlarjes

Përmbledhja e artikujve – Njësitet e komandimit të WC-ve Geberit me aktivizim elektronik të shpëlarjes, pa prekje

Geberit Shqipëri, Me montim në tokë: Janar 2024

	Sigma80	Sigma80	Sigma10	Sigma10	Sigma10	
Art.-Nr.	116.090.SG.6 116.090.SM.6 → Fq. 183	116.092.SG.6 116.092.SM.6 → Fq. 189	115.906.SN.6 → Fq. 179	115.907.xx.6 → Fq. 180	115.908.xx.6 → Fq. 194	
Aktivizimi	Pa prekje / automatik	Pa prekje / automatik	Pa prekje / automatik	Pa prekje / automatik	Pa prekje / automatik	
Dallimi / njësia e komandimit	Komanduar me rreze infra të kuqe	Komanduar me rreze infra të kuqe	Komanduar me rreze infra të kuqe	Komanduar me rreze infra të kuqe	Komanduar me rreze infra të kuqe	
Furnizimi me energji elektrike	Rrjeti	Rrjeti	Rrjeti	Rrjeti	Bateria	
I përshtatshëm për kaseta shkarkimi inkaso	Kasetë shkarkimi inkaso Sigma 12 cm	Kasetë shkarkimi inkaso Sigma 8 cm	Kasetë shkarkimi inkaso Sigma 12 cm	Kasetë shkarkimi inkaso Sigma 12 cm	Kasetë shkarkimi inkaso Sigma 12 cm	
Diapazoni i përdorimit						

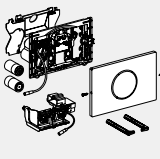
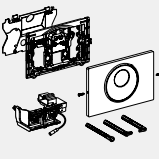
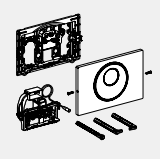
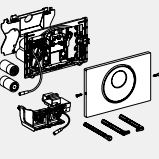
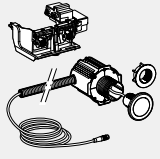
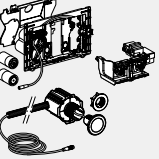
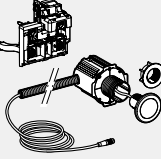




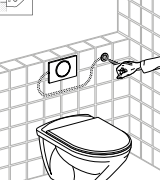


Për t'u porositur më vete (nevojitet vetëm një nga opsionet e mëposhtme)

115.861.00.6 Set instalimi Geberit me ushqyes elektrik, për njësitet e komandimit për WC me aktivizim elektronik të shpëlarjes, 12 V	Furnizimi me energji elektrike në kutinë e jashtme brenda murit	✓	✓	✓	✓		
116.061.00.1 Kuti Power & Connect Geberit	Kuti elektrike për instalim të fshehur në një element Geberit Duofix ose Geberit GIS pas WC	✓ ¹⁾		✓ ¹⁾	✓ ¹⁾		
116.098.00.1 Set kutie Power & Connect Geberit dhe ushqyes elektrik për elementin për WC sospezo	Set i përbërë nga kutia e lidhjeve elektrike dhe ushqyesi për instalim të fshehur në një element Geberit Duofix ose Geberit GIS pas WC	✓		✓	✓		
111.921.00.5 Element Geberit Duofix për WC sospezo, 112 cm, me kasetë shkarkimi inkaso Sigma 12 cm dhe kuti Power & Connect	Elementet e instalimit me kuti për lidhjet elektrike për instalim të fshehur pas qeramikës së WC	✓ ¹⁾		✓ ¹⁾	✓ ¹⁾		
Ushqyes							
116.096.00.1 Ushqyes elektrik Geberit për kutinë Power & Connect	Ushqyes për instalim në Power & Connect Box të fshehur	✓		✓	✓		

Aksesorët

✓ E përputhshme

¹⁾ Kur përdoret kutia shpërndarëse elektrike për instalim të fshehur, duhet porositur më vete ushqyesi elektrik numri i artikullit 116.096.00.1

	Sigma10	Sigma10	Sigma10	Sigma10	Tipi 10, buton me infra të kuqe	Tipi 10, buton me infra të kuqe	Tipi 10, buton me infra të kuqe
							
	115.909.SN.6	115.890.SN.6	115.856.SN.6	115.891.SN.6	115.936.SN.6	115.937.SN.6	115.956.SN.6
	→ Fq. 193	→ Fq. 178	→ Fq. 188	→ Fq. 192	→ Fq. 186	→ Fq. 199	→ Fq. 191
	Pa prekje / automatik	Pa prekje / manual / automatik	Pa prekje / manual / automatik	Pa prekje / manual / automatik	Pa prekje	Pa prekje	Pa prekje
	Komanduar me rreze infra të kuqe	Komanduar me rreze infra të kuqe	Komanduar me rreze infra të kuqe	Komanduar me rreze infra të kuqe	Komanduar me rreze infra të kuqe	Komanduar me rreze infra të kuqe	Komanduar me rreze infra të kuqe
	Bateria	Rrjeti	Rrjeti	Bateria	Rrjeti	Bateria	Rrjeti
	Kasetë shkarkimi inkaso Sigma 12 cm	Kasetë shkarkimi inkaso Sigma 12 cm	Kasetë shkarkimi inkaso Sigma 8 cm	Kasetë shkarkimi inkaso Sigma 12 cm	Kasetë shkarkimi inkaso Sigma 12 cm	Kasetë shkarkimi inkaso Sigma 12 cm	Kasetë shkarkimi inkaso Omega 12 cm
							
		✓	✓		✓		✓
		✓ ¹⁾			✓ ¹⁾		✓ ¹⁾
		✓			✓		✓
		✓ ¹⁾			✓ ¹⁾		
		✓			✓		✓

Pllakat e komandimit dhe njësitë e komandimit për WC

Njësitë e komandimit për WC me aktivizimin elektronik të shpëlarjes
Material përdorimi

Përmbledhja e artikujve – Njësitë e komandimit të WC-ve Geberit me aktivizim elektronik të shpëlarjes, manuale

Geberit Shqipëri, Me montim në tokë: Janar 2024

	Sigma10	Sigma10	Sigma10	Sigma10	
Art.-Nr.	115.863.SN.6	115.864.SN.6	115.867.SN.6	115.869.SN.6	
	→ Fq. 181	→ Fq. 197	→ Fq. 182	→ Fq. 196	
Aktivizimi	Manual	Manual	Manual	Manual	
Dallimi / njësia e komandimit	Manual (kablo)	Manual (kablo)	Manual (valë)	Manual (valë)	
Furnizimi me energji elektrike	Rrjeti	Bateria	Rrjeti	Bateria	
I përshtatshëm për kaseta shkarkimi inkaso	Kasetë shkarkimi inkaso Sigma 12 cm	Kasetë shkarkimi inkaso Sigma 12 cm	Kasetë shkarkimi inkaso Sigma 12 cm	Kasetë shkarkimi inkaso Sigma 12 cm	
Diapazoni i përdorimit					
Për t'u porositur më vete (nevojitet vetëm një nga opsionet e mëposhtme)					
115.861.00.6 Set instalimi Geberit me ushqyes elektrik, për njësitë e komandimit për WC me aktivizim elektronik të shpëlarjes, 12 V	Furnizimi me energji elektrike në kutinë e jashtme brenda murit	✓		✓	
116.061.00.1 Kuti Power & Connect Geberit	Kuti elektrike për instalim të fshehur në një element Geberit Duofix ose Geberit GIS pas WC	✓ ¹⁾		✓ ¹⁾	
116.098.00.1 Set kutie Power & Connect Geberit dhe ushqyes elektrik për elementin për WC sospezo	Set i përbërë nga kutia e lidhjeve elektrike dhe ushqyesi për instalim të fshehur në një element Geberit Duofix ose Geberit GIS pas WC	✓		✓	
111.921.00.5 Element Geberit Duofix për WC sospezo, 112 cm, me kasetë shkarkimi inkaso Sigma 12 cm dhe kuti Power & Connect	Elementet e instalimit me kuti për lidhjet elektrike për instalim të fshehur pas qeramiks së WC				
Ushqyes					
116.096.00.1 Ushqyes elektrik Geberit për kutinë Power & Connect	Ushqyes për instalim në Power & Connect Box të fshehur	✓		✓	
Aksesorët					
241.155.00.1 Set instalimi Geberit për njësinë e komandimit për WC me aktivizim mekanik të shpëlarjes, me buton					
241.154.00.1 Set instalimi Geberit për njësinë e komandimit për WC me aktivizim elektronik të shpëlarjes, për dorezën mbështetëse me palosje		✓	✓		
241.568.00.1 Buton me valë Geberit për aktivizuesit elektronikë të shpëlarjes			✓	✓	

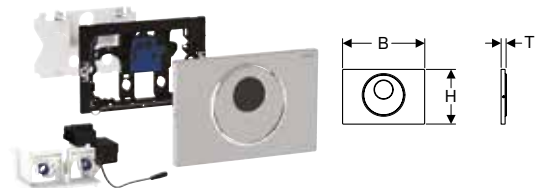
✓ E përputhshme

¹⁾ Kur përdoret kutia shpërndarëse elektrike për instalim të fshehur, duhet porositur më vete ushqyesi elektrik numri i artikullit 116.096.00.1

	Pa pllakë komandimi	Pa pllakë komandimi	Pa pllakë komandimi	Pa pllakë komandimi	Pa pllakë komandimi	Pa pllakë komandimi	Pa pllakë komandimi
	115.862.00.6 → Fq. 184	115.885.00.6 → Fq. 198	115.955.00.6 → Fq. 190	115.897.00.6 → Fq. 185	115.898.00.6 → Fq. 195	116.109.00.6 → Fq. 187	116.110.00.6 → Fq. 200
	Manual	Manual	Manual	Manual	Manual	Shpëlarje me intervale (qarkullues higjienik për ujin e ftohtë)	Shpëlarje me intervale (qarkullues higjienik për ujin e ftohtë)
	Manual (kablo) Rrjeti	Manual (kablo) Bateria	Manual (kablo) Rrjeti	Manual (valë) Rrjeti	Manual (valë) Bateria	Me komandim kohor Rrjeti	Me komandim kohor Bateria
	Kasetë shkarkimi inkaso Sigma 12 cm	Kasetë shkarkimi inkaso Sigma 12 cm	Kasetë shkarkimi inkaso Omega 12 cm	Kasetë shkarkimi inkaso Sigma 12 cm	Kasetë shkarkimi inkaso Sigma 12 cm	Kasetë shkarkimi inkaso Sigma 12 cm	Kasetë shkarkimi inkaso Sigma 12 cm
	✓		✓	✓		✓	
	✓ ¹⁾		✓ ¹⁾	✓ ¹⁾		✓ ¹⁾	
	✓		✓	✓		✓	
	✓ ¹⁾					✓ ¹⁾	
	✓		✓	✓		✓	
	✓	✓	✓				
				✓	✓		

Për funksionim nga rrjeti, për kasetë shkarkimi inkaso Geberit Sigma 12 cm

Njësi komandimi për WC Geberit me aktivizim elektronik të shpëlarjes, funksionim elektrik, për kasetë shkarkimi inkaso Sigma 12 cm, shpëlarje me 2 vëllime, me pllakë komandimi Sigma10 automatike / pa prekje / manuale



Qëllimet e përdorimit

- Për hapësira publike dhe gjysmë publike
- Për aktivizimin e shpëlarjes me 2 vëllime
- Për mur masiv dhe të thatë
- Për aktivizimin pa prekje të shpëlarjes në kasetat e shkarkimit inkaso Sigma 12 cm
- Jo i përshtatshëm për përdorim me foletë Geberit për gur kasete shkarkimi
- I përshtatshëm për konstruksionin pa pengesa

Technical data

Lloji i mbrojtjes	IP45
Nominal voltage	85–240 V AC
Mains frequency	50–60 Hz
Tensioni i punës	12 V DC
Konsumi i energjisë, Stand-by	0,15 W
Shpëlarja me intervale, diapazoni i rregullimit	1–168 h
Shpëlarja me intervale, cilësimi nga fabrika	24 h
Koha e shpëlarjes me intervale, diapazoni i rregullimit	1–200 s
Koha e shpëlarjes me intervale, cilësimi nga fabrika	5 s
Koha e aktivizimit, diapazoni i rregullimit	1–60 s
Koha e aktivizimit, cilësimi nga fabrika	7 s

Shtirja e dorëzimit

- Pllakë komandimi Sigma10
- Kornizë fiksime me njësi komandimi me rreze infra të kuqe, montuar paraprakisht
- Pllakë mbrojtëse
- Bllok mbajtës me servomotor dhe pajisje ngritëse, i montuar paraprakisht
- Shufër shtytësi
- Material për fiksimin

Karakteristikat

- Aktivizim manual i shpëlarjes, pa kontakt
- Aktivizim automatik i shpëlarjes
- Aktivizim pa kontakt i shpëlarjes me 1 vëllim ose me 2 vëllime vetëm me afrimin e dorës
- Aktivizim manual i shpëlarjes nëpërmjet pllakës së komandimit
- Aktivizim i shpëlarjes i mundur përmes butonit të jashtëm
- Pllakë komandimi që mbërthehet me vida
- Ushqim elektrik nga ushqyes elektrik i jashtëm
- Transformim i tensionit të rrjetit në tension të ulët 12 V DC
- Funksionim me tension të ulët, pa tension të rrjetit elektrik në kasetën e shkarkimit
- Me lidhje me spinë jo të këmbyeshme
- Identifikues i përdoruesit me rreze infra të kuqe me zbehje të sfondit
- Sensor me rreze infra të kuqe me vetërregullim
- Zbulim i sigurt i distancës IR
- Shpëlarje me intervale e paracaktuar
- Shpëlarje me intervale e rregullueshme
- Shpëlarje paraprake e rregullueshme
- Kohë minimale qëndrimi e rregullueshme
- Cilësime të pajisjeve dhe operim përmes pajisjes celulare nëpërmjet ndërfaqes së integruar Bluetooth®
- E përputhshme me aplikacionin Geberit Control
- Lidhet në rrjet me kablo me Geberit Gateway përmes konverterit GEBUS
- Lidhet në rrjet me valë me Geberit Gateway përmes Bluetooth®
- E përputhshme me Geberit Connect
- E përputhshme me Geberit Service-Handy
- Aktivizim i shpëlarjes që mund të çaktivizohet
- Mekanizëm ngritës me zhurmë të ulët
- Pajisje ngritëse elektrike vetëkalibruese
- Rezistent ndaj vandalizmit
- I lehtë për t'u mirëmbajtur dhe pastruar

Art.-Nr.	Ngjyra / sipërfaqja	Emërtimi i materialit	B	H	T	Konsumi i energjisë (W)
			[cm]	[cm]	[cm]	
115.890.16.6	Pllaka dhe butoni: e zezë pa shkëlqim, e veshur me shtresë easy-to-clean Unazat e dizajnit: të zeza	Inoks	24,6	16,4	1,5	≤ 4
115.890.DW.6	Pllaka dhe butoni: e zezë Unazat e dizajnit: të zeza pa shkëlqim	Inoks	24,6	16,4	1,5	≤ 4
115.890.SN.6	Pllaka dhe butoni: e furçosur, e veshur me shtresë easy-to-clean Unaza e dizajnit: e poliruar	Inoks	24,6	16,4	1,5	≤ 4

Për t'u porositur më vete

- Set kutie Power & Connect Geberit, me bazament të ndërmjetëm me terminal lidhjeje → Fq. 215
- Kutie Power & Connect Geberit → Fq. 213
- Ushqyes elektrik Geberit për kutinë Power & Connect → Fq. 215

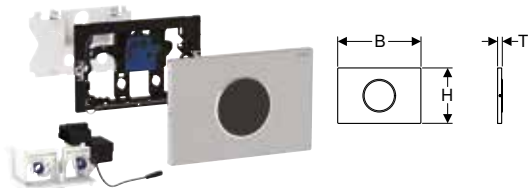
Mund të kombinohet me

- Set instalimi Geberit me ushqyes elektrik, për njësiti e komandimit për WC me aktivizim elektronik të shpëlarjes, 12 V → Fq. 214
- Set kutie Power & Connect Geberit dhe ushqyes elektrik për elementin për WC sospezo → Fq. 216
- Set ushqyesi elektrik 230 V / 12 V / 50 Hz, me kablo ushqimi elektrik 1,8 m dhe kuti lidhëse e kombinuar → Fq. 171

Aksesorët

- Celular Geberit Service → Fq. 359
- Geberit Clean Handy → Fq. 359

Njësi komandimi për WC Geberit me aktivizim elektronik të shpëlarjes, funksionim elektrik, për kasetë shkarkimi inkaso Sigma 12 cm, shpëlarje me 2 vëllime, me pllakë komandimi Sigma10 automatike / pa prekje, me vidhosje



Qëllimet e përdorimit

- Për hapësira publike dhe gjysmë publike
- Për aktivizimin e shpëlarjes me 2 vëllime
- Për mur masiv dhe të thatë
- Për aktivizimin pa prekje të shpëlarjes në kasetat e shkarkimit inkaso Sigma 12 cm
- Jo i përshtatshëm për përdorim me foletë Geberit për gur kasete shkarkimi
- I përshtatshëm për konstruksionin pa pengesa

Technical data

Lloji i mbrojtjes	IP45
Nominal voltage	85–240 V AC
Mains frequency	50–60 Hz
Tensioni i punës	12 V DC
Konsumi i energjisë, Stand-by	0,15 W
Shpëlarja me intervale, diapazoni i rregullimit	1–168 h
Shpëlarja me intervale, cilësimi nga fabrika	24 h
Koha e shpëlarjes me intervale, diapazoni i rregullimit	1–200 s
Koha e shpëlarjes me intervale, cilësimi nga fabrika	5 s
Koha e aktivizimit, diapazoni i rregullimit	1–60 s
Koha e aktivizimit, cilësimi nga fabrika	7 s

Shtrirja e dorëzimit

- Pllakë komandimi Sigma10
- Kornizë fiksime me njësi komandimi me rreze infra të kuqe, montuar paraprakisht
- Pllakë mbrojtëse
- Bllok mbajtës me servomotor dhe pajisje ngritëse, i montuar paraprakisht
- Material për fiksimin

Karakteristikat

- Aktivizim manual i shpëlarjes, pa kontakt
- Aktivizim automatik i shpëlarjes
- Aktivizim pa kontakt i shpëlarjes me 1 vëllim ose me 2 vëllime vetëm me afrimin e dorës
- Aktivizim i shpëlarjes i mundur përmes butonit të jashtëm
- Pllakë komandimi që mbërthehet me vida
- Ushqim elektrik nga ushqyes elektrik i jashtëm
- Transformimi i tensionit të rrjetit në tension të ulët 12 V DC
- Funksionim me tension të ulët, pa tension të rrjetit elektrik në kasetën e shkarkimit
- Me lidhje me spinë jo të këmbyeshme
- Identifikues i përdoruesit me rreze infra të kuqe me zbehje të sfondit
- Sensor me rreze infra të kuqe me vetërregullim
- Zbulim i sigurt i distancës IR
- Shpëlarje me intervale e paracaktuar
- Shpëlarje me intervale e rregullueshme
- Shpëlarje paraprake e rregullueshme
- Kohë minimale qëndrimi e rregullueshme
- Cilësime të pajisjeve dhe operim përmes pajisjes celulare nëpërmjet ndërfaqes së integruar Bluetooth®
- E përputhshme me aplikacionin Geberit Control
- Lidhet në rrjet me kablo me Geberit Gateway përmes konverterit GEBUS
- Lidhet në rrjet me valë me Geberit Gateway përmes Bluetooth®
- E përputhshme me Geberit Connect
- E përputhshme me Geberit Service-Handy
- Aktivizim i shpëlarjes që mund të çaktivizohet
- Mekanizëm ngritës me zhurmë të ulët
- Pajisje ngritëse elektrike vetëkalibruese
- Rezistent ndaj vandalizmit
- I lehtë për t'u mirëmbajtur dhe pastruar

Art.-Nr.	Ngjyra / sipërfaqja	Emërtimi i materialit	B	H	T	Konsumi i energjisë (W)
			[cm]	[cm]	[cm]	
115.906.16.6	Pllaka: e zezë pa shkëlqim, e veshur me shtresë easy-to-clean Unaza e dizajnit: e zezë	Inoks	24,6	16,4	1,5	≤ 4
115.906.DW.6	Pllaka: e zezë Unaza e dizajnit: e zezë pa shkëlqim	Inoks	24,6	16,4	1,5	≤ 4
115.906.SN.6	Pllaka: e furçosur, e veshur me shtresa easy-to-clean Unaza e dizajnit: e poliruar	Inoks	24,6	16,4	1,5	≤ 4

Për t'u porositur më vete

- Set kutie Power & Connect Geberit, me bazament të ndërmjetëm me terminal lidhjeje → Fq. 215
- Kuti Power & Connect Geberit → Fq. 213
- Ushqyes elektrik Geberit për kutinë Power & Connect → Fq. 215

Mund të kombinohet me

- Set instalimi Geberit me ushqyes elektrik, për njësitë e komandimit për WC me aktivizim elektronik të shpëlarjes, 12 V → Fq. 214
- Set kutie Power & Connect Geberit dhe ushqyes elektrik për elementin për WC sospezo → Fq. 216
- Set ushqyesi elektrik 230 V / 12 V / 50 Hz, me kablo ushqimi elektrik 1,8 m dhe kuti lidhëse e kombinuar → Fq. 171

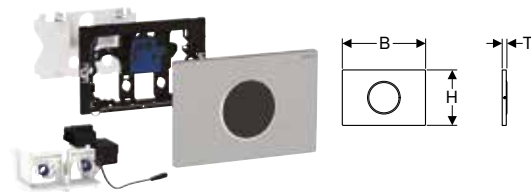
Aksesorët

- Celular Geberit Service → Fq. 359
- Geberit Clean Handy → Fq. 359

Pllakat e komandimit dhe njësitë e komandimit për WC

Njësitë e komandimit për WC me aktivizimin elektronik të shpëlarjes
Për funksionim nga rrjeti, për kasetë shkarkimi inkaso Geberit Sigma 12 cm

Njësi komandimi për WC Geberit me aktivizim elektronik të shpëlarjes, funksionim elektrik, për kasetë shkarkimi inkaso Sigma 12 cm, shpëlarje me 2 vëllime, me pllakë komandimi Sigma10 automatike / pa prekje



Qëllimet e përdorimit

- Për hapësira private dhe gjysmë publike
- Për aktivizimin e shpëlarjes me 2 vëllime
- Për mur masiv dhe të thatë
- Për aktivizimin pa prekje të shpëlarjes në kasetat e shkarkimit inkaso Sigma 12 cm
- Jo i përshtatshëm për përdorim me foletë Geberit për gur kasete shkarkimi
- I përshtatshëm për konstruksionin pa pengesa

Technical data

Lloji i mbrojtjes	IP45
Nominal voltage	85–240 V AC
Mains frequency	50–60 Hz
Tensioni i punës	12 V DC
Konsumi i energjisë, Stand-by	0,15 W
Shpëlarja me intervale, diapazoni i rregullimit	1–168 h
Shpëlarja me intervale, cilësimi nga fabrika	24 h
Koha e shpëlarjes me intervale, diapazoni i rregullimit	1–200 s
Koha e shpëlarjes me intervale, cilësimi nga fabrika	5 s
Koha e aktivizimit, diapazoni i rregullimit	1–60 s
Koha e aktivizimit, cilësimi nga fabrika	7 s

Shtirja e dorëzimit

- Pllakë komandimi Sigma10
- Kornizë fiksime me njësi komandimi me rreze infra të kuqe, montuar paraprakisht
- Pllakë mbrojtëse
- Bllok mbajtës me servomotor dhe pajisje ngritëse, i montuar paraprakisht

Karakteristikat

- Aktivizim manual i shpëlarjes, pa kontakt
- Aktivizim automatik i shpëlarjes
- Aktivizim pa kontakt i shpëlarjes me 1 vëllim ose me 2 vëllime vetëm me afrimin e dorës
- Aktivizim i shpëlarjes i mundur përmes butonit të jashtëm
- Ushqim elektrik nga ushqyes elektrik i jashtëm
- Transformim i tensionit të rrjetit në tension të ulët 12 V DC
- Funksionim me tension të ulët, pa tension të rrjetit elektrik në kasetën e shkarkimit
- Me lidhje me spinë jo të këmbyeshme
- Identifikues i përdoruesit me rreze infra të kuqe me zbehje të sfondit
- Sensor me rreze infra të kuqe me vetërregullim
- Zbulim i sigurt i distancës IR
- Shpëlarje me intervale e paracaktuar
- Shpëlarje me intervale e rregullueshme
- Shpëlarje paraprake e rregullueshme
- Kohë minimale qëndrimi e rregullueshme
- Cilësime të pajisjeve dhe operim përmes pajisjes celulare nëpërmjet ndërfaqes së integruar Bluetooth®
- E përputhshme me aplikacionin Geberit Control
- Lidhet në rrjet me kablo me Geberit Gateway përmes konverterit GEBUS
- Lidhet në rrjet me valë me Geberit Gateway përmes Bluetooth®
- E përputhshme me Geberit Connect
- E përputhshme me Geberit Service-Handy
- Aktivizim i shpëlarjes që mund të çaktivizohet
- Mekanizëm ngritës me zhurmë të ulët
- Pajisje ngritëse elektrike vetëkalibruese
- I lehtë për t'u mirëmbajtur dhe pastruar

Art.-Nr.	Ngjyra / sipërfaqja	Emërtimi i materialit	B	H	T	Konsumi i energjisë (W)
			[cm]	[cm]	[cm]	
115.907.16.6	Pllaka: e zezë pa shkëlqim, e veshur me shtresë easy-to-clean Unaza e dizajnit: e zezë	Inoks	24,6	16,4	1,5	≤ 4
115.907.DW.6	Pllaka: e zezë Unaza e dizajnit: e zezë pa shkëlqim	Inoks	24,6	16,4	1,5	≤ 4
115.907.JQ.6	Pllaka: krom pa shkëlqim, e veshur me shtresa easy-to-clean Unaza e dizajnit: e kromuar me shkëlqim	Plastikë	24,6	16,4	1,5	≤ 4
115.907.KH.6	Pllaka: e kromuar me shkëlqim Unazat e dizajnit: e kromuar pa shkëlqim	Plastikë	24,6	16,4	1,5	≤ 4
115.907.KJ.6	Pllaka: e bardhë Unazat e dizajnit: e kromuar me shkëlqim	Plastikë	24,6	16,4	1,5	≤ 4
115.907.KK.6	Pllaka: e bardhë Unazat e dizajnit: të praruara	Plastikë	24,6	16,4	1,5	≤ 4
115.907.KM.6	Pllaka: e zezë Unazat e dizajnit: e kromuar me shkëlqim	Plastikë	24,6	16,4	1,5	≤ 4
115.907.SN.6	Pllaka: e furçosur, e veshur me shtresa easy-to-clean Unazat e dizajnit: të poliruara	Inoks	24,6	16,4	1,5	≤ 4

Për t'u porositur më vete

- Set kutie Power & Connect Geberit, me bazament të ndërmjetëm me terminal lidhjeje → Fq. 215
- Kuti Power & Connect Geberit → Fq. 213
- Ushqyes elektrik Geberit për kutinë Power & Connect → Fq. 215

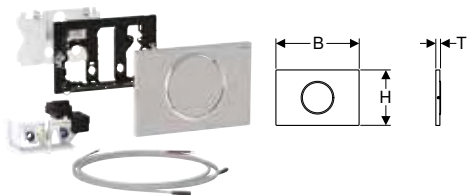
Mund të kombinohet me

- Set instalimi Geberit me ushqyes elektrik, për njësitë e komandimit për WC me aktivizim elektronik të shpëlarjes, 12 V → Fq. 214
- Set kutie Power & Connect Geberit dhe ushqyes elektrik për elementin për WC sospezo → Fq. 216
- Set ushqyesi elektrik 230 V / 12 V / 50 Hz, me kablo ushqimi elektrik 1,8 m dhe kuti lidhëse e kombinuar → Fq. 171

Aksesorët

- Celular Geberit Service → Fq. 359
- Geberit Clean Handy → Fq. 359

Njësi komandimi për WC Geberit me aktivizim elektronik të shpëlarjes, funksionim nga rrjeti elektrik, për kasetë shkarkimi inkaso Sigma 12 cm, shpëlarje me 1 vëllim, me pllakë komandimi Sigma10 për dorezën mbështetëse me palosje, manuale



Qëllimet e përdorimit

- Për aktivizimin manual nga distanca të kasetave të shkarkimit inkaso Sigma 12 cm përmes dorezës palosëse mbështetëse me buton pa potencial me funksion mbylljeje
- Për shpëlarje me 1 vëllim
- Për mur masiv dhe të thatë
- I përshtatshëm për konstruksionin pa pengesa
- Për kasetë shkarkimi inkaso Sigma 12 cm
- Jo i përshtatshëm për përdorim me foletë Geberit për gur kasete shkarkimi

Technical data

Lloji i mbrojtjes	IP45
Nominal voltage	85–240 V AC
Mains frequency	50–60 Hz
Tensioni i punës	12 V DC
Konsumi i energjisë, Stand-by	0,15 W
Shpëlarja me intervale, diapazoni i rregullimit	1–168 h
Shpëlarja me intervale, cilësimi nga fabrika	24 h
Koha e shpëlarjes me intervale, diapazoni i rregullimit	1–200 s
Koha e shpëlarjes me intervale, cilësimi nga fabrika	5 s

Karakteristikat

- Aktivizim i shpëlarjes i lidhur me kablo
- Aktivizim i shpëlarjes nëpërmjet dorezës palosëse mbështetëse, e lidhur me kablo
- Buton me ndezje paralele
- Shpëlarje me 1 vëllim që aktivizohet nëpërmjet pllakës së komandimit
- Ushqim elektrik nga ushqyes elektrik i jashtëm
- Transformim i tensionit të rrjetit në tension të ulët 12 V DC
- Funksionim me tension të ulët, pa tension të rrjetit elektrik në kasetën e shkarkimit
- Me lidhje me spinë jo të këmbyeshme
- Shpëlarje me intervale e paracaktuar
- Shpëlarje me intervale e rregullueshme
- Cilësime të pajisjeve dhe operim përmes pajisjes celulare nëpërmjet ndërfaqes së integruar Bluetooth®
- E përputhshme me aplikacionin Geberit Control
- Lidhet në rrjet me kablo me Geberit Gateway përmes konverterit GEBUS
- Lidhet në rrjet me valë me Geberit Gateway përmes Bluetooth®
- E përputhshme me Geberit Connect
- Mekanizëm ngritës me zhurmë të ulët
- Pajisje ngritëse elektrike vetëkalibruese
- Pllakë komandimi që mbërthehet me vida

Shtrirja e dorëzimit

- Pllakë komandimi Sigma10
- Kornizë fiksime
- Pllakë mbrojtëse
- Shufër shtytësi
- Bllok mbajtës me servomotor dhe pajisje ngritëse, i montuar paraprakisht
- Njësi komandimi elektrike
- 2 kablo të parafabrikuara, gjatësia 1,2 m
- Material për fiksimin

Art.-Nr.	Ngjyra / sipërfaqja	Emërtimi i materialit	B	H	T	Konsumi i energjisë (W)
			[cm]	[cm]	[cm]	
115.863.16.6	Pllaka: e zezë pa shkëlqim, e veshur me shtresë easy-to-clean Unaza e dizajnit: e zezë	Inoks	24,6	16,4	1,5	≤ 4
115.863.SN.6	Pllaka dhe butoni: e furçosur, e veshur me shtresë easy-to-clean Unaza e dizajnit: e poliruar	Inoks	24,6	16,4	1,5	≤ 4

Për t'u porositur më vete

- Set kutie Power & Connect Geberit, me bazament të ndërmjetëm me terminal lidhjeje → Fq. 215
- Kuti Power & Connect Geberit → Fq. 213
- Ushqyes elektrik Geberit për kutinë Power & Connect → Fq. 215

Mund të kombinohet me

- Set instalimi Geberit me ushqyes elektrik, për njësitë e komandimit për WC me aktivizim elektronik të shpëlarjes, 12 V → Fq. 214
- Set kutie Power & Connect Geberit dhe ushqyes elektrik për elementin për WC sospezo → Fq. 216
- Set ushqyesi elektrik 230 V / 12 V / 50 Hz, me kablo ushqimi elektrik 1,8 m dhe kuti lidhëse e kombinuar → Fq. 171

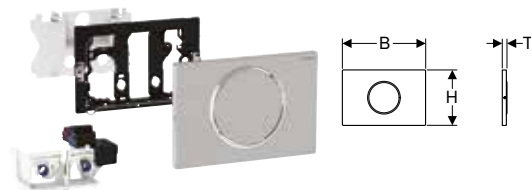
Aksesorët

- Set instalimi Geberit për njësinë e komandimit për WC me aktivizim elektronik të shpëlarjes, për dorezën mbështetëse me palosje → Fq. 217

Pllakat e komandimit dhe njësitë e komandimit për WC

Njësitë e komandimit për WC me aktivizimin elektronik të shpëlarjes
Për funksionim nga rrjeti, për kasetë shkarkimi inkaso Geberit Sigma 12 cm

Njësi komandimi për WC Geberit me aktivizim elektronik të shpëlarjes, funksionim elektrik, për kasetë shkarkimi inkaso Sigma 12 cm, shpëlarje me 1 vëllim, me pllakë komandimi Sigma10 për dorezën mbështetëse me palosje, me valë



Qëllimet e përdorimit

- Për aktivizimin manual nga distanca të kasetave të shkarkimit inkaso Sigma 12 cm përmes dorezës palosëse mbështetëse me buton me valë
- Për shpëlarje me 1 vëllim
- Për mur masiv dhe të thatë
- I përshtatshëm për konstruksionin pa pengesa
- Për kasetë shkarkimi inkaso Sigma 12 cm
- Jo i përshtatshëm për përdorim me foletë Geberit për gur kasete shkarkimi

Technical data

Lloji i mbrojtjes	IP45
Nominal voltage	85–240 V AC
Mains frequency	50–60 Hz
Tensioni i punës	12 V DC
Konsumi i energjisë, Stand-by	0,15 W
Frekuenca e radios	868,4 MHz
Rrezja e shtrirjes së valëve	10 m
Shpëlarja me intervale, diapazoni i rregullimit	1–168 h
Shpëlarja me intervale, cilësimi nga fabrika	24 h
Koha e shpëlarjes me intervale, diapazoni i rregullimit	1–200 s
Koha e shpëlarjes me intervale, cilësimi nga fabrika	5 s

Karakteristikat

- Aktivizim i shpëlarjes nëpërmjet dorezës palosëse mbështetëse, pa kablo, me valë
- Shpëlarje me 1 vëllim që aktivizohet nëpërmjet pllakës së komandimit
- Ushqim elektrik nga ushqyes elektrik i jashtëm
- Transformim i tensionit të rrjetit në tension të ulët 12 V DC
- Funksionim me tension të ulët, pa tension të rrjetit elektrik në kasetën e shkarkimit
- Me lidhje me spinë jo të këmbyeshme
- Shpëlarje me intervale e paracaktuar
- Shpëlarje me intervale e rregullueshme
- Cilësime të pajisjeve dhe operim përmes pajisjes celulare nëpërmjet ndërfaqes së integruar Bluetooth®
- E përputhshme me aplikacionin Geberit Control
- Lidhet në rrjet me kablo me Geberit Gateway përmes konverterit GEBUS
- Lidhet në rrjet me valë me Geberit Gateway përmes Bluetooth®
- E përputhshme me Geberit Connect
- Mekanizëm ngritës me zhurmë të ulët
- Pajisje ngritëse elektrike vetëkalibruese
- Pllakë komandimi që mbërthehet me vida

Shtirja e dorëzimit

- Pllakë komandimi Sigma10
- Kornizë fiksime
- Pllakë mbrojtëse
- Shufër shtytësi
- Bllok mbajtës me servomotor dhe pajisje ngritëse, i montuar paraprakisht
- Sistem elektronik komandimi me marrës valësh
- Material për fiksimin

Art.-Nr.	Ngjyra / sipërfaqja	Emërtimi i materialit	B H T			Konsumi i energjisë (W)
			[cm]	[cm]	[cm]	
115.867.16.6	Pllaka dhe butoni: e zezë pa shkëlqim, e veshur me shtresë easy-to-clean Unaza e dizajnit: e zezë	Inoks	24,6	16,4	1,5	≤ 4
115.867.SN.6	Pllaka dhe butoni: e furçosur, e veshur me shtresë easy-to-clean Unazat e dizajnit: të poliruara	Inoks	24,6	16,4	1,5	≤ 4

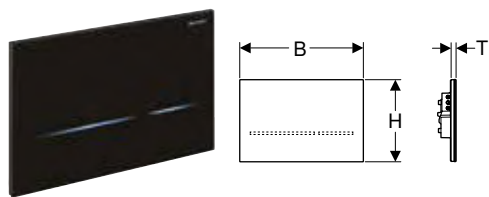
Për t'u porositur më vete

- Set kutie Power & Connect Geberit, me bazament të ndërmjetëm me terminal lidhjeje → Fq. 215
- Kutie Power & Connect Geberit → Fq. 213
- Ushqyes elektrik Geberit për kutinë Power & Connect → Fq. 215

Mund të kombinohet me

- Set instalimi Geberit me ushqyes elektrik, për njësitë e komandimit për WC me aktivizim elektronik të shpëlarjes, 12 V → Fq. 214
- Set kutie Power & Connect Geberit dhe ushqyes elektrik për elementin për WC sospezo → Fq. 216
- Set ushqyesi elektrik 230 V / 12 V / 50 Hz, me kablo ushqimi elektrik 1,8 m dhe kuti lidhëse e kombinuar → Fq. 171

Njësi komandimi për WC Geberit me aktivizim elektronik të shpëlarjes, funksionim elektrik, për kasetë shkarkimi inkaso Sigma 12 cm, shpëlarje me 2 vëllime, me pllakë komandimi Sigma80, pa prekje



Qëllimet e përdorimit

- Për hapësira private dhe gjysmë publike
- Për aktivizimin e shpëlarjes me 2 vëllime
- Për mur masiv dhe të thatë
- Për aktivizimin pa prekje të shpëlarjes në kasetat e shkarkimit inkaso Sigma 12 cm
- Jo i përshtatshëm për përdorim me foletë Geberit për gur kasete shkarkimi
- I përshtatshëm për konstruksionin pa pengesa

Technical data

Lloji i mbrojtjes	IP45
Nominal voltage	85–240 V AC
Mains frequency	50–60 Hz
Tensioni i punës	12 V DC
Konsumi i energjisë, Stand-by	0,15 W
Shpëlarja me intervale, diapazoni i rregullimit	1–168 h
Koha e shpëlarjes me intervale, diapazoni i rregullimit	1–200 s
Koha e shpëlarjes me intervale, cilësimi nga fabrika	5 s
Koha e aktivizimit, diapazoni i rregullimit	1–60 s
Koha e aktivizimit, cilësimi nga fabrika	7 s

Shtrirja e dorëzimit

- Pllakë komandimi Sigma80
- Kornizë fiksime
- Bllok mbajtës me servomotor dhe pajisje ngritëse, i montuar paraprakisht

Karakteristikat

- Aktivizim manual i shpëlarjes, pa kontakt
- Aktivizim automatik i shpëlarjes i aktivizueshëm
- Aktivizim i shpëlarjes i mundur përmes butonit të jashtëm
- Pllakë komandimi pa butona mekanikë
- Butona të dallueshëm nga shiritat e dritës
- Ndriçim i butonave që aktivizohet nga afrimi
- Ndriçim i rregullueshëm i butonave në pesë ngjyra
- Dritë orientuese që mund të ndizet
- Ushqim elektrik nga ushqyes elektrik i jashtëm
- Transformim i tensionit të rrjetit në tension të ulët 12 V DC
- Funksionim me tension të ulët, pa tension të rrjetit elektrik në kasetën e shkarkimit
- Me lidhje me spinë jo të këmbyeshme
- Identifikues i përdoruesit me rreze infra të kuqe me zbehje të sfondit
- Sensor me rreze infra të kuqe me vetërregullim
- Zbulim i sigurt i distancës IR
- Diapazon i rregullueshëm i zbulimit të identifikuesit të përdoruesit
- Shpëlarje me intervale e rregullueshme
- Shpëlarje paraprake e rregullueshme
- Kohë minimale qëndrimi e rregullueshme
- Cilësime të pajisjeve dhe operim përmes pajisjes celulare nëpërmjet ndërfaqes së integruar Bluetooth®
- E përputhshme me aplikacionin Geberit Control
- Lidhet në rrjet me kablo me Geberit Gateway përmes konverterit GEBUS
- Lidhet në rrjet me valë me Geberit Gateway përmes Bluetooth®
- E përputhshme me Geberit Connect
- E përputhshme me Geberit Service-Handy
- Aktivizim i shpëlarjes që mund të çaktivizohet
- Mekanizëm ngritës me zhurmë të ulët
- Pajisje ngritëse elektrike vetëkalibruese
- E bllokueshme
- I lehtë për t'u mirëmbajtur dhe pastruar

Art.-Nr.	Ngjyra / sipërfaqja	Emërtimi i materialit	B [cm]	H [cm]	T [cm]	Konsumi i energjisë (W)
116.090.SG.6	i zi / Xham	Xham	24,7	16,4	1	≤ 4
116.090.SM.6	Xham i pasqyruar	Xham	24,7	16,4	1	≤ 4

Për t'u porositur më vete

- Set kutie Power & Connect Geberit, me bazament të ndërmjetëm me terminal lidhjeje → Fq. 215
- Kuti Power & Connect Geberit → Fq. 213
- Ushqyes elektrik Geberit për kutinë Power & Connect → Fq. 215

Mund të kombinohet me

- Set kutie Power & Connect Geberit dhe ushqyes elektrik për elementin për WC sospezo → Fq. 216
- Set instalimi Geberit me ushqyes elektrik, për njësitë e komandimit për WC me aktivizim elektronik të shpëlarjes, 12 V → Fq. 214
- Set ushqyesi elektrik 230 V / 12 V / 50 Hz, me kablo ushqimi elektrik 1,8 m dhe kuti lidhëse e kombinuar → Fq. 171

Aksesorët

- Celular Geberit Service → Fq. 359
- Geberit Clean Handy → Fq. 359

Pllakat e komandimit dhe njësitë e komandimit për WC

Njësitë e komandimit për WC me aktivizimin elektronik të shpëlarjes
Për funksionim nga rrjeti, për kasetë shkarkimi inkaso Geberit Sigma 12 cm

Njësi komandimi për WC Geberit me aktivizim elektronik të shpëlarjes, funksionim elektrik, për kasetë shkarkimi inkaso Sigma 12 cm, shpëlarje me 2 vëllime, për buton të jashtëm



Qëllimet e përdorimit

- Për aktivizimin manual nga distanca të kasetave të shkarkimit inkaso Sigma 12 cm përmes dorezës palosëse mbështetëse me buton pa potencial me funksion mbylljeje
- Për aktivizimin e shpëlarjes me 1 ose 2 vëllime
- Për mur masiv dhe të thatë
- I përshtatshëm për konstruksionin pa pengesa
- Për kasetë shkarkimi inkaso Sigma 12 cm

Technical data

Lloji i mbrojtjes	IP45
Nominal voltage	85–240 V AC
Mains frequency	50–60 Hz
Tensioni i punës	12 V DC
Konsumi i energjisë, Stand-by	0,15 W
Shpëlarja me intervale, diapazoni i rregullimit	1–168 h
Shpëlarja me intervale, cilësimi nga fabrika	24 h
Koha e shpëlarjes me intervale, diapazoni i rregullimit	1–200 s
Koha e shpëlarjes me intervale, cilësimi nga fabrika	5 s

Shtrirja e dorëzimit

- Bllok mbajtës me servomotor dhe pajisje ngritëse, i montuar paraprakisht
- Njësi komandimi elektrike
- Kordon elektrik me gjatësi 2 m, i parafabrikuar

Art.-Nr.	Konsumi i energjisë (W)
115.862.00.6	≤ 4

Për t'u porositur më vete

- Pllakë komandimi ose pllakë mbuluese
- Butona
- Set kutie Power & Connect Geberit, me bazament të ndërmjetëm me terminal lidhjeje → Fq. 215
- Kutu Power & Connect Geberit → Fq. 213
- Ushqyes elektrik Geberit për kutinë Power & Connect → Fq. 215

Mund të kombinohet me

- Set instalimi Geberit me ushqyes elektrik, për njësitë e komandimit për WC me aktivizim elektronik të shpëlarjes, 12 V → Fq. 214
- Set kutie Power & Connect Geberit dhe ushqyes elektrik për elementin për WC sospezo → Fq. 216
- Set ushqyesi elektrik 230 V / 12 V / 50 Hz, me kablo ushqimi elektrik 1,8 m dhe kuti lidhëse e kombinuar → Fq. 171

Aksesorët

- Set instalimi Geberit për njësinë e komandimit për WC me aktivizim mekanik të shpëlarjes, me buton → Fq. 217

Karakteristikat

- Aktivizim i shpëlarjes i lidhur me kablo
- Aktivizim i shpëlarjes nëpërmjet dorezës palosëse mbështetëse, e lidhur me kablo
- Buton me ndezje paralele
- Shpëlarje me 1 ose 2 vëllime që aktivizohet nëpërmjet pllakës së komandimit
- Mund të kombinohet me pllaka komandimi Sigma01 deri Sigma70 ose me pllaka mbuluese Geberit
- Ushqim elektrik nga ushqyes elektrik i jashtëm
- Transformim i tensionit të rrjetit në tension të ulët 12 V DC
- Funksionim me tension të ulët, pa tension të rrjetit elektrik në kasetën e shkarkimit
- Me lidhje me spinë jo të këmbyeshme
- Shpëlarje me intervale e paracaktuar
- Shpëlarje me intervale e rregullueshme
- Cilësime të pajisjeve dhe operim përmes pajisjes celulare nëpërmjet ndërfaqes së integruar Bluetooth®
- E përputhshme me aplikacionin Geberit Control
- Lidhet në rrjet me kablo me Geberit Gateway përmes konverterit GEBUS
- Lidhet në rrjet me valë me Geberit Gateway përmes Bluetooth®
- E përputhshme me Geberit Connect
- Mekanizëm ngritës me zhurmë të ulët
- Pajisje ngritëse elektrike vetëkalibruese

Njësi komandimi për WC Geberit me aktivizim elektronik të shpëlarjes, funksionim elektrik, për kasetë shkarkimi inkaso Sigma 12 cm, shpëlarje me 2 vëllime, për buton me valë



Qëllimet e përdorimit

- Për aktivizimin manual nga distanca të kasetave të shkarkimit inkaso Sigma 12 cm përmes dorezës palosëse mbështetëse me buton me valë
- Për aktivizimin manual nga distanca të kasetave të shkarkimit inkaso Sigma 12 cm përmes butonit me valë Geberit
- Për aktivizimin e shpëlarjes me 1 ose 2 vëllime
- Për mur masiv dhe të thatë
- I përshtatshëm për konstruksionin pa pengesa
- Për kasetë shkarkimi inkaso Sigma 12 cm
- Jo i përshtatshëm për përdorim me foletë Geberit për gur kasete shkarkimi

Technical data

Lloji i mbrojtjes	IP45
Nominal voltage	85–240 V AC
Mains frequency	50–60 Hz
Tensioni i punës	12 V DC
Konsumi i energjisë, Stand-by	0,15 W
Frekuenca e radios	868,4 MHz
Rrezja e shtrirjes së valëve	10 m
Shpëlarja me intervale, diapazoni i rregullimit	1–168 h
Shpëlarja me intervale, cilësimi nga fabrika	24 h
Koha e shpëlarjes me intervale, diapazoni i rregullimit	1–200 s
Koha e shpëlarjes me intervale, cilësimi nga fabrika	5 s

Karakteristikat

- Aktivizim i shpëlarjes nëpërmjet dorezës palosëse mbështetëse, pa kablllo, me valë
- Aktivizim i shpëlarjes nëpërmjet butonit me valë Geberit, pa kablllo
- Shpëlarje me 2 vëllime që aktivizohet nëpërmjet butonit me valë
- Shpëlarje me 1 ose 2 vëllime që aktivizohet nëpërmjet pllakës së komandimit
- Mund të kombinohet me pllaka komandimi Sigma01 deri Sigma70 ose me pllaka mbuluese Geberit
- Ushqim elektrik nga ushqyes elektrik i jashtëm
- Transformim i tensionit të rrjetit në tension të ulët 12 V DC
- Funksionim me tension të ulët, pa tension të rrjetit elektrik në kasetën e shkarkimit
- Me lidhje me spinë jo të këmbyeshme
- Shpëlarje me intervale e paracaktuar
- Shpëlarje me intervale e rregullueshme
- Cilësime të pajisjeve dhe operim përmes pajisjes celulare nëpërmjet ndërfaqes së integruar Bluetooth®
- E përputhshme me aplikacionin Geberit Control
- Lidhet në rrjet me kablllo me Geberit Gateway përmes konverterit GEBUS
- Lidhet në rrjet me valë me Geberit Gateway përmes Bluetooth®
- E përputhshme me Geberit Connect
- Mekanizëm ngritës me zhurmë të ulët
- Pajisje ngritëse elektrike vetëkalibruese

Shtrirja e dorëzimit

- Bllok mbajtës me servomotor dhe pajisje ngritëse, i montuar paraprakisht
- Sistem elektronik komandimi me marrës valësh

Art.-Nr.	Konsumi i energjisë (W)
115.897.00.6	≤ 4

Për t'u porositur më vete

- Pllakë komandimi ose pllakë mbuluese
- Buton me valë
- Set kutie Power & Connect Geberit, me bazament të ndërmjetëm me terminal lidhjeje → Fq. 215
- Kuti Power & Connect Geberit → Fq. 213
- Ushqyes elektrik Geberit për kutinë Power & Connect → Fq. 215

Mund të kombinohet me

- Set instalimi Geberit me ushqyes elektrik, për njësitë e komandimit për WC me aktivizim elektronik të shpëlarjes, 12 V → Fq. 214
- Set kutie Power & Connect Geberit dhe ushqyes elektrik për elementin për WC sospezo → Fq. 216
- Set ushqyesi elektrik 230 V / 12 V / 50 Hz, me kablllo ushqimi elektrik 1,8 m dhe kuti lidhëse e kombinuar → Fq. 171

Aksesorët

- Buton me valë Geberit për aktivizuesit elektronikë të shpëlarjes → Fq. 218

Pllakat e komandimit dhe njësitë e komandimit për WC

Njësitë e komandimit për WC me aktivizimin elektronik të shpëlarjes
Për funksionim nga rrjeti, për kasetë shkarkimi inkaso Geberit Sigma 12 cm

Njësi komandimi për WC Geberit me aktivizim elektronik të shpëlarjes, funksionim elektrik, për kasetë shkarkimi inkaso Sigma 12 cm, shpëlarje me 2 vëllime, me buton IR tipi 10



Qëllimet e përdorimit

- Për aktivizimin manual nga distanca të kasetave të shkarkimit inkaso Sigma 12 cm përmes butonit pa prekje me rreze infra të kuqe
- Për aktivizimin e shpëlarjes me 2 vëllime
- Për instalim në mur masiv dhe të thatë me kuti brenda murit
- Për instalim në mobilie banje me kundërdado
- I përshtatshëm për konstruksionin pa pengesa
- Për kasetë shkarkimi inkaso Sigma 12 cm

Technical data

Lloji i mbrojtjes	IP45
Nominal voltage	85–240 V AC
Mains frequency	50–60 Hz
Tensioni i punës	12 V DC
Konsumi i energjisë, Stand-by	0,15 W
Shpëlarja me intervale, diapazoni i rregullimit	1–168 h
Shpëlarja me intervale, cilësimi nga fabrika	24 h
Koha e shpëlarjes me intervale, diapazoni i rregullimit	1–200 s
Koha e shpëlarjes me intervale, cilësimi nga fabrika	5 s

Karakteristikat

- Aktivizim manual i shpëlarjes, pa kontakt
- Aktivizim pa kontakt i shpëlarjes me 1 vëllim ose me 2 vëllime vetëm me afrimin e dorës
- Shpëlarje me 1 ose 2 vëllime që aktivizohet nëpërmjet pllakës së komandimit
- Mund të kombinohet me pllaka komandimi Sigma01 deri Sigma70 ose me pllaka mbuluese Geberit
- Ushqim elektrik nga ushqyes elektrik i jashtëm
- Transformim i tensionit të rrjetit në tension të ulët 12 V DC
- Funksionim me tension të ulët, pa tension të rrjetit elektrik në kasetën e shkarkimit
- Me lidhje me spinë jo të këmbyeshme
- Shpëlarje me intervale e paracaktuar
- Shpëlarje me intervale e rregullueshme
- Cilësime të pajisjeve dhe operim përmes pajisjes celulare nëpërmjet ndërfaqes së integruar Bluetooth®
- E përputhshme me aplikacionin Geberit Control
- Lidhet në rrjet me kablo me Geberit Gateway përmes konverterit GEBUS
- Lidhet në rrjet me valë me Geberit Gateway përmes Bluetooth®
- E përputhshme me Geberit Connect
- Mekanizëm ngritës me zhurmë të ulët
- Pajisje ngritëse elektrike vetëkalibruese

Shtrirja e dorëzimit

- Buton me rreze infra të kuqe me kordon elektrik me gjatësi 2 m
- Kutu brenda murit
- Kundërdado
- Gjatësi e tubit bosh 1,7 m
- Bllok mbajtës me servomotor dhe pajisje ngritëse, i montuar paraprakisht
- Njësi komandimi elektrike

Art.-Nr.	Ngjyra / sipërfaqja	Emërtimi i materialit	B [cm]	H [cm]	T [cm]	Konsumi i energjisë (W)
115.936.14.6	i zi pa shkëlqim	Tunxh	6	6	0,5	≤ 4
115.936.SN.6	Rozeta: e furçosur	Inoks	6	6	0,5	≤ 4

Për t'u porositur më vete

- Pllakë komandimi ose pllakë mbuluese
- Kutu Power & Connect Geberit → Fq. 213
- Set kutie Power & Connect Geberit, me bazament të ndërmjetëm me terminal lidhjeje → Fq. 215
- Ushqyes elektrik Geberit për kutinë Power & Connect → Fq. 215

Mund të kombinohet me

- Set instalimi Geberit me ushqyes elektrik, për njësitë e komandimit për WC me aktivizim elektronik të shpëlarjes, 12 V → Fq. 214
- Set kutie Power & Connect Geberit dhe ushqyes elektrik për elementin për WC sospezo → Fq. 216
- Set ushqyesi elektrik 230 V / 12 V / 50 Hz, me kablo ushqimi elektrik 1,8 m dhe kuti lidhëse e kombinuar → Fq. 171

Qarkullues higjienik Geberit HS05 për kasetë shkarkimi inkaso Sigma 12 cm, me funksionim elektrik



Qëllimet e përdorimit

- Për parandalimin e ndenjes në tubacionet e ujit të pijshëm
- Për parandalimin e kontaminimit nga bakteret
- Për instalim në kasetë shkarkimi inkaso Sigma 12 cm
- Për aktivizimin e shpëlarjes me 1 ose 2 vëllime përmes pllakës së komandimit
- Për mur masiv dhe të thatë

Technical data

Lloji i mbrojtjes	IP45
Nominal voltage	85–240 V AC
Mains frequency	50–60 Hz
Tensioni i punës	12 V DC
Konsumi i energjisë, Stand-by	0,15 W
Shpëlarja me intervale, diapazoni i rregullimit	1–168 h
Shpëlarja me intervale, cilësimi nga fabrika	72 h
Koha e shpëlarjes me intervale, diapazoni i rregullimit	1–200 s
Koha e shpëlarjes me intervale, cilësimi nga fabrika	5 s

Karakteristikat

- Shpëlarje me 1 ose 2 vëllime që aktivizohet nëpërmjet pllakës së komandimit
- Mund të kombinohet me pllaka komandimi Sigma01 deri Sigma70 ose me pllaka mbuluese Geberit
- Ushqim elektrik nga ushqyes elektrik i jashtëm
- Transformim i tensionit të rrjetit në tension të ulët 12 V DC
- Funksionim me tension të ulët, pa tension të rrjetit elektrik në kasetën e shkarkimit
- Me lidhje me spinë jo të këmbyeshme
- Shpëlarje me intervale e paracaktuar
- Shpëlarje me intervale e rregullueshme
- Cilësime të pajisjeve dhe operim përmes pajisjes celulare nëpërmjet ndërfaqes së integruar Bluetooth®
- E përputhshme me aplikacionin Geberit Control
- Lidhet në rrjet me kablo me Geberit Gateway përmes konverterit GEBUS
- Lidhet në rrjet me valë me Geberit Gateway përmes Bluetooth®
- E përputhshme me Geberit Connect
- Mekanizëm ngritës me zhurmë të ulët
- Pajisje ngritëse elektrike vetëkalibruese

Shtrirja e dorëzimit

- Bllok mbajtës me servomotor dhe pajisje ngritëse, i montuar paraprakisht
- Njësi komandimi elektrike

Art.-Nr.	Konsumi i energjisë (W)
116.109.00.6	≤ 4

Për t'u porositur më vete

- Pllakë komandimi
- Set kutie Power & Connect Geberit, me bazament të ndërmjetëm me terminal lidhjeje → Fq. 215
- Kuti Power & Connect Geberit → Fq. 213
- Ushqyes elektrik Geberit për kutinë Power & Connect → Fq. 215

Mund të kombinohet me

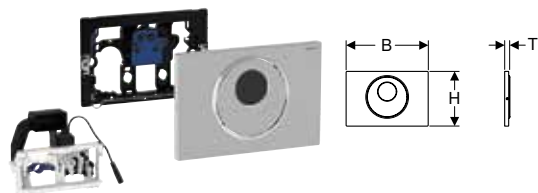
- Set instalimi Geberit me ushqyes elektrik, për njësitë e komandimit për WC me aktivizim elektronik të shpëlarjes, 12 V → Fq. 214
- Set kutie Power & Connect Geberit dhe ushqyes elektrik për elementin për WC sospezo → Fq. 216
- Set ushqyesi elektrik 230 V / 12 V / 50 Hz, me kablo ushqimi elektrik 1,8 m dhe kuti lidhëse e kombinuar → Fq. 171

Pllakat e komandimit dhe njësitë e komandimit për WC

Njësitë e komandimit për WC me aktivizimin elektronik të shpëlarjes
Për funksionim nga rrjeti, për kasetë shkarkimi inkaso Geberit Sigma 8 cm

Për funksionim nga rrjeti, për kasetë shkarkimi inkaso Geberit Sigma 8 cm

Njësi komandimi për WC Geberit me aktivizim elektronik të shpëlarjes, funksionim elektrik, për kasetë shkarkimi inkaso Sigma 8 cm, shpëlarje me 2 vëllime, me pllakë komandimi Sigma10 automatike / pa prekje / manuale



Qëllimet e përdorimit

- Për hapësira publike dhe gjysmë publike
- Për mur masiv dhe të thatë
- Për kasetë shkarkimi inkaso Sigma 8 cm, seria 2016
- Jo i përshtatshëm për përdorim me foletë Geberit për gur kasete shkarkimi
- I përshtatshëm për konstruksionin pa pengesa

Technical data

Lloji i mbrojtjes	IP45
Nominal voltage	85–240 V AC
Mains frequency	50–60 Hz
Tensioni i punës	12 V DC
Konsumi i energjisë, Stand-by	0,15 W
Shpëlarja me intervale, diapazoni i rregullimit	1–168 h
Shpëlarja me intervale, cilësimi nga fabrika	24 h
Koha e shpëlarjes me intervale, diapazoni i rregullimit	1–200 s
Koha e shpëlarjes me intervale, cilësimi nga fabrika	5 s
Koha e aktivizimit, diapazoni i rregullimit	1–60 s
Koha e aktivizimit, cilësimi nga fabrika	7 s

Shtrirja e dorëzimit

- Pllakë komandimi Sigma10
- Kornizë fiksime me njësi komandimi me rreze infra të kuqe, montuar paraprakisht
- Bllok mbajtës me servomotor dhe pajisje ngritëse, i montuar paraprakisht
- Shufër shtytësi
- Material për fiksimin

Karakteristikat

- Aktivizim manual i shpëlarjes, pa kontakt
- Aktivizim automatik i shpëlarjes
- Aktivizim pa kontakt i shpëlarjes me 1 vëllim ose me 2 vëllime vetëm me afrimin e dorës
- Aktivizim manual i shpëlarjes nëpërmjet pllakës së komandimit
- Aktivizim i shpëlarjes i mundur përmes butonit të jashtëm
- Pllakë komandimi që mbërthehet me vida
- Ushqim elektrik nga ushqyes elektrik i jashtëm
- Transformim i tensionit të rrjetit në tension të ulët 12 V DC
- Funksionim me tension të ulët, pa tension të rrjetit elektrik në kasetën e shkarkimit
- Me lidhje me spinë jo të këmbyeshme
- Identifikues i përdoruesit me rreze infra të kuqe me zbehje të sfondit
- Sensor me rreze infra të kuqe me vetërregullim
- Zbulim i sigurt i distancës IR
- Shpëlarje me intervale e paracaktuar
- Shpëlarje me intervale e rregullueshme
- Shpëlarje paraprake e rregullueshme
- Kohë minimale qëndrimi e rregullueshme
- Cilësime të pajisjeve dhe operim përmes pajisjes celulare nëpërmjet ndërfaqes së integruar Bluetooth®
- E përputhshme me aplikacionin Geberit Control
- Lidhet në rrjet me kablo me Geberit Gateway përmes konverterit GEBUS
- Lidhet në rrjet me valë me Geberit Gateway përmes Bluetooth®
- E përputhshme me Geberit Connect
- E përputhshme me Geberit Service-Handy
- Aktivizim i shpëlarjes që mund të çaktivizohet
- Mekanizëm ngritës me zhurmë të ulët
- Pajisje ngritëse elektrike vetëkalibruese
- Rezistent ndaj vandalizmit
- I lehtë për t'u mirëmbajtur dhe pastruar

Art.-Nr.	Ngjyra / sipërfaqja	Emërtimi i materialit	B	H	T	Konsumi i energjisë (W)
			[cm]	[cm]	[cm]	
115.856.16.6	Pllaka dhe butoni: e zezë pa shkëlqim, e veshur me shtresë easy-to-clean Unazat e dizajnit: të zeza	Inoks	24,6	16,4	1,5	≤ 4
115.856.DW.6	Pllaka dhe butoni: e zezë Unazat e dizajnit: të zeza pa shkëlqim	Inoks	24,6	16,4	1,5	≤ 4
115.856.SN.6	Pllaka dhe butoni: e furçosur, e veshur me shtresë easy-to-clean Unaza e dizajnit: e poliruar	Inoks	24,6	16,4	1,5	≤ 4

Për t'u porositur më vete

- Set instalimi Geberit me ushqyes elektrik, për njësitë e komandimit për WC me aktivizim elektronik të shpëlarjes, 12 V → Fq. 214

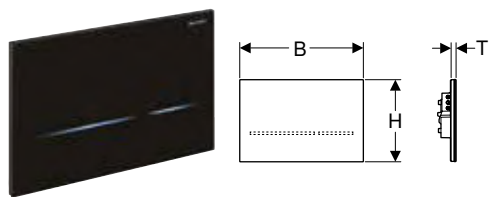
Mund të kombinohet me

- Set ushqyesi elektrik 230 V / 12 V / 50 Hz, me kablo ushqimi elektrik 1,8 m dhe kuti lidhëse e kombinuar → Fq. 171

Aksesorët

- Celular Geberit Service → Fq. 359
- Geberit Clean Handy → Fq. 359

Njësi komandimi për WC Geberit me aktivizim elektronik të shpëlarjes, funksionim elektrik, për kasetë shkarkimi inkaso Sigma 8 cm, shpëlarje me 2 vëllime, me pllakë komandimi Sigma80, pa prekje



Qëllimet e përdorimit

- Për hapësira private dhe gjysmë publike
- Për aktivizimin e shpëlarjes me 2 vëllime
- Për mur masiv dhe të thatë
- Për kasetë shkarkimi inkaso Sigma 8 cm, seria 2016
- Jo i përshtatshëm për përdorim me foletë Geberit për gur kasete shkarkimi
- I përshtatshëm për konstruksionin pa pengesa

Technical data

Lloji i mbrojtjes	IP45
Nominal voltage	85–240 V AC
Mains frequency	50–60 Hz
Tensioni i punës	12 V DC
Konsumi i energjisë, Stand-by	0,15 W
Shpëlarja me intervale, diapazoni i rregullimit	1–168 h
Koha e shpëlarjes me intervale, diapazoni i rregullimit	1–200 s
Koha e shpëlarjes me intervale, cilësimi nga fabrika	5 s
Koha e aktivizimit, diapazoni i rregullimit	1–60 s
Koha e aktivizimit, cilësimi nga fabrika	7 s

Shtrirja e dorëzimit

- Pllakë komandimi Sigma80
- Kornizë fiksime
- Bllok mbajtës me servomotor dhe pajisje ngritëse, i montuar paraprakisht

Karakteristikat

- Aktivizim manual i shpëlarjes, pa kontakt
- Aktivizim automatik i shpëlarjes i aktivizueshëm
- Aktivizim i shpëlarjes i mundur përmes butonit të jashtëm
- Pllakë komandimi pa butona mekanikë
- Butona të dallueshëm nga shiritat e dritës
- Ndriçim i butonave që aktivizohet nga afrimi
- Ndriçim i rregullueshëm i butonave në pesë ngjyra
- Dritë orientuese që mund të ndizet
- Ushqim elektrik nga ushqyes elektrik i jashtëm
- Transformim i tensionit të rrjetit në tension të ulët 12 V DC
- Funksionim me tension të ulët, pa tension të rrjetit elektrik në kasetën e shkarkimit
- Me lidhje me spinë jo të këmbyeshme
- Identifikues i përdoruesit me rreze infra të kuqe me zbehje të sfondit
- Sensor me rreze infra të kuqe me vetërregullim
- Zbulim i sigurt i distancës IR
- Diapazon i rregullueshëm i zbulimit të identifikuesit të përdoruesit
- Shpëlarje me intervale e rregullueshme
- Shpëlarje paraprake e rregullueshme
- Kohë minimale qëndrimi e rregullueshme
- Cilësime të pajisjeve dhe operim përmes pajisjes celulare nëpërmjet ndërfaqes së integruar Bluetooth®
- E përputhshme me aplikacionin Geberit Control
- Lidhet në rrjet me kablo me Geberit Gateway përmes konverterit GEBUS
- Lidhet në rrjet me valë me Geberit Gateway përmes Bluetooth®
- E përputhshme me Geberit Connect
- E përputhshme me Geberit Service-Handy
- Aktivizim i shpëlarjes që mund të çaktivizohet
- Mekanizëm ngritës me zhurmë të ulët
- Pajisje ngritëse elektrike vetëkalibruese
- E bllokueshme
- I lehtë për t'u mirëmbajtur dhe pastruar

Art.-Nr.	Ngjyra / sipërfaqja	Emërtimi i materialit	B [cm]	H [cm]	T [cm]	Konsumi i energjisë (W)
116.092.SG.6	i zi / Xham i pasqyruar	Xham	24,7	16,4	1	≤ 4
116.092.SM.6	Xham i pasqyruar	Xham	24,7	16,4	1	≤ 4

Për t'u porositur më vete

- Set instalimi Geberit me ushqyes elektrik, për njësitë e komandimit për WC me aktivizim elektronik të shpëlarjes, 12 V → Fq. 214

Mund të kombinohet me

- Set ushqyesi elektrik 230 V / 12 V / 50 Hz, me kablo ushqimi elektrik 1,8 m dhe kuti lidhëse e kombinuar → Fq. 171

Aksesorët

- Celular Geberit Service → Fq. 359
- Geberit Clean Handy → Fq. 359

Pllakat e komandimit dhe njësitë e komandimit për WC

Njësitë e komandimit për WC me aktivizimin elektronik të shpëlarjes
Për funksionim nga rrjeti, për kasetë shkarkimi inkaso Geberit Omega 12 cm

Për funksionim nga rrjeti, për kasetë shkarkimi inkaso Geberit Omega 12 cm

Njësi komandimi për WC Geberit me aktivizim elektronik të shpëlarjes, funksionim elektrik, për kasetë shkarkimi inkaso Omega 12 cm, shpëlarje me 2 vëllime, për buton të jashtëm



Qëllimet e përdorimit

- Për aktivizimin manual nga distanca të kasetave të shkarkimit inkaso Omega 12 cm përmes butonit të zakonshëm pa potencial me funksion mbylljeje
- Për aktivizimin e shpëlarjes me 1 ose 2 vëllime
- Për mur masiv dhe të thatë
- I përshtatshëm për konstruksionin pa pengesa
- Për kasetë shkarkimi inkaso Omega 12 cm

Technical data

Lloji i mbrojtjes	IP45
Nominal voltage	85–240 V AC
Mains frequency	50–60 Hz
Tensioni i punës	12 V DC
Konsumi i energjisë, Stand-by	0,15 W
Shpëlarja me intervale, diapazoni i rregullimit	1–168 h
Shpëlarja me intervale, cilësimi nga fabrika	24 h
Koha e shpëlarjes me intervale, diapazoni i rregullimit	1–200 s
Koha e shpëlarjes me intervale, cilësimi nga fabrika	5 s

Karakteristikat

- Aktivizim i shpëlarjes i lidhur me kablo
- Aktivizim nga distanca i 2 vëllimeve nëpërmjet butonit të jashtëm
- Buton me ndezje paralele
- Shpëlarje me 2 vëllime që aktivizohet nëpërmjet pllakës së komandimit nga lart ose nga poshtë
- Mund të kombinohet me pllakat e komandimit Omega20 deri në Omega60 ose pllakat mbuluese Geberit
- Ushqim elektrik nga ushqyes elektrik i jashtëm
- Transformim i tensionit të rrjetit në tension të ulët 12 V DC
- Funksionim me tension të ulët, pa tension të rrjetit elektrik në kasetën e shkarkimit
- Me lidhje me spinë jo të këmbyeshme
- Shpëlarje me intervale e paracaktuar
- Shpëlarje me intervale e rregullueshme
- Cilësime të pajisjeve dhe operim përmes pajisjes celulare nëpërmjet ndërfaqes së integruar Bluetooth®
- E përputhshme me aplikacionin Geberit Control
- Lidhet në rrjet me kablo me Geberit Gateway përmes konverterit GEBUS
- Lidhet në rrjet me valë me Geberit Gateway përmes Bluetooth®
- E përputhshme me Geberit Connect
- Mekanizëm ngritës me zhurmë të ulët
- Pajisje ngritëse elektrike vetëkalibruese

Shtrirja e dorëzimit

- Bllok mbajtës me servomotor dhe pajisje ngritëse, i montuar paraprakisht
- Njësi komandimi elektrike
- Kordon elektrik me gjatësi 2 m, i parafabrikuar

Art.-Nr.	Konsumi i energjisë (W)
115.955.00.6	≤ 4

Për t'u porositur më vete

- Pllakë komandimi ose pllakë mbuluese
- Butona
- Kutitë Power & Connect Geberit → Fq. 213
- Ushqyes elektrik Geberit për kutinë Power & Connect → Fq. 215

Mund të kombinohet me

- Set instalimi Geberit me ushqyes elektrik, për njësitë e komandimit për WC me aktivizim elektronik të shpëlarjes, 12 V → Fq. 214
- Set kutie Power & Connect Geberit dhe ushqyes elektrik për elementin për WC sospezo → Fq. 216
- Set ushqyesi elektrik 230 V / 12 V / 50 Hz, me kablo ushqimi elektrik 1,8 m dhe kuti lidhëse e kombinuar → Fq. 171

Njësi komandimi për WC Geberit me aktivizim elektronik të shpëlarjes, funksionim elektrik, për kasetë shkarkimi inkaso Omega 12 cm, shpëlarje me 2 vëllime, me buton IR tipi 10



Qëllimet e përdorimit

- Për aktivizimin manual nga distanca të kasetave të shkarkimit inkaso Omega 12 cm përmes butonit pa prekje me rreze infra të kuqe
- Për aktivizimin e shpëlarjes me 2 vëllime
- Për instalim në mur masiv dhe të thatë me kuti brenda murit
- Për instalim në mobilie banje me kundërdado
- I përshtatshëm për konstruksionin pa pengesa
- Për kasetë shkarkimi inkaso Omega 12 cm

Technical data

Lloji i mbrojtjes	IP45
Nominal voltage	85–240 V AC
Mains frequency	50–60 Hz
Tensioni i punës	12 V DC
Konsumi i energjisë, Stand-by	0,15 W
Shpëlarja me intervale, diapazoni i rregullimit	1–168 h
Shpëlarja me intervale, cilësimi nga fabrika	24 h
Koha e shpëlarjes me intervale, diapazoni i rregullimit	1–200 s
Koha e shpëlarjes me intervale, cilësimi nga fabrika	5 s

Karakteristikat

- Aktivizim manual i shpëlarjes, pa kontakt
- Aktivizim pa kontakt i shpëlarjes me 1 vëllim ose me 2 vëllime vetëm me afrimin e dorës
- Shpëlarje me 2 vëllime që aktivizohet nëpërmjet pllakës së komandimit nga lart ose nga poshtë
- Mund të kombinohet me pllakat e komandimit Omega20 deri në Omega60 ose pllakat mbuluese Geberit
- Ushqim elektrik nga ushqyes elektrik i jashtëm
- Transformim i tensionit të rrjetit në tension të ulët 12 V DC
- Funksionim me tension të ulët, pa tension të rrjetit elektrik në kasetën e shkarkimit
- Me lidhje me spinë jo të këmbyeshme
- Shpëlarje me intervale e paracaktuar
- Shpëlarje me intervale e rregullueshme
- Cilësime të pajisjeve dhe operim përmes pajisjes celulare nëpërmjet ndërfaqes së integruar Bluetooth®
- E përputhshme me aplikacionin Geberit Control
- Lidhet në rrjet me kablo me Geberit Gateway përmes konverterit GEBUS
- Lidhet në rrjet me valë me Geberit Gateway përmes Bluetooth®
- E përputhshme me Geberit Connect
- Mekanizëm ngritës me zhurmë të ulët
- Pajisje ngritëse elektrike vetëkalibruese

Shtirja e dorëzimit

- Buton me rreze infra të kuqe me kordon elektrik me gjatësi 2 m
- Kutu brenda murit
- Kundërdado
- Gjatësi e tubit bosh 1,7 m
- Bllok mbajtës me servomotor dhe pajisje ngritëse, i montuar paraprakisht
- Njësi komandimi elektrike

Art.-Nr.	Ngjyra / sipërfaqja	Emërtimi i materialit	B [cm]	H [cm]	T [cm]	Konsumi i energjisë (W)
115.956.14.6	i zi pa shkëlqim	Tunxh	6	6	0,5	≤ 4
115.956.SN.6	Rozeta: e furçosur	Inoks	6	6	0,5	≤ 4

Për t'u porositur më vete

- Pllakë komandimi ose pllakë mbuluese
- Kutu Power & Connect Geberit → Fq. 213
- Ushqyes elektrik Geberit për kutinë Power & Connect → Fq. 215

Mund të kombinohet me

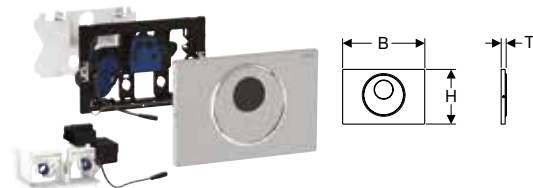
- Set instalimi Geberit me ushqyes elektrik, për njësitë e komandimit për WC me aktivizim elektronik të shpëlarjes, 12 V → Fq. 214
- Set kutie Power & Connect Geberit dhe ushqyes elektrik për elementin për WC sospezo → Fq. 216
- Set ushqyesi elektrik 230 V / 12 V / 50 Hz, me kablo ushqimi elektrik 1,8 m dhe kuti lidhëse e kombinuar → Fq. 171

Pllakat e komandimit dhe njësitë e komandimit për WC

Njësitë e komandimit për WC me aktivizimin elektronik të shpëlarjes
Për funksionim me bateri, për kasetë shkarkimi inkaso Geberit Sigma 12 cm

Për funksionim me bateri, për kasetë shkarkimi inkaso Geberit Sigma 12 cm

Njësi komandimi për WC Geberit me aktivizim elektronik të shpëlarjes, funksionim me bateri, për kasetë shkarkimi inkaso Sigma 12 cm, shpëlarje me 2 vëllime, me pllakë komandimi Sigma10 automatike / pa prekje / manuale



Qëllimet e përdorimit

- Për hapësira publike dhe gjysmë publike
- Për aktivizimin e shpëlarjes me 2 vëllime
- Për mur masiv dhe të thatë
- Për aktivizimin pa prekje të shpëlarjes në kasetat e shkarkimit
- Jo i përshtatshëm për përdorim me foletë Geberit për gur kasete shkarkimi
- I përshtatshëm për konstruksionin pa pengesa

Technical data

Tipi i baterisë	LR20
Lloji i mbrojtjes	IP45
Tensioni i punës	3 V DC
Konsumi i energjisë, Stand-by	0,15 W
Shpëlarja me intervale, diapazoni i rregullimit	1-168 h
Shpëlarja me intervale, cilësimi nga fabrika	24 h
Koha e shpëlarjes me intervale, diapazoni i rregullimit	1-200 s
Koha e shpëlarjes me intervale, cilësimi nga fabrika	1 s
Koha e aktivizimit, diapazoni i rregullimit	1-60 s
Koha e aktivizimit, cilësimi nga fabrika	7 s

Karakteristikat

- Aktivizim manual i shpëlarjes, pa kontakt
- Aktivizim automatik i shpëlarjes
- Aktivizim pa kontakt i shpëlarjes me 1 vëllim ose me 2 vëllime vetëm me afrimin e dorës
- Aktivizim manual i shpëlarjes nëpërmjet pllakës së komandimit
- Aktivizim i shpëlarjes i mundur përmes butonit të jashtëm
- Pllakë komandimi që mbërthehet me vida
- Me funksionim me bateri
- Bateri në fole të mbyllur baterish në kasetën e shkarkimit
- Me lidhje me spinë jo të këmbyeshme
- Identifikues i përdoruesit me rreze infra të kuqe me zbehje të sfondit
- Sensor me rreze infra të kuqe me vetërregullim
- Zbulim i sigurt i distancës IR
- Shpëlarje me intervale e paracaktuar
- Shpëlarje me intervale e rregullueshme
- Shpëlarje paraprake e rregullueshme
- Kohë minimale qëndrimi e rregullueshme
- Cilësime të pajisjeve dhe operim përmes pajisjes celulare nëpërmjet ndërfaqes së integruar Bluetooth®
- E përputhshme me aplikacionin Geberit Control
- Lidhet në rrjet me valë me Geberit Gateway përmes Bluetooth®
- E përputhshme me Geberit Connect
- E përputhshme me Geberit Service-Handy
- Aktivizim i shpëlarjes që mund të çaktivizohet
- Mekanizëm ngritës me zhurmë të ulët
- Pajisje ngritëse elektrike vetëkalibruese
- Rezistent ndaj vandalizmit
- I lehtë për t'u mirëmbajtur dhe pastruar

Shtirja e dorëzimit

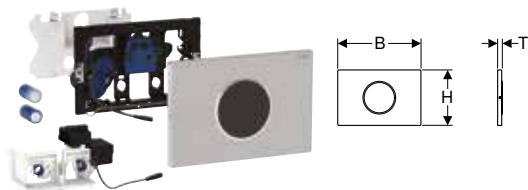
- Pllakë komandimi Sigma10
- Kornizë fiksime me njësi komandimi me rreze infra të kuqe dhe fole baterie, montuar paraprakisht
- Pllakë mbrojtëse
- Bllok mbajtës me servomotor dhe pajisje ngritëse, i montuar paraprakisht
- 2 bateri alkaline mangani LR20, 1,5 V secila
- Shufër shtytësi
- Material për fiksimin

Art.-Nr.	Ngjyra / sipërfaqja	Emërtimi i materialit	B	H	T	Konsumi i energjisë (W)
			[cm]	[cm]	[cm]	
115.891.16.6	Pllaka dhe butoni: e zezë pa shkëlqim, e veshur me shtresë easy-to-clean Unaza e dizajnit: e zezë	Inoks	24,6	16,4	1,5	≤ 4
115.891.DW.6	Pllaka dhe butoni: e zezë Unazat e dizajnit: të zeza pa shkëlqim	Inoks	24,6	16,4	1,5	≤ 4
115.891.SN.6	Pllaka: e furçosur, e veshur me shtresa easy-to-clean Unazat e dizajnit: të poliruara	Inoks	24,6	16,4	1,5	≤ 4

Aksesorët

- Celular Geberit Service → Fq. 359
- Geberit Clean Handy → Fq. 359

Njësi komandimi për WC Geberit me aktivizim elektronik të shpëlarjes, funksionim me bateri, për kasetë shkarkimi inkaso Sigma 12 cm, shpëlarje me 2 vëllime, me pllakë komandimi Sigma10 automatike / pa prekje, me vidhosje



Qëllimet e përdorimit

- Për hapësira publike dhe gjysmë publike
- Për aktivizimin e shpëlarjes me 2 vëllime
- Për mur masiv dhe të thatë
- Për aktivizimin pa prekje të shpëlarjes në kasetat e shkarkimit inkaso Sigma 12 cm
- Jo i përshtatshëm për përdorim me foletë Geberit për gur kasete shkarkimi
- I përshtatshëm për konstruksionin pa pengesa

Technical data

Tipi i baterisë	LR20
Lloji i mbrojtjes	IP45
Tensioni i punës	3 V DC
Konsumi i energjisë, Stand-by	0,15 W
Shpëlarja me intervale, diapazoni i rregullimit	1-168 h
Shpëlarja me intervale, cilësimi nga fabrika	24 h
Koha e shpëlarjes me intervale, diapazoni i rregullimit	1-200 s
Koha e shpëlarjes me intervale, cilësimi nga fabrika	5 s
Koha e aktivizimit, diapazoni i rregullimit	1-60 s
Koha e aktivizimit, cilësimi nga fabrika	7 s

Karakteristikat

- Aktivizim manual i shpëlarjes, pa kontakt
- Aktivizim automatik i shpëlarjes
- Aktivizim pa kontakt i shpëlarjes me 1 vëllim ose me 2 vëllime vetëm me afrimin e dorës
- Aktivizim i shpëlarjes i mundur përmes butonit të jashtëm
- Pllakë komandimi që mbërthehet me vida
- Me funksionim me bateri
- Bateri në fole të mbyllur baterish në kasetën e shkarkimit
- Me lidhje me spinë jo të këmbyeshme
- Identifikues i përdoruesit me rreze infra të kuqe me zbehje të sfondit
- Sensor me rreze infra të kuqe me vetërregullim
- Zbulim i sigurt i distancës IR
- Shpëlarje me intervale e paracaktuar
- Shpëlarje me intervale e rregullueshme
- Shpëlarje paraprake e rregullueshme
- Kohë minimale qëndrimi e rregullueshme
- Cilësime të pajisjeve dhe operim përmes pajisjes celulare nëpërmjet ndërfaqes së integruar Bluetooth®
- E përputhshme me aplikacionin Geberit Control
- Lidhet në rrjet me valë me Geberit Gateway përmes Bluetooth®
- E përputhshme me Geberit Connect
- E përputhshme me Geberit Service-Handy
- Aktivizim i shpëlarjes që mund të çaktivizohet
- Mekanizëm ngritës me zhurmë të ulët
- Pajisje ngritëse elektrike vetëkalibruese
- Rezistent ndaj vandalizmit
- I lehtë për t'u mirëmbajtur dhe pastruar

Shtrirja e dorëzimit

- Pllakë komandimi Sigma10
- Kornizë fiksime me njësi komandimi me rreze infra të kuqe dhe fole baterie, montuar paraprakisht
- Pllakë mbrojtëse
- Bllok mbajtës me servomotor dhe pajisje ngritëse, i montuar paraprakisht
- 2 bateri alkaline mangani LR20, 1,5 V secila
- Material për fiksimin

Art.-Nr.	Ngjyra / sipërfaqja	Emërtimi i materialit	B	H	T	Konsumi i energjisë (W)
			[cm]	[cm]	[cm]	
115.909.16.6	Pllaka: e zeze pa shkëlqim, e veshur me shtresë easy-to-clean Unaza e dizajnit: e zeze	Inoks	24,6	16,4	1,5	≤ 4
115.909.DW.6	Pllaka: e zeze Unaza e dizajnit: e zeze pa shkëlqim	Inoks	24,6	16,4	1,5	≤ 4
115.909.SN.6	Pllaka: e furçosur, e veshur me shtresa easy-to-clean Unaza e dizajnit: e poliruar	Inoks	24,6	16,4	1,5	≤ 4

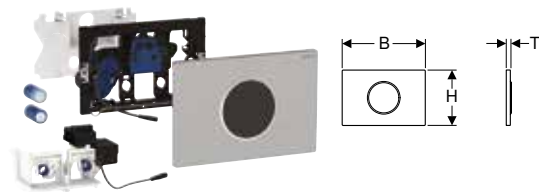
Aksesorët

- Celular Geberit Service → Fq. 359
- Geberit Clean Handy → Fq. 359

Pllakat e komandimit dhe njësitet e komandimit për WC

Njësitet e komandimit për WC me aktivizimin elektronik të shpëlarjes
Për funksionim me bateri, për kasetë shkarkimi inkaso Geberit Sigma 12 cm

Njësi komandimi për WC Geberit me aktivizim elektronik të shpëlarjes, funksionim me bateri, për kasetë shkarkimi inkaso Sigma 12 cm, shpëlarje me 2 vëllime, me pllakë komandimi Sigma10 automatike / pa prekje



Qëllimet e përdorimit

- Për hapësira private dhe gjysmë publike
- Për aktivizimin e shpëlarjes me 2 vëllime
- Për mur masiv dhe të thatë
- Për aktivizimin pa prekje të shpëlarjes në kasetat e shkarkimit inkaso Sigma 12 cm
- Jo i përshtatshëm për përdorim me foletë Geberit për gur kasete shkarkimi
- I përshtatshëm për konstruksionin pa pengesa

Technical data

Tipi i baterisë	LR20
Lloji i mbrojtjes	IP45
Tensioni i punës	3 V DC
Konsumi i energjisë, Stand-by	0,15 W
Shpëlarja me intervale, diapazoni i rregullimit	1–168 h
Shpëlarja me intervale, cilësimi nga fabrika	24 h
Koha e shpëlarjes me intervale, diapazoni i rregullimit	1–200 s
Koha e shpëlarjes me intervale, cilësimi nga fabrika	5 s
Koha e aktivizimit, diapazoni i rregullimit	1–60 s
Koha e aktivizimit, cilësimi nga fabrika	7 s

Karakteristikat

- Aktivizim manual i shpëlarjes, pa kontakt
- Aktivizim automatik i shpëlarjes
- Aktivizim pa kontakt i shpëlarjes me 1 vëllim ose me 2 vëllime vetëm me afrimin e dorës
- Aktivizim i shpëlarjes i mundur përmes butonit të jashtëm
- Me funksionim me bateri
- Bateri në fole të mbyllur baterish në kasetën e shkarkimit
- Me lidhje me spinë jo të këmbyeshme
- Identifikues i përdoruesit me rreze infra të kuqe me zbehje të sfondit
- Sensor me rreze infra të kuqe me vetërregullim
- Zbulim i sigurt i distancës IR
- Shpëlarje me intervale e paracaktuar
- Shpëlarje me intervale e rregullueshme
- Shpëlarje paraprake e rregullueshme
- Kohë minimale qëndrimi e rregullueshme
- Cilësime të pajisjeve dhe operim përmes pajisjes celulare nëpërmjet ndërfaqes së integruar Bluetooth®
- E përputhshme me aplikacionin Geberit Control
- Lidhet në rrjet me valë me Geberit Gateway përmes Bluetooth®
- E përputhshme me Geberit Connect
- E përputhshme me Geberit Service-Handy
- Aktivizim i shpëlarjes që mund të çaktivizohet
- Mekanizëm ngritës me zhurmë të ulët
- Pajisje ngritëse elektrike vetëkalibruese
- I lehtë për t'u mirëmbajtur dhe pastruar

Shtirirja e dorëzimit

- Pllakë komandimi Sigma10
- Kornizë fiksime me njësi komandimi me rreze infra të kuqe dhe fole baterie, montuar paraprakisht
- Pllakë mbrojtëse
- Bllok mbajtës me servomotor dhe pajisje ngritëse, i montuar paraprakisht
- 2 bateri alkaline mangani LR20, 1,5 V secila

Art.-Nr.	Ngjyra / sipërfaqja	Emërtimi i materialit	B H T			Konsumi i energjisë (W)
			[cm]	[cm]	[cm]	
115.908.16.6	Pllaka: e zezë pa shkëlqim, e veshur me shtresë easy-to-clean Unaza e dizajnit: e zezë	Inoks	24,6	16,4	1,5	≤ 4
115.908.DW.6	Pllaka: e zezë Unaza e dizajnit: e zezë pa shkëlqim	Inoks	24,6	16,4	1,5	≤ 4
115.908.JQ.6	Pllaka: krom pa shkëlqim, e veshur me shtresa easy-to-clean Unaza e dizajnit: e kromuar me shkëlqim	Plastikë	24,6	16,4	1,5	≤ 4
115.908.KH.6	Pllaka: e kromuar me shkëlqim Unaza e dizajnit: e kromuar pa shkëlqim	Plastikë	24,6	16,4	1,5	≤ 4
115.908.KJ.6	Pllaka: e bardhë Unazat e dizajnit: e kromuar me shkëlqim	Plastikë	24,6	16,4	1,5	≤ 4
115.908.KK.6	Pllaka: e bardhë Unazat e dizajnit: të praruara	Plastikë	24,6	16,4	1,5	≤ 4
115.908.KM.6	Pllaka: e zezë Unazat e dizajnit: e kromuar me shkëlqim	Plastikë	24,6	16,4	1,5	≤ 4
115.908.SN.6	Pllaka: e furçosur, e veshur me shtresa easy-to-clean Unazat e dizajnit: të poliruara	Inoks	24,6	16,4	1,5	≤ 4

Aksesorët

- Celular Geberit Service → Fq. 359
- Geberit Clean Handy → Fq. 359

Njësi komandimi për WC Geberit me aktivizim elektronik të shpëlarjes, funksionim me bateri, për kasetë shkarkimi inkaso Sigma 12 cm, shpëlarje me 2 vëllime, për buton me valë



Qëllimet e përdorimit

- Për aktivizimin manual nga distanca të kasetave të shkarkimit inkaso Sigma 12 cm përmes dorezës palosëse mbështetëse me buton me valë
- Për aktivizimin manual nga distanca të kasetave të shkarkimit inkaso Sigma 12 cm përmes butonit me valë Geberit
- Për aktivizimin e shpëlarjes me 1 ose 2 vëllime
- Për mur masiv dhe të thatë
- I përshtatshëm për konstruksionin pa pengesa
- Për kasetë shkarkimi inkaso Sigma 12 cm
- Jo i përshtatshëm për përdorim me foletë Geberit për gur kasete shkarkimi

Technical data

Tipi i baterisë	LR20
Lloji i mbrojtjes	IP45
Tensioni i punës	3 V DC
Konsumi i energjisë, Stand-by	0,15 W
Frekuenca e radios	868,4 MHz
Rrezja e shtrirjes së valëve	10 m
Shpëlarja me intervale, diapazoni i rregullimit	1–168 h
Shpëlarja me intervale, cilësimi nga fabrika	24 h
Koha e shpëlarjes me intervale, diapazoni i rregullimit	1–200 s
Koha e shpëlarjes me intervale, cilësimi nga fabrika	5 s

Karakteristikat

- Aktivizim i shpëlarjes nëpërmjet dorezës palosëse mbështetëse, pa kablllo, me valë
- Aktivizim i shpëlarjes nëpërmjet butonit me valë Geberit, pa kablllo
- Shpëlarje me 2 vëllime që aktivizohet nëpërmjet butonit me valë
- Shpëlarje me 1 ose 2 vëllime që aktivizohet nëpërmjet pllakës së komandimit
- Mund të kombinohet me pllakat e komandimit Sigma01 deri në Sigma60 ose pllakat mbuluese Geberit
- Me funksionim me bateri
- Bateri në fole të mbyllur baterish në kasetën e shkarkimit
- Me lidhje me spinë jo të këmbyeshme
- Shpëlarje me intervale e paracaktuar
- Shpëlarje me intervale e rregullueshme
- Cilësime të pajisjeve dhe operim përmes pajisjes celulare nëpërmjet ndërfaqes së integruar Bluetooth®
- E përputhshme me aplikacionin Geberit Control
- Lidhet në rrjet me valë me Geberit Gateway përmes Bluetooth®
- E përputhshme me Geberit Connect
- Mekanizëm ngritës me zhurmë të ulët
- Pajisje ngritëse elektrike vetëkalibruese

Shtrirja e dorëzimit

- Kornizë fiksime me fole baterie, montuar paraprakisht
- Pllakë mbrojtëse
- Bllok mbajtës me servomotor dhe pajisje ngritëse, i montuar paraprakisht
- Sistem elektronik komandimi me marrës valësh
- 2 bateri alkaline mangani LR20, 1,5 V secila

Art.-Nr.	Konsumi i energjisë (W)
115.898.00.6	≤ 4

Për t'u porositur më vete

- Pllakë komandimi ose pllakë mbuluese
- Buton me valë

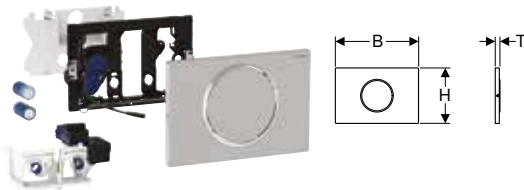
Aksesorët

- Buton me valë Geberit për aktivizuesit elektronikë të shpëlarjes → Fq. 218

Pllakat e komandimit dhe njësitë e komandimit për WC

Njësitë e komandimit për WC me aktivizimin elektronik të shpëlarjes
Për funksionim me bateri, për kasetë shkarkimi inkaso Geberit Sigma 12 cm

Njësi komandimi për WC Geberit me aktivizim elektronik të shpëlarjes, funksionim me bateri, për kasetë shkarkimi inkaso Sigma 12 cm, shpëlarje me 1 vëllim, me pllakë komandimi Sigma10 për dorezën mbështetëse me palosje, me valë



Qëllimet e përdorimit

- Për aktivizimin manual nga distanca të kasetave të shkarkimit inkaso Sigma 12 cm përmes dorezës palosëse mbështetëse me buton me valë
- Për shpëlarje me 1 vëllim
- Për mur masiv dhe të thatë
- I përshtatshëm për konstruksionin pa pengesa
- Për kasetë shkarkimi inkaso Sigma 12 cm
- Jo i përshtatshëm për përdorim me foletë Geberit për gur kasete shkarkimi

Technical data

Tipi i baterisë	LR20
Lloji i mbrojtjes	IP45
Tensioni i punës	3 V DC
Konsumi i energjisë, Stand-by	0,15 W
Frekuenca e radios	868,4 MHz
Rezja e shtrirjes së valëve	10 m
Shpëlarja me intervale, diapazoni i rregullimit	1–168 h
Shpëlarja me intervale, cilësimi nga fabrika	24 h
Koha e shpëlarjes me intervale, diapazoni i rregullimit	1–200 s
Koha e shpëlarjes me intervale, cilësimi nga fabrika	5 s

Karakteristikat


- Aktivizim i shpëlarjes nëpërmjet dorezës palosëse mbështetëse, pa kablllo, me valë
- Shpëlarje me 1 vëllim që aktivizohet nëpërmjet pllakës së komandimit
- Me funksionim me bateri
- Bateri në fole të mbyllur baterish në kasetën e shkarkimit
- Me lidhje me spinë jo të këmbyeshme
- Shpëlarje me intervale e paracaktuar
- Shpëlarje me intervale e rregullueshme
- Cilësimi të pajisjeve dhe operim përmes pajisjes celulare nëpërmjet ndërfaqes së integruar Bluetooth®
- E përputhshme me aplikacionin Geberit Control
- Lidhet në rrjet me valë me Geberit Gateway përmes Bluetooth®
- E përputhshme me Geberit Connect
- Mekanizëm ngritës me zhurmë të ulët
- Pajisje ngritëse elektrike vetëkalibruese
- Pllakë komandimi që mbërthehet me vida

Shtrirja e dorëzimit

- Pllakë komandimi Sigma10
- Kornizë fiksime
- Pllakë mbrojtëse
- Shufër shtytësi
- Bllok mbajtës me servomotor dhe pajisje ngritëse, i montuar paraprakisht
- Sistem elektronik komandimi me marrës valësh
- 2 bateri alkaline mangani LR20, 1,5 V secila
- Material për fiksimin

Art.-Nr.	Ngjyra / sipërfaqja	Emërtimi i materialit	B	H	T	Konsumi i energjisë (W)
			[cm]	[cm]	[cm]	
115.869.16.6	Pllaka dhe butoni: e zezë pa shkëlqim, e veshur me shtresë easy-to-clean Unaza e dizajnit: e zezë	Inoks	24,6	16,4	1,5	≤ 4
115.869.SN.6	Pllaka dhe butoni: e furçosur, e veshur me shtresë easy-to-clean Unaza e dizajnit: e poliruar	Inoks	24,6	16,4	1,5	≤ 4

Njësi komandimi për WC Geberit me aktivizim elektronik të shpëlarjes, funksionim me bateri, për kasetë shkarkimi inkaso Sigma 12 cm, shpëlarje me 1 vëllim, me pllakë komandimi Sigma10 për dorezën mbështetëse me palosje, manuale



Qëllimet e përdorimit

- Për aktivizimin manual nga distanca të kasetave të shkarkimit inkaso Sigma 12 cm përmes dorezës palosëse mbështetëse me buton pa potencial me funksion mbylljeje
- Për shpëlarje me 1 vëllim
- Për mur masiv dhe të thatë
- I përshtatshëm për konstruksionin pa pengesa
- Për kasetë shkarkimi inkaso Sigma 12 cm
- Jo i përshtatshëm për përdorim me foletë Geberit për gur kasete shkarkimi

Technical data

Tipi i baterisë	LR20
Lloji i mbrojtjes	IP45
Tensioni i punës	3 V DC
Konsumi i energjisë, Stand-by	0,15 W
Shpëlarja me intervale, diapazoni i rregullimit	1–168 h
Shpëlarja me intervale, cilësimi nga fabrika	24 h
Koha e shpëlarjes me intervale, diapazoni i rregullimit	1–200 s
Koha e shpëlarjes me intervale, cilësimi nga fabrika	5 s

Karakteristikat

- Aktivizim i shpëlarjes i lidhur me kablo
- Aktivizim i shpëlarjes nëpërmjet dorezës palosëse mbështetëse, e lidhur me kablo
- Buton me ndezje paralele
- Shpëlarje me 1 vëllim që aktivizohet nëpërmjet pllakës së komandimit
- Me funksionim me bateri
- Bateri në fole të mbyllur baterish në kasetën e shkarkimit
- Me lidhje me spinë jo të këmbyeshme
- Shpëlarje me intervale e paracaktuar
- Shpëlarje me intervale e rregullueshme
- Cilësime të pajisjeve dhe operim përmes pajisjes celulare nëpërmjet ndërfaqes së integruar Bluetooth®
- E përputhshme me aplikacionin Geberit Control
- Lidhet në rrjet me valë me Geberit Gateway përmes Bluetooth®
- E përputhshme me Geberit Connect
- Mekanizëm ngritës me zhurmë të ulët
- Pajisje ngritëse elektrike vetëkalibruese
- Pllakë komandimi që mbërthehet me vida

Shtirja e dorëzimit

- Pllakë komandimi Sigma10
- Kornizë fiksime
- Pllakë mbrojtëse
- Shufër shtytësi
- Bllok mbajtës me servomotor dhe pajisje ngritëse, i montuar paraprakisht
- Njësi komandimi elektrike
- 2 bateri alkaline mangani LR20, 1,5 V secila
- 2 kablo të parafabrikuara, gjatësia 1,2 m
- Material për fiksimin

Art.-Nr.	Ngjyra / sipërfaqja	Emërtimi i materialit	B	H	T	Konsumi i energjisë (W)
			[cm]	[cm]	[cm]	
115.864.16.6	Pllaka dhe butoni: e zezë pa shkëlqim, e veshur me shtresë easy-to-clean Unaza e dizajnit: e zezë	Inoks	24,6	16,4	1,5	≤ 4
115.864.SN.6	Pllaka dhe butoni: e furçosur, e veshur me shtresë easy-to-clean Unaza e dizajnit: e poliruar	Inoks	24,6	16,4	1,5	≤ 4

Aksesorët

- Celular Geberit Service → Fq. 359

Pllakat e komandimit dhe njësitë e komandimit për WC

Njësitë e komandimit për WC me aktivizimin elektronik të shpëlarjes
Për funksionim me bateri, për kasetë shkarkimi inkaso Geberit Sigma 12 cm

Njësi komandimi për WC Geberit me aktivizim elektronik të shpëlarjes, funksionim me bateri, për kasetë shkarkimi inkaso Sigma 12 cm, shpëlarje me 2 vëllime, për buton të jashtëm



Qëllimet e përdorimit

- Për aktivizimin manual nga distanca të kasetave të shkarkimit inkaso Sigma 12 cm përmes dorezës palosëse mbështetëse me buton pa potencial me funksion mbylljeje
- Për aktivizimin e shpëlarjes me 1 ose 2 vëllime
- Për mur masiv dhe të thatë
- I përshtatshëm për konstruksionin pa pengesa
- Për kasetë shkarkimi inkaso Sigma 12 cm
- Jo i përshtatshëm për përdorim me foletë Geberit për gur kasete shkarkimi

Technical data

Tipi i baterisë	LR20
Lloji i mbrojtjes	IP45
Tensioni i punës	3 V DC
Konsumi i energjisë, Stand-by	0,15 W
Frekuenca e radios	868,4 MHz
Rrezja e shtrirjes së valëve	10 m
Shpëlarja me intervale, diapazoni i rregullimit	1–168 h
Shpëlarja me intervale, cilësimi nga fabrika	24 h
Koha e shpëlarjes me intervale, diapazoni i rregullimit	1–200 s
Koha e shpëlarjes me intervale, cilësimi nga fabrika	5 s

Karakteristikat

- Aktivizim i shpëlarjes i lidhur me kablo
- Aktivizim i shpëlarjes nëpërmjet dorezës palosëse mbështetëse, e lidhur me kablo
- Buton me ndezje paralele
- Shpëlarje me 1 ose 2 vëllime që aktivizohet nëpërmjet pllakës së komandimit
- Mund të kombinohet me pllakat e komandimit Sigma01 deri në Sigma60 ose pllakat mbuluese Geberit
- Me funksionim me bateri
- Bateri në fole të mbyllur baterish në kasetën e shkarkimit
- Me lidhje me spinë jo të këmbyeshme
- Shpëlarje me intervale e paracaktuar
- Shpëlarje me intervale e rregullueshme
- Cilësime të pajisjeve dhe operim përmes pajisjes celulare nëpërmjet ndërfaqes së integruar Bluetooth®
- E përputhshme me aplikacionin Geberit Control
- Lidhet në rrjet me valë me Geberit Gateway përmes Bluetooth®
- E përputhshme me Geberit Connect
- Mekanizëm ngritës me zhurmë të ulët
- Pajisje ngritëse elektrike vetëkalibruese

Shtrirja e dorëzimit

- Kornizë fiksime me fole baterie, montuar paraprakisht
- Pllakë mbrojtëse
- Bllok mbajtës me servomotor dhe pajisje ngritëse, i montuar paraprakisht
- Njësi komandimi elektrike
- Kordon elektrik me gjatësi 2 m, i parafabrikuar
- 2 bateri alkaline mangani LR20, 1,5 V secila

Art.-Nr.	Konsumi i energjisë (W)
115.885.00.6	≤ 4


Për t'u porositur më vete

- Pllakë komandimi ose pllakë mbuluese
- Butona

Aksesorët

- Set instalimi Geberit për njësinë e komandimit për WC me aktivizim mekanik të shpëlarjes, me buton → Fq. 217

Njësi komandimi për WC Geberit me aktivizim elektronik të shpëlarjes, funksionim me bateri, për kasetë shkarkimi inkaso Sigma 12 cm, shpëlarje me 2 vëllime, me buton IR tipi 10



Qëllimet e përdorimit

- Për aktivizimin manual nga distanca të kasetave të shkarkimit inkaso Sigma 12 cm përmes butonit pa prekje me rreze infra të kuqe
- Për aktivizimin e shpëlarjes me 2 vëllime
- Për instalim në mur masiv dhe të thatë me kuti brenda murit
- Për instalim në mobilie banje me kundërdado
- I përshtatshëm për konstruksionin pa pengesa
- Për kasetë shkarkimi inkaso Sigma 12 cm
- Jo i përshtatshëm për përdorim me foletë Geberit për gur kasete shkarkimi

Technical data

Tipi i baterisë	LR20
Lloji i mbrojtjes	IP45
Tensioni i punës	3 V DC
Konsumi i energjisë, Stand-by	0,15 W
Shpëlarja me intervale, diapazoni i rregullimit	1-168 h
Shpëlarja me intervale, cilësimi nga fabrika	24 h
Koha e shpëlarjes me intervale, diapazoni i rregullimit	1-200 s
Koha e shpëlarjes me intervale, cilësimi nga fabrika	3 s

Karakteristikat

- Aktivizim manual i shpëlarjes, pa kontakt
- Aktivizim pa kontakt i shpëlarjes me 1 vëllim ose me 2 vëllime vetëm me afrimin e dorës
- Shpëlarje me 1 ose 2 vëllime që aktivizohet nëpërmjet pllakës së komandimit
- Mund të kombinohet me pllakat e komandimit Sigma01 deri në Sigma60 ose pllakat mbuluese Geberit
- Me funksionim me bateri
- Bateri në fole të mbyllur baterish në kasetën e shkarkimit
- Me lidhje me spinë jo të këmbyeshme
- Shpëlarje me intervale e paracaktuar
- Shpëlarje me intervale e rregullueshme
- Cilësime të pajisjeve dhe operim përmes pajisjes celulare nëpërmjet ndërfaqes së integruar Bluetooth®
- E përputhshme me aplikacionin Geberit Control
- Lidhet në rrjet me valë me Geberit Gateway përmes Bluetooth®
- E përputhshme me Geberit Connect
- Mekanizëm ngritës me zhurmë të ulët
- Pajisje ngritëse elektrike vetëkalibruese

Shtrirja e dorëzimit

- Buton me rreze infra të kuqe me kordon elektrik me gjatësi 2 m
- Kutit brenda murit
- Kundërdado
- Gjatësi e tubit bosh 1,7 m
- Kornizë fiksime me fole baterie, montuar paraprakisht
- Pllakë mbrojtëse
- Bllok mbajtës me servomotor dhe pajisje ngritëse, i montuar paraprakisht
- Njësi komandimi elektrike
- 2 bateri alkaline mangani LR20, 1,5 V secila

Art.-Nr.	Ngjyra / sipërfaqja	Emërtimi i materialit	B [cm]	H [cm]	T [cm]	Konsumi i energjisë (W)
115.937.14.6	i zi pa shkëlqim	Tunxh	6	6	0,5	≤ 4
115.937.SN.6	Rozeta: e furçosur	Inoks	6	6	0,5	≤ 4

Për t'u porositur më vete

- Pllakë komandimi ose pllakë mbuluese

Pllakat e komandimit dhe njësitë e komandimit për WC

Njësitë e komandimit për WC me aktivizimin elektronik të shpëlarjes
Për funksionim me bateri, për kasetë shkarkimi inkaso Geberit Sigma 12 cm

Qarkullues higjienik Geberit HS05 për kasetë shkarkimi inkaso Sigma 12 cm, me funksionim me bateri



Qëllimet e përdorimit

- Për parandalimin e ndenjjes në tubacionet e ujit të pijshëm
- Për parandalimin e kontaminimit nga bakteret
- Për instalim në kasetë shkarkimi inkaso Sigma 12 cm
- Për aktivizimin e shpëlarjes me 1 ose 2 vëllime përmes pllakës së komandimit
- Për mur masiv dhe të thatë

Technical data

Tipi i baterisë	LR20
Lloji i mbrojtjes	IP45
Tensioni i punës	3 V DC
Konsumi i energjisë, Stand-by	0,15 W
Frekuenca e radios	868,4 MHz
Rrezja e shtrirjes së valëve	10 m
Shpëlarja me intervale, diapazoni i rregullimit	1–168 h
Shpëlarja me intervale, cilësimi nga fabrika	72 h
Koha e shpëlarjes me intervale, diapazoni i rregullimit	1–200 s
Koha e shpëlarjes me intervale, cilësimi nga fabrika	5 s

Karakteristikat

- Shpëlarje me 1 ose 2 vëllime që aktivizohet nëpërmjet pllakës së komandimit
- Mund të kombinohet me pllakat e komandimit Sigma01 deri në Sigma60 ose pllakat mbuluese Geberit
- Me funksionim me bateri
- Bateri në fole të mbyllur baterish në kasetën e shkarkimit
- Me lidhje me spinë jo të këmbyeshme
- Shpëlarje me intervale e paracaktuar
- Shpëlarje me intervale e rregullueshme
- Cilësimet të pajisjeve dhe operim përmes pajisjes celulare nëpërmjet ndërfaqes së integruar Bluetooth®
- E përputhshme me aplikacionin Geberit Control
- Lidhet në rrjet me valë me Geberit Gateway përmes Bluetooth®
- E përputhshme me Geberit Connect
- Mekanizëm ngritës me zhurmë të ulët
- Pajisje ngritëse elektrike vetëkalibruese

Shtrirja e dorëzimit

- Kornizë fiksime me fole baterie, montuar paraprakisht
- Pllakë mbrojtëse
- Bllok mbajtës me servomotor dhe pajisje ngritëse, i montuar paraprakisht
- Njësi komandimi elektrike
- 2 bateri alkaline mangani LR20, 1,5 V secila

Art.-Nr.	Konsumi i energjisë (W)
116.110.00.6	≤ 4




















Për t'u porositur më vete

- Pllakë komandimi

Njësi komandimi për WC me aktivizim pneumatik të shpëlarjes

Përmbledhja e artikujve – Njësitë e komandimit të WC Geberit me aktivizim pneumatik të shpëlarjes

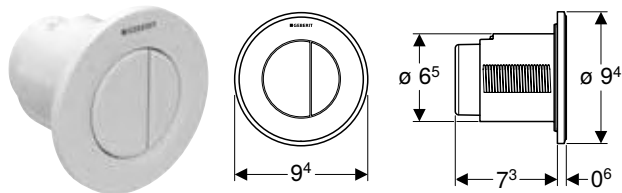
Geberit Shqipëri, Me montim në tokë: Dhjetor 2023

Versioni	Kasetë shkarkimi inkaso						Kasetë shkarkimi në mobilie	Kasetë shkarkimi jashtë murit	
	Sigma 12 cm	Sigma 8 cm (UP720 / Unica +)	Omega 12 cm	Delta 12 cm	Delta 8 cm	Kappa 15 cm		AP 123	AP 140
									
Aktivizues nga distanca i tipit 01 për shpëlarje me 1 vëllim, buton aktivizimi i montuar nën mur									
116.040.xx.1 	✓		✓	✓		✓	✓	✓	✓
116.041.xx.1		✓			✓				
Aktivizues nga distanca i tipit 01 për shpëlarje me 1 vëllim, buton aktivizimi i montuar mbi mur									
116.046.11.1 	✓		✓	✓		✓	✓	✓	✓
116.047.11.1		✓			✓				
Aktivizues nga distanca i tipit 01 për shpëlarje me 2 vëllime, buton aktivizimi i montuar nën mur									
116.042.xx.1 	✓		✓	✓		✓	✓	✓	✓
116.043.xx.1		✓			✓				
Aktivizues nga distanca i tipit 01 për shpëlarje me 2 vëllime, buton aktivizimi i montuar nën mur, i zgjatur									
116.044.11.1 	✓		✓	✓		✓	✓	✓	✓
116.045.11.1		✓			✓				
Aktivizues nga distanca i tipit 01 për shpëlarje me 2 vëllime, buton aktivizimi i montuar mbi mur									
116.048.11.1 	✓		✓	✓		✓	✓	✓	✓
116.049.11.1		✓			✓				
Aktivizues nga distanca i tipit 01 për shpëlarje me 2 vëllime, buton aktivizimi në mobilie									
116.050.xx.1 	✓		✓	✓		✓	✓	✓	✓
Aktivizues nga distanca i tipit 10 për shpëlarje me 2 vëllime, buton aktivizimi i montuar nën mur									
116.055.xx.1 	✓		✓	✓		✓	✓	✓	✓
116.056.xx.1		✓			✓				
Aktivizues nga distanca i tipit 10 për shpëlarje me 2 vëllime, buton aktivizimi në mobilie									
116.057.xx.1 	✓		✓	✓		✓	✓	✓	✓
Aktivizues nga distanca me dizajn katror, shpëlarje me 2 vëllime									
116.051.xx.1 	✓		✓	✓		✓	✓	✓	✓
116.053.xx.1		✓			✓				
116.052.xx.1 	✓		✓	✓		✓	✓	✓	✓
116.054.xx.1		✓			✓				
Shpëlarje me 1 vëllim, buton aktivizimi me këmbë, i montuar në mur									
115.918.00.1 	✓		✓	✓		✓	✓	✓	✓
Shpëlarje me 1 vëllim, buton aktivizimi në dyshe									
115.939.00.1 	✓		✓	✓		✓	✓	✓	✓
Shpëlarje me 1 vëllim, për institucionet									
115.943.21.1 	✓		✓	✓		✓	✓	✓	✓

✓ E përputhshme

Për shpëlarje me 2 vëllime

Aktivizues nga distanca Geberit i tipit 01, pneumatik, për shpëlarje me 2 vëllime, buton aktivizimi brenda murit



Qëllimet e përdorimit

- Për aktivizimin pneumatik nga distanca të kasetave të shkarkimit inkaso dhe kasetave të shkarkimit jashtë murit Geberit
- Për aktivizimin e shpëlarjes me 2 vëllime
- Për mur masiv dhe të thatë
- Për montim brenda murit
- Për kasete shkarkimi inkaso Delta 12 cm
- Për kasete shkarkimi inkaso Sigma 12 cm
- Për kasete shkarkimi inkaso Omega 12 cm
- Për kasete shkarkimi inkaso Kappa 15 cm
- Për kasete shkarkimi jashtë murit AP140

Technical data

Forca maks. e funksionimit (N)	25 N
--------------------------------	------

Karakteristikat

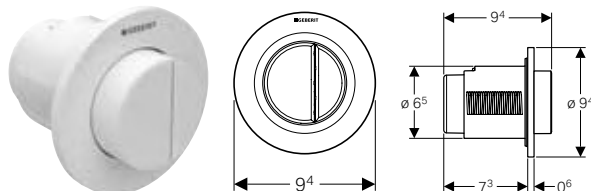
- Formë konstrukti e rrumbullakët
- Mund të kombinohet me pllaka komandimi Geberit për shpëlarje me 1 vëllim, shpëlarje me 2 vëllime dhe shpëlarje shpëlaraj-ndalo ose pllakë mbuluese Geberit

Shtirja e dorëzimit

- Shtytës
- Ngritës pneumatik
- Gjatësi e tubit pneumatik 2 m
- Gjatësi e tubit bosh 1,7 m
- Prizë brenda murit me kuti mbrojtëse
- Material për fiksimin

Art.-Nr.	Ngjyra / sipërfaqja	Emërtimi i materialit
116.042.11.1	e bardhë	Plastikë
116.042.21.1	e kromuar me shkëlqim	Plastikë
116.042.JQ.1	krom pa shkëlqim / i veshur me shtesa easy-to-clean	Plastikë

Aktivizues nga distanca Geberit i tipit 01, pneumatik, për shpëlarje me 2 vëllime, buton aktivizimi brenda murit, i zgjatur



Qëllimet e përdorimit

- Për aktivizimin pneumatik nga distanca të kasetave të shkarkimit inkaso dhe kasetave të shkarkimit jashtë murit Geberit
- Për aktivizimin e shpëlarjes me 2 vëllime
- Për mur masiv dhe të thatë
- Për montim brenda murit
- Për kasete shkarkimi inkaso Delta 12 cm
- Për kasete shkarkimi inkaso Sigma 12 cm
- Për kasete shkarkimi inkaso Omega 12 cm
- Për kasete shkarkimi inkaso Kappa 15 cm
- Për kasete shkarkimi jashtë murit AP140

Technical data

Forca maks. e funksionimit (N)	25 N
--------------------------------	------

Karakteristikat

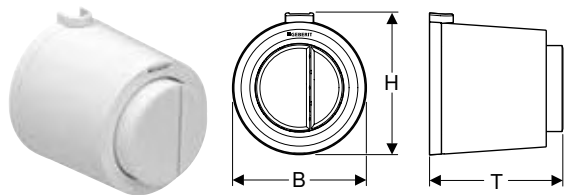
- Formë konstrukti e rrumbullakët
- Butona aktivizimi të dalë përpara
- Mund të kombinohet me pllaka komandimi Geberit për shpëlarje me 1 vëllim, shpëlarje me 2 vëllime dhe shpëlarje shpëlaraj-ndalo ose pllakë mbuluese Geberit

Shtirja e dorëzimit

- Shtytës
- Ngritës pneumatik
- Gjatësi e tubit pneumatik 2 m
- Gjatësi e tubit bosh 1,7 m
- Prizë brenda murit me kuti mbrojtëse
- Material për fiksimin

Art.-Nr.	Ngjyra / sipërfaqja	Emërtimi i materialit
116.044.11.1	e bardhë-alpine	Plastikë

Aktivizues nga distanca Geberit i tipit 01, pneumatik, për shpëlarje me 2 vëllime, buton aktivizimi jashtë murit



Qëllimet e përdorimit

- Për aktivizimin pneumatik nga distanca të kasetave të shkarkimit inkaso dhe kasetave të shkarkimit jashtë murit Geberit
- Për aktivizimin e shpëlarjes me 2 vëllime
- Për mur masiv dhe të thatë
- Për montim sipër murit
- Për kasete shkarkimi inkaso Delta 12 cm
- Për kasete shkarkimi inkaso Sigma 12 cm
- Për kasete shkarkimi inkaso Omega 12 cm
- Për kasete shkarkimi jashtë murit AP140

Technical data

Forca maks. e funksionimit (N)	25 N
--------------------------------	------

Art.-Nr.	Ngjyra / sipërfaqja	Emërtimi i materialit	B [cm]	H [cm]	T [cm]
116.048.11.1	e bardhë-alpine	Plastikë	8,5	9	8,5

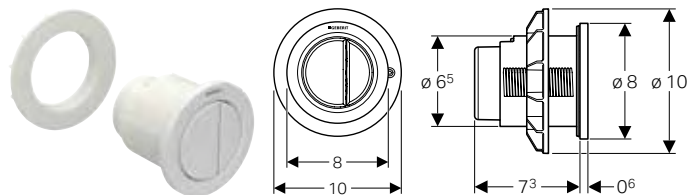
Karakteristikat

- Formë konstruktive rumbullakë
- Butona aktivizimi të dalë përpara
- Mund të kombinohet me pllaka komandimi Geberit për shpëlarje me 1 vëllim, shpëlarje me 2 vëllime dhe shpëlarje shpëlarje-ndalo ose pllakë mbuluese Geberit

Shtrirja e dorëzimit

- Shtytës
- Ngritës pneumatik
- Gjatësi e tubit pneumatik 2 m
- Gjatësi e tubit bosh 0,9 m
- Material për fiksimin

Aktivizues nga distanca Geberit i tipit 01, pneumatik, për shpëlarje me 2 vëllime, buton aktivizimi në mobilie



Qëllimet e përdorimit

- Për aktivizimin pneumatik nga distanca të kasetave të shkarkimit inkaso dhe kasetave të shkarkimit jashtë murit Geberit
- Për aktivizimin pneumatik nga distanca të kasetave të shkarkimit inkaso Geberit me lartësi të ulët instalimi
- Për aktivizimin e shpëlarjes me 2 vëllime
- Për kasete shkarkimi inkaso Delta 12 cm
- Për kasete shkarkimi inkaso Sigma 12 cm
- Për kasete shkarkimi inkaso Omega 12 cm
- Për kasete shkarkimi inkaso Kappa 15 cm
- Për kasete shkarkimi jashtë murit AP140
- Për mobilie banje

Technical data

Forca maks. e funksionimit (N)	25 N
--------------------------------	------

Art.-Nr.	Ngjyra / sipërfaqja	Emërtimi i materialit
116.050.11.1	e bardhë	Plastikë
116.050.21.1	e kromuar me shkëlqim	Plastikë
116.050.JQ.1	krom pa shkëlqim / i veshur me shtesa easy-to-clean	Plastikë

Karakteristikat

- Formë konstruktive rumbullakë
- Mund të kombinohet me pllaka komandimi Geberit për shpëlarje me 1 vëllim, shpëlarje me 2 vëllime dhe shpëlarje shpëlarje-ndalo ose pllakë mbuluese Geberit

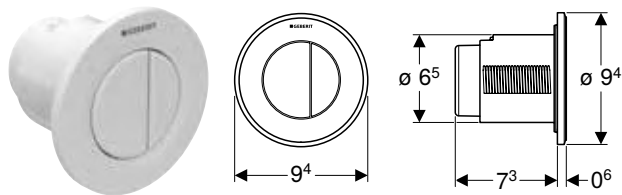
Shtrirja e dorëzimit

- Shtytës
- Ngritës pneumatik
- Gjatësi e tubit pneumatik 2 m
- Material për fiksimin

Pllakat e komandimit dhe njësitë e komandimit për WC

Njësi komandimi për WC me aktivizim pneumatik të shpëlarjes
Për shpëlarje me 2 vëllime

Aktivizues nga distanca Geberit i tipit 01, pneumatik, për shpëlarje me 2 vëllime, për kasetë shkarkimi inkaso Sigma 8 cm, me buton aktivizimi brenda murit



Qëllimet e përdorimit

- Për aktivizimin pneumatik nga distanca të kasetave të shkarkimit inkaso Geberit
- Për shpëlarje me 2 vëllime
- Për mur masiv dhe të thatë
- Për montim brenda murit
- Për kasetë shkarkimi inkaso Sigma 8 cm

Technical data

Forca maks. e funksionimit (N)	25 N
--------------------------------	------

Karakteristikat

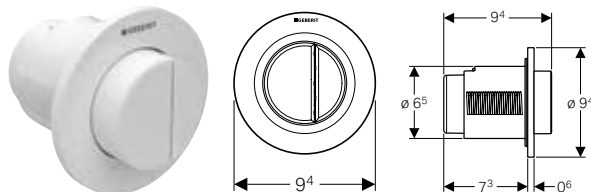
- Formë konstrukti e rrumbullakët
- Mund të kombinohet me pllakat e komandimit Geberit për shpëlarje me 1 vëllim dhe shpëlarje Shpëlarje-Ndalo ose pllakë mbuluese Geberit

Shtrirja e dorëzimit

- Shtytës
- Ngritës pneumatik
- Gjatësi e tubit pneumatik 2 m
- Gjatësi e tubit bosh 1,7 m
- Prizë brenda murit me kuti mbrojtëse
- Material për fiksimin

Art.-Nr.	Ngjyra / sipërfaqja	Emërtimi i materialit
116.043.11.1	e bardhë	Plastikë
116.043.21.1	e kromuar me shkëlqim	Plastikë
116.043.JQ.1	krom pa shkëlqim / i veshur me shtesa easy-to-clean	Plastikë

Aktivizues nga distanca Geberit i tipit 01, pneumatik, për shpëlarje me 2 vëllime, për kasetë shkarkimi inkaso Sigma 8 cm, me buton aktivizimi brenda murit, i zgjatur



Qëllimet e përdorimit

- Për aktivizimin pneumatik nga distanca të kasetave të shkarkimit inkaso Geberit
- Për shpëlarje me 2 vëllime
- Për mur masiv dhe të thatë
- Për montim brenda murit
- Për kasetë shkarkimi inkaso Sigma 8 cm

Technical data

Forca maks. e funksionimit (N)	25 N
--------------------------------	------

Karakteristikat

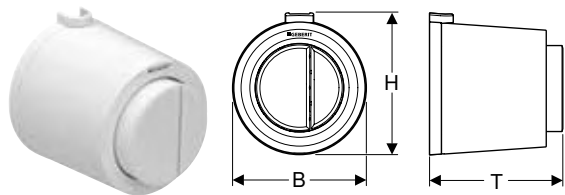
- Formë konstrukti e rrumbullakët
- Butona aktivizimi të dalë përpara
- Mund të kombinohet me pllakat e komandimit Geberit për shpëlarje me 1 vëllim dhe shpëlarje Shpëlarje-Ndalo ose pllakë mbuluese Geberit

Shtrirja e dorëzimit

- Shtytës
- Ngritës pneumatik
- Gjatësi e tubit pneumatik 2 m
- Gjatësi e tubit bosh 1,7 m
- Prizë brenda murit me kuti mbrojtëse
- Material për fiksimin

Art.-Nr.	Ngjyra / sipërfaqja	Emërtimi i materialit
116.045.11.1	e bardhë-alpine	Plastikë

Aktivizues nga distanca Geberit i tipit 01, pneumatik, për shpëlarje me 2 vëllime, për kasetë shkarkimi inkaso Sigma 8 cm, me buton aktivizimi jashtë murit



Qëllimet e përdorimit

- Për aktivizimin pneumatik nga distanca të kasetave të shkarkimit inkaso Geberit
- Për shpëlarje me 2 vëllime
- Për mur masiv dhe të thatë
- Për montim sipër murit
- Për kasetë shkarkimi inkaso Sigma 8 cm

Technical data

Forca maks. e funksionimit (N)	25 N
--------------------------------	------

Karakteristikat

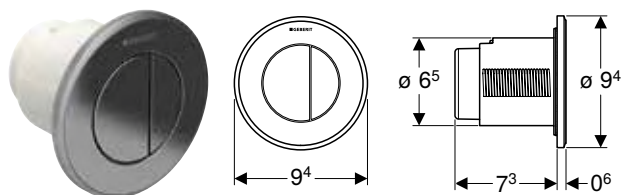
- Formë konstruktive rumbullakë
- Butona aktivizimi të dalë përpara
- Mund të kombinohet me pllakat e komandimit Geberit për shpëlarje me 1 vëllim dhe shpëlarje Shpëlarje-Ndalo ose pllakë mbuluese Geberit

Shtrirja e dorëzimit

- Shtytës
- Ngritës pneumatik
- Gjatësi e tubit pneumatik 2 m
- Material për fiksimin
- Gjatësi e tubit bosh 0,9 m

Art.-Nr.	Ngjyra / sipërfaqja	Emërtimi i materialit	B [cm]	H [cm]	T [cm]
116.049.11.1	e bardhë-alpine	Plastikë	8,5	9	8,5

Aktivizues nga distanca Geberit i tipit 10, pneumatik, për shpëlarje me 2 vëllime, buton aktivizimi brenda murit



Qëllimet e përdorimit

- Për aktivizimin pneumatik nga distanca të kasetave të shkarkimit inkaso dhe kasetave të shkarkimit jashtë murit Geberit
- Për aktivizimin e shpëlarjes me 2 vëllime
- Për mur masiv dhe të thatë
- Për montim brenda murit
- Për kasetë shkarkimi inkaso Delta 12 cm
- Për kasetë shkarkimi inkaso Sigma 12 cm
- Për kasetë shkarkimi inkaso Omega 12 cm
- Për kasetë shkarkimi inkaso Kappa 15 cm
- Për kasetë shkarkimi jashtë murit AP140

Technical data

Forca maks. e funksionimit (N)	25 N
--------------------------------	------

Karakteristikat

- Formë konstruktive rumbullakë
- Mund të kombinohet me pllaka komandimi Geberit për shpëlarje me 1 vëllim, shpëlarje me 2 vëllime dhe shpëlarje shpëlarje-ndalo ose pllakë mbuluese Geberit

Shtrirja e dorëzimit

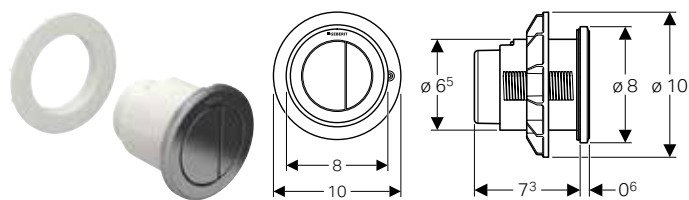
- Shtytës
- Ngritës pneumatik
- Gjatësi e tubit pneumatik 2 m
- Gjatësi e tubit bosh 1,7 m
- Prizë brenda murit me kuti mbrojtëse
- Material për fiksimin

Art.-Nr.	Ngjyra / sipërfaqja	Emërtimi i materialit
116.055.16.1	Rozeta dhe butonat: e zezë pa shkëlqim, e veshur me shtresë easy-to-clean Unaza e dizajnit: e zezë	Plastikë
116.055.DW.1	Rozeta dhe butonat: e zezë Unaza e dizajnit: e zezë pa shkëlqim	Plastikë
116.055.JQ.1	Rozeta dhe butonat: krom pa shkëlqim, e veshur me shtresë easy-to-clean Unaza e dizajnit: e poliruar	Plastikë
116.055.KH.1	Rozeta dhe butonat: e kromuar me shkëlqim Unaza e dizajnit: e kromuar pa shkëlqim	Plastikë
116.055.KJ.1	Rozeta dhe butonat: e bardhë Unaza e dizajnit: e kromuar me shkëlqim	Plastikë
116.055.KK.1	Rozeta dhe butonat: e bardhë Unaza e dizajnit: e praruar	Plastikë
116.055.KM.1	Rozeta dhe butonat: e zezë Unaza e dizajnit: e kromuar me shkëlqim	Plastikë

Pllakat e komandimit dhe njësitë e komandimit për WC

Njësi komandimi për WC me aktivizim pneumatik të shpëlarjes
Për shpëlarje me 2 vëllime

Aktivizues nga distanca Geberit i tipit 10, pneumatik, për shpëlarje me 2 vëllime, buton aktivizimi në mobilie



Qëllimet e përdorimit

- Për aktivizimin pneumatik nga distanca të kasetave të shkarkimit inkaso dhe kasetave të shkarkimit jashtë murit Geberit
- Për aktivizimin pneumatik nga distanca të kasetave të shkarkimit inkaso Geberit me lartësi të ulët instalimi
- Për aktivizimin e shpëlarjes me 2 vëllime
- Për kasete shkarkimi inkaso Delta 12 cm
- Për kasete shkarkimi inkaso Sigma 12 cm
- Për kasete shkarkimi inkaso Omega 12 cm
- Për kasete shkarkimi inkaso Kappa 15 cm
- Për kasete shkarkimi jashtë murit AP140
- Për mobilie banje

Karakteristikat

- Formë konstruktive e rrumbullakët
- Mund të kombinohet me pllaka komandimi Geberit për shpëlarje me 1 vëllim, shpëlarje me 2 vëllime dhe shpëlarje shpëlaraj-ndalo ose pllakë mbuluese Geberit

Shtrirja e dorëzimit

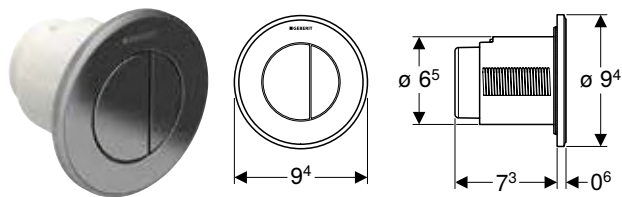
- Shtytës
- Ngritës pneumatik
- Gjatësi e tubit pneumatik 2 m
- Material për fiksimin

Technical data

Forca maks. e funksionimit (N)	25 N
--------------------------------	------

Art.-Nr.	Ngjyra / sipërfaqja	Emërtimi i materialit
116.057.16.1	Rozeta dhe butonat: e zezë pa shkëlqim, e veshur me shtresë easy-to-clean Unaza e dizajnit: e zezë	Plastikë
116.057.DW.1	Rozeta dhe butonat: e zezë Unaza e dizajnit: e zezë pa shkëlqim	Plastikë
116.057.JQ.1	Rozeta dhe butonat: krom pa shkëlqim, e veshur me shtresë easy-to-clean Unazat e dizajnit: të poliruara	Plastikë
116.057.KH.1	Rozeta dhe butonat: e kromuar me shkëlqim Unaza e dizajnit: e kromuar pa shkëlqim	Plastikë
116.057.KJ.1	Rozeta dhe butonat: e bardhë Unaza e dizajnit: e kromuar me shkëlqim	Plastikë
116.057.KK.1	Rozeta dhe butonat: e bardhë Unaza e dizajnit: e praruar	Plastikë
116.057.KM.1	Rozeta dhe butonat: e zezë Unaza e dizajnit: e kromuar me shkëlqim	Plastikë
116.057.SN.1	Rozeta dhe butonat: Me pamje inoksi të furçosur Unaza e dizajnit: e poliruar me shumë shkëlqim	Zink i derdhur në stampë

Aktivizues nga distanca Geberit i tipit 10, pneumatik, për shpëlarje me 2 vëllime, për kasetë shkarkimi inkaso Sigma 8 cm, me buton aktivizimi brenda murit



Qëllimet e përdorimit

- Për aktivizimin pneumatik nga distanca të kasetave të shkarkimit inkaso Geberit
- Për shpëlarje me 2 vëllime
- Për mur masiv dhe të thatë
- Për montim brenda murit
- Për kasetë shkarkimi inkaso Sigma 8 cm

Technical data

Forca maks. e funksionimit (N)	25 N
--------------------------------	------

Karakteristikat

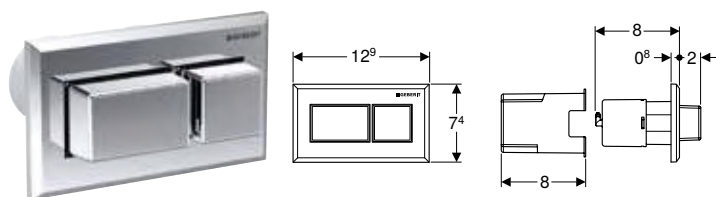
- Formë konstrukti e rumbullakët
- Mund të kombinohet me pllakat e komandimit Geberit për shpëlarje me 1 vëllim dhe shpëlarje Shpëlarje-Ndalo ose pllakë mbuluese Geberit

Shtrirja e dorëzimit

- Shtytës
- Ngritës pneumatik
- Gjatësi e tubit pneumatik 2 m
- Gjatësi e tubit bosh 1,7 m
- Prizë brenda murit me kuti mbrojtëse
- Material për fiksimin

Art.-Nr.	Ngjyra / sipërfaqja	Emërtimi i materialit
116.056.16.1	Rozeta dhe butonat: e zezë pa shkëlqim, e veshur me shtresë easy-to-clean Unaza e dizajnit: e zezë	Plastikë
116.056.DW.1	Rozeta dhe butonat: e zezë Unaza e dizajnit: e zezë pa shkëlqim	Plastikë
116.056.JQ.1	Rozeta dhe butonat: krom pa shkëlqim, e veshur me shtresë easy-to-clean Unaza e dizajnit: e poliruar	Plastikë
116.056.KH.1	Rozeta dhe butonat: e kromuar me shkëlqim Unaza e dizajnit: e kromuar pa shkëlqim	Plastikë
116.056.KJ.1	Rozeta dhe butonat: e bardhë Unaza e dizajnit: e kromuar me shkëlqim	Plastikë
116.056.KK.1	Rozeta dhe butonat: e bardhë Unaza e dizajnit: e praruar	Plastikë
116.056.KM.1	Rozeta dhe butonat: e zezë Unaza e dizajnit: e kromuar me shkëlqim	Plastikë

Aktivizues nga distanca Geberit me dizajn këndor, pneumatik, për shpëlarje me 2 vëllime, për kasetë shkarkimi inkaso Sigma 8 cm, me buton aktivizimi brenda murit, i zgjatur



Qëllimet e përdorimit

- Për aktivizimin pneumatik nga distanca të kasetave të shkarkimit inkaso Geberit
- Për kasetë shkarkimi inkaso Sigma 8 cm
- Për aktivizimin e shpëlarjes me 2 vëllime
- Për mur masiv dhe të thatë
- Për montim brenda murit

Technical data

Forca maks. e funksionimit (N)	22 N
--------------------------------	------

Karakteristikat

- Mund të kombinohet me pllakat e komandimit Geberit për shpëlarje me 1 vëllim dhe shpëlarje Shpëlarje-Ndalo ose pllakë mbuluese Geberit
- Butona aktivizimi të dalë përpara
- Dizajn këndor

Shtrirja e dorëzimit

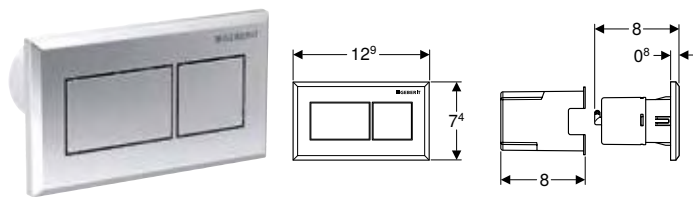
- Shtytës
- Ngritës pneumatik
- Gjatësi e tubit pneumatik 2 m
- Gjatësi e tubit bosh 1,7 m
- Material për fiksimin

Art.-Nr.	Ngjyra / sipërfaqja	Emërtimi i materialit
116.054.21.1	Pllaka dhe butoni: e kromuar me shkëlqim	Plastikë

Pllakat e komandimit dhe njësitë e komandimit për WC

Njësi komandimi për WC me aktivizim pneumatik të shpëlarjes
Për shpëlarje me 2 vëllime

Aktivizues nga distanca Geberit me dizajn këndor, pneumatik, për shpëlarje me 2 vëllime, për kasetë shkarkimi inkaso Sigma 8 cm, me buton aktivizimi brenda murit



Qëllimet e përdorimit

- Për aktivizimin pneumatik nga distanca të kasetave të shkarkimit inkaso Geberit
- Për kasetë shkarkimi inkaso Sigma 8 cm
- Për aktivizimin e shpëlarjes me 2 vëllime
- Për mur masiv dhe të thatë
- Për montim brenda murit

Technical data

Forca maks. e funksionimit (N)	22 N
--------------------------------	------

Karakteristikat

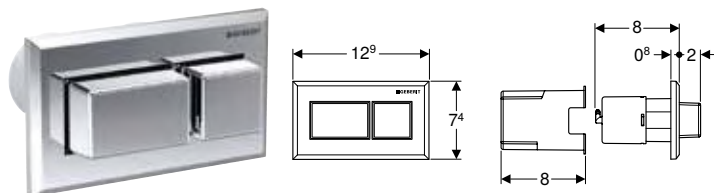
- Mund të kombinohet me pllakat e komandimit Geberit për shpëlarje me 1 vëllim dhe shpëlarje Shpëlarje-Ndalo ose pllakë mbuluese Geberit
- Dizajn këndor

Shtrirja e dorëzimit

- Shtytës
- Ngritës pneumatik
- Gjatësi e tubit pneumatik 2 m
- Gjatësi e tubit bosh 1,7 m
- Material për fiksimin

Art.-Nr.	Ngjyra / sipërfaqja	Emërtimi i materialit
116.053.GH.1	Pllaka dhe butoni: e kromuar, e furçosur, e veshur me shtresë easy-to-clean	Zink i derdhur në stampë
116.053.KA.1	Pllaka: e kromuar me shkëlqim Butonat: të kromuar pa shkëlqim	Plastikë
116.053.KT.1	Pllaka: e bardhë Butonat: të kromuar, të furçosur	Plastikë
116.053.KV.1	Pllaka: e zezë Butonat: të kromuar, të furçosur	Plastikë

Aktivizues nga distanca Geberit me dizajn katror, pneumatik, për shpëlarje me 2 vëllime, buton aktivizimi brenda murit, i zgjatur



Qëllimet e përdorimit

- Për aktivizimin pneumatik nga distanca të kasetave të shkarkimit inkaso dhe kasetave të shkarkimit jashtë murit Geberit
- Për aktivizimin e shpëlarjes me 2 vëllime
- Për mur masiv dhe të thatë
- Për montim brenda murit
- Për kasetë shkarkimi inkaso Sigma 12 cm
- Për kasetë shkarkimi inkaso Omega 12 cm
- Për kasetë shkarkimi inkaso Delta 12 cm
- Për kasetë shkarkimi inkaso Kappa 15 cm
- Për kasetë shkarkimi jashtë murit AP140
- Për mobilie banje

Technical data

Forca maks. e funksionimit (N)	22 N
--------------------------------	------

Karakteristikat

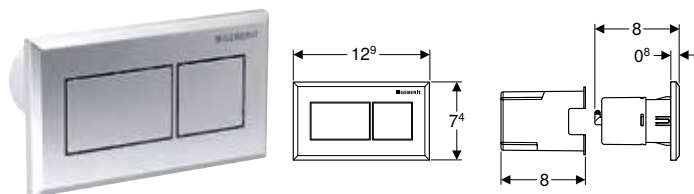
- Mund të kombinohet me pllaka komandimi Geberit për shpëlarje me 1 vëllim, shpëlarje me 2 vëllime dhe shpëlarje shpëlarje-ndalo ose pllakë mbuluese Geberit
- Butona aktivizimi të dalë përpara
- Dizajn këndor

Shtrirja e dorëzimit

- Shtytës
- Ngritës pneumatik
- Gjatësi e tubit pneumatik 2 m
- Gjatësi e tubit bosh 1,7 m
- Material për fiksimin

Art.-Nr.	Ngjyra / sipërfaqja	Emërtimi i materialit
116.052.21.1	Pllaka dhe butoni: e kromuar me shkëlqim	Plastikë

Aktivizues nga distanca Geberit me dizajn katror, pneumatik, për shpëlarje me 2 vëllime, buton aktivizimi brenda murit



Qëllimet e përdorimit

- Për aktivizimin pneumatik nga distanca të kasetave të shkarkimit inkaso dhe kasetave të shkarkimit jashtë murit Geberit
- Për aktivizimin e shpëlarjes me 2 vëllime
- Për mur masiv dhe të thatë
- Për montim brenda murit
- Për kasetë shkarkimi inkaso Sigma 12 cm
- Për kasetë shkarkimi inkaso Omega 12 cm
- Për kasetë shkarkimi inkaso Delta 12 cm
- Për kasetë shkarkimi inkaso Kappa 15 cm
- Për kasetë shkarkimi jashtë murit AP140
- Për mobilie banje

Karakteristikat

- Mund të kombinohet me pllaka komandimi Geberit për shpëlarje me 1 vëllim, shpëlarje me 2 vëllime dhe shpëlarje shpërlaj-ndalo ose pllakë mbuluese Geberit
- Dizajn këndor

Shtrirja e dorëzimit

- Shtytës
- Ngritës pneumatik
- Gjatësi e tubit pneumatik 2 m
- Gjatësi e tubit bosh 1,7 m
- Material për fiksimin

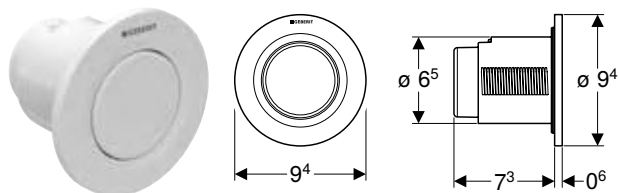
Technical data

Forca maks. e funksionimit (N)	22 N
--------------------------------	------

Art.-Nr.	Ngjyra / sipërfaqja	Emërtimi i materialit
116.051.GH.1	Pllaka dhe butoni: e kromuar, e furçosur, e veshur me shtresë easy-to-clean	Zink i derdhur në stampë
116.051.KA.1	Pllaka: e kromuar me shkëlqim Butonat: të kromuar pa shkëlqim	Plastikë
116.051.KT.1	Pllaka: e bardhë Butonat: të kromuar, të furçosur	Plastikë
116.051.KV.1	Pllaka: e zezë Butonat: të kromuar	Plastikë

Për shpëlarje me 1 vëllim

Aktivizues nga distanca Geberit i tipit 01, pneumatik, për shpëlarje me 1 vëllim, buton aktivizimi brenda murit



Qëllimet e përdorimit

- Për aktivizimin pneumatik nga distanca të kasetave të shkarkimit inkaso dhe kasetave të shkarkimit jashtë murit Geberit
- Për shpëlarje me 1 vëllim
- Për mur masiv dhe të thatë
- Për montim brenda murit
- Për kasetë shkarkimi inkaso Delta 12 cm
- Për kasetë shkarkimi inkaso Sigma 12 cm
- Për kasetë shkarkimi inkaso Omega 12 cm
- Për kasetë shkarkimi inkaso Kappa 15 cm
- Për kasetë shkarkimi jashtë murit AP140

Karakteristikat

- Formë konstrukti e rrumbullakët
- Mund të kombinohet me pllaka komandimi Geberit për shpëlarje me 1 vëllim, shpëlarje me 2 vëllime dhe shpëlarje shpërlaj-ndalo ose pllakë mbuluese Geberit

Shtrirja e dorëzimit

- Shtytës
- Ngritës pneumatik
- Gjatësi e tubit pneumatik 2 m
- Gjatësi e tubit bosh 1,7 m
- Prizë brenda murit me kuti mbrojtëse
- Material për fiksimin

Technical data

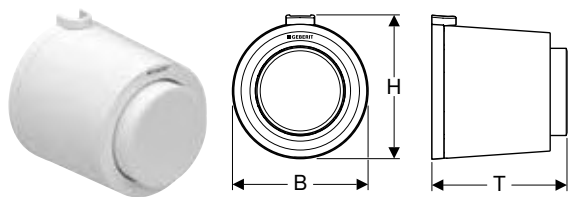
Forca maks. e funksionimit (N)	25 N
--------------------------------	------

Art.-Nr.	Ngjyra / sipërfaqja	Emërtimi i materialit
116.040.11.1	e bardhë	Plastikë
116.040.21.1	e kromuar me shkëlqim	Plastikë
116.040.JQ.1	krom pa shkëlqim / i veshur me shtesa easy-to-clean	Plastikë

Pllakat e komandimit dhe njësitë e komandimit për WC

Njësi komandimi për WC me aktivizim pneumatik të shpëlarjes
Për shpëlarje me 1 vëllim

Aktivizues nga distanca Geberit i tipit 01, pneumatik, për shpëlarje me 1 vëllim, buton aktivizimi jashtë murit



Qëllimet e përdorimit

- Për aktivizimin pneumatik nga distanca të kasetave të shkarkimit inkaso dhe kasetave të shkarkimit jashtë murit Geberit
- Për shpëlarje me 1 vëllim
- Për mur masiv dhe të thatë
- Për montim sipër murit
- Për kasetë shkarkimi inkaso Delta 12 cm
- Për kasetë shkarkimi inkaso Sigma 12 cm
- Për kasetë shkarkimi inkaso Omega 12 cm
- Për kasetë shkarkimi jashtë murit AP140

Technical data

Forca maks. e funksionimit (N)	25 N
--------------------------------	------

Art.-Nr.	Ngjyra / sipërfaqja	Emërtimi i materialit	B [cm]	H [cm]	T [cm]
116.046.11.1	e bardhë-alpine	Plastikë	8,5	9	8,5

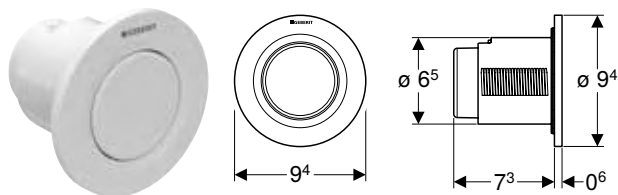
Karakteristikat

- Formë konstruktive e rrumbullakët
- Buton aktivizimi i dalë përpara
- Mund të kombinohet me pllakë komandimi Geberit për shpëlarje me 1 vëllim, shpëlarje me 2 vëllime dhe shpëlarje shpëlaraj-ndalo ose pllakë mbuluese Geberit

Shtrirja e dorëzimit

- Shtytës
- Ngritës pneumatik
- Gjatësi e tubit pneumatik 2 m
- Gjatësi e tubit bosh 0,9 m
- Material për fiksimin

Aktivizues nga distanca Geberit i tipit 01, pneumatik, për shpëlarje me 1 vëllim, për kasetë shkarkimi inkaso Sigma 8 cm, me buton aktivizimi brenda murit



Qëllimet e përdorimit

- Për aktivizimin pneumatik nga distanca të kasetave të shkarkimit inkaso Geberit
- Për shpëlarje me 1 vëllim
- Për mur masiv dhe të thatë
- Për montim brenda murit
- Për kasetë shkarkimi inkaso Sigma 8 cm

Technical data

Forca maks. e funksionimit (N)	25 N
--------------------------------	------

Art.-Nr.	Ngjyra / sipërfaqja	Emërtimi i materialit
116.041.11.1	e bardhë-alpine	Plastikë
116.041.21.1	e kromuar me shkëlqim	Plastikë
116.041.JQ.1	krom pa shkëlqim / i veshur me shtesa easy-to-clean	Plastikë

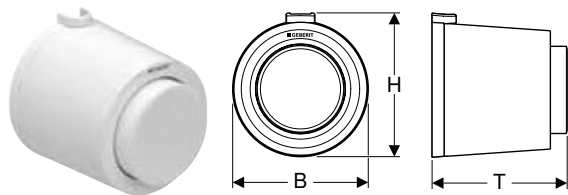
Karakteristikat

- Formë konstruktive e rrumbullakët
- Mund të kombinohet me pllakat e komandimit Geberit për shpëlarje me 1 vëllim dhe shpëlarje Shpëlaraj-Ndalo ose pllakë mbuluese Geberit

Shtrirja e dorëzimit

- Shtytës
- Ngritës pneumatik
- Gjatësi e tubit pneumatik 2 m
- Gjatësi e tubit bosh 1,7 m
- Prizë brenda murit me kuti mbrojtëse
- Material për fiksimin

Aktivizues nga distanca Geberit i tipit 01, pneumatik, për shpëlarje me 1 vëllim, për kasetë shkarkimi inkaso Sigma 8 cm, me buton aktivizimi jashtë murit



Qëllimet e përdorimit

- Për aktivizimin pneumatik nga distanca të kasetave të shkarkimit inkaso Geberit
- Për shpëlarje me 1 vëllim
- Për mur masiv dhe të thatë
- Për montim sipër murit
- Për kasetë shkarkimi inkaso Sigma 8 cm

Technical data

Forca maks. e funksionimit (N)	25 N
--------------------------------	------

Karakteristikat

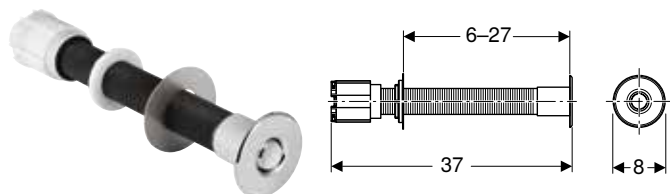
- Formë konstrukti e rrumbullakët
- Buton aktivizimi i dalë përpara
- Mund të kombinohet me pllakat e komandimit Geberit për shpëlarje me 1 vëllim dhe shpëlarje Shpëlarje-Ndalo ose pllakë mbuluese Geberit

Shtrirja e dorëzimit

- Shtytës
- Ngritës pneumatik
- Gjatësi e tubit pneumatik 2 m
- Material për fiksimin

Art.-Nr.	Ngjyra / sipërfaqja	Emërtimi i materialit	B [cm]	H [cm]	T [cm]
116.047.11.1	e bardhë-alpine	Plastikë	8,5	9	8,5

Njësi komandimi për WC Geberit me aktivizim pneumatik të shpëlarjes, shpëlarje me 1 vëllim, sigurim me kundërdado, për institucione



Qëllimet e përdorimit

- Për aktivizimin pneumatik nga distanca të kasetave të shkarkimit inkaso dhe kasetave të shkarkimit jashtë murit Geberit
- Për shpëlarje me 1 vëllim
- Për mur masiv dhe të thatë
- Për montim brenda murit
- Për institucione
- Për kasetë shkarkimi inkaso Sigma 12 cm
- Për kasetë shkarkimi inkaso Omega 12 cm
- Për kasetë shkarkimi inkaso Delta 12 cm
- Për kasetë shkarkimi inkaso Kappa 15 cm
- Për kasetë shkarkimi jashtë murit AP140
- Për mobilie banje

Technical data

Forca maks. e funksionimit (N)	25 N
--------------------------------	------

Art.-Nr.	Ngjyra / sipërfaqja	Emërtimi i materialit
115.943.21.1	e kromuar me shkëlqim	Tunxh

Karakteristikat

- Dorezë prej bronzi, e kromuar
- Mund të kombinohet me pllaka komandimi Geberit për shpëlarje me 1 vëllim, shpëlarje me 2 vëllime dhe shpëlarje shpëlarje-ndalo ose pllakë mbuluese Geberit
- Formë konstrukti e rrumbullakët

Shtrirja e dorëzimit

- Shtytës
- Ngritës pneumatik
- Gjatësi e tubit pneumatik 2 m

Pllakat e komandimit dhe njësitë e komandimit për WC

Njësi komandimi për WC me aktivizim pneumatik të shpëlarjes
Për shpëlarje me 1 vëllim

Njësi komandimi për WC Geberit me aktivizim pneumatik të shpëlarjes, shpëlarje me 1 vëllim, buton aktivizimi në dyshe



Qëllimet e përdorimit

- Për aktivizimin pneumatik nga distanca të kasetave të shkarkimit inkaso dhe kasetave të shkarkimit jashtë murit Geberit
- Për shpëlarje me 1 vëllim
- Për ndërtim masiv
- Për mur të thatë
- Për instalim në dyshe
- Për kasetë shkarkimi inkaso Sigma 12 cm
- Për kasetë shkarkimi inkaso Omega 12 cm
- Për kasetë shkarkimi inkaso Delta 12 cm
- Për kasetë shkarkimi inkaso Kappa 15 cm
- Për kasetë shkarkimi jashtë murit AP140
- Për mobilie banje

Karakteristikat

- Shtytës prej inoksi
- Mund të kombinohet me pllaka komandimi Geberit për shpëlarje me 1 vëllim, shpëlarje me 2 vëllime dhe shpëlarje shpëlaraj-ndalo ose pllakë mbuluese Geberit

Shtrirja e dorëzimit


- Shtytës
- Ngritës pneumatik
- Gjatësi e tubit pneumatik 3,5 m
- Kallë për derdhjen nga EPS
- Gjatësi e tubit bosh 3 m
- Material për fiksimin

Technical data

Forca maks. e funksionimit (N)	25 N
--------------------------------	------

Art.-Nr.	Ngjyra / sipërfaqja	Emërtimi i materialit	B [cm]	H [cm]	T [cm]
115.939.00.1	Inoks	Inoks	12	12	3,3

Njësi komandimi për WC Geberit me aktivizim pneumatik të shpëlarjes, shpëlarje me 1 vëllim, buton aktivizimi me këmbë i montuar në mur



Qëllimet e përdorimit

- Për aktivizimin pneumatik nga distanca të kasetave të shkarkimit inkaso dhe kasetave të shkarkimit jashtë murit Geberit
- Për shpëlarje me 1 vëllim
- Për mur masiv dhe të thatë
- Për kasetë shkarkimi inkaso Sigma 12 cm
- Për kasetë shkarkimi inkaso Omega 12 cm
- Për kasetë shkarkimi inkaso Delta 12 cm
- Për kasetë shkarkimi inkaso Kappa 15 cm
- Për kasetë shkarkimi jashtë murit AP140
- Për mobilie banje

Karakteristikat

- Shtytës prej inoksi
- Mund të kombinohet me pllaka komandimi Geberit për shpëlarje me 1 vëllim, shpëlarje me 2 vëllime dhe shpëlarje shpëlaraj-ndalo ose pllakë mbuluese Geberit

Shtrirja e dorëzimit

- Shtytës
- Ngritës pneumatik
- Gjatësi e tubit pneumatik 3,5 m
- Kallë për derdhjen nga EPS
- Gjatësi e tubit bosh 3 m
- Material për fiksimin

Technical data


Forca maks. e funksionimit (N)	25 N
--------------------------------	------

Art.-Nr.	Ngjyra / sipërfaqja	Emërtimi i materialit	B [cm]	H [cm]	T [cm]
115.918.00.1	Inoks	Inoks	11	15,4	7,8

Aksesorë për njësitë e komandimit të WC

Sete instalimi

Kuti Power & Connect Geberit



Qëllimet e përdorimit

- Për elemente Geberit Duofix dhe Geberit GIS për WC sospezo, në kasetë shkarkimi inkaso Sigma 12 cm
- Për elemente Geberit Duofix dhe Geberit GIS për WC sospezo, në kasetë shkarkimi inkaso Omega 12 cm
- Për përgatitjen e lidhjeve me rrjetin elektrik të njësive të komandimit për WC Geberit
- Për përgatitjen e lidhjeve me rrjetin elektrik të moduleve Geberit DuoFresh
- Për përgatitjen e lidhjeve me rrjetin elektrik të WC me dush Geberit AquaClean
- Për akomodimin e ushqyesit Geberit 12 V
- Për akomodimin e konverterit të magjistralit Geberit
- Për lidhje të fshehur me rrjetin elektrik pas qeramikës së WC
- Jo i përshtatshëm për kombinim me setin mbrojtës nga zjarri për element Geberit Duofix për WC sospezo ose izoluesin kundër zjarrit për bërrylin e shkarkimit dhe bërrylin e lidhjes

Karakteristikat

- Mund të montohet pa vegla
- Mundësi lidhjeje për Geberit AquaClean
- Kutia mbrojtëse për vrimën e shërbimit mbron nga lagështia dhe papastërtia

Art.-Nr.

116.061.00.1

Për t'u porositur më vete

- Ushqyes elektrik Geberit për kutinë Power & Connect → Fq. 215

Mund të kombinohet me

- Modul Geberit DuoFresh me aktivizim automatik dhe pjesë për shufrën aromatizuese Geberit DuoFresh, për kasetë shkarkimi inkaso Sigma 12 cm → Fq. 152
- Geberit DuoFresh module with manual actuation and insert for Geberit DuoFresh stick, for Sigma concealed cistern 12 cm → Fq. 153

Shtrirja e dorëzimit

- Kuti Power & Connect
- Kuti mbrojtëse
- Tub bosh me gjatësi 0,32 m, për lidhjen e Geberit AquaClean

Set instalimi Geberit me ushqyes elektrik, për njësitë e komandimit për WC me aktivizim elektronik të shpëlarjes, 12 V



Qëllimet e përdorimit

- Për mur masiv dhe të thatë
- Për montim brenda murit
- Për përgatitjen e lidhjeve me rrjetin elektrik të njësive të komandimit për WC Geberit
- Për përgatitjen e lidhjeve me rrjetin elektrik të moduleve Geberit DuoFresh

Technical data

Lloji i mbrojtjes	IP45
Nominal voltage	90–260 V AC
Mains frequency	50–60 Hz
Tensioni i daljes	12 V DC
Fuqia në dalje	12 W

Art.-Nr.

115.861.00.6

Karakteristikat

- Transformim i tensionit të rrjetit në tension të ulët 12 V DC

Shtrirja e dorëzimit

- Kapak për prizë brenda murit
- Kutë brenda murit për vrimë ø 76 mm
- Udhëzues i tubit
- Ushqyes
- Kordon elektrik me gjatësi 1,8 m
- Gjatësi e tubit bosh 1,5 m

Mund të kombinohet me

- Qarkullues higjienik Geberit HS05 për kasetë shkarkimi inkaso Sigma 12 cm, me funksionim elektrik → Fq. 187
- Njësi komandimi për WC Geberit me aktivizim elektronik të shpëlarjes, funksionim elektrik, për kasetë shkarkimi inkaso Sigma 12 cm, shpëlarje me 2 vëllime, me pllakë komandimi Sigma10 automatike / pa prekje → Fq. 180
- Njësi komandimi për WC Geberit me aktivizim elektronik të shpëlarjes, funksionim elektrik, për kasetë shkarkimi inkaso Sigma 12 cm, shpëlarje me 2 vëllime, me pllakë komandimi Sigma10 automatike / pa prekje, me vidhosje → Fq. 179
- Njësi komandimi për WC Geberit me aktivizim elektronik të shpëlarjes, funksionim elektrik, për kasetë shkarkimi inkaso Sigma 12 cm, shpëlarje me 2 vëllime, me pllakë komandimi Sigma10 automatike / pa prekje / manuale → Fq. 178
- Njësi komandimi për WC Geberit me aktivizim elektronik të shpëlarjes, funksionim elektrik, për kasetë shkarkimi inkaso Sigma 12 cm, shpëlarje me 2 vëllime, me pllakë komandimi Sigma80, pa prekje → Fq. 183
- Njësi komandimi për WC Geberit me aktivizim elektronik të shpëlarjes, funksionim elektrik, për kasetë shkarkimi inkaso Sigma 12 cm, shpëlarje me 1 vëllim, me pllakë komandimi Sigma10 për dorezën mbështetëse me palosje, me valë → Fq. 182
- Njësi komandimi për WC Geberit me aktivizim elektronik të shpëlarjes, funksionim nga rrjeti elektrik, për kasetë shkarkimi inkaso Sigma 12 cm, shpëlarje me 1 vëllim, me pllakë komandimi Sigma10 për dorezën mbështetëse me palosje, manuale → Fq. 181
- Njësi komandimi për WC Geberit me aktivizim elektronik të shpëlarjes, funksionim elektrik, për kasetë shkarkimi inkaso Sigma 12 cm, shpëlarje me 2 vëllime, për buton të jashtëm → Fq. 184
- Njësi komandimi për WC Geberit me aktivizim elektronik të shpëlarjes, funksionim elektrik, për kasetë shkarkimi inkaso Omega 12 cm, shpëlarje me 2 vëllime, për buton të jashtëm → Fq. 190
- Njësi komandimi për WC Geberit me aktivizim elektronik të shpëlarjes, funksionim elektrik, për kasetë shkarkimi inkaso Sigma 12 cm, shpëlarje me 2 vëllime, për buton me valë → Fq. 185
- Njësi komandimi për WC Geberit me aktivizim elektronik të shpëlarjes, funksionim elektrik, për kasetë shkarkimi inkaso Sigma 12 cm, shpëlarje me 2 vëllime, me buton IR tipi 10 → Fq. 186
- Njësi komandimi për WC Geberit me aktivizim elektronik të shpëlarjes, funksionim elektrik, për kasetë shkarkimi inkaso Omega 12 cm, shpëlarje me 2 vëllime, me buton IR tipi 10 → Fq. 191

Ushqyes elektrik Geberit për kutinë Power & Connect



Qëllimet e përdorimit

- Për montim në kutitë Geberit Power & Connect
- Për ushqimin elektrik të njësive të komandimit të WC Geberit dhe moduleve Geberit DuoFresh me 12 V DC
- Jo i përshtatshëm për kombinim me setin mbrojtës nga zjarri për element Geberit Duofix për WC sospezo ose izoluesin kundër zjarrit për bërrylin e shkarkimit dhe bërrylin e lidhjes

Technical data

Lloji i mbrojtjes	IPX4
Nominal voltage	90–260 V AC
Mains frequency	50–60 Hz
Tensioni i daljes	12 V DC
Fuqia në dalje	12 W

Art.-Nr.

116.096.00.1

Për t'u porositur më vete

- Kuti Power & Connect Geberit → Fq. 213


Karakteristikat

- Ndarje tregtare
- Ushqyes elektrik me tregues LED
- Kordon elektrik me tregues LED

Shtrirja e dorëzimit

- Ushqyes elektrik me tregues LED
- Kordon elektrik
- Bazament i ndërmjetëm me terminal lidhjeje

Set kutie Power & Connect Geberit, me bazament të ndërmjetëm me terminal lidhjeje



Qëllimet e përdorimit

- Për elemente Geberit Duofix dhe Geberit GIS për WC sospezo, në kasetë shkarkimi inkaso Sigma 12 cm
- Për elemente Geberit Duofix dhe Geberit GIS për WC sospezo, në kasetë shkarkimi inkaso Omega 12 cm
- Për përgatitjen e lidhjeve me rrjetin elektrik të njësive të komandimit për WC Geberit
- Për përgatitjen e lidhjeve me rrjetin elektrik të moduleve Geberit DuoFresh
- Për përgatitjen e lidhjeve me rrjetin elektrik të WC me dush Geberit AquaClean
- Për akomodimin e ushqyesit Geberit 12 V
- Për akomodimin e konverterit të magjistralit Geberit
- Për lidhje të fshehur me rrjetin elektrik pas qeramikës së WC
- Jo i përshtatshëm për kombinim me setin mbrojtës nga zjarri për element Geberit Duofix për WC sospezo ose izoluesin kundër zjarrit për bërrylin e shkarkimit dhe bërrylin e lidhjes

Karakteristikat

- Mund të montohet pa vegla
- Ndarje tregtare
- Mundësi lidhjeje për Geberit AquaClean
- Kutia mbrojtëse për vrimën e shërbimit mbron nga lagështia dhe papastërtia

Art.-Nr.

116.063.00.1

Shtrirja e dorëzimit

- Kuti Power & Connect
- Bazament i ndërmjetëm me terminal lidhjeje
- Kuti mbrojtëse
- Tub bosh me gjatësi 0,32 m, për lidhjen e Geberit AquaClean

Set kutie Power & Connect Geberit dhe ushqyes elektrik për elementin për WC sospezo



Qëllimet e përdorimit

- Për elemente Geberit Duofix dhe Geberit GIS për WC sospezo, në kasetë shkarkimi inkaso Sigma 12 cm
- Për elemente Geberit Duofix dhe Geberit GIS për WC sospezo, në kasetë shkarkimi inkaso Omega 12 cm
- Për ushqimin elektrik të njërive të komandimit të WC Geberit dhe moduleve Geberit DuoFresh me 12 V DC
- Për përgatitjen e lidhjeve me rrjetin elektrik të WC me dush Geberit AquaClean
- Për lidhje të fshehur me rrjetin elektrik pas qeramiks së WC
- Jo i përshtatshëm për kombinim me setin mbrojtës nga zjarri për element Geberit Duofix për WC sospezo ose izoluesin kundër zjarrit për bërrylin e shkarkimit dhe bërrylin e lidhjes

Technical data

Lloji i mbrojtjes	IPX4
Nominal voltage	90–260 V AC
Mains frequency	50–60 Hz
Tensioni i daljes	12 V DC
Fuqia në dalje	12 W

Art.-Nr.

116.098.00.1

Mund të kombinohet me

- Njësi komandimi për WC Geberit me aktivizim elektronik të shpëlarjes, funksionim elektrik, për kasetë shkarkimi inkaso Sigma 12 cm, shpëlarje me 2 vëllime, me pllakë komandimi Sigma80, pa prekje → Fq. 183
- Njësi komandimi për WC Geberit me aktivizim elektronik të shpëlarjes, funksionim elektrik, për kasetë shkarkimi inkaso Sigma 12 cm, shpëlarje me 2 vëllime, me pllakë komandimi Sigma10 automatike / pa prekje / manuale → Fq. 178
- Njësi komandimi për WC Geberit me aktivizim elektronik të shpëlarjes, funksionim elektrik, për kasetë shkarkimi inkaso Sigma 12 cm, shpëlarje me 2 vëllime, me pllakë komandimi Sigma10 automatike / pa prekje, me vidhosje → Fq. 179
- Njësi komandimi për WC Geberit me aktivizim elektronik të shpëlarjes, funksionim elektrik, për kasetë shkarkimi inkaso Sigma 12 cm, shpëlarje me 2 vëllime, me pllakë komandimi Sigma10 automatike / pa prekje → Fq. 180
- Njësi komandimi për WC Geberit me aktivizim elektronik të shpëlarjes, funksionim elektrik, për kasetë shkarkimi inkaso Sigma 12 cm, shpëlarje me 2 vëllime, për buton të jashtëm → Fq. 184
- Njësi komandimi për WC Geberit me aktivizim elektronik të shpëlarjes, funksionim elektrik, për kasetë shkarkimi inkaso Omega 12 cm, shpëlarje me 2 vëllime, për buton të jashtëm → Fq. 190
- Njësi komandimi për WC Geberit me aktivizim elektronik të shpëlarjes, funksionim nga rrjeti elektrik, për kasetë shkarkimi inkaso Sigma 12 cm, shpëlarje me 1 vëllim, me pllakë komandimi Sigma10 për dorezën mbështetëse me palosje, manuale → Fq. 181
- Njësi komandimi për WC Geberit me aktivizim elektronik të shpëlarjes, funksionim elektrik, për kasetë shkarkimi inkaso Sigma 12 cm, shpëlarje me 2 vëllime, me buton IR tipi 10 → Fq. 186
- Njësi komandimi për WC Geberit me aktivizim elektronik të shpëlarjes, funksionim elektrik, për kasetë shkarkimi inkaso Omega 12 cm, shpëlarje me 2 vëllime, me buton IR tipi 10 → Fq. 191
- Njësi komandimi për WC Geberit me aktivizim elektronik të shpëlarjes, funksionim elektrik, për kasetë shkarkimi inkaso Sigma 12 cm, shpëlarje me 2 vëllime, për buton me valë → Fq. 185
- Njësi komandimi për WC Geberit me aktivizim elektronik të shpëlarjes, funksionim elektrik, për kasetë shkarkimi inkaso Sigma 12 cm, shpëlarje me 1 vëllim, me pllakë komandimi Sigma10 për dorezën mbështetëse me palosje, me valë → Fq. 182
- Qarkullues higjienik Geberit HS05 për kasetë shkarkimi inkaso Sigma 12 cm, me funksionim elektrik → Fq. 187
- Modul Geberit DuoFresh me aktivizim automatik dhe pjesë për shufrën aromatizuese Geberit DuoFresh, për kasetë shkarkimi inkaso Sigma 12 cm → Fq. 152
- Geberit DuoFresh module with manual actuation and insert for Geberit DuoFresh stick, for Sigma concealed cistern 12 cm → Fq. 153

Karakteristikat

- Mund të montohet pa vegla
- Ndarje tregtare
- Ushqyes elektrik me tregues LED
- Kordon elektrik me tregues LED
- Mundësi lidhjeje për Geberit AquaClean
- Kutia mbrojtëse për vrimën e shërbimit mbron nga lagështia dhe papastërtia

Shtrirja e dorëzimit

- Kuti Power & Connect
- Ushqyes elektrik me tregues LED
- Kordon elektrik
- Bazament i ndërmjetëm me terminal lidhjeje
- Kuti mbrojtëse
- Tub bosh me gjatësi 0,32 m, për lidhjen e Geberit AquaClean

Set instalimi Geberit për njësinë e komandimit për WC me aktivizim mekanik të shpëlarjes, me buton



Qëllimet e përdorimit

- Për mur masiv dhe të thatë
- Për montim brenda murit
- Për parapërgatitjen e montimit të aktivizuesve nga distanca me kablo të kasetave të shkarkimi inkaso Sigma 12 cm
- Për lidhjen e kablove midis kutive brenda murit dhe kasetave të shkarkimit inkaso

Shtrirja e dorëzimit

- Kuti brenda murit për vrimë \varnothing 68 mm, për lidhjen elektrike
- Gjatësi e tubit bosh 1,7 m

Art.-Nr.

241.155.00.1

Set instalimi Geberit për njësinë e komandimit për WC me aktivizim elektronik të shpëlarjes, për dorezën mbështetëse me palosje



Qëllimet e përdorimit

- Për mur masiv dhe të thatë
- Për parapërgatitjen e montimit të aktivizuesve nga distanca me kablo të kasetave të shkarkimi inkaso Sigma 12 cm
- Për lidhjen e kablove midis kutive brenda murit dhe kasetave të shkarkimit inkaso

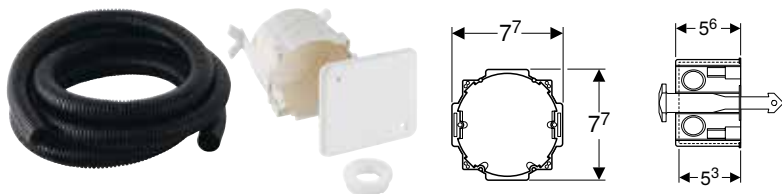
Shtrirja e dorëzimit

- Kuti brenda murit për vrimë \varnothing 68 mm, për lidhjen elektrike
- Gjatësi e tubit bosh 0,8 m

Art.-Nr.

241.154.00.1

Set instalimi me kuti brenda murit, për modulën Geberit DuoFresh



Shtrirja e dorëzimit

- Kapak për prizë brenda murit
- Kuti brenda murit për vrimë \varnothing 76 mm
- Gjatësi e tubit bosh 1,7 m
- Tapë
- Kapëse sigurie

Art.-Nr.

244.999.00.1

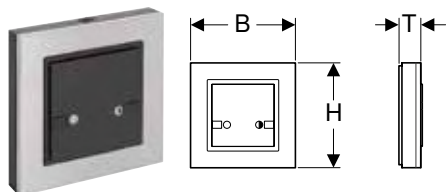
Pllakat e komandimit dhe njësitë e komandimit për WC

Aksesorë për njësitë e komandimit të WC

Për njësitë e komandimit të WC me aktivizimin elektronik të shpëlarjes

Për njësitë e komandimit të WC me aktivizimin elektronik të shpëlarjes

Buton me valë Geberit për aktivizuesit elektronikë të shpëlarjes



Qëllimet e përdorimit

- Për aktivizimin manual, me valë, të shpëlarjes së kasetave të shkarkimit inkaso Sigma 12 cm përmes njësive elektronike të komandimit të WC Geberit

Technical data

Tensioni i punës	3 V DC
Frekuenca e radios	868,4 MHz
Rrezja e shtrirjes së valëve	10 m

Karakteristikat

- Shpëlarje me 2 vëllime që mund të aktivizohet
- Me funksionim me bateri
- E lehtë për t'u montuar dhe për shërbim

Shtrirja e dorëzimit

- 2 bateri alkaline mangani tip AAA 1,5 V
- Material për fiksimin

Art.-Nr.	B [cm]	H [cm]	T [cm]
241.568.00.1	8,8	8,8	1,8

Lidhjet

Rakord T Geberit për aktivizim pneumatik të shpëlarjes



Qëllimet e përdorimit

- Për lidhjen e dy butonave aktivizues pneumatikë me këmbë në lidhje me kasetat e shkarkimit

Art.-Nr.

240.019.00.1



Bide

Bide sospezo	226
Bide me montim në tokë.....	231
Aksesorë.....	235

Acanto

Bide sospezo

Bide sospezo Geberit Acanto në formë të mbyllur



→ Fq.227

Bide sospezo Geberit Acanto në formë të mbyllur



→ Fq.227

Bide me montim në tokë

Bide me montim në tokë Geberit Acanto, rrafsh me murin, në formë të mbyllur



→ Fq.231

iCon

Bide sospezo

Bide sospezo Geberit iCon në formë të mbyllur



→ Fq.228

Bide sospezo Geberit iCon Square në formë të mbyllur



→ Fq.228

Bide me montim në tokë

Bide me montim në tokë Geberit iCon, rrafsh me murin, në formë të mbyllur



→ Fq.232

Bide me montim në tokë Geberit iCon Square, rrafsh me murin, në formë të mbyllur



→ Fq.232

ONE

Bide sospezo

Bide sospezo Geberit ONE në formë të mbyllur



→ Fq.226

Selnova

Bide sospezo

Bide sospezo Geberit Selnova Premium, në formë të mbyllur



→ Fq.229

Bide sospezo mur Geberit Selnova



→ Fq.230

Bide sospezo Geberit Selnova Square Premium, në formë pjesërisht të mbyllur



→ Fq.230

Bide sospezo Geberit Selnova Square



→ Fq.230

Bide me montim në tokë

Bide me montim në tokë Geberit Selnova, rrafsh me murin, në formë pjesërisht të mbyllur



→ Fq.233

Bide me montim në tokë

Bide me montim në tokë Geberit Selnova, me qëndrim të lirë, në formë pjesërisht të mbyllur



→ Fq.233

Bide me montim në tokë Geberit Selnova, me qëndrim të lirë



→ Fq.233

Bide me montim në tokë Geberit Selnova Square, rrafsh me murin, në formë pjesërisht të mbyllur



→ Fq.234

Selnova Compact

Bide me montim në tokë

Bide sospezo Geberit Selnova Compact me projeksion të shkurtër



→ Fq.231

Bide me montim në tokë Geberit Selnova Compact, rrafsh me murin, në formë pjesërisht të mbyllur, me projeksion të shkurtër



→ Fq.234

Smyle

Bide sospezo

Bide sospezo Geberit Smyle Square në formë të mbyllur



→ Fq.229

Bide me montim në tokë

Bide me montim në tokë Geberit Smyle Square, rrafsh me murin, në formë të mbyllur



→ Fq.232

Xeno²

Bide sospezo

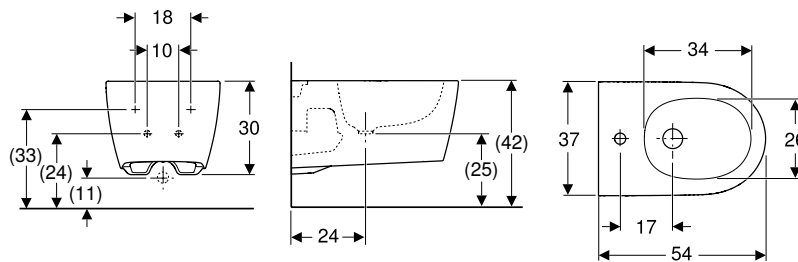
Bide sospezo Geberit Xeno² në formë të mbyllur



→ Fq.226

Bide sospezo

Bide sospezo Geberit ONE në formë të mbyllur



Qëllimet e përdorimit

- Për rubineta me një vrimë me tuba lidhës fleksibël

Technical data

Materiali	Qeramikë sanitare
-----------	-------------------

Shtrirja e dorëzimit

- Material për fiksimin
- Set me mbrojtje nga zhurma
- Set lidhjeje me lidhjen e lavamanit Clou

Karakteristikat

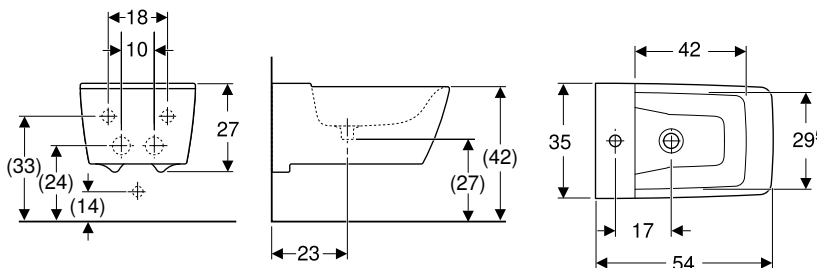
- Me varje në mur
- Me rregullim të lartësisë, buzë e sipërme qeramike 41–45 cm
- Fiksimit thjeshtë me Easy Fast Fixing (tipi EFF3)
- Lidhje e ujit e fshehur
- Fiksimit thjeshtë në sajë të ingranazheve për transmetim të optimizuar të forcës
- Formë e mbyllur
- Fiksimit i fshehur
- Dizajni i hollë

Art.-Nr.	Ngjyra / sipërfaqja	Shkarkimi i sigurisë	B [cm]	H [cm]	T [cm]
500.690.01.1	e bardhë / KeraTect	i fshehur	37	30	54
500.690.JT.1	e bardhë / pa shkëlqim	i fshehur	37	30	54



- Kalimi nga EFF2 në EFF3 do të realizohet nga data 1.4.2022 (me përjashtim të stokut ekzistues).

Bide sospezo Geberit Xeno² në formë të mbyllur



Qëllimet e përdorimit

- Për rubineta me një vrimë me tuba lidhës fleksibël

Technical data

Materiali	Qeramikë sanitare
-----------	-------------------

Karakteristikat

- Me varje në mur
- Lidhje e ujit e fshehur
- Fiksimit thjeshtë me Easy Fast Fixing (tipi EFF3)
- I përshtatshëm për lidhjen e lavamanit Clou
- Formë e mbyllur
- Fiksimit i fshehur

Shtrirja e dorëzimit

- Material për fiksimin

Art.-Nr.	Ngjyra / sipërfaqja	Shkarkimi i sigurisë	B [cm]	H [cm]	T [cm]
500.501.01.1	e bardhë / KeraTect	pa	35	23,5	54

Aksesorët

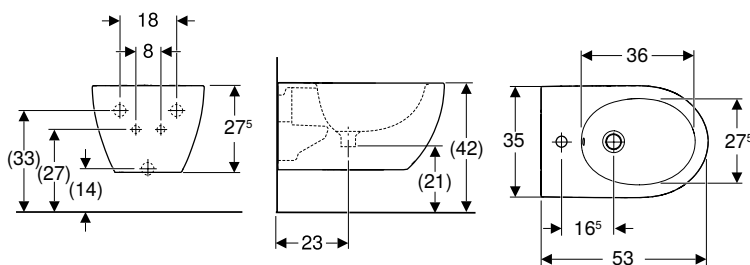
- Konektor lavamani Geberit Clou me aktivizim me levë → Fq. 235
- Mbulesë e valvulës Geberit për valvulën e shkarkimit me dalje të lirë → Fq. 729
- Valvul shkarkimi Geberit me dalje të lirë dhe mbulesë valvulash → Fq. 235
- Valvul shkarkimi Geberit me dalje të lirë, sitë → Fq. 729



- Kalimi nga EFF2 në EFF3 do të realizohet nga data 1.4.2022 (me përjashtim të stokut ekzistues).

Iri

Bide sospezo Geberit Acanto në formë të mbyllur



Qëllimet e përdorimit

- Për rubineta me një vrimë me tuba lidhës fleksibël

Technical data

Materiali	Qeramikë sanitare
-----------	-------------------

Karakteristikat

- Me varje në mur
- Lidhje e ujit e fshehur
- Fiksimit thjeshtë me Easy Fast Fixing (tipi EFF3)
- Formë e mbyllur
- Fiksimit i fshehur

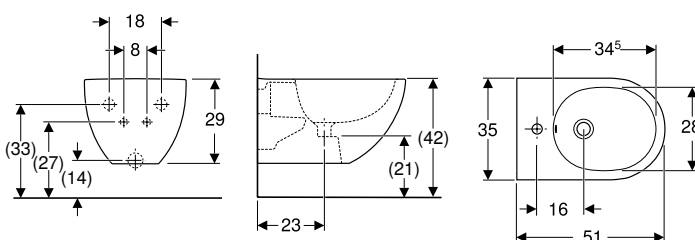
Shtrirja e dorëzimit

- Material për fiksimin

Art.-Nr.	Ngjyra / sipërfaqja	Shkarkimi i sigurisë	B [cm]	H [cm]	T [cm]
502.825.00.1	e bardhë	i dukshëm	35,5	27,5	53

I disponueshëm nga Prill 2024

Bide sospezo Geberit Acanto në formë të mbyllur



Qëllimet e përdorimit

- Për rubineta me një vrimë me tuba lidhës fleksibël

Technical data

Materiali	Qeramikë sanitare
-----------	-------------------

Karakteristikat

- Me varje në mur
- Lidhje e ujit e fshehur
- Fiksimit thjeshtë me Easy Fast Fixing (tipi EFF3)
- Formë e mbyllur
- Fiksimit i fshehur

Shtrirja e dorëzimit

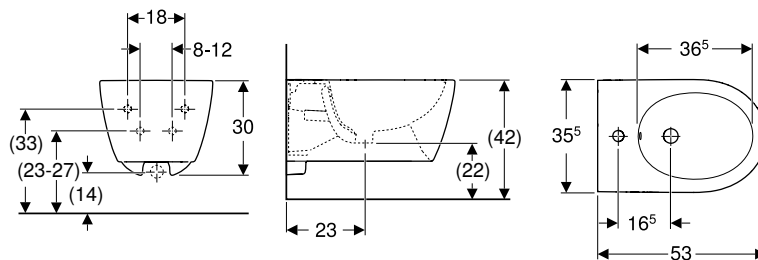
- Material për fiksimin

Art.-Nr.	Ngjyra / sipërfaqja	Shkarkimi i sigurisë	B [cm]	H [cm]	T [cm]
500.601.01.2	e bardhë	i dukshëm	35	29	51



- Kalimi nga EFF2 në EFF3 do të realizohet nga data 1.4.2022 (me përjashtim të stokut ekzistues).

Bide sospezo Geberit iCon në formë të mbyllur



Qëllimet e përdorimit

- Për rubineta me një vrimë me tuba lidhës fleksibël

Technical data

Materiali	Qeramikë sanitare
-----------	-------------------

Karakteristikat

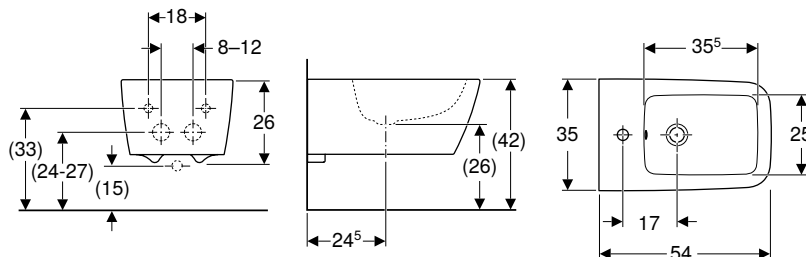
- Me varje në mur
- Lidhje e ujit e fshehur
- Fiksimit thjeshtë me Easy Fast Fixing (tipi EFF3)
- Formë e mbyllur
- Fiksimit i fshehur

Shtirja e dorëzimit

- Material për fiksimit

Art.-Nr.	Ngjyra / sipërfaqja	Shkarkimi i sigurisë	B [cm]	H [cm]	T [cm]
501.898.00.1	e bardhë	i dukshëm	35,5	30	53
501.898.JT.1	e bardhë / pa shkëlqim	i dukshëm	35,5	30	53

Bide sospezo Geberit iCon Square në formë të mbyllur



Qëllimet e përdorimit

- Për rubineta me një vrimë me tuba lidhës fleksibël

Technical data

Materiali	Qeramikë sanitare
-----------	-------------------

Karakteristikat

- Me varje në mur
- Lidhje e ujit e fshehur
- Fiksimit thjeshtë me Easy Fast Fixing (tipi EFF3)
- Formë e mbyllur
- Fiksimit i fshehur

Shtirja e dorëzimit

- Material për fiksimit

Art.-Nr.	Ngjyra / sipërfaqja	Shkarkimi i sigurisë	B [cm]	H [cm]	T [cm]
231910000	e bardhë	i dukshëm	35	26	54

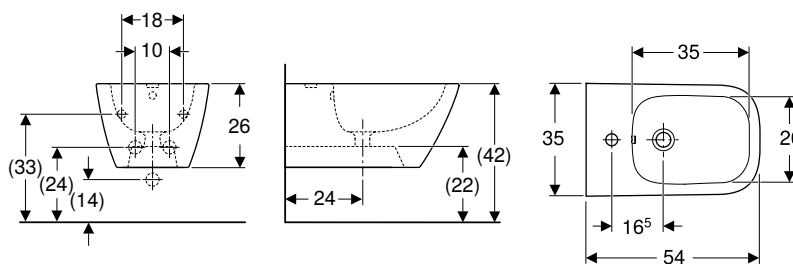
Për t'u porositur më vete

- Shkarkim i zgjatur për sifon



- Kalimi nga EFF2 në EFF3 do të realizohet nga data 1.4.2022 (me përjashtim të stokut ekzistues).

Bide sospezo Geberit Smyle Square në formë të mbyllur



Qëllimet e përdorimit

- Për rubineta me një vrimë me tuba lidhës fleksibël

Technical data

Materiali	Qeramikë sanitare
-----------	-------------------

Karakteristikat

- Me varje në mur
- Lidhje e ujit e fshehur
- Fiksimit thjeshtë me Easy Fast Fixing (tipi EFF3)
- Formë e mbyllur
- Fiksimit i fshehur

Shtrirja e dorëzimit

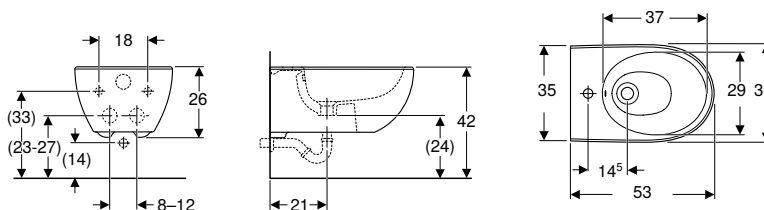
- Material për fiksimin

Art.-Nr.	Ngjyra / sipërfaqja	Shkarkimi i sigurisë	B [cm]	H [cm]	T [cm]
500.209.01.1	e bardhë	i dukshëm	35	26	54



- Kalimi nga EFF2 në EFF3 do të realizohet nga data 1.4.2022 (me përjashtim të stokut ekzistues).

Bide sospezo Geberit Selnova Premium, në formë të mbyllur



Qëllimet e përdorimit

- Për rubineta me një vrimë me tuba lidhës fleksibël

Technical data

Materiali	Qeramikë sanitare
-----------	-------------------

Karakteristikat

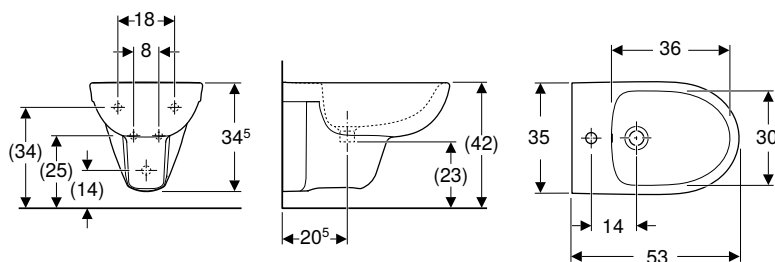
- Me varje në mur
- Lidhje e ujit e fshehur
- Fiksimit thjeshtë me Easy Fast Fixing (tipi EFF3)
- Formë e mbyllur
- Fiksimit i fshehur

Shtrirja e dorëzimit

- Material për fiksimin

Art.-Nr.	Ngjyra / sipërfaqja	Shkarkimi i sigurisë	B [cm]	H [cm]	T [cm]
501.993.00.1	e bardhë	i dukshëm	36	26	53

Bide sospezo mur Geberit Selnova



Technical data

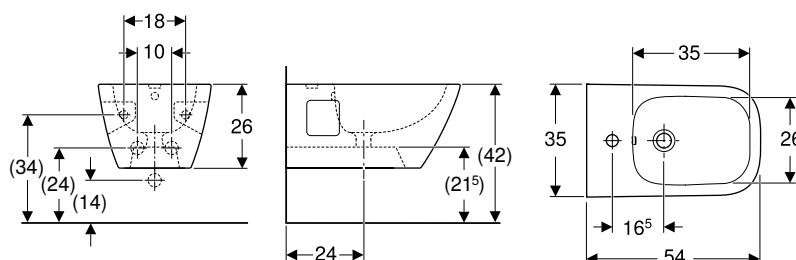
Materiali	Qeramikë sanitare
-----------	-------------------

Karakteristikat

- Me varje në mur
- Lidhje e ujit e fshehur

Art.-Nr.	Ngjyra / sipërfaqja	Shkarkimi i sigurisë	B [cm]	H [cm]	T [cm]
500.264.01.7	e bardhë	i dukshëm	35	34,5	53

Bide sospezo Geberit Selnova Square Premium, në formë pjesërisht të mbyllur



Qëllimet e përdorimit

- Për rubineta me një vrimë me tuba lidhës fleksibël

Technical data

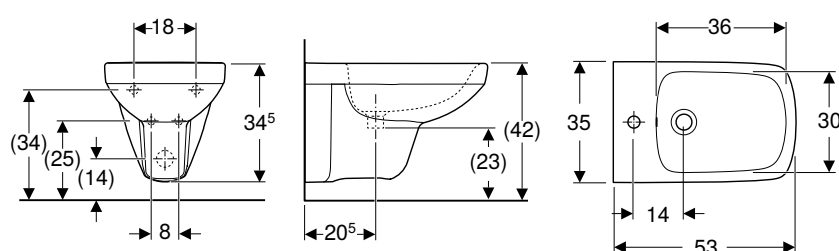
Materiali	Qeramikë sanitare
-----------	-------------------

Karakteristikat

- Me varje në mur
- Lidhje e ujit e fshehur
- Formë pjesërisht e mbyllur

Art.-Nr.	Ngjyra / sipërfaqja	Shkarkimi i sigurisë	B [cm]	H [cm]	T [cm]
501.547.01.1	e bardhë	i dukshëm	35	26	54

Bide sospezo Geberit Selnova Square



Technical data

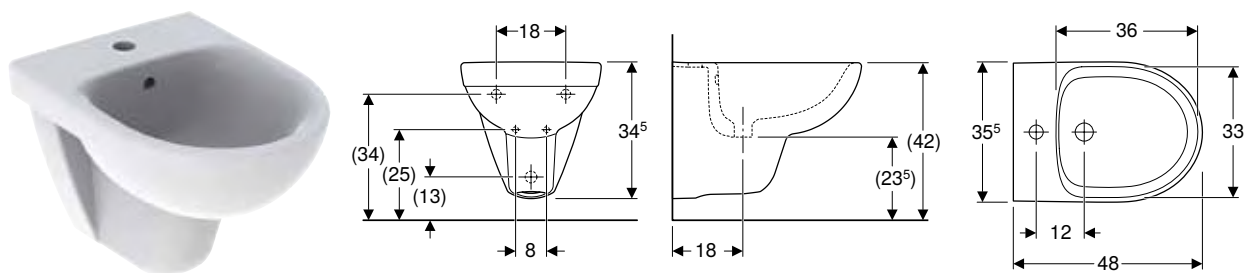
Materiali	Qeramikë sanitare
-----------	-------------------

Karakteristikat

- Me varje në mur

Art.-Nr.	Ngjyra / sipërfaqja	Shkarkimi i sigurisë	B [cm]	H [cm]	T [cm]
500.271.01.5	e bardhë	i dukshëm	35	35,5	53

Bide sospezo Geberit Selnova Compact me projeksion të shkurtër



Qëllimet e përdorimit

- Për rubineta me një vrimë me tuba lidhës fleksibël

Technical data

Materiali	Qeramikë sanitare
-----------	-------------------

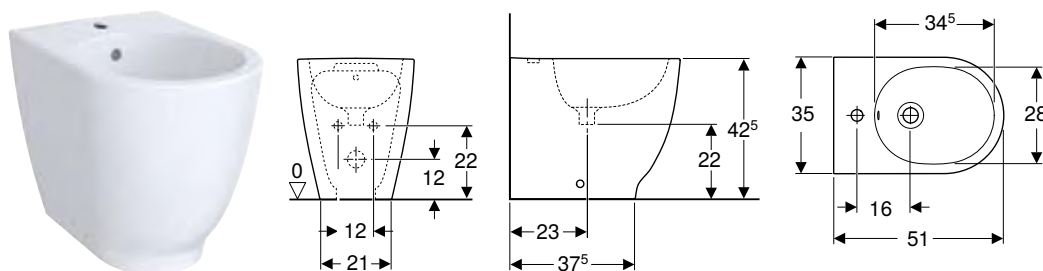
Art.-Nr.	Ngjyra / sipërfaqja	Shkarkimi i sigurisë	B [cm]	H [cm]	T [cm]
500.368.01.7	e bardhë	i dukshëm	35,5	34,5	48

Karakteristikat

- Me varje në mur
- Lidhje e ujit e fshehur
- Projeksion i shkurtuar

Bide me montim në tokë

Bide me montim në tokë Geberit Acanto, rrafsh me murin, në formë të mbyllur



Technical data

Materiali	Qeramikë sanitare
-----------	-------------------

Shtrirja e dorëzimit

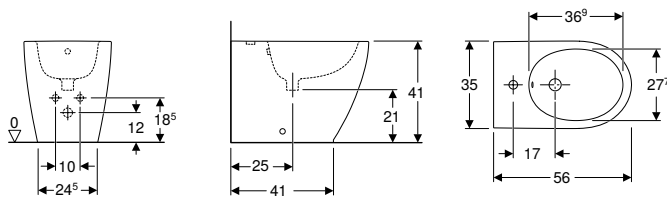
- Material për fiksimin

Art.-Nr.	Ngjyra / sipërfaqja	Shkarkimi i sigurisë	B [cm]	H [cm]	T [cm]
500.603.01.2	e bardhë	i dukshëm	35	42,5	51

Karakteristikat

- Me qëndrim në tokë
- Rrafsh me murin
- Lidhje e ujit e fshehur
- Projeksion i shkurtuar
- Formë e mbyllur
- Fiksimit fshehur

Bide me montim në tokë Geberit iCon, rrafsh me murin, në formë të mbyllur



Technical data

Materiali	Qeramikë sanitare
-----------	-------------------

Shtrirja e dorëzimit

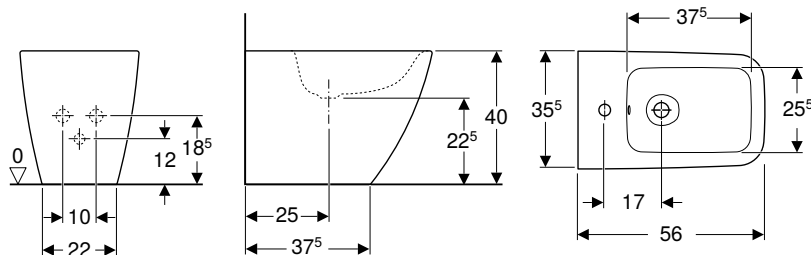
- Material për fiksimit

Karakteristikat

- Me qëndrim në tokë
- Rrafsh me murin
- Lidhje e ujit e fshehur
- Formë e mbyllur
- Fiksimit i fshehur

Art.-Nr.	Ngjyra / sipërfaqja	Shkarkimi i sigurisë	B [cm]	H [cm]	T [cm]
502.384.00.1	e bardhë	i dukshëm	35	41	56
502.384.JT.1	e bardhë / pa shkëlqim	i dukshëm	35	41	56

Bide me montim në tokë Geberit iCon Square, rrafsh me murin, në formë të mbyllur



Technical data

Materiali	Qeramikë sanitare
-----------	-------------------

Shtrirja e dorëzimit

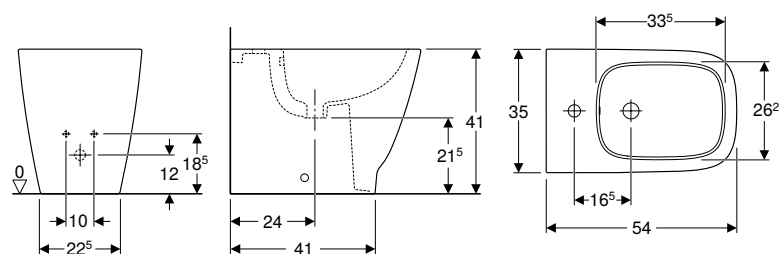
- Material për fiksimit

Karakteristikat

- Me qëndrim në tokë
- Rrafsh me murin
- Lidhje e ujit e fshehur
- Formë e mbyllur
- Fiksimit i fshehur

Art.-Nr.	Ngjyra / sipërfaqja	Shkarkimi i sigurisë	B [cm]	H [cm]	T [cm]
231950000	e bardhë	i dukshëm	35,5	40	56

Bide me montim në tokë Geberit Smyle Square, rrafsh me murin, në formë të mbyllur



Technical data

Materiali	Qeramikë sanitare
-----------	-------------------

Shtrirja e dorëzimit

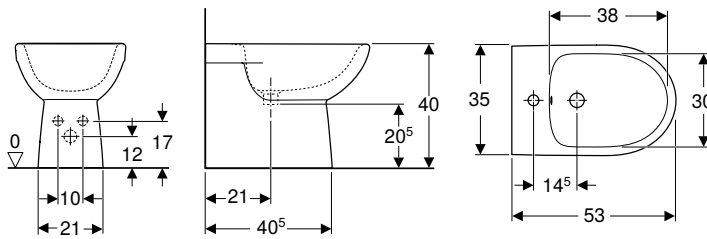
- Material për fiksimit

Karakteristikat

- Me qëndrim në tokë
- Rrafsh me murin
- Lidhje e ujit e fshehur
- Formë e mbyllur
- Fiksimit i fshehur

Art.-Nr.	Ngjyra / sipërfaqja	Shkarkimi i sigurisë	B [cm]	H [cm]	T [cm]
500.841.00.1	e bardhë	i dukshëm	35	34,5	54

Bide me montim në tokë Geberit Selnova, rrafsh me murin, në formë pjesërisht të mbyllur



Technical data

Materiali	Qeramikë sanitare
-----------	-------------------

Shtrirja e dorëzimit

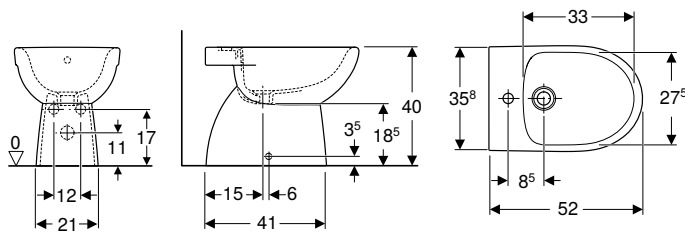
- Material për fiksimin

Karakteristikat

- Me qëndrim në tokë
- Rrafsh me murin
- Lidhje e ujit e fshehur
- Fiksime të fshehura
- Formë pjesërisht e mbyllur

Art.-Nr.	Ngjyra / sipërfaqja	Shkarkimi i sigurisë	B [cm]	H [cm]	T [cm]
500.289.01.7	e bardhë	i dukshëm	35	40	53

Bide me montim në tokë Geberit Selnova, me qëndrim të lirë, në formë pjesërisht të mbyllur



Technical data

Materiali	Qeramikë sanitare
-----------	-------------------

Shtrirja e dorëzimit

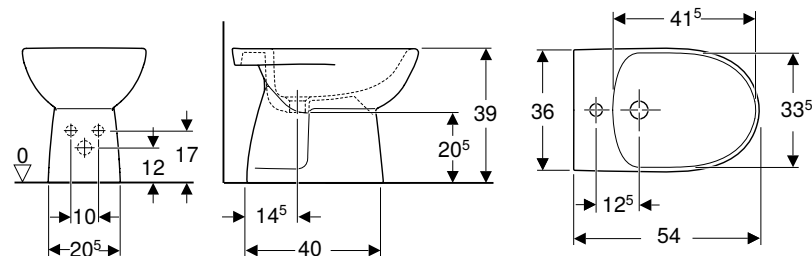
- Material për fiksimin

Karakteristikat

- Me qëndrim në tokë
- Qëndrim i lirë
- Fiksime të fshehura
- Formë pjesërisht e mbyllur

Art.-Nr.	Ngjyra / sipërfaqja	Shkarkimi i sigurisë	B [cm]	H [cm]	T [cm]
500.288.01.7	e bardhë	i dukshëm	35,8	40	52

Bide me montim në tokë Geberit Selnova, me qëndrim të lirë



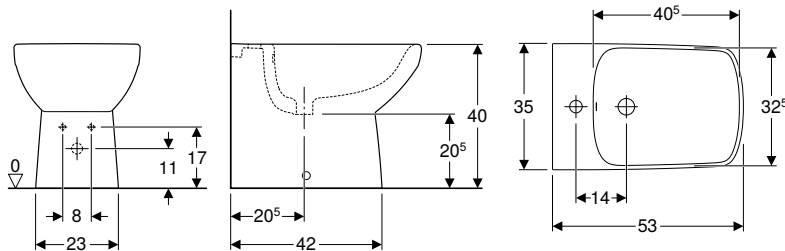
Technical data

Materiali	Qeramikë sanitare
-----------	-------------------

Karakteristikat

- Me qëndrim në tokë
- Qëndrim i lirë

Art.-Nr.	Ngjyra / sipërfaqja	Shkarkimi i sigurisë	B [cm]	H [cm]	T [cm]
500.154.01.5	e bardhë	i dukshëm	35,8	39	54

Bide me montim në tokë Geberit Selnova Square, rrafsh me murin, në formë pjesërisht të mbyllur**Technical data**

Materiali	Qeramikë sanitare
-----------	-------------------

Shtrirja e dorëzimit

- Material për fiksimin

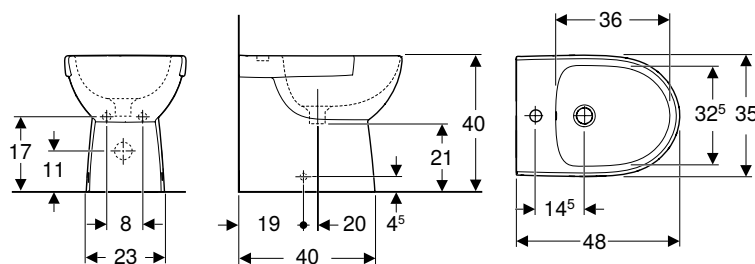
Karakteristikat

- Rrafsh me murin
- Me qëndrim në tokë
- Lidhje e ujit e fshehur
- Formë pjesërisht e mbyllur
- Fiksim i fshehur

Art.-Nr.	Ngjyra / sipërfaqja	Shkarkimi i sigurisë	B [cm]	H [cm]	T [cm]
500.483.01.7	e bardhë	i dukshëm	35	40	53

Për t'u porositur më vete

- Sifon i bërrylit të tubit

Bide me montim në tokë Geberit Selnova Compact, rrafsh me murin, në formë pjesërisht të mbyllur, me projeksion të shkurtër**Technical data**

Materiali	Qeramikë sanitare
-----------	-------------------

Shtrirja e dorëzimit

- Material për fiksimin

Karakteristikat

- Me qëndrim në tokë
- Rrafsh me murin
- Lidhje e ujit e fshehur
- Fiksim i fshehur
- Formë pjesërisht e mbyllur
- Projeksion i shkurtuar

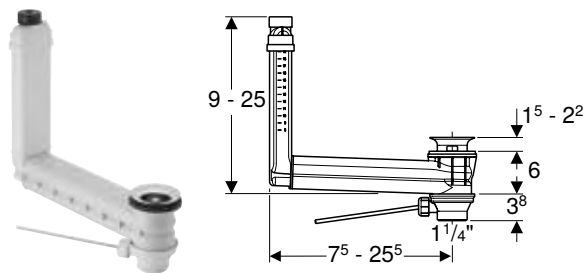
Art.-Nr.	Ngjyra / sipërfaqja	B [cm]	H [cm]	T [cm]
500.482.01.7	e bardhë	35,5	40	48

Për t'u porositur më vete

- Sifon i bërrylit të tubit

Aksesorë

Konektor lavamani Geberit Clou me aktivizim me levë



Qëllimet e përdorimit

- Për lavamanë pa shkarkim sigurie të dukshëm
- Për bide pa shkarkim të dukshëm të sigurisë

Technical data

Materiali	Plastikë
-----------	----------

Karakteristikat

- Kontroll i cilësisë sipas EN 274-3
- Higjienike për shkak të sjelljes optimale të rrjedhës
- Valvul shkarkimi që mbyllet
- Aktivizim me lidhjen me levë
- Funksion i shkarkimit të sigurisë i padukshëm
- Gjatësi dhe lartësi që përshtatet me lavamanin

Shtrirja e dorëzimit

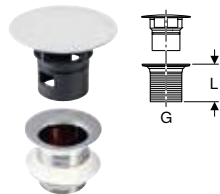
- Valvul shkarkimi
- Levë aktivizimi
- Tapë
- Lidhje lavamani

Art.-Nr.	Ngjyra / sipërfaqja	d, ø [mm]	G ["]
152.018.00.1	Waste outlet Stainless steel polished	32	1 1/4"

Për t'u porositur më vete

- Mbulesë e valvulës Geberit për valvulën e shkarkimit me dalje të lirë → Fq. 729

Valvul shkarkimi Geberit me dalje të lirë dhe mbulesë valvulash



Qëllimet e përdorimit

- Për lavamanët pa shkarkim sigurie
- Për bide pa shkarkim të dukshëm të sigurisë

Technical data

Materiali	Tunxh i kromuar
-----------	-----------------

Karakteristikat

- Kapak mbulues valvule plastik, i kromuar
- Me sitë të integruar

Shtrirja e dorëzimit

- Sitë
- Guarnicione

Art.-Nr.	Ngjyra / sipërfaqja	G ["]	L [cm]
152.050.14.1	N i zi pa shkëlqim	1 1/4"	5
152.050.21.1	e kromuar me shkëlqim	1 1/4"	5
152.080.14.1	N i zi pa shkëlqim	1 1/4"	8
152.080.21.1	e kromuar me shkëlqim	1 1/4"	8

N: E re, e disponueshme nga Prill 2024



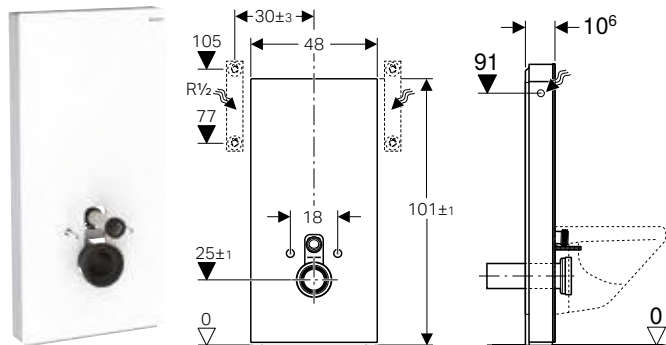
Modulet sanitare Geberit Monolith

Modulet sanitare për WC	238
Për WC sospezo	238
Për WC me montim në tokë	250
Aksesorë	264
Module sanitare për bide	268
Për bide me montim në mur dhe në tokë	268

Modulet sanitare për WC

Për WC sospezo

Modul sanitar Geberit Monolith për WC sospezo, 101 cm, veshja ballore prej xhami



Qëllimet e përdorimit

- Për rinovime, konvertime dhe ndërtesa të reja
- Për lidhjet në mur me lartësi shkarkimi > 23 cm
- Për ndërrimin e kasetave të shkarkimit jashtë murit me varje të ulët
- Për ndërrimin e WC sospezo me kasetë shkarkimi jashtë murit të montuar
- Për sistemet e plota të WC Geberit AquaClean
- Për lidhjen e pjesëve shtesë të WC Geberit AquaClean, me aksesorët
- Për montim në dyshemetë e përfunduara
- Për montimin përpara mureve të thata dhe masive
- Për kompensimin e diferencës midis lidhjeve të WC dhe shkarkimeve në mur nëpërmjet tubit bashkues të konfiguruar për WC sospezo

Technical data

Presioni i rrjedhjes	0,1–10 bar
Temperatura maks. e ujit	25 °C
Vëllimi i ujit të shpëlarjes, cilësimi nga fabrika	6 l / 3 l
Vëllimi i madh i ujit të shpëlarjes, diapazoni i rregullimit	4,5 l / 6 l
Vëllimi i vogël i ujit të shpëlarjes	3 l
Shpejtësia e llogaritur e qarkullimit	0,11 l/s
Presioni minimal i rrjedhës për shpejtësinë e llogaritur të qarkullimit	0,5 bar

Karakteristikat

- Shpëlarje me 2 vëllime
- Kompensim i mundshëm i tolerancave të ndërtimit
- Me rregullim të lartësisë deri në 7 cm
- Lartësi fiksime e WC qeramike 35 ± 1 cm
- Kasetë shkarkimi e izoluar kundër kondensimit
- Panel anësor prej alumini të rashinuar
- Vetëmbështetës
- Vëllim i rregullueshëm i ujit të shpëlarjes
- Lidhje e ujit anash
- Lidhje e ujit poshtë e mundur me aksesorë

Shtrirja e dorëzimit

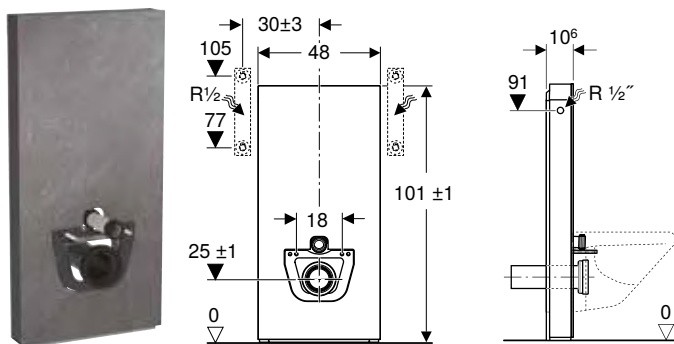
- Set i lidhjes së ujit me valvul me kënd R 1/2"
- Zgjatues i bërrylit të shkarkimit 160 mm
- Tub bashkues nga PE-HD, ø 90 mm
- Manshetë nga EPDM, ø 44 / 55 mm
- Muftë përshtatëse nga PE-HD, ø 90 / 110 mm
- 2 shufra të filetuara M12
- Set me mbrojtje nga zhurma
- Panel mbulues bazamenti
- Material fiksime për mur të thatë
- Material për fiksimin

Art.-Nr.	Ngjyra / sipërfaqja	B [cm]	H [cm]	T [cm]
131.022.JK.5	Veshja ballore: Xham lava Paneli anësor: Krom i zi alumini	48	101	10,6
131.022.JL.5	Veshja ballore: Xham ngjyrë gri rëre Paneli anësor: Alumini	48	101	10,6
131.022.SI.5	Veshja ballore: Xham i bardhë Paneli anësor: Alumini	48	101	10,6
131.022.SJ.6	Veshja ballore: Xham i zi Paneli anësor: Krom i zi alumini	48	101	10,6
131.022.SL.5	Veshja ballore: Xham ngjyrë nenexhik Paneli anësor: Alumini	48	101	10,6

Aksesorët

- Set tubash bashkues Geberit për WC sospezo, me nivele 3 cm → Fq. 264
- Komplet tubash bashkues Geberit për WC sospezo, me nivele 5 cm → Fq. 264
- Set tubash bashkues Geberit për WC sospezo, me nivele 7 cm → Fq. 265
- Set bulonash fiksues prej alumini, për panelin anësor Geberit Monolith → Fq. 266
- Set konvertimi për pjesët shtesë të WC Geberit AquaClean → Fq. 266
- Set i lidhjes së ujit poshtë, për modul sanitar Geberit Monolith për WC, 101 cm → Fq. 264

Modul sanitar Geberit Monolith për WC sospezo, 101 cm, veshja ballore prej materiali guri



Qëllimet e përdorimit

- Për rinovime, konvertime dhe ndërtesa të reja
- Për lidhjet në mur me lartësi shkarkimi > 23 cm
- Për ndërrimin e kasetave të shkarkimit jashtë murit me varje të ulët
- Për ndërrimin e WC sospezo me kasetë shkarkimi jashtë murit të montuar
- Për sistemet e plota të WC Geberit AquaClean
- Për lidhjen e pjesëve shtesë të WC Geberit AquaClean, me aksesoret
- Për montim në dyshemetë e përfunduara
- Për montimin përpara mureve të thata dhe masive
- Për kompensimin e diferencës midis lidhjeve të WC dhe shkarkimeve në mur nëpërmjet tubit bashkues të konfiguruar për WC sospezo

Technical data

Presioni i rrjedhjes	0,1–10 bar
Temperatura maks. e ujit	25 °C
Vëllimi i ujit të shpëlarjes, cilësimi nga fabrika	6 l / 3 l
Vëllimi i madh i ujit të shpëlarjes, diapazoni i rregullimit	4,5 l / 6 l
Vëllimi i vogël i ujit të shpëlarjes	3 l
Shpejtësia e llogaritit e qarkullimit	0,11 l/s
Presioni minimal i rrjedhës për shpejtësinë e llogaritit të qarkullimit	0,5 bar

Art.-Nr.	Ngjyra / sipërfaqja	B [cm]	H [cm]	T [cm]
131.022.00.5	Veshja ballore: Pamje me pllaka guri Paneli anësor: Krom i zi alumini	48	101	10,6
131.022.JV.5	Veshja ballore: Pamje betoni me gur Paneli anësor: Alumini	48	101	10,6

Mund të kombinohet me

- Sistem i plotë i WC Geberit AquaClean Mera Comfort me WC sospezo → Fq. 6
- Sistem i plotë i WC Geberit AquaClean Mera Classic me WC sospezo → Fq. 7
- Sistem i plotë i WC Geberit AquaClean Sela me WC sospezo → Fq. 8
- Sistem i plotë i WC Geberit AquaClean Tuma Comfort me WC sospezo → Fq. 11
- WC sospezo Geberit iCon me shpëlarës në thellësi, në formë të mbyllur, Rimfree → Fq. 64
- Set WC sospezo Geberit iCon me shpëlarës në thellësi, në formë të mbyllur, Rimfree, me ulëse të WC → Fq. 63
- Set WC sospezo Geberit iCon me shpëlarës në thellësi, në formë të mbyllur, Rimfree, me ulëse të WC → Fq. 63
- Set WC sospezo Premium Geberit Selnova, me shpëlarës në thellësi, në formë pjesërisht të mbyllur, Rimfree, me ulëse të WC → Fq. 69
- WC sospezo Premium Geberit Selnova, me shpëlarës në thellësi, në formë pjesërisht të mbyllur, Rimfree → Fq. 70

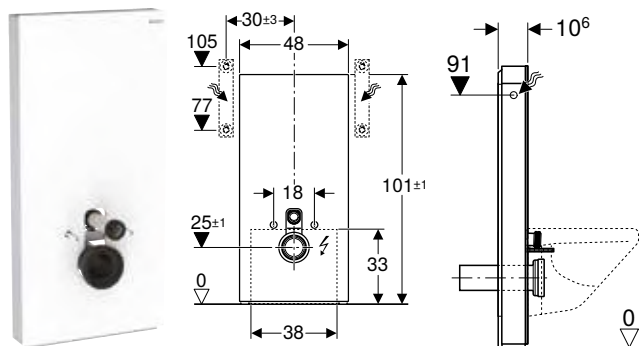
Aksesorët

- Set tubash bashkues Geberit për WC sospezo, me nivele 3 cm → Fq. 264
- Komplet tubash bashkues Geberit për WC sospezo, me nivele 5 cm → Fq. 264
- Set tubash bashkues Geberit për WC sospezo, me nivele 7 cm → Fq. 265
- Set bulonash fiksues prej alumini, për panelin anësor Geberit Monolith → Fq. 266
- Set konvertimi për pjesët shtesë të WC Geberit AquaClean → Fq. 266
- Set i lidhjes së ujit poshtë, për modul sanitar Geberit Monolith për WC, 101 cm → Fq. 264



- Produktet natyrore mund të ndryshojnë në ngjyrë dhe strukturë
- Për modulet sanitare me pamje pllake (.00) ose me pamje betoni (.JV), zbatohet përdorimi ekskluziv i specifikuar te "Mund të kombinohet me"

Moduli sanitar Geberit Monolith Plus për WC sospezo, 101 cm, veshja ballore prej xhami



Qëllimet e përdorimit

- Për rinovime, konvertime dhe ndërtesa të reja
- Për lidhjet në mur me lartësi shkarkimi > 23 cm
- Për ndërrimin e kasetave të shkarkimit jashtë murit me varje të ulët
- Për ndërrimin e WC sospezo me kasetë shkarkimi jashtë murit të montuar
- Për sistemet e plota të WC Geberit AquaClean
- Për lidhjen e pjesëve shtesë të WC Geberit AquaClean, me aksesorët
- Për montim në dyshemetë e përfunduara
- Për montimin përpara mureve të thata dhe masive
- Për kompensimin e diferencës midis lidhjeve të WC dhe shkarkimeve në mur nëpërmjet tubit bashkues të konfiguruar për WC sospezo

Technical data

Lloji i mbrojtjes	IPX4
Nominal voltage	100–240 V AC
Mains frequency	50–60 Hz
Tensioni i punës	12 V DC
Kapaciteti maksimal i veprimit në Stand-by.	0,5 W
Presioni i rrjedhjes	0,1–10 bar
Temperatura maks. e ujit	25 °C
Vëllimi i ujit të shpëlarjes, cilësimi nga fabrika	6 l / 3 l
Vëllimi i madh i ujit të shpëlarjes, diapazoni i rregullimit	4–6 l
Vëllimi i vogël i ujit të shpëlarjes	3 l
Shpejtësia e llogaritit e qarkullimit	0,11 l/s
Presioni minimal i rrjedhës për shpejtësinë e llogaritit të qarkullimit	0,5 bar
Light colour	2200–4000 K

Karakteristikat

- Shpëlarje me 2 vëllime
- Butona Soft-Touch për aktivizimin e shpëlarjes
- Cilësimet mund të ndryshohen vetëm me aplikacionin Geberit Home
- Diapazon i rregullueshëm i zbulimit të identifikuesit të përdoruesit
- Aspirator i aromave me filtër qeramik në formë hoje që mund të aktivizohet
- Aspirator i aromave me funksionin të fikjes së vonuar
- Filtër qeramik në formë hoje për neutralizimin e aromave që ndërrohet pa vegla
- Shpëlarje me intervale e rregullueshme
- Me ComfortLight
- Gjendje e ndriçimit që rregullohet pa kufizim nga drita orientuese deri në dritën e diellit
- Ngjyrë drite me rregullim pa kufizim nga e bardhë e ngrohtë në e bardhë e ftohtë
- Njësi komandimi e përputhshme me DALI
- Funksionim me tension të ulët, pa tension të rrjetit elektrik në kasetën e shkarkimit
- Lidhje me rrjetin me kablo me tre tela me mbështjellje fleksibël
- Lidhje e ujit anash
- Lidhje e ujit poshtë e mundur me aksesorë
- Kompensim i mundshëm i tolerancave të ndërtimit
- Me rregullim të lartësisë deri në 7 cm
- Lartësi fiksime të WC qeramike 35 ± 1 cm
- Kasetë shkarkimi e izoluar kundër kondensimit
- Panel anësor prej alumini të rashinuar
- Vetëmbështetës

Shtrirja e dorëzimit

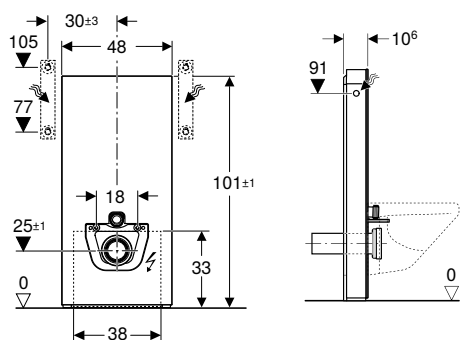
- Set i lidhjes së ujit me valvul me kënd R 1/2"
- Zgjatues i bërrylit të shkarkimit 160 mm
- Tub bashkues nga PE-HD, ø 90 mm
- Manshetë nga EPDM, ø 44 / 55 mm
- Mufte përshtatëse nga PE-HD, ø 90 / 110 mm
- 2 shufra të filetuara M12
- Set me mbrojtje nga zhurma
- Prizë bashkuese për lidhje me rrjetin
- Ushqyes
- Panel mbulues bazamenti
- Material fiksime për mur të thatë
- Material për fiksimin

Art.-Nr.	Ngjyra / sipërfaqja	B [cm]	H [cm]	T [cm]	Kategoria e mbrojtjes	Konsumi i energjisë (W)
131.222.JK.7	Veshja ballore: Xham lava Paneli anësor: Krom i zi alumini	48	101	10,6	I	15
131.222.JL.7	Veshja ballore: Xham ngjyrë gri rëre Paneli anësor: Alumini	48	101	10,6	I	15
131.222.SI.7	Veshja ballore: Xham i bardhë Paneli anësor: Alumini	48	101	10,6	I	15
131.222.SJ.7	Veshja ballore: Xham i zi Paneli anësor: Krom i zi alumini	48	101	10,6	I	15

Aksesorët

- Set tubash bashkues Geberit për WC sospezo, me nivele 3 cm → Fq. 264
- Komplet tubash bashkues Geberit për WC sospezo, me nivele 5 cm → Fq. 264
- Set tubash bashkues Geberit për WC sospezo, me nivele 7 cm → Fq. 265
- Set konvertimi për pjesët shtesë të WC Geberit AquaClean → Fq. 266
- Set i lidhjes së ujit poshtë, për modul sanitar Geberit Monolith për WC, 101 cm → Fq. 264
- Modul i ndërfaqes 12 V, për Geberit AquaClean Mera / Sela → Fq. 27
- Kablo ndërfaqeje DALI për Geberit Monolith → Fq. 267

Modul sanitar Geberit Monolith Plus për WC sospezo, 101 cm, veshja ballore prej materiali guri



Qëllimet e përdorimit

- Për rinovime, konvertime dhe ndërtesa të reja
- Për lidhjet në mur me lartësi shkarkimi > 23 cm
- Për ndërrimin e kasetave të shkarkimit jashtë murit me varje të ulët
- Për ndërrimin e WC sospezo me kasetë shkarkimi jashtë murit të montuar
- Për sistemet e plota të WC Geberit AquaClean
- Për lidhjen e pjesëve shtesë të WC Geberit AquaClean, me aksesorët
- Për montim në dyshemetë e përfunduara
- Për montimin përpara mureve të thata dhe masive
- Për kompensimin e diferencës midis lidhjeve të WC dhe shkarkimeve në mur nëpërmjet tubit bashkues të konfiguruar për WC sospezo

Technical data

Lloji i mbrojtjes	IPX4
Nominal voltage	100–240 V AC
Mains frequency	50–60 Hz
Tensioni i punës	12 V DC
Kapaciteti maksimal i veprimit në Stand-by.	0,5 W
Presioni i rrjedhjes	0,1–10 bar
Temperatura maks. e ujit	25 °C
Vëllimi i ujit të shpëlarjes, cilësimi nga fabrika	6 l / 3 l
Vëllimi i madh i ujit të shpëlarjes, diapazoni i rregullimit	4–6 l
Vëllimi i vogël i ujit të shpëlarjes	3 l
Shpejtësia e llogaritur e qarkullimit	0,11 l/s
Presioni minimal i rrjedhës për shpejtësinë e llogaritur të qarkullimit	0,5 bar
Light colour	2200–4000 K

Karakteristikat

- Shpëlarje me 2 vëllime
- Butona Soft-Touch për aktivizimin e shpëlarjes
- Cilësimet mund të ndryshohen vetëm me aplikacionin Geberit Home
- Diapazon i rregullueshëm i zbulimit të identifikuesit të përdoruesit
- Aspirator i aromave me filtër qeramik në formë hoje që mund të aktivizohet
- Aspirator i aromave me funksionin të fikjes së vonuar
- Filtër qeramik në formë hoje për neutralizimin e aromave që ndërrohet pa vegla
- Shpëlarje me intervale e rregullueshme
- Me ComfortLight
- Gjendje e ndriçimit që rregullohet pa kufizim nga drita orientuese deri në dritën e diellit
- Ngjyrë drite me rregullim pa kufizim nga e bardhë e ngrohtë në e bardhë e ftohtë
- Njësi komandimi e përputhshme me DALI
- Funksionim me tension të ulët, pa tension të rrjetit elektrik në kasetën e shkarkimit
- Lidhje me rrjetin me kablo me tre tela me mbështjellje fleksibël
- Lidhje e ujit anash
- Lidhje e ujit poshtë e mundur me aksesorë
- Kompensim i mundshëm i tolerancave të ndërtimit
- Me rregullim të lartësisë deri në 7 cm
- Lartësi fiksime e WC qeramike 35 ± 1 cm
- Kasetë shkarkimi e izoluar kundër kondensimit
- Panel anësor prej alumini të rrashinuar
- Vetëmbështetës

Shtrirja e dorëzimit

- Set i lidhjes së ujit me valvul me kënd R 1/2"
- Zgjatues i bërrylit të shkarkimit 160 mm
- Tub bashkues nga PE-HD, ø 90 mm
- Manshetë nga EPDM, ø 44 / 55 mm
- Muftë përshtatëse nga PE-HD, ø 90 / 110 mm
- 2 shufra të filetuara M12
- Prizë bashkuese për lidhje me rrjetin
- Ushqyes
- Panel mbulues bazamenti
- Kornizë mbështetëse
- Material fiksime për mur të thatë
- Material për fiksimin

Art.-Nr.	Ngjyra / sipërfaqja	B [cm]	H [cm]	T [cm]	Kategoria e mbrojtjes	Konsumi i energjisë (W)
131.222.00.7	Veshja ballore: Pamje me pllaka guri Paneli anësor: Krom i zi alumini	48	101	10,6	I	15
131.222.JV.7	Veshja ballore: Pamje betoni me gur Paneli anësor: Alumini	48	101	10,6	I	15

Mund të kombinohet me

- Sistem i plotë i WC Geberit AquaClean Mera Comfort me WC sospezo → Fq. 6
- Sistem i plotë i WC Geberit AquaClean Mera Classic me WC sospezo → Fq. 7
- Sistem i plotë i WC Geberit AquaClean Sela me WC sospezo → Fq. 8
- Sistem i plotë i WC Geberit AquaClean Tuma Comfort me WC sospezo → Fq. 11
- WC sospezo Geberit iCon me shpëlarës në thellësi, në formë të mbyllur, Rimfree → Fq. 64
- Set WC sospezo Geberit iCon me shpëlarës në thellësi, në formë të mbyllur, Rimfree, me ulëse të WC → Fq. 63
- Set WC sospezo Geberit iCon me shpëlarës në thellësi, në formë të mbyllur, Rimfree, me ulëse të WC → Fq. 63
- Set WC sospezo Premium Geberit Selnova, me shpëlarës në thellësi, në formë pjesërisht të mbyllur, Rimfree, me ulëse të WC → Fq. 69
- WC sospezo Premium Geberit Selnova, me shpëlarës në thellësi, në formë pjesërisht të mbyllur, Rimfree → Fq. 70

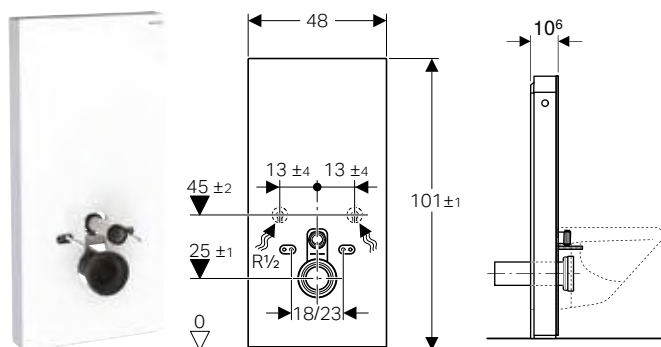
Aksesorët

- Set tubash bashkues Geberit për WC sospezo, me nivele 3 cm → Fq. 264
- Komplet tubash bashkues Geberit për WC sospezo, me nivele 5 cm → Fq. 264
- Set tubash bashkues Geberit për WC sospezo, me nivele 7 cm → Fq. 265
- Set konvertimi për pjesët shtesë të WC Geberit AquaClean → Fq. 266
- Set i lidhjes së ujit poshtë, për modul sanitar Geberit Monolith për WC, 101 cm → Fq. 264
- Modul i ndërfaqes 12 V, për Geberit AquaClean Mera / Sela → Fq. 27
- Kablo ndërfaqeje DALI për Geberit Monolith → Fq. 267



- Produktet natyrore mund të ndryshojnë në ngjyrë dhe strukturë
- Për modulet sanitare me pamje pllake (.00) ose me pamje betoni (.JV), zbatohet përdorimi ekskluziv i specifikuar te "Mund të kombinohet me"

Modul sanitar Geberit Monolith për WC sospezo, 101 cm, veshja balllore prej xhami



Qëllimet e përdorimit

- Për rinovime, konvertime dhe ndërtesa të reja
- Për lidhjet në mur me lartësi shkarkimi > 23 cm
- Për ndërrimin e kasetave të shkarkimit jashtë murit me varje të ulët
- Për ndërrimin e WC sospezo me kasetë shkarkimi jashtë murit të montuar
- Për sistemet e plota të WC Geberit AquaClean
- Për lidhjen e pjesëve shtesë të WC Geberit AquaClean, me aksesorët
- Për montim në dyshemetë e përfunduara
- Për montimin përpara mureve të thata dhe masive
- Për kompensimin e diferencës midis lidhjeve të WC dhe shkarkimeve në mur nëpërmjet tubit bashkues të konfiguruar për WC sospezo

Technical data

Presioni i rrjedhjes	0,1–10 bar
Temperatura maks. e ujit	25 °C
Vëllimi i ujit të shpëlarjes, cilësimi nga fabrika	6 l / 3 l
Vëllimi i madh i ujit të shpëlarjes, diapazoni i rregullimit	4,5 l / 6 l
Vëllimi i vogël i ujit të shpëlarjes	3 l

Karakteristikat

- Shpëlarje me 2 vëllime
- Kompensim i mundshëm i tolerancave të ndërtimit
- Me rregullim të lartësisë deri në 7 cm
- Lartësi fiksime e WC qeramike 35 ± 1 cm
- Kasetë shkarkimi e izoluar kundër kondensimit
- Panel anësor prej alumini të rashinuar
- Vetëmbështetës
- Vëllim i rregullueshëm i ujit të shpëlarjes
- Lidhje e ujit poshtë
- Lidhje e ujit anash e mundur me aksesorë

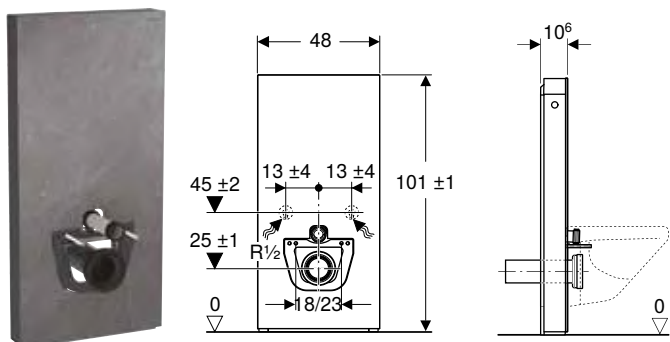
Shtirja e dorëzimit

- Set i lidhjes së ujit me 2 valvula me kënd 1/2"
- Zgjatues i bërrylit të shkarkimit 160 mm
- Manshetë nga EPDM, ø 44 / 55 mm
- Tub bashkues nga PE-HD, ø 90 mm
- Muftë përshtatëse nga PE-HD, ø 90 / 110 mm
- 2 shufra të filetuara M12
- Set me mbrojtje nga zhurma
- Panel mbulues bazamenti
- Material fiksime për mur të thatë
- Material për fiksimin

Art.-Nr.	Ngjyra / sipërfaqja	B [cm]	H [cm]	T [cm]
131.021.JK.5	Veshja balllore: Xham lava Paneli anësor: Krom i zi alumini	48	101	10,6
131.021.JL.5	Veshja balllore: Xham ngjyrë gri rëre Paneli anësor: Alumini	48	101	10,6
131.021.SI.5	Veshja balllore: Xham i bardhë Paneli anësor: Alumini	48	101	10,6
131.021.SJ.6	Veshja balllore: Xham i zi Paneli anësor: Krom i zi alumini	48	101	10,6
131.021.SL.5	Veshja balllore: Xham ngjyrë nenexhik Paneli anësor: Alumini	48	101	10,6

Aksesorët

- Set tubash bashkues Geberit për WC sospezo, me nivele 3 cm → Fq. 264
- Komplet tubash bashkues Geberit për WC sospezo, me nivele 5 cm → Fq. 264
- Set tubash bashkues Geberit për WC sospezo, me nivele 7 cm → Fq. 265
- Set bulonash fiksues prej alumini, për panelin anësor Geberit Monolith → Fq. 266
- Set konvertimi për pjesët shtesë të WC Geberit AquaClean → Fq. 266

Modul sanitar Geberit Monolith për WC sospezo, 101 cm, veshja ballore prej materiali guri**Qëllimet e përdorimit**

- Për rinovime, konvertime dhe ndërtesa të reja
- Për lidhjet në mur me lartësi shkarkimi > 23 cm
- Për ndërrimin e kasetave të shkarkimit jashtë murit me varje të ulët
- Për ndërrimin e WC sospezo me kasetë shkarkimi jashtë murit të montuar
- Për sistemet e plota të WC Geberit AquaClean
- Për lidhjen e pjesëve shtesë të WC Geberit AquaClean, me aksesorët
- Për montim në dyshemetë e përfunduara
- Për montimin përpara mureve të thata dhe masive
- Për kompensimin e diferencës midis lidhjeve të WC dhe shkarkimeve në mur nëpërmjet tubit bashkues të konfiguruar për WC sospezo

Technical data

Presioni i rrydhjes	0,1–10 bar
Temperatura maks. e ujit	25 °C
Vëllimi i ujit të shpëlarjes, cilësimi nga fabrika	6 l / 3 l
Vëllimi i madh i ujit të shpëlarjes, diapazoni i rregullimit	4,5 l / 6 l
Vëllimi i vogël i ujit të shpëlarjes	3 l

Art.-Nr.	Ngjyra / sipërfaqja	B [cm]	H [cm]	T [cm]
131.021.00.5	Veshja ballore: Pamje me pllaka guri Paneli anësor: Krom i zi alumini	48	101	10,6
131.021.JV.5	Veshja ballore: Pamje betoni me gur Paneli anësor: Alumini	48	101	10,6

Mund të kombinohet me

- Sistem i plotë i WC Geberit AquaClean Mera Comfort me WC sospezo → Fq. 6
- Sistem i plotë i WC Geberit AquaClean Mera Classic me WC sospezo → Fq. 7
- Sistem i plotë i WC Geberit AquaClean Sela me WC sospezo → Fq. 8
- Sistem i plotë i WC Geberit AquaClean Tuma Comfort me WC sospezo → Fq. 11
- WC sospezo Geberit iCon me shpëlarës në thellësi, në formë të mbyllur, Rimfree → Fq. 64
- Set WC sospezo Geberit iCon me shpëlarës në thellësi, në formë të mbyllur, Rimfree, me ulëse të WC → Fq. 63
- Set WC sospezo Geberit iCon me shpëlarës në thellësi, në formë të mbyllur, Rimfree, me ulëse të WC → Fq. 63
- Set WC sospezo Premium Geberit Selnova, me shpëlarës në thellësi, në formë pjesërisht të mbyllur, Rimfree, me ulëse të WC → Fq. 69
- WC sospezo Premium Geberit Selnova, me shpëlarës në thellësi, në formë pjesërisht të mbyllur, Rimfree → Fq. 70

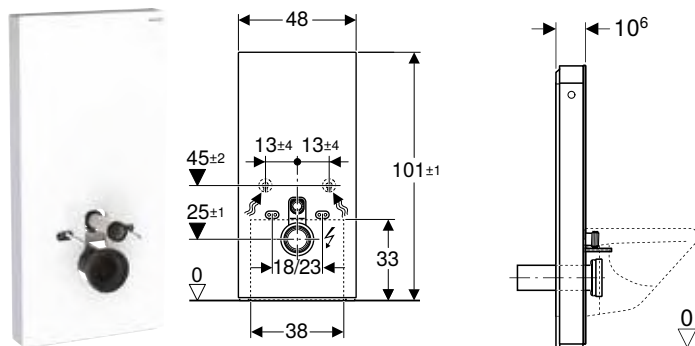
Aksesorët

- Set tubash bashkues Geberit për WC sospezo, me nivele 3 cm → Fq. 264
- Komplet tubash bashkues Geberit për WC sospezo, me nivele 5 cm → Fq. 264
- Set tubash bashkues Geberit për WC sospezo, me nivele 7 cm → Fq. 265
- Set bulonash fiksues prej alumini, për panelin anësor Geberit Monolith → Fq. 266
- Set konvertimi për pjesët shtesë të WC Geberit AquaClean → Fq. 266



- Produktet natyrore mund të ndryshojnë në ngjyrë dhe strukturë
- Për modulet sanitare me pamje pllake (.00) ose me pamje betoni (.JV), zbatohet përdorimi ekskluziv i specifikuar te "Mund të kombinohet me"

Moduli sanitar Geberit Monolith Plus për WC sospezo, 101 cm, veshja ballore prej xhami



Qëllimet e përdorimit

- Për rinovime, konvertime dhe ndërtesa të reja
- Për lidhjet në mur me lartësi shkarkimi > 23 cm
- Për ndërrimin e kasetave të shkarkimit jashtë murit me varje të ulët
- Për ndërrimin e WC sospezo me kasetë shkarkimi jashtë murit të montuar
- Për sistemet e plota të WC Geberit AquaClean
- Për lidhjen e pjesëve shtesë të WC Geberit AquaClean, me aksesorët
- Për montim në dyshemetë e përfunduara
- Për montimin përpara mureve të thata dhe masive
- Për kompensimin e diferencës midis lidhjeve të WC dhe shkarkimeve në mur nëpërmjet tubit bashkues të konfiguruar për WC sospezo

Technical data

Lloji i mbrojtjes	IPX4
Nominal voltage	100–240 V AC
Mains frequency	50–60 Hz
Tensioni i punës	12 V DC
Kapaciteti maksimal i veprimit në Stand-by.	0,5 W
Presioni i rrjedhjes	0,1–10 bar
Temperatura maks. e ujit	25 °C
Vëllimi i ujit të shpëlarjes, cilësimi nga fabrika	6 l / 3 l
Vëllimi i madh i ujit të shpëlarjes, diapazoni i rregullimit	4–6 l
Vëllimi i vogël i ujit të shpëlarjes	3 l
Light colour	2200–4000 K

Karakteristikat

- Shpëlarje me 2 vëllime
- Butona Soft-Touch për aktivizimin e shpëlarjes
- Cilësimet mund të ndryshohen vetëm me aplikacionin Geberit Home
- Diapazoni i rregullueshëm i zbulimit të identifikuesit të përdoruesit
- Aspirator i aromave me filtër qeramik në formë hoje që mund të aktivizohet
- Aspirator i aromave me funksionin të fikjes së vonuar
- Filtër qeramik në formë hoje për neutralizimin e aromave që ndërrohet pa vegla
- Shpëlarje me intervale e rregullueshme
- Me ComfortLight
- Gjendje e ndriçimit që rregullohet pa kufizim nga drita orientuese deri në dritën e diellit
- Ngjyrë drite me rregullim pa kufizim nga e bardhë e ngrohtë në e bardhë e ftohtë
- Njësi komandimi e përputhshme me DALI
- Funksionim me tension të ulët, pa tension të rrjetit elektrik në kasetën e shkarkimit
- Lidhje me rrjetin me kablo me tre tela me mbështjellje fleksibël
- Lidhje e ujit poshtë
- Lidhje e ujit anash e mundur me aksesorë
- Kompensim i mundshëm i tolerancave të ndërtimit
- Me rregullim të lartësisë deri në 7 cm
- Lartësi fiksime e WC qeramike 35 ± 1 cm
- Kasetë shkarkimi e izoluar kundër kondensimit
- Panel anësor prej alumini të rrashinuar
- Vetëmbështetës

Shtirja e dorëzimit

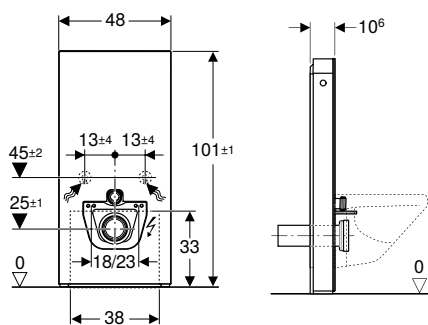
- Set i lidhjes së ujit me 2 valvula me kënd 1/2"
- Zgjatues i bërrylit të shkarkimit 160 mm
- Manshetë nga EPDM, ø 44 / 55 mm
- Tub bashkues nga PE-HD, ø 90 mm
- Muftë përshtatëse nga PE-HD, ø 90 / 110 mm
- 2 shufra të filetuara M12
- Set me mbrojtje nga zhurma
- Prizë bashkuese për lidhje me rrjetin
- Ushqyes
- Material për fiksimin
- Panel mbulues bazamenti
- Material fiksime për mur të thatë

Art.-Nr.	Ngjyra / sipërfaqja	B [cm]	H [cm]	T [cm]	Kategoria e mbrojtjes	Konsumi i energjisë (W)
131.221.JK.7	Veshja ballore: Xham lava Paneli anësor: Krom i zi alumini	48	101	10,6	I	15
131.221.JL.7	Veshja ballore: Xham ngjyrë gri rëre Paneli anësor: Alumini	48	101	10,6	I	15
131.221.SI.7	Veshja ballore: Xham i bardhë Paneli anësor: Alumini	48	101	10,6	I	15
131.221.SJ.7	Veshja ballore: Xham i zi Paneli anësor: Krom i zi alumini	48	101	10,6	I	15

Aksesorët

- Set tubash bashkues Geberit për WC sospezo, me nivele 3 cm → Fq. 264
- Komplet tubash bashkues Geberit për WC sospezo, me nivele 5 cm → Fq. 264
- Set tubash bashkues Geberit për WC sospezo, me nivele 7 cm → Fq. 265
- Set konvertimi për pjesët shtesë të WC Geberit AquaClean → Fq. 266
- Modul i ndërfaqes 12 V, për Geberit AquaClean Mera / Sela → Fq. 27
- Kablo ndërfaqeje DALI për Geberit Monolith → Fq. 267

Modul sanitar Geberit Monolith Plus për WC sospezo, 101 cm, veshja ballore prej materiali guri



Qëllimet e përdorimit

- Për rinovime, konvertime dhe ndërtesa të reja
- Për lidhjet në mur me lartësi shkarkimi > 23 cm
- Për ndërrimin e kasetave të shkarkimit jashtë murit me varje të ulët
- Për ndërrimin e WC sospezo me kasetë shkarkimi jashtë murit të montuar
- Për sistemet e plota të WC Geberit AquaClean
- Për lidhjen e pjesëve shtesë të WC Geberit AquaClean, me aksesoret
- Për montim në dyshemetë e përfunduara
- Për montimin përpara mureve të thata dhe masive
- Për kompensimin e diferencës midis lidhjeve të WC dhe shkarkimeve në mur nëpërmjet tubit bashkues të konfiguruar për WC sospezo

Technical data

Lloji i mbrojtjes	IPX4
Nominal voltage	100–240 V AC
Mains frequency	50–60 Hz
Tensioni i punës	12 V DC
Kapaciteti maksimal i veprimit në Stand-by.	0,5 W
Presioni i rrrjedhjes	0,1–10 bar
Temperatura maks. e ujit	25 °C
Vëllimi i ujit të shpëlarjes, cilësimi nga fabrika	6 l / 3 l
Vëllimi i madh i ujit të shpëlarjes, diapazoni i rregullimit	4–6 l
Vëllimi i vogël i ujit të shpëlarjes	3 l
Light colour	2200–4000 K

Karakteristikat

- Shpëlarje me 2 vëllime
- Butona Soft-Touch për aktivizimin e shpëlarjes
- Cilësimet mund të ndryshohen vetëm me aplikacionin Geberit Home
- Diapazon i rregullueshëm i zbulimit të identifikuesit të përdoruesit
- Aspirator i aromave me filtër qeramik në formë hoje që mund të aktivizohet
- Aspirator i aromave me funksionin të fikjes së vonuar
- Filtër qeramik në formë hoje për neutralizimin e aromave që ndërrohet pa vegla
- Shpëlarje me intervale e rregullueshme
- Me ComfortLight
- Gjendje e ndriçimit që rregullohet pa kufizim nga drita orientuese deri në dritën e diellit
- Ngjyrë drite me rregullim pa kufizim nga e bardhë e ngrohtë në e bardhë e ftohtë
- Njësi komandimi e përputhshme me DALI
- Funksionim me tension të ulët, pa tension të rrjetit elektrik në kasetën e shkarkimit
- Lidhje me rrjetin me kablo me tre tela me mbështjellje fleksibël
- Lidhje e ujit poshtë
- Lidhje e ujit anash e mundur me aksesorë
- Kompensim i mundshëm i tolerancave të ndërtimit
- Me rregullim të lartësisë deri në 7 cm
- Lartësi fiksime të WC qeramike 35 ± 1 cm
- Kasetë shkarkimi e izoluar kundër kondensimit
- Panel anësor prej alumini të rashinuar
- Vetëmbështetës

Shtrirja e dorëzimit

- Set i lidhjes së ujit me 2 valvula me kënd 1/2"
- Zgjatues i bërrylit të shkarkimit 160 mm
- Manshetë nga EPDM, ø 44 / 55 mm
- Tub bashkues nga PE-HD, ø 90 mm
- Muftë përshtatëse nga PE-HD, ø 90 / 110 mm
- 2 shufra të filetuara M12
- Prizë bashkuese për lidhje me rrjetin
- Ushqyes
- Kornizë mbështetëse
- Material për fiksimin
- Panel mbulues bazamenti
- Material fiksime për mur të thatë

Art.-Nr.	Ngjyra / sipërfaqja	B	H	T	Kategoria e mbrojtjes	Konsumi i energjisë (W)
		[cm]	[cm]	[cm]		
131.221.00.7	Veshja ballore: Pamje me pllaka guri Paneli anësor: Krom i zi alumini	48	101	10,6	I	15
131.221.JV.7	Veshja ballore: Pamje betoni me gur Paneli anësor: Alumini	48	101	10,6	I	15

Mund të kombinohet me

- Sistem i plotë i WC Geberit AquaClean Mera Comfort me WC sospezo → Fq. 6
- Sistem i plotë i WC Geberit AquaClean Mera Classic me WC sospezo → Fq. 7
- Sistem i plotë i WC Geberit AquaClean Sela me WC sospezo → Fq. 8
- Sistem i plotë i WC Geberit AquaClean Tuma Comfort me WC sospezo → Fq. 11
- WC sospezo Geberit iCon me shpëlarës në thellësi, në formë të mbyllur, Rimfree → Fq. 64
- Set WC sospezo Geberit iCon me shpëlarës në thellësi, në formë të mbyllur, Rimfree, me ulëse të WC → Fq. 63
- Set WC sospezo Geberit iCon me shpëlarës në thellësi, në formë të mbyllur, Rimfree, me ulëse të WC → Fq. 63
- Set WC sospezo Premium Geberit Selnova, me shpëlarës në thellësi, në formë pjesërisht të mbyllur, Rimfree, me ulëse të WC → Fq. 69
- WC sospezo Premium Geberit Selnova, me shpëlarës në thellësi, në formë pjesërisht të mbyllur, Rimfree → Fq. 70

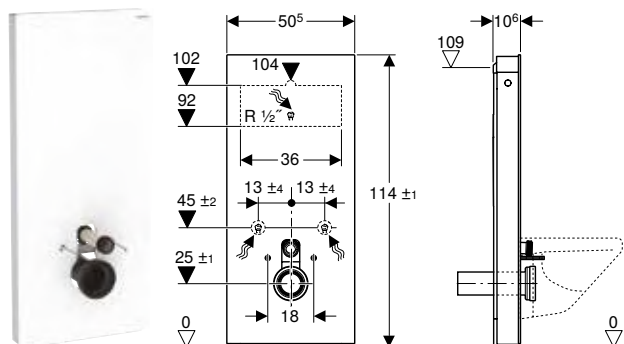
Aksesorët

- Set tubash bashkues Geberit për WC sospezo, me nivele 3 cm → Fq. 264
- Komplet tubash bashkues Geberit për WC sospezo, me nivele 5 cm → Fq. 264
- Set tubash bashkues Geberit për WC sospezo, me nivele 7 cm → Fq. 265
- Set konvertimi për pjesët shtesë të WC Geberit AquaClean → Fq. 266
- Modul i ndërfaqes 12 V, për Geberit AquaClean Mera / Sela → Fq. 27
- Kablo ndërfaqeje DALI për Geberit Monolith → Fq. 267



- Produktet natyrore mund të ndryshojnë në ngjyrë dhe strukturë
- Për modulet sanitare me pamje pllake (.00) ose me pamje betoni (.JV), zbatohet përdorimi ekskluziv i specifikuar te "Mund të kombinohet me"

Modul sanitar Geberit Monolith për WC sospezo, 114 cm, veshja ballore prej xhami



Qëllimet e përdorimit

- Për rinovime, konvertime dhe ndërtesa të reja
- Për lidhjet në mur me lartësi shkarkimi > 23 cm
- Për ndërrimin e kasetave të shkarkimit jashtë murit me varje të ulët
- Për ndërrimin e kasetave të shkarkimit jashtë murit me varje gjysmë të lartë
- Për ndërrimin e WC sospezo me kasetë shkarkimi jashtë murit të montuar
- Për ndërrimin e WC sospezo me shpëlarës me presion
- Për ndërrimin e WC sospezo me kasetë shkarkimi inkaso me lartësi maksimale të vrimës së shërbimit < 109 cm
- Për sistemet e plota të WC Geberit AquaClean
- Për lidhjen e pjesëve shtesë të WC Geberit AquaClean, me aksesorët
- Për montim në dyshemetë e përfunduara
- Për montimin përpara mureve të thata dhe masive
- Për kompensimin e diferencës midis lidhjeve të WC dhe shkarkimeve në mur nëpërmjet tubit bashkues të konfiguruar për WC sospezo

Technical data

Presioni i rrjedhjes	0,1–10 bar
Temperatura maks. e ujit	25 °C
Vëllimi i ujit të shpëlarjes, cilësimi nga fabrika	6 l / 3 l
Vëllimi i madh i ujit të shpëlarjes, diapazoni i rregullimit	4,5 l / 6 l
Vëllimi i vogël i ujit të shpëlarjes	3 l
Shpejtësia e llogaritur e qarkullimit	0,11 l/s
Presioni minimal i rrjedhës për shpejtësinë e llogaritur të qarkullimit	0,5 bar

Art.-Nr.	Ngjyra / sipërfaqja	B [cm]	H [cm]	T [cm]
131.031.JK.5	Veshja ballore: Xham lava Paneli anësor: Krom i zi alumini	50,5	114	10,6
131.031.JL.5	Veshja ballore: Xham ngjyrë gri rëre Paneli anësor: Alumini	50,5	114	10,6
131.031.SI.5	Veshja ballore: Xham i bardhë Paneli anësor: Alumini	50,5	114	10,6
131.031.SJ.6	Veshja ballore: Xham i zi Paneli anësor: Krom i zi alumini	50,5	114	10,6

Aksesorët

- Set tubash bashkues Geberit për WC sospezo, me nivele 3 cm → Fq. 264
- Komplet tubash bashkues Geberit për WC sospezo, me nivele 5 cm → Fq. 264
- Set tubash bashkues Geberit për WC sospezo, me nivele 7 cm → Fq. 265
- Set bulonash fiksues prej alumini, për panelin anësor Geberit Monolith → Fq. 266
- Set konvertimi për pjesët shtesë të WC Geberit AquaClean → Fq. 266

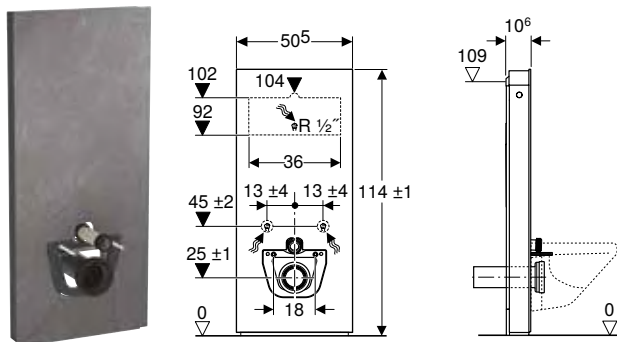
Karakteristikat

- Shpëlarje me 2 vëllime
- Kompensim i mundshëm i tolerancave të ndërtimit
- Me rregullim të lartësisë deri në 7 cm
- Lartësi fiksive e WC qeramike 35 ± 1 cm
- Kasetë shkarkimi e izoluar kundër kondensimit
- Panel anësor prej alumini të rashinuar
- Vetëmbështetës
- Vëllim i rregullueshëm i ujit të shpëlarjes
- Lidhje e ujit nga prapa në mes
- Lidhje e ujit anash e mundur me aksesorë
- Lidhje e ujit poshtë

Shtirja e dorëzimit

- Set i lidhjes së ujit me 2 valvula me kënd 1/2"
- Zgjatues i bërrylit të shkarkimit 160 mm
- Manshetë nga EPDM, ø 44 / 55 mm
- Tub bashkues nga PE-HD, ø 90 mm
- Mufte përshtatëse nga PE-HD, ø 90 / 110 mm
- 2 shufra të filetuar M12
- Set me mbrojtje nga zhurma
- Panel mbulues bazamenti
- Material fiksive për mur të thatë
- Material për fiksimin
- Materiali i fiksimit për montimin përpara kasetave të shkarkimit inkaso

Modul sanitar Geberit Monolith për WC sospezo, 114 cm, veshja ballore prej materiali guri



Qëllimet e përdorimit

- Për rinovime, konvertime dhe ndërtesa të reja
- Për lidhjet në mur me lartësi shkarkimi > 23 cm
- Për ndërrimin e kasetave të shkarkimit jashtë murit me varje të ulët
- Për ndërrimin e kasetave të shkarkimit jashtë murit me varje gjysmë të lartë
- Për ndërrimin e WC sospezo me kasetë shkarkimi jashtë murit të montuar
- Për ndërrimin e WC sospezo me shpëlarës me presion
- Për ndërrimin e WC sospezo me kasetë shkarkimi inkaso me lartësi maksimale të vrimës së shërbimit < 109 cm
- Për sistemet e plota të WC Geberit AquaClean
- Për lidhjen e pjesëve shtesë të WC Geberit AquaClean, me aksesori
- Për montim në dyshemetë e përfunduara
- Për montimin përpara mureve të thata dhe masive
- Për kompensimin e diferencës midis lidhjeve të WC dhe shkarkimeve në mur nëpërmjet tubit bashkues të konfiguruar për WC sospezo

Technical data

Presioni i rrydhjes	0,1–10 bar
Temperatura maks. e ujit	25 °C
Vëllimi i ujit të shpëlarjes, cilësimi nga fabrika	6 l / 3 l
Vëllimi i madh i ujit të shpëlarjes, diapazoni i rregullimit	4,5 l / 6 l
Vëllimi i vogël i ujit të shpëlarjes	3 l
Shpejtësia e llogaritit e qarkullimit	0,11 l/s
Presioni minimal i rrydhës për shpejtësinë e llogaritit të qarkullimit	0,5 bar

Art.-Nr.	Ngjyra / sipërfaqja	B [cm]	H [cm]	T [cm]
131.031.00.5	Veshja ballore: Pamje me pllaka guri Paneli anësor: Krom i zi alumini	50,5	114	10,6
131.031.JV.5	Veshja ballore: Pamje betoni me gur Paneli anësor: Alumini	50,5	114	10,6

Mund të kombinohet me

- Sistem i plotë i WC Geberit AquaClean Mera Comfort me WC sospezo → Fq. 6
- Sistem i plotë i WC Geberit AquaClean Mera Classic me WC sospezo → Fq. 7
- Sistem i plotë i WC Geberit AquaClean Sela me WC sospezo → Fq. 8
- Sistem i plotë i WC Geberit AquaClean Tuma Comfort me WC sospezo → Fq. 11
- WC sospezo Geberit iCon me shpëlarës në thellësi, në formë të mbyllur, Rimfree → Fq. 64
- Set WC sospezo Geberit iCon me shpëlarës në thellësi, në formë të mbyllur, Rimfree, me ulëse të WC → Fq. 63
- Set WC sospezo Geberit iCon me shpëlarës në thellësi, në formë të mbyllur, Rimfree, me ulëse të WC → Fq. 63
- Set WC sospezo Premium Geberit Selnova, me shpëlarës në thellësi, në formë pjesërisht të mbyllur, Rimfree, me ulëse të WC → Fq. 69
- WC sospezo Premium Geberit Selnova, me shpëlarës në thellësi, në formë pjesërisht të mbyllur, Rimfree → Fq. 70

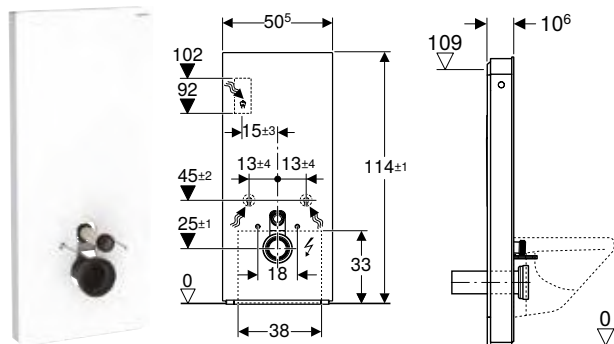
Aksesorët

- Set tubash bashkues Geberit për WC sospezo, me nivele 3 cm → Fq. 264
- Komplet tubash bashkues Geberit për WC sospezo, me nivele 5 cm → Fq. 264
- Set tubash bashkues Geberit për WC sospezo, me nivele 7 cm → Fq. 265
- Set bulonash fiksues prej alumini, për panelin anësor Geberit Monolith → Fq. 266
- Set konvertimi për pjesët shtesë të WC Geberit AquaClean → Fq. 266

- Produktet natyrore mund të ndryshojnë në ngjyrë dhe strukturë
- Për modulet sanitare me pamje pllake (.00) ose me pamje betoni (.JV), zbatohet përdorimi ekskluziv i specifikuar te "Mund të kombinohet me"



Moduli sanitar Geberit Monolith Plus për WC sospezo, 114 cm, veshja ballore prej xhami



Qëllimet e përdorimit

- Për rinovime, konvertime dhe ndërtesa të reja
- Për lidhjet në mur me lartësi shkarkimi > 23 cm
- Për ndërrimin e kasetave të shkarkimit jashtë murit me varje të ulët
- Për ndërrimin e kasetave të shkarkimit jashtë murit me varje gjysmë të lartë
- Për ndërrimin e WC sospezo me kasetë shkarkimi jashtë murit të montuar
- Për ndërrimin e WC sospezo me shpëlarës me presion
- Për ndërrimin e WC sospezo me kasetë shkarkimi inkaso me lartësi maksimale të vrimës së shërbimit < 109 cm
- Për sistemet e plota të WC Geberit AquaClean
- Për lidhjen e pjesëve shtesë të WC Geberit AquaClean, me aksesorët
- Për montim në dyshemetë e përfunduara
- Për montimin përpara mureve të thata dhe masive
- Për kompensimin e diferencës midis lidhjeve të WC dhe shkarkimeve në mur nëpërmjet tubit bashkues të konfiguruar për WC sospezo

Technical data

Lloji i mbrojtjes	IPX4
Nominal voltage	100–240 V AC
Mains frequency	50–60 Hz
Tensioni i punës	12 V DC
Kapaciteti maksimal i veprimit në Stand-by.	0,5 W
Presioni i rrjedhjes	0,1–10 bar
Temperatura maks. e ujit	25 °C
Vëllimi i ujit të shpëlarjes, cilësimi nga fabrika	6 l / 3 l
Vëllimi i madh i ujit të shpëlarjes, diapazoni i rregullimit	4–6 l
Vëllimi i vogël i ujit të shpëlarjes	3 l
Shpejtësia e llogaritit e qarkullimit	0,11 l/s
Presioni minimal i rrjedhës për shpejtësinë e llogaritit të qarkullimit	0,5 bar
Light colour	2200–4000 K

Karakteristikat

- Shpëlarje me 2 vëllime
- Butona Soft-Touch për aktivizimin e shpëlarjes
- Cilësimet mund të ndryshohen vetëm me aplikacionin Geberit Home
- Diapazon i rregullueshëm i zbulimit të identifikuesit të përdoruesit
- Aspirator i aromave me filtër qeramik në formë hoje që mund të aktivizohet
- Aspirator i aromave me funksionin të fikjes së vonuar
- Filtër qeramik në formë hoje për neutralizimin e aromave që ndërrohet pa vegla
- Shpëlarje me intervale e rregullueshme
- Me ComfortLight
- Gjendje e ndriçimit që rregullohet pa kufizim nga drita orientuese deri në dritën e diellit
- Ngjyrë drite me rregullim pa kufizim nga e bardhë e ngrohtë në e bardhë e ftohtë
- Njësi komandimi e përputhshme me DALI
- Funksionim me tension të ulët, pa tension të rrjetit elektrik në kasetën e shkarkimit
- Lidhje me rrjetin me kablo me tre tela me mbështjellje fleksibël
- Lidhje e ujit nga prapa në mes
- Lidhje e ujit anash e mundur me aksesorë
- Lidhje e ujit poshtë
- Kompensim i mundshëm i tolerancave të ndërtimit
- Me rregullim të lartësisë deri në 7 cm
- Lartësi fiksime e WC qeramike 35 ± 1 cm
- Kasetë shkarkimi e izoluar kundër kondensimit
- Panel anësor prej alumini të rashinuar
- Vetëmbështetës

Shtirja e dorëzimit

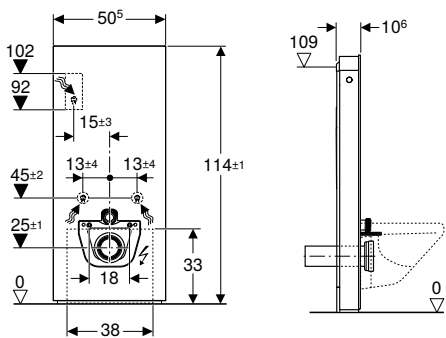
- Set i lidhjes së ujit me 2 valvula me kënd 1/2"
- Zgjatues i bërnyllit të shkarkimit 160 mm
- Manshetë nga EPDM, ø 44 / 55 mm
- Tub bashkues nga PE-HD, ø 90 mm
- Muftë përshtatëse nga PE-HD, ø 90 / 110 mm
- 2 shufra të filetuara M12
- Set me mbrojtje nga zhurma
- Prizë bashkuese për lidhje me rrjetin
- Ushqyes
- Panel mbulues bazamenti
- Material fiksime për mur të thatë
- Material për fiksimin
- Materiali i fiksimit për montimin përpara kasetave të shkarkimit inkaso

Art.-Nr.	Ngjyra / sipërfaqja	B [cm]	H [cm]	T [cm]	Kategoria e mbrojtjes	Konsumi i energjisë (W)
131.231.JK.7	Veshja ballore: Xham lava Paneli anësor: Krom i zi alumini	50,5	114	10,6	I	15
131.231.JL.7	Veshja ballore: Xham ngjyrë gri rëre Paneli anësor: Alumini	50,5	114	10,6	I	15
131.231.SI.7	Veshja ballore: Xham i bardhë Paneli anësor: Alumini	50,5	114	10,6	I	15
131.231.SJ.7	Veshja ballore: Xham i zi Paneli anësor: Krom i zi alumini	50,5	114	10,6	I	15

Aksesorët

- Set tubash bashkues Geberit për WC sospezo, me nivele 3 cm → Fq. 264
- Komplet tubash bashkues Geberit për WC sospezo, me nivele 5 cm → Fq. 264
- Set tubash bashkues Geberit për WC sospezo, me nivele 7 cm → Fq. 265
- Set konvertimi për pjesët shtesë të WC Geberit AquaClean → Fq. 266
- Modul i ndërfaqes 12 V, për Geberit AquaClean Mera / Sela → Fq. 27
- Kablo ndërfaqeje DALI për Geberit Monolith → Fq. 267

Modul sanitar Geberit Monolith Plus për WC sospezo, 114 cm, veshja ballore prej materiali guri



Qëllimet e përdorimit

- Për rinovime, konvertime dhe ndërtesa të reja
- Për lidhjet në mur me lartësi shkarkimi > 23 cm
- Për ndërrimin e kasetave të shkarkimit jashtë murit me varje të ulët
- Për ndërrimin e kasetave të shkarkimit jashtë murit me varje gjysmë të lartë
- Për ndërrimin e WC sospezo me kasetë shkarkimi jashtë murit të montuar
- Për ndërrimin e WC sospezo me shpëlarës me presion
- Për ndërrimin e WC sospezo me kasetë shkarkimi inkaso me lartësi maksimale të vrimës së shërbimit < 109 cm
- Për sistemet e plota të WC Geberit AquaClean
- Për lidhjen e pjesëve shtesë të WC Geberit AquaClean, me aksesorët
- Për montim në dyshemetë e përfunduara
- Për montimin përpara mureve të thata dhe masive
- Për kompensimin e diferencës midis lidhjeve të WC dhe shkarkimeve në mur nëpërmjet tubit bashkues të konfiguruar për WC sospezo

Technical data

Lloji i mbrojtjes	IPX4
Nominal voltage	100–240 V AC
Mains frequency	50–60 Hz
Tensioni i punës	12 V DC
Kapaciteti maksimal i veprimit në Stand-by.	0,5 W
Presioni i rrjedhjes	0,1–10 bar
Temperatura maks. e ujit	25 °C
Vëllimi i ujit të shpëlarjes, cilësimi nga fabrika	6 l / 3 l
Vëllimi i madh i ujit të shpëlarjes, diapazoni i rregullimit	4–6 l
Vëllimi i vogël i ujit të shpëlarjes	3 l
Shpejtësia e llogaritur e qarkullimit	0,11 l/s
Presioni minimal i rrjedhës për shpejtësinë e llogaritur të qarkullimit	0,5 bar
Light colour	2200–4000 K

Karakteristikat

- Shpëlarje me 2 vëllime
- Butona Soft-Touch për aktivizimin e shpëlarjes
- Cilësimet mund të ndryshohen vetëm me aplikacionin Geberit Home
- Diapazon i rregullueshëm i zbulimit të identifikuesit të përdoruesit
- Aspirator i aromave me filtër qeramik në formë hoje që mund të aktivizohet
- Aspirator i aromave me funksionin të fikjes së vonuar
- Filtër qeramik në formë hoje për neutralizimin e aromave që ndërrohet pa vegla
- Shpëlarje me intervale e rregullueshme
- Me ComfortLight
- Gjendje e ndriçimit që rregullohet pa kufizim nga drita orientuese deri në dritën e diellit
- Ngjyrë drite me rregullim pa kufizim nga e bardhë e ngrohtë në e bardhë e ftohtë
- Njësi komandimi e përputhshme me DALI
- Funksionim me tension të ulët, pa tension të rrjetit elektrik në kasetën e shkarkimit
- Lidhje me rrjetin me kablo me tre tela me mbështjellje fleksibël
- Lidhje e ujit nga prapa në mes
- Lidhje e ujit anash e mundur me aksesorë
- Lidhje e ujit poshtë
- Kompensim i mundshëm i tolerancave të ndërtimit
- Me rregullim të lartësisë deri në 7 cm
- Lartësi fiksime e WC qeramike 35 ± 1 cm
- Kasetë shkarkimi e izoluar kundër kondensimit
- Panel anësor prej alumini të rashinuar
- Vetëmbështetës

Shtrirja e dorëzimit

- Set i lidhjes së ujit me 2 valvula me kënd 1/2"
- Zgjatues i bërrylit të shkarkimit 160 mm
- Manshetë nga EPDM, ø 44 / 55 mm
- Tub bashkues nga PE-HD, ø 90 mm
- Muftë përshtatëse nga PE-HD, ø 90 / 110 mm
- 2 shufra të filetuara M12
- Prizë bashkuese për lidhje me rrjetin
- Ushqyes
- Panel mbulues bazamenti
- Kornizë mbështetëse
- Material fiksime për mur të thatë
- Material për fiksimin
- Materiali i fiksimit për montimin përpara kasetave të shkarkimit inkaso

Art.-Nr.	Ngjyra / sipërfaqja	B [cm]	H [cm]	T [cm]	Kategoria e mbrojtjes	Konsumi i energjisë (W)
131.231.00.7	Veshja ballore: Pamje me pllaka guri Paneli anësor: Krom i zi alumini	50,5	114	10,6	I	15
131.231.JV.7	Veshja ballore: Pamje betoni me gur Paneli anësor: Alumini	50,5	114	10,6	I	15

Mund të kombinohet me

- Sistem i plotë i WC Geberit AquaClean Mera Comfort me WC sospezo → Fq. 6
- Sistem i plotë i WC Geberit AquaClean Mera Classic me WC sospezo → Fq. 7
- Sistem i plotë i WC Geberit AquaClean Sela me WC sospezo → Fq. 8
- Sistem i plotë i WC Geberit AquaClean Tuma Comfort me WC sospezo → Fq. 11
- WC sospezo Geberit iCon me shpëlarës në thellësi, në formë të mbyllur, Rimfree → Fq. 64
- Set WC sospezo Geberit iCon me shpëlarës në thellësi, në formë të mbyllur, Rimfree, me ulëse të WC → Fq. 63
- Set WC sospezo Geberit iCon me shpëlarës në thellësi, në formë të mbyllur, Rimfree, me ulëse të WC → Fq. 63
- Set WC sospezo Premium Geberit Selnova, me shpëlarës në thellësi, në formë pjesërisht të mbyllur, Rimfree, me ulëse të WC → Fq. 69
- WC sospezo Premium Geberit Selnova, me shpëlarës në thellësi, në formë pjesërisht të mbyllur, Rimfree → Fq. 70

Aksesorët

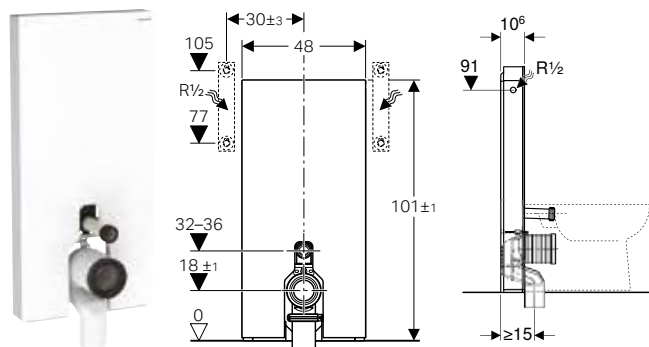
- Set tubash bashkues Geberit për WC sospezo, me nivele 3 cm → Fq. 264
- Komplet tubash bashkues Geberit për WC sospezo, me nivele 5 cm → Fq. 265
- Set tubash bashkues Geberit për WC sospezo, me nivele 7 cm → Fq. 265
- Set konvertimi për pjesët shtesë të WC Geberit AquaClean → Fq. 266
- Modul i ndërfaqes 12 V, për Geberit AquaClean Mera / Sela → Fq. 27
- Kablo ndërfaqeje DALI për Geberit Monolith → Fq. 267



- Produktet natyrore mund të ndryshojnë në ngjyrë dhe strukturë
- Për modulet sanitare me pamje pllake (.00) ose me pamje betoni (.JV), zbatohet përdorimi ekskluziv i specifikuar te "Mund të kombinohet me"

Për WC me montim në tokë

Modul sanitar Geberit Monolith për WC me montim në tokë, 101 cm, veshja ballore prej xhami



Qëllimet e përdorimit

- Për lidhje në tokë
- Për rinovime, konvertime dhe ndërtesa të reja
- Për lidhjet në mur me lartësi shkarkimi prej 18 cm
- Për WC me montim në tokë me bërryl lidhjeje P dhe lartësi të hyrjes së ujit të shpëlarjes 32–36 cm nga toka (EN 33)
- Për ndërrimin e kasetave të shkarkimit jashtë murit me varje të ulët
- Për ndërrimin e WC me montim në tokë me kasetë shkarkimi jashtë murit të montuar
- Për lidhjen e sistemeve të plota të WC Geberit AquaClean Tuma me WC me montim në tokë
- Për lidhjen e pjesëve shtesë të WC Geberit AquaClean, me aksesorët
- Për montim në dyshemetë e përfunduara
- Për montimin përpara mureve të thata dhe masive

Technical data

Presioni i rrjedhjes	0,1–10 bar
Temperatura maks. e ujit	25 °C
Vëllimi i ujit të shpëlarjes, cilësimi nga fabrika	6 l / 3 l
Vëllimi i madh i ujit të shpëlarjes, diapazoni i rregullimit	4,5 l / 6 l
Vëllimi i vogël i ujit të shpëlarjes	3 l
Shpejtësia e llogaritit e qarkullimit	0,11 l/s
Presioni minimal i rrjedhës për shpejtësinë e llogaritit të qarkullimit	0,5 bar

Art.-Nr.	Ngjyra / sipërfaqja	B [cm]	H [cm]	T [cm]
131.003.JK.5	Veshja ballore: Xham lava Paneli anësor: Krom i zi alumini	48	101	10,6
131.003.JL.5	Veshja ballore: Xham ngjyrë gri rëre Paneli anësor: Alumini	48	101	10,6
131.003.SI.5	Veshja ballore: Xham i bardhë Paneli anësor: Alumini	48	101	10,6
131.003.SJ.6	Veshja ballore: Xham i zi Paneli anësor: Krom i zi alumini	48	101	10,6
131.003.SL.5	Veshja ballore: Xham ngjyrë nenexhik Paneli anësor: Alumini	48	101	10,6

Aksesorët

- Set bulonash fiksues prej alumini, për panelin anësor Geberit Monolith → Fq. 266
- Set konvertimi për pjesët shtesë të WC Geberit AquaClean → Fq. 266
- Set i lidhjes së ujit poshtë, për modul sanitar Geberit Monolith për WC, 101 cm → Fq. 264

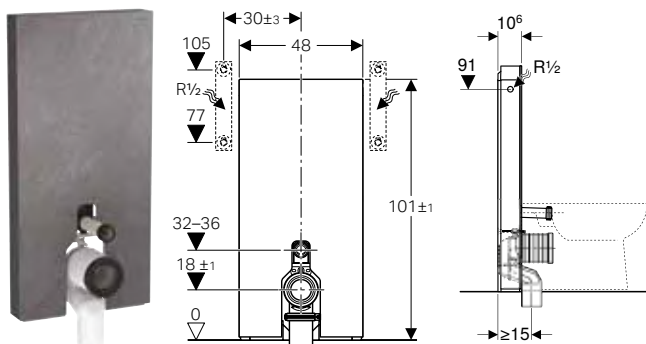
Karakteristikat

- Shpëlarje me 2 vëllime
- Kompensim i mundshëm i tolerancave të ndërtimit
- Kasetë shkarkimi e izoluar kundër kondensimit
- Panel anësor prej alumini të rashinuar
- Vetëmbështetës
- Vëllim i rregullueshëm i ujit të shpëlarjes
- Lidhje e ujit anash
- Lidhje e ujit poshtë e mundur me aksesorë

Shtrirja e dorëzimit

- Set i lidhjes së ujit me valvul me kënd R 1/2"
- Zgjatues i bërrylit të shkarkimit 160 mm
- Manshetë nga EPDM, ø 44 / 55 mm
- Bërryl lidhjeje P nga PP, ø 90 mm
- Muftë përshtatëse nga PE-HD, ø 90 / 110 mm
- Panel mbulues bazamenti
- Material fiksimit për mur të thatë
- Material për fiksimin

Modul sanitar Geberit Monolith për WC me montim në tokë, 101 cm, veshja ballore prej materiali guri



Qëllimet e përdorimit

- Për lidhje në tokë
- Për rinovime, konvertime dhe ndërtesa të reja
- Për lidhjet në mur me lartësi shkarkimi prej 18 cm
- Për WC me montim në tokë me bërryl lidhjeje P dhe lartësi të hyrjes së ujit të shpëlarjes 32–36 cm nga toka (EN 33)
- Për ndërrimin e kasetave të shkarkimit jashtë murit me varje të ulët
- Për ndërrimin e WC me montim në tokë me kasetë shkarkimi jashtë murit të montuar
- Për lidhjen e sistemeve të plota të WC Geberit AquaClean Tuma me WC me montim në tokë
- Për lidhjen e pjesëve shtesë të WC Geberit AquaClean, me aksesoret
- Për montim në dyshemetë e përfunduara
- Për montimin përpara mureve të thata dhe masive

Technical data

Presioni i rrjedhjes	0,1–10 bar
Temperatura maks. e ujit	25 °C
Vëllimi i ujit të shpëlarjes, cilësimi nga fabrika	6 l / 3 l
Vëllimi i madh i ujit të shpëlarjes, diapazoni i rregullimit	4,5 l / 6 l
Vëllimi i vogël i ujit të shpëlarjes	3 l
Shpejtësia e llogaritit e qarkullimit	0,11 l/s
Presioni minimal i rrjedhës për shpejtësinë e llogaritit të qarkullimit	0,5 bar

Art.-Nr.	Ngjyra / sipërfaqja	B [cm]	H [cm]	T [cm]
131.003.00.5	Veshja ballore: Pamje me pllaka guri Paneli anësor: Krom i zi alumini	48	101	10,6
131.003.JV.5	Veshja ballore: Pamje betoni me gur Paneli anësor: Alumini	48	101	10,6

Aksesorët

- Set bulonash fiksues prej alumini, për panelin anësor Geberit Monolith → Fq. 266
- Set konvertimi për pjesët shtesë të WC Geberit AquaClean → Fq. 266
- Set i lidhjes së ujit poshtë, për modul sanitar Geberit Monolith për WC, 101 cm → Fq. 264



- Produktet natyrore mund të ndryshojnë në ngjyrë dhe strukturë

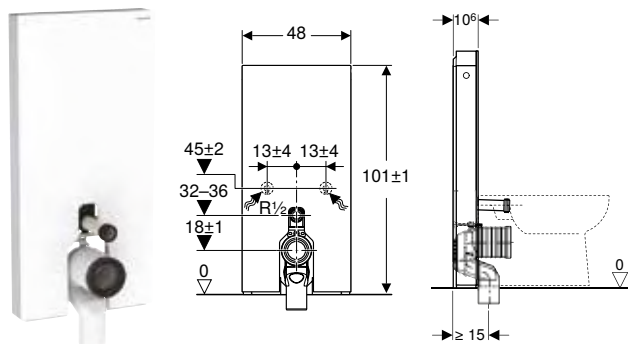
Karakteristikat

- Shpëlarje me 2 vëllime
- Kompensim i mundshëm i tolerancave të ndërtimit
- Kasetë shkarkimi e izoluar kundër kondensimit
- Panel anësor prej alumini të rashinuar
- Vetëmbështetës
- Vëllim i rregullueshëm i ujit të shpëlarjes
- Lidhje e ujit anash
- Lidhje e ujit poshtë e mundur me aksesore

Shtrirja e dorëzimit

- Set i lidhjes së ujit me valvul me kënd R 1/2"
- Zgjatues i bërrylit të shkarkimit 160 mm
- Manshetë nga EPDM, ø 44 / 55 mm
- Bërryl lidhjeje P nga PP, ø 90 mm
- Muftë përshtatëse nga PE-HD, ø 90 / 110 mm
- Panel mbulues bazamenti
- Material fiksimit për mur të thatë
- Material për fiksimit

Modul sanitar Geberit Monolith për WC me montim në tokë, 101 cm, veshja ballore prej xhami



Qëllimet e përdorimit

- Për lidhje në tokë
- Për rinovime, konvertime dhe ndërtesa të reja
- Për lidhjet në mur me lartësi shkarkimi prej 18 cm
- Për WC me montim në tokë me bërryl lidhjeje P dhe lartësi të hyrjes së ujit të shpëlarjes 32–36 cm nga toka (EN 33)
- Për ndërrimin e kasetave të shkarkimit jashtë murit me varje të ulët
- Për ndërrimin e WC me montim në tokë me kasetë shkarkimi jashtë murit të montuar
- Për lidhjen e sistemeve të plota të WC Geberit AquaClean Tuma me WC me montim në tokë
- Për lidhjen e pjesëve shtesë të WC Geberit AquaClean, me aksesorët
- Për montim në dyshemetë e përfunduara
- Për montimin përpara mureve të thata dhe masive

Technical data

Presioni i rrjedhjes	0,1–10 bar
Temperatura maks. e ujit	25 °C
Vëllimi i ujit të shpëlarjes, cilësimi nga fabrika	6 l / 3 l
Vëllimi i madh i ujit të shpëlarjes, diapazoni i rregullimit	4,5 l / 6 l
Vëllimi i vogël i ujit të shpëlarjes	3 l

Art.-Nr.	Ngjyra / sipërfaqja	B [cm]	H [cm]	T [cm]
131.002.JK.5	Veshja ballore: Xham lava Paneli anësor: Krom i zi alumini	48	101	10,6
131.002.JL.5	Veshja ballore: Xham ngjyrë gri rëre Paneli anësor: Alumini	48	101	10,6
131.002.SI.5	Veshja ballore: Xham i bardhë Paneli anësor: Alumini	48	101	10,6
131.002.SJ.6	Veshja ballore: Xham i zi Paneli anësor: Krom i zi alumini	48	101	10,6
131.002.SL.5	Veshja ballore: Xham ngjyrë nenexhik Paneli anësor: Alumini	48	101	10,6

Aksesorët

- Set bulonash fiksues prej alumini, për panelin anësor Geberit Monolith → Fq. 266
- Set konvertimi për pjesët shtesë të WC Geberit AquaClean → Fq. 266

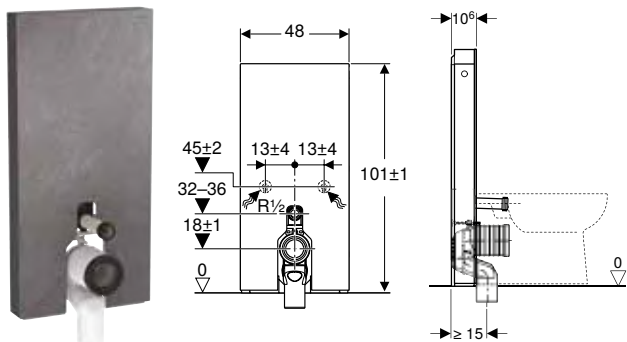
Karakteristikat

- Shpëlarje me 2 vëllime
- Kompensim i mundshëm i tolerancave të ndërtimit
- Kasetë shkarkimi e izoluar kundër kondensimit
- Panel anësor prej alumini të rashinuar
- Vetëmbështetës
- Vëllim i rregullueshëm i ujit të shpëlarjes
- Lidhje e ujit poshtë
- Lidhje e ujit anash e mundur me aksesorë

Shtrirja e dorëzimit

- Set i lidhjes së ujit me 2 valvula me kënd 1/2"
- Zgjatues i bërrylit të shkarkimit 160 mm
- Manshetë nga EPDM, \varnothing 44 / 55 mm
- Bërryl lidhjeje P nga PP, \varnothing 90 mm
- Muftë përshtatëse nga PE-HD, \varnothing 90 / 110 mm
- Panel mbulues bazamenti
- Material fiksimit për mur të thatë
- Material për fiksimin

Modul sanitar Geberit Monolith për WC me montim në tokë, 101 cm, veshja ballore prej materiali guri



Qëllimet e përdorimit

- Për lidhje në tokë
- Për rinovime, konvertime dhe ndërtesa të reja
- Për lidhjet në mur me lartësi shkarkimi prej 18 cm
- Për WC me montim në tokë me bërryl lidhjeje P dhe lartësi të hyrjes së ujit të shpëlarjes 32–36 cm nga toka (EN 33)
- Për ndërrimin e kasetave të shkarkimit jashtë murit me varje të ulët
- Për ndërrimin e WC me montim në tokë me kasetë shkarkimi jashtë murit të montuar
- Për lidhjen e sistemeve të plota të WC Geberit AquaClean Tuma me WC me montim në tokë
- Për lidhjen e pjesëve shtesë të WC Geberit AquaClean, me aksesori
- Për montim në dyshemetë e përfunduara
- Për montimin përpara mureve të thata dhe masive

Technical data

Presioni i rrjedhjes	0,1–10 bar
Temperatura maks. e ujit	25 °C
Vëllimi i ujit të shpëlarjes, cilësimi nga fabrika	6 l / 3 l
Vëllimi i madh i ujit të shpëlarjes, diapazoni i rregullimit	4,5 l / 6 l
Vëllimi i vogël i ujit të shpëlarjes	3 l

Art.-Nr.	Ngjyra / sipërfaqja	B [cm]	H [cm]	T [cm]
131.002.00.5	Veshja ballore: Pamje me pllaka guri Paneli anësor: Krom i zi alumini	48	101	10,6
131.002.JV.5	Veshja ballore: Pamje betoni me gur Paneli anësor: Alumini	48	101	10,6

Aksesorët

- Set bulonash fiksues prej alumini, për panelin anësor Geberit Monolith → Fq. 266
- Set konvertimi për pjesët shtesë të WC Geberit AquaClean → Fq. 266



- Produktet natyrore mund të ndryshojnë në ngjyrë dhe strukturë

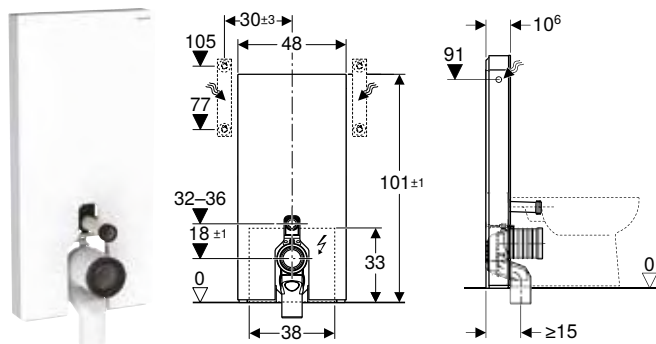
Karakteristikat

- Shpëlarje me 2 vëllime
- Kompensim i mundshëm i tolerancave të ndërtimit
- Kasetë shkarkimi e izoluar kundër kondensimit
- Panel anësor prej alumini të rashinuar
- Vetëmbështetës
- Vëllim i rregullueshëm i ujit të shpëlarjes
- Lidhje e ujit poshtë
- Lidhje e ujit anash e mundur me aksesori

Shtrirja e dorëzimit

- Set i lidhjes së ujit me 2 valvula me kënd 1/2"
- Zgjatues i bërrylit të shkarkimit 160 mm
- Manshetë nga EPDM, ø 44 / 55 mm
- Bërryl lidhjeje P nga PP, ø 90 mm
- Muftë përshtatëse nga PE-HD, ø 90 / 110 mm
- Panel mbulues bazamenti
- Material fiksimit për mur të thatë
- Material për fiksimin

Modul sanitar Geberit Monolith Plus për WC me montim në tokë, 101 cm, veshja ballore prej xhami



Qëllimet e përdorimit

- Për lidhje në tokë
- Për rinovime, konvertime dhe ndërtesa të reja
- Për lidhjet në mur me lartësi shkarkimi prej 18 cm
- Për WC me montim në tokë me bërryl lidhjeje P dhe lartësi të hyrjes së ujit të shpëlarjes 32–36 cm nga toka (EN 33)
- Për ndërrimin e kasetave të shkarkimit jashtë murit me varje të ulët
- Për ndërrimin e WC me montim në tokë me kasetë shkarkimi jashtë murit të montuar
- Për lidhjen e sistemeve të plota të WC Geberit AquaClean Tuma me WC me montim në tokë
- Për lidhjen e pjesëve shtesë të WC Geberit AquaClean, me aksesorët
- Për montim në dyshemetë e përfunduara
- Për montimin përpara mureve të thata dhe masive

Technical data

Lloji i mbrojtjes	IPX4
Nominal voltage	100–240 V AC
Mains frequency	50–60 Hz
Tensioni i punës	12 V DC
Kapaciteti maksimal i veprimit në Stand-by.	0,5 W
Presioni i rrjedhjes	0,1–10 bar
Temperatura maks. e ujit	25 °C
Vëllimi i ujit të shpëlarjes, cilësimi nga fabrika	6 l / 3 l
Vëllimi i madh i ujit të shpëlarjes, diapazoni i rregullimit	4–6 l
Vëllimi i vogël i ujit të shpëlarjes	3 l
Shpejtësia e llogaritit e qarkullimit	0,11 l/s
Presioni minimal i rrjedhës për shpejtësinë e llogaritit të qarkullimit	0,5 bar
Light colour	2200–4000 K

Karakteristikat

- Shpëlarje me 2 vëllime
- Butona Soft-Touch për aktivizimin e shpëlarjes
- Cilësimet mund të ndryshohen vetëm me aplikacionin Geberit Home
- Diapazoni i rregullueshëm i zbulimit të identifikuesit të përdoruesit
- Aspirator i aromave me filtër qeramik në formë hoje që mund të aktivizohet
- Aspirator i aromave me funksionin të fikjes së vonuar
- Filtër qeramik në formë hoje për neutralizimin e aromave që ndërrohet pa vegla
- Shpëlarje me intervale e rregullueshme
- Me ComfortLight
- Gjendje e ndriçimit që rregullohet pa kufizim nga drita orientuese deri në dritën e diellit
- Ngjyrë drite me rregullim pa kufizim nga e bardhë e ngrohtë në e bardhë e ftohtë
- Njësi komandimi e përputhshme me DALI
- Funksionim me tension të ulët, pa tension të rrjetit elektrik në kasetën e shkarkimit
- Lidhje me rrjetin me kablo me tre tela me mbështjellje fleksibël
- Lidhje e ujit anash
- Lidhje e ujit poshtë e mundur me aksesorë
- Kompensim i mundshëm i tolerancave të ndërtimit
- Kasetë shkarkimi e izoluar kundër kondensimit
- Panel anësor prej alumini të rashinuar
- Vetëmbështetës

Shtrirja e dorëzimit

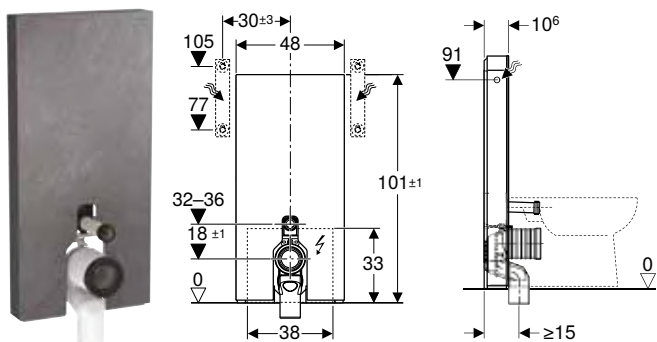
- Set i lidhjes së ujit me valvul me kënd R 1/2"
- Zgjatues i bërrylit të shkarkimit 160 mm
- Manshetë nga EPDM, ø 44 / 55 mm
- Bërryl lidhjeje P nga PP, ø 90 mm
- Muftë përshtatëse nga PE-HD, ø 90 / 110 mm
- Prizë bashkuese për lidhje me rrjetin
- Ushqyes
- Material për fiksimin
- Panel mbulues bazamenti
- Material fiksimit për mur të thatë

Art.-Nr.	Ngjyra / sipërfaqja	B [cm]	H [cm]	T [cm]	Kategoria e mbrojtjes	Konsumi i energjisë (W)
131.203.JK.7	Veshja ballore: Xham lava Paneli anësor: Krom i zi alumini	48	101	10,6	I	15
131.203.JL.7	Veshja ballore: Xham ngjyrë gri rëre Paneli anësor: Alumini	48	101	10,6	I	15
131.203.SI.7	Veshja ballore: Xham i bardhë Paneli anësor: Alumini	48	101	10,6	I	15
131.203.SJ.7	Veshja ballore: Xham i zi Paneli anësor: Krom i zi alumini	48	101	10,6	I	15

Aksesorët

- Set konvertimi për pjesët shtesë të WC Geberit AquaClean → Fq. 266
- Set i lidhjes së ujit poshtë, për modul sanitar Geberit Monolith për WC, 101 cm → Fq. 264
- Modul i ndërfaqes 12 V, për Geberit AquaClean Mera / Sela → Fq. 27
- Kablo ndërfaqeje DALI për Geberit Monolith → Fq. 267

Modul sanitar Geberit Monolith Plus për WC me montim në tokë, 101 cm, veshja ballore prej materiali guri



Qëllimet e përdorimit

- Për lidhje në tokë
- Për rinovime, konvertime dhe ndërtesa të reja
- Për lidhjet në mur me lartësi shkarkimi prej 18 cm
- Për WC me montim në tokë me bërnyll lidhjeje P dhe lartësi të hyrjes së ujit të shpëlarjes 32–36 cm nga toka (EN 33)
- Për ndërrimin e kasetave të shkarkimit jashtë murit me varje të ulët
- Për ndërrimin e WC me montim në tokë me kasetë shkarkimi jashtë murit të montuar
- Për lidhjen e sistemeve të plota të WC Geberit AquaClean Tuma me WC me montim në tokë
- Për lidhjen e pjesëve shtesë të WC Geberit AquaClean, me aksesorët
- Për montim në dyshemetë e përfunduara
- Për montimin përpara mureve të thata dhe masive

Technical data

Lloji i mbrojtjes	IPX4
Nominal voltage	100–240 V AC
Mains frequency	50–60 Hz
Tensioni i punës	12 V DC
Kapaciteti maksimal i veprimit në Stand-by.	0,5 W
Presioni i rrjedhjes	0,1–10 bar
Temperatura maks. e ujit	25 °C
Vëllimi i ujit të shpëlarjes, cilësimi nga fabrika	6 l / 3 l
Vëllimi i madh i ujit të shpëlarjes, diapazoni i rregullimit	4–6 l
Vëllimi i vogël i ujit të shpëlarjes	3 l
Shpejtësia e llogaritit e qarkullimit	0,11 l/s
Presioni minimal i rrjedhës për shpejtësinë e llogaritit të qarkullimit	0,5 bar
Light colour	2200–4000 K

Karakteristikat

- Shpëlarje me 2 vëllime
- Butona Soft-Touch për aktivizimin e shpëlarjes
- Cilësimet mund të ndryshohen vetëm me aplikacionin Geberit Home
- Diapazon i rregullueshëm i zbulimit të identifikuesit të përdoruesit
- Aspirator i aromave me filtër qeramik në formë hoje që mund të aktivizohet
- Aspirator i aromave me funksionin të fikjes së vonuar
- Filtër qeramik në formë hoje për neutralizimin e aromave që ndërrohet pa vegla
- Shpëlarje me intervale e rregullueshme
- Me ComfortLight
- Gjendje e ndriçimit që rregullohet pa kufizim nga drita orientuese deri në dritën e diellit
- Ngjyrë drite me rregullim pa kufizim nga e bardhë e ngrohtë në e bardhë e ftohtë
- Njësi komandimi e përputhshme me DALI
- Funksionim me tension të ulët, pa tension të rrjetit elektrik në kasetën e shkarkimit
- Lidhje me rrjetin me kablllo me tre tela me mbështjellje fleksibël
- Lidhje e ujit anash
- Lidhje e ujit poshtë e mundur me aksesorë
- Kompensim i mundshëm i tolerancave të ndërtimit
- Kasetë shkarkimi e izoluar kundër kondensimit
- Panel anësor prej alumini të rashinuar
- Vetëmbështetës

Shtrirja e dorëzimit

- Set i lidhjes së ujit me valvul me kënd R 1/2"
- Zgjatues i bërnyllit të shkarkimit 160 mm
- Manshetë nga EPDM, ø 44 / 55 mm
- Bërnyll lidhjeje P nga PP, ø 90 mm
- Mufte përshtatëse nga PE-HD, ø 90 / 110 mm
- Prizë bashkuese për lidhje me rrjetin
- Ushqyes
- Material për fiksimin
- Panel mbulues bazamenti
- Material fiksimi për mur të thatë

Art.-Nr.	Ngjyra / sipërfaqja	B [cm]	H [cm]	T [cm]	Kategoria e mbrojtjes	Konsumi i energjisë (W)
131.203.00.7	Veshja ballore: Pamje me pllaka guri Paneli anësor: Krom i zi alumini	48	101	10,6	I	15
131.203.JV.7	Veshja ballore: Pamje betoni me gur Paneli anësor: Alumini	48	101	10,6	I	15

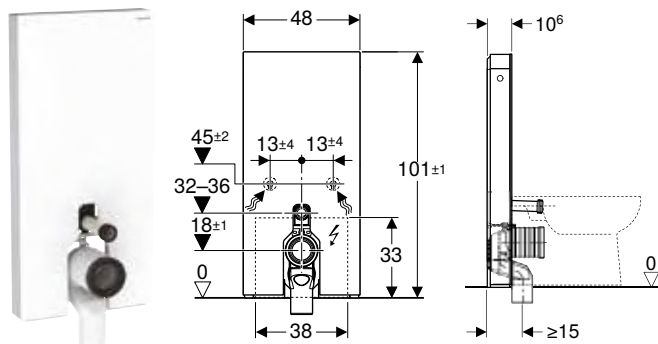
Aksesorët

- Set konvertimi për pjesët shtesë të WC Geberit AquaClean → Fq. 266
- Set i lidhjes së ujit poshtë, për modul sanitar Geberit Monolith për WC, 101 cm → Fq. 264
- Modul i ndërfaqes 12 V, për Geberit AquaClean Mera / Sela → Fq. 27
- Kablllo ndërfaqeje DALI për Geberit Monolith → Fq. 267



- Produktet natyrore mund të ndryshojnë në ngjyrë dhe strukturë

Modul sanitar Geberit Monolith Plus për WC me montim në tokë, 101 cm, veshja ballore prej xhami



Qëllimet e përdorimit

- Për lidhje në tokë
- Për rinovime, konvertime dhe ndërtesa të reja
- Për lidhjet në mur me lartësi shkarkimi prej 18 cm
- Për WC me montim në tokë me bërryl lidhjeje P dhe lartësi të hyrjes së ujit të shpëlarjes 32–36 cm nga toka (EN 33)
- Për ndërrimin e kasetave të shkarkimit jashtë murit me varje të ulët
- Për ndërrimin e WC me montim në tokë me kasetë shkarkimi jashtë murit të montuar
- Për lidhjen e sistemeve të plota të WC Geberit AquaClean Tuma me WC me montim në tokë
- Për lidhjen e pjesëve shtesë të WC Geberit AquaClean, me aksesorët
- Për montim në dyshemetë e përfunduara
- Për montimin përpara mureve të thata dhe masive

Technical data

Lloji i mbrojtjes	IPX4
Nominal voltage	100–240 V AC
Mains frequency	50–60 Hz
Tensioni i punës	12 V DC
Kapaciteti maksimal i veprimit në Stand-by.	0,5 W
Presioni i rrjedhjes	0,1–10 bar
Temperatura maks. e ujit	25 °C
Vëllimi i ujit të shpëlarjes, cilësimi nga fabrika	6 l / 3 l
Vëllimi i madh i ujit të shpëlarjes, diapazoni i rregullimit	4–6 l
Vëllimi i vogël i ujit të shpëlarjes	3 l
Light colour	2200–4000 K

Karakteristikat

- Shpëlarje me 2 vëllime
- Butona Soft-Touch për aktivizimin e shpëlarjes
- Cilësimet mund të ndryshohen vetëm me aplikacionin Geberit Home
- Diapazoni i rregullueshëm i zbulimit të identifikuesit të përdoruesit
- Aspirator i aromave me filtër qeramik në formë hoje që mund të aktivizohet
- Aspirator i aromave me funksionin të fikjes së vonuar
- Filtër qeramik në formë hoje për neutralizimin e aromave që ndërrohet pa vegla
- Shpëlarje me intervale e rregullueshme
- Me ComfortLight
- Gjendje e ndriçimit që rregullohet pa kufizim nga drita orientuese deri në dritën e diellit
- Ngjyrë drite me rregullim pa kufizim nga e bardhë e ngrohtë në e bardhë e ftohtë
- Njësi komandimi e përputhshme me DALI
- Funksionim me tension të ulët, pa tension të rrjetit elektrik në kasetën e shkarkimit
- Lidhje me rrjetin me kablo me tre tela me mbështjellje fleksibël
- Lidhje e ujit poshtë
- Lidhje e ujit anash e mundur me aksesorë
- Kompensim i mundshëm i tolerancave të ndërtimit
- Kasetë shkarkimi e izoluar kundër kondensimit
- Panel anësor prej alumini të rashinuar
- Vetëmbështetës

Shtrirja e dorëzimit

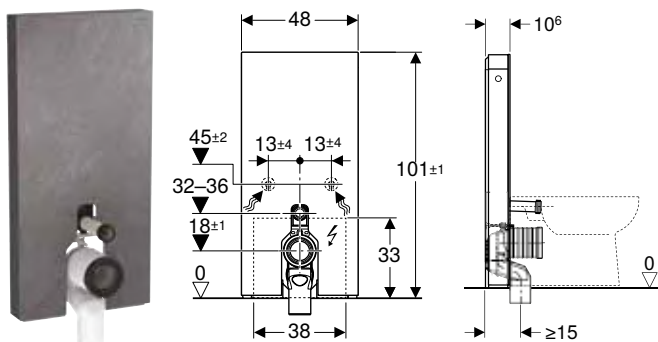
- Set i lidhjes së ujit me 2 valvula me kënd 1/2"
- Zgjatues i bërrylit të shkarkimit 160 mm
- Manshetë nga EPDM, ø 44 / 55 mm
- Bërryl lidhjeje P nga PP, ø 90 mm
- Muftë përshtatëse nga PE-HD, ø 90 / 110 mm
- Prizë bashkuese për lidhje me rrjetin
- Ushqyes
- Panel mbulues bazamenti
- Material fiksimit për mur të thatë
- Material për fiksimin

Art.-Nr.	Ngjyra / sipërfaqja	B [cm]	H [cm]	T [cm]	Kategoria e mbrojtjes	Konsumi i energjisë (W)
131.202.JK.7	Veshja ballore: Xham lava Paneli anësor: Krom i zi alumini	48	101	10,6	I	15
131.202.JL.7	Veshja ballore: Xham ngjyrë gri rëre Paneli anësor: Alumini	48	101	10,6	I	15
131.202.SI.7	Veshja ballore: Xham i bardhë Paneli anësor: Alumini	48	101	10,6	I	15
131.202.SJ.7	Veshja ballore: Xham i zi Paneli anësor: Krom i zi alumini	48	101	10,6	I	15

Aksesorët

- Set konvertimi për pjesët shtesë të WC Geberit AquaClean → Fq. 266
- Modul i ndërfaqes 12 V, për Geberit AquaClean Mera / Sela → Fq. 27
- Kablo ndërfaqeje DALI për Geberit Monolith → Fq. 267

Modul sanitar Geberit Monolith Plus për WC me montim në tokë, 101 cm, veshja ballore prej materiali guri



Qëllimet e përdorimit

- Për lidhje në tokë
- Për rinovime, konvertime dhe ndërtesa të reja
- Për lidhjet në mur me lartësi shkarkimi prej 18 cm
- Për WC me montim në tokë me bërnyll lidhjeje P dhe lartësi të hyrjes së ujit të shpëlarjes 32–36 cm nga toka (EN 33)
- Për ndërrimin e kasetave të shkarkimit jashtë murit me varje të ulët
- Për ndërrimin e WC me montim në tokë me kasetë shkarkimi jashtë murit të montuar
- Për lidhjen e sistemeve të plota të WC Geberit AquaClean Tuma me WC me montim në tokë
- Për lidhjen e pjesëve shtesë të WC Geberit AquaClean, me aksesorët
- Për montim në dyshemetë e përfunduara
- Për montimin përpara mureve të thata dhe masive

Technical data

Lloji i mbrojtjes	IPX4
Nominal voltage	100–240 V AC
Mains frequency	50–60 Hz
Tensioni i punës	12 V DC
Kapaciteti maksimal i veprimit në Stand-by.	0,5 W
Presioni i rrjedhjes	0,1–10 bar
Temperatura maks. e ujit	25 °C
Vëllimi i ujit të shpëlarjes, cilësimi nga fabrika	6 l / 3 l
Vëllimi i madh i ujit të shpëlarjes, diapazoni i rregullimit	4–6 l
Vëllimi i vogël i ujit të shpëlarjes	3 l
Light colour	2200–4000 K

Karakteristikat

- Shpëlarje me 2 vëllime
- Butona Soft-Touch për aktivizimin e shpëlarjes
- Cilësimet mund të ndryshohen vetëm me aplikacionin Geberit Home
- Diapazon i rregullueshëm i zbulimit të identifikuesit të përdoruesit
- Aspirator i aromave me filtër qeramik në formë hoje që mund të aktivizohet
- Aspirator i aromave me funksionin të fikjes së vonuar
- Filtër qeramik në formë hoje për neutralizimin e aromave që ndërrohet pa vegla
- Shpëlarje me intervale e rregullueshme
- Me ComfortLight
- Gjendje e ndriçimit që rregullohet pa kufizim nga drita orientuese deri në dritën e diellit
- Ngjyrë drite me rregullim pa kufizim nga e bardhë e ngrohtë në e bardhë e ftohtë
- Njësi komandimi e përputhshme me DALI
- Funksionim me tension të ulët, pa tension të rrjetit elektrik në kasetën e shkarkimit
- Lidhje me rrjetin me kablo me tre tela me mbështjellje fleksibël
- Lidhje e ujit poshtë
- Lidhje e ujit anash e mundur me aksesorë
- Kompensim i mundshëm i tolerancave të ndërtimit
- Kasetë shkarkimi e izoluar kundër kondensimit
- Panel anësor prej alumini të rashinuar
- Vetëmbështetës

Shtrirja e dorëzimit

- Set i lidhjes së ujit me 2 valvula me kënd 1/2"
- Zgjatues i bërnyllit të shkarkimit 160 mm
- Manshetë nga EPDM, ø 44 / 55 mm
- Bërnyll lidhjeje P nga PP, ø 90 mm
- Mufte përshtatëse nga PE-HD, ø 90 / 110 mm
- Prizë bashkuese për lidhje me rrjetin
- Ushqyes
- Panel mbulues bazamenti
- Material fiksimit për mur të thatë
- Material për fiksimin

Art.-Nr.	Ngjyra / sipërfaqja	B [cm]	H [cm]	T [cm]	Kategoria e mbrojtjes	Konsumi i energjisë (W)
131.202.00.7	Veshja ballore: Pamje me pllaka guri Paneli anësor: Krom i zi alumini	48	101	10,6	I	15
131.202.JV.7	Veshja ballore: Pamje betoni me gur Paneli anësor: Alumini	48	101	10,6	I	15

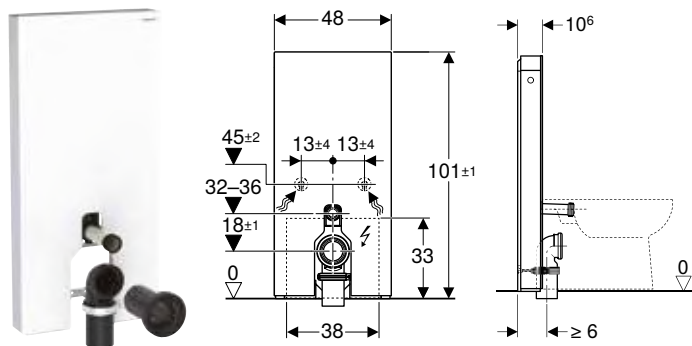
Aksesorët

- Set konvertimi për pjesët shtesë të WC Geberit AquaClean → Fq. 266
- Modul i ndërfaqes 12 V, për Geberit AquaClean Mera / Sela → Fq. 27
- Kablo ndërfaqeje DALI për Geberit Monolith → Fq. 267



- Produktet natyrore mund të ndryshojnë në ngjyrë dhe strukturë

Modul sanitar Geberit Monolith Plus për WC me montim në tokë, 101 cm, veshja ballore prej xhami



Qëllimet e përdorimit

- Për lidhje në tokë
- Për rinovime, konvertime dhe ndërtesa të reja
- Për lidhjet në mur me lartësi shkarkimi prej 18 cm
- Për WC me montim në tokë me lartësi të hyrjes së ujit të shpëlarjes 32–36 cm nga toka sipas DIN EN 33
- Për ndërrimin e kasetave të shkarkimit jashtë murit me varje të ulët
- Për ndërrimin e WC me montim në tokë me kasetë shkarkimi jashtë murit të montuar
- Për lidhjen e sistemeve të plota të WC Geberit AquaClean Tuma me WC me montim në tokë
- Për lidhjen e pjesëve shtesë të WC Geberit AquaClean, me aksesorët
- Për montim në dyshemetë e përfunduara
- Për montimin përpara mureve të thata dhe masive

Technical data

Lloji i mbrojtjes	IPX4
Nominal voltage	100–240 V AC
Mains frequency	50–60 Hz
Tensioni i punës	12 V DC
Kapaciteti maksimal i veprimit në Stand-by.	0,5 W
Presioni i rrjedhjes	0,1–10 bar
Temperatura maks. e ujit	25 °C
Vëllimi i ujit të shpëlarjes, cilësimi nga fabrika	6 l / 3 l
Vëllimi i madh i ujit të shpëlarjes, diapazoni i rregullimit	4–6 l
Vëllimi i vogël i ujit të shpëlarjes	3 l
Light colour	2200–4000 K

Karakteristikat

- Shpëlarje me 2 vëllime
- Butona Soft-Touch për aktivizimin e shpëlarjes
- Cilësimet mund të ndryshohen vetëm me aplikacionin Geberit Home
- Diapazoni i rregullueshëm i zbulimit të identifikuesit të përdoruesit
- Aspirator i aromave me filtër qeramik në formë hoje që mund të aktivizohet
- Aspirator i aromave me funksionin të fikjes së vonuar
- Filtër qeramik në formë hoje për neutralizimin e aromave që ndërrohet pa vegla
- Shpëlarje me intervale e rregullueshme
- Me ComfortLight
- Gjendje e ndriçimit që rregullohet pa kufizim nga drita orientuese deri në dritën e diellit
- Ngjyrë drite me rregullim pa kufizim nga e bardhë e ngrohtë në e bardhë e ftohtë
- Njësi komandimi e përputhshme me DALI
- Funksionim me tension të ulët, pa tension të rrjetit elektrik në kasetën e shkarkimit
- Lidhje me rrjetin me kablo me tre tela me mbështjellje fleksibël
- Lidhje e ujit poshtë
- Lidhje e ujit anash e mundur me aksesorë
- Kompensim i mundshëm i tolerancave të ndërtimit
- Kasetë shkarkimi e izoluar kundër kondensimit
- Panel anësor prej alumini të rashinuar
- Vetëmbështetës

Shtrirja e dorëzimit

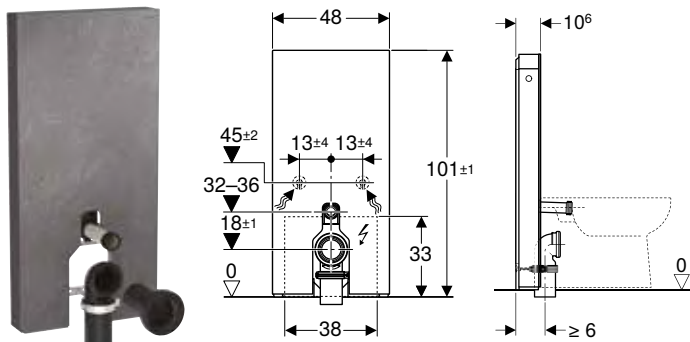
- Set i lidhjes së ujit me 2 valvula me kënd 1/2"
- Zgjatues i bërrylit të shkarkimit 160 mm
- Manshetë nga EPDM, ø 44 / 55 mm
- Tub bashkues nga PE-HD, ø 90 mm
- Muftë përshtatëse nga PE-HD, ø 90 / 110 mm
- Bërryl lidhjeje 90° nga PE-HD, ø 90 / 110 mm
- Prizë bashkuese për lidhje me rrjetin
- Ushqyes
- Panel mbulues bazamenti
- Material fiksimit për mur të thatë
- Material për fiksimin

Art.-Nr.	Ngjyra / sipërfaqja	B [cm]	H [cm]	T [cm]	Kategoria e mbrojtjes	Konsumi i energjisë (W)
131.201.JK.7	Veshja ballore: Xham lava Paneli anësor: Krom i zi alumini	48	101	10,6	I	15
131.201.JL.7	Veshja ballore: Xham ngjyrë gri rëre Paneli anësor: Alumini	48	101	10,6	I	15
131.201.SI.7	Veshja ballore: Xham i bardhë Paneli anësor: Alumini	48	101	10,6	I	15
131.201.SJ.7	Veshja ballore: Xham i zi Paneli anësor: Krom i zi alumini	48	101	10,6	I	15

Aksesorët

- Set konvertimi për pjesët shtesë të WC Geberit AquaClean → Fq. 266
- Modul i ndërfaqes 12 V, për Geberit AquaClean Mera / Sela → Fq. 27
- Kablo ndërfaqeje DALI për Geberit Monolith → Fq. 267

Modul sanitar Geberit Monolith Plus për WC me montim në tokë, 101 cm, veshja ballore prej materiali guri



Qëllimet e përdorimit

- Për lidhje në tokë
- Për rinovime, konvertime dhe ndërtesa të reja
- Për lidhjet në mur me lartësi shkarkimi prej 18 cm
- Për WC me montim në tokë me lartësi të hyrjes së ujit të shpëlarjes 32–36 cm nga toka sipas DIN EN 33
- Për ndërrimin e kasetave të shkarkimit jashtë murit me varje të ulët
- Për ndërrimin e WC me montim në tokë me kasetë shkarkimi jashtë murit të montuar
- Për lidhjen e sistemeve të plota të WC Geberit AquaClean Tuma me WC me montim në tokë
- Për lidhjen e pjesëve shtesë të WC Geberit AquaClean, me aksesorët
- Për montim në dyshemetë e përfunduara
- Për montimin përpara mureve të thata dhe masive

Technical data

Lloji i mbrojtjes	IPX4
Nominal voltage	100–240 V AC
Mains frequency	50–60 Hz
Tensioni i punës	12 V DC
Kapaciteti maksimal i veprimit në Stand-by.	0,5 W
Presioni i rrjedhjes	0,1–10 bar
Temperatura maks. e ujit	25 °C
Vëllimi i ujit të shpëlarjes, cilësimi nga fabrika	6 l / 3 l
Vëllimi i madh i ujit të shpëlarjes, diapazoni i rregullimit	4–6 l
Vëllimi i vogël i ujit të shpëlarjes	3 l
Light colour	2200–4000 K

Karakteristikat

- Shpëlarje me 2 vëllime
- Butona Soft-Touch për aktivizimin e shpëlarjes
- Cilësimet mund të ndryshohen vetëm me aplikacionin Geberit Home
- Diapazon i rregullueshëm i zbulimit të identifikuesit të përdoruesit
- Aspirator i aromave me filtër qeramik në formë hoje që mund të aktivizohet
- Aspirator i aromave me funksionin të fikjes së vonuar
- Filtër qeramik në formë hoje për neutralizimin e aromave që ndërrohet pa vegla
- Shpëlarje me intervale e rregullueshme
- Me ComfortLight
- Gjendje e ndriçimit që rregullohet pa kufizim nga drita orientuese deri në dritën e diellit
- Ngjyrë drite me rregullim pa kufizim nga e bardhë e ngrohtë në e bardhë e ftohtë
- Njësi komandimi e përputhshme me DALI
- Funksionim me tension të ulët, pa tension të rrjetit elektrik në kasetën e shkarkimit
- Lidhje me rrjetin me kablllo me tre tela me mbështjellje fleksibël
- Lidhje e ujit poshtë
- Lidhje e ujit anash e mundur me aksesorë
- Kompensim i mundshëm i tolerancave të ndërtimit
- Kasetë shkarkimi e izoluar kundër kondensimit
- Panel anësor prej alumini të rashinuar
- Vetëmbështetës

Shtrirja e dorëzimit

- Set i lidhjes së ujit me 2 valvula me kënd 1/2"
- Zgjatues i bërrylit të shkarkimit 160 mm
- Manshetë nga EPDM, ø 44 / 55 mm
- Tub bashkues nga PE-HD, ø 90 mm
- Mufte përshtatëse nga PE-HD, ø 90 / 110 mm
- Bërryl lidhjeje 90° nga PE-HD, ø 90 / 110 mm
- Prizë bashkuese për lidhje me rrjetin
- Ushqyes
- Panel mbulues bazamenti
- Material fiksimit për mur të thatë
- Material për fiksimin

Art.-Nr.	Ngjyra / sipërfaqja	B [cm]	H [cm]	T [cm]	Kategoria e mbrojtjes	Konsumi i energjisë (W)
131.201.00.7	Veshja ballore: Pamje me pllaka guri Paneli anësor: Krom i zi alumini	48	101	10,6	I	15
131.201.JV.7	Veshja ballore: Pamje betoni me gur Paneli anësor: Alumini	48	101	10,6	I	15

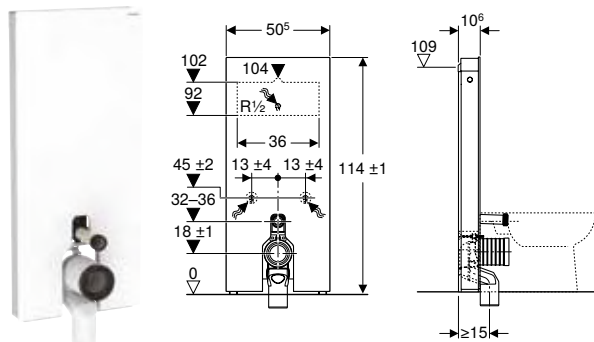
Aksesorët

- Set konvertimi për pjesët shtesë të WC Geberit AquaClean → Fq. 266
- Modul i ndërfaqes 12 V, për Geberit AquaClean Mera / Sela → Fq. 27
- Kablllo ndërfaqeje DALI për Geberit Monolith → Fq. 267



- Produktet natyrore mund të ndryshojnë në ngjyrë dhe strukturë

Modul sanitar Geberit Monolith për WC me montim në tokë, 114 cm, veshja ballore prej xhami



Qëllimet e përdorimit

- Për lidhje në tokë
- Për rinovime, konvertime dhe ndërtesa të reja
- Për lidhjet në mur me lartësi shkarkimi prej 18 cm
- Për ndërrimin e WC me montim në tokë me kasetë shkarkimi inka-so me lartësi maksimale të vrimës së shërbimit < 109 cm
- Për ndërrimin e kasetave të shkarkimit jashtë murit me varje të ulët
- Për ndërrimin e kasetave të shkarkimit jashtë murit me varje gjysmë të lartë
- Për ndërrimin e WC me montim në tokë me kasetë shkarkimi jashtë murit të montuar
- Për lidhjen e sistemeve të plota të WC Geberit AquaClean Tuma me WC me montim në tokë
- Për lidhjen e pjesëve shtesë të WC Geberit AquaClean, me aksesorët
- Për zëvendësimin e shpëlarësve me presion
- Për montim në dyshemetë e përfunduara
- Për montimin përpara mureve të thata dhe masive

Karakteristikat

- Shpëlarje me 2 vëllime
- Kompensim i mundshëm i tolerancave të ndërtimit
- Kasetë shkarkimi e izoluar kundër kondensimit
- Panel anësor prej alumini të rashinuar
- Vetëmbështetës
- Vëllim i rregullueshëm i ujit të shpëlarjes
- Lidhje e ujit nga prapa në mes
- Lidhje e ujit anash e mundur me aksesorë
- Lidhje e ujit poshtë

Shtirirja e dorëzimit

- Set i lidhjes së ujit me 2 valvula me kënd 1/2"
- Zgjatues i bërrylit të shkarkimit 160 mm
- Bërryl lidhjeje P nga PP, ø 90 mm
- Manshetë nga EPDM, ø 44 / 55 mm
- Muftë përshtatëse nga PE-HD, ø 90 / 110 mm
- Material për fiksimin
- Panel mbulues bazamenti
- Material fiksimi për mur të thatë

Technical data

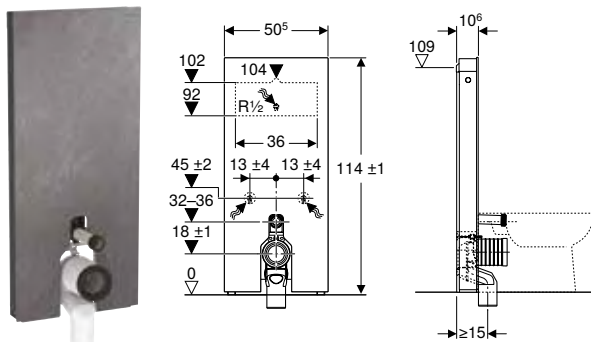
Presioni i rrjedhjes	0,1–10 bar
Temperatura maks. e ujit	25 °C
Vëllimi i ujit të shpëlarjes, cilësimi nga fabrika	6 l / 3 l
Vëllimi i madh i ujit të shpëlarjes, diapazoni i rregullimit	4,5 l / 6 l
Vëllimi i vogël i ujit të shpëlarjes	3 l
Shpejtësia e llogaritit e qarkullimit	0,11 l/s
Presioni minimal i rrjedhës për shpejtësinë e llogaritit të qarkullimit	0,5 bar

Art.-Nr.	Ngjyra / sipërfaqja	B [cm]	H [cm]	T [cm]
131.033.JK.5	Veshja ballore: Xham lava Paneli anësor: Krom i zi alumini	50,5	114	10,6
131.033.JL.5	Veshja ballore: Xham ngjyrë gri rëre Paneli anësor: Alumini	50,5	114	10,6
131.033.SI.5	Veshja ballore: Xham i bardhë Paneli anësor: Alumini	50,5	114	10,6
131.033.SJ.6	Veshja ballore: Xham i zi Paneli anësor: Krom i zi alumini	50,5	114	10,6

Aksesorët

- Set bulonash fiksues prej alumini, për panelin anësor Geberit Monolith → Fq. 266
- Set konvertimi për pjesët shtesë të WC Geberit AquaClean → Fq. 266

Modul sanitar Geberit Monolith për WC me montim në tokë, 114 cm, veshja ballore prej materiali guri



Qëllimet e përdorimit

- Për lidhje në tokë
- Për rinovime, konvertime dhe ndërtesa të reja
- Për lidhjet në mur me lartësi shkarkimi prej 18 cm
- Për ndërrimin e WC me montim në tokë me kasetë shkarkimi inka-so me lartësi maksimale të vrimës së shërbimit < 109 cm
- Për ndërrimin e kasetave të shkarkimit jashtë murit me varje të ulët
- Për ndërrimin e kasetave të shkarkimit jashtë murit me varje gjysmë të lartë
- Për ndërrimin e WC me montim në tokë me kasetë shkarkimi jashtë murit të montuar
- Për lidhjen e sistemeve të plota të WC Geberit AquaClean Tuma me WC me montim në tokë
- Për lidhjen e pjesëve shtesë të WC Geberit AquaClean, me aksesorët
- Për zëvendësimin e shpëlarësve me presion
- Për montim në dyshemetë e përfunduar
- Për montimin përpara mureve të thata dhe masive

Karakteristikat

- Shpëlarje me 2 vëllime
- Kompensim i mundshëm i tolerancave të ndërtimit
- Kasetë shkarkimi e izoluar kundër kondensimit
- Panel anësor prej alumini të rashinuar
- Vetëmbështetës
- Vëllim i rregullueshëm i ujit të shpëlarjes
- Lidhje e ujit nga prapa në mes
- Lidhje e ujit anash e mundur me aksesorë
- Lidhje e ujit poshtë

Shtirja e dorëzimit

- Set i lidhjes së ujit me 2 valvula me kënd 1/2"
- Zgjatues i bërrylit të shkarkimit 160 mm
- Bërryl lidhjeje P nga PP, ø 90 mm
- Manshetë nga EPDM, ø 44 / 55 mm
- Muftë përshtatëse nga PE-HD, ø 90 / 110 mm
- Material për fiksimin
- Panel mbulues bazamenti
- Material fiksimi për mur të thatë

Technical data

Presioni i rrjedhjes	0,1–10 bar
Temperatura maks. e ujit	25 °C
Vëllimi i ujit të shpëlarjes, cilësimi nga fabrika	6 l / 3 l
Vëllimi i madh i ujit të shpëlarjes, diapazoni i rregullimit	4,5 l / 6 l
Vëllimi i vogël i ujit të shpëlarjes	3 l
Shpejtësia e llogaritur e qarkullimit	0,11 l/s
Presioni minimal i rrjedhës për shpejtësinë e llogaritur të qarkullimit	0,5 bar

Art.-Nr.	Ngjyra / sipërfaqja	B [cm]	H [cm]	T [cm]
131.033.00.5	Veshja ballore: Pamje me pllaka guri Paneli anësor: Krom i zi alumini	50,5	114	10,6
131.033.JV.5	Veshja ballore: Pamje betoni me gur Paneli anësor: Alumini	50,5	114	10,6

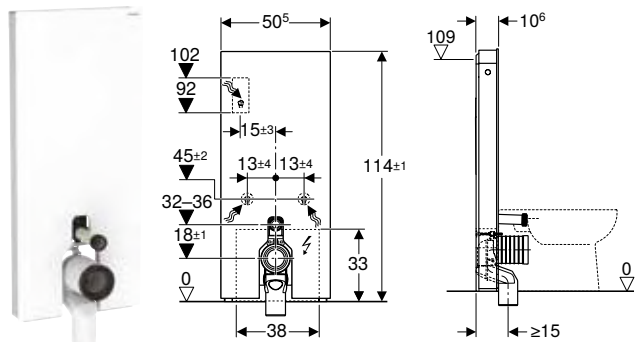
Aksesorët

- Set bulonash fiksues prej alumini, për panelin anësor Geberit Monolith → Fq. 266
- Set konvertimi për pjesët shtesë të WC Geberit AquaClean → Fq. 266



- Produktet natyrore mund të ndryshojnë në ngjyrë dhe strukturë

Modul sanitar Geberit Monolith Plus për WC me montim në tokë, 114 cm, veshja ballore prej xhami



Qëllimet e përdorimit

- Për lidhje në tokë
- Për rinovime, konvertime dhe ndërtesa të reja
- Për lidhjet në mur me lartësi shkarkimi prej 18 cm
- Për ndërrimin e WC me montim në tokë me kasetë shkarkimi inka-so me lartësi maksimale të vrimës së shërbimit < 109 cm
- Për ndërrimin e kasetave të shkarkimit jashtë murit me varje të ulët
- Për ndërrimin e kasetave të shkarkimit jashtë murit me varje gjysmë të lartë
- Për ndërrimin e WC me montim në tokë me kasetë shkarkimi jashtë murit të montuar
- Për lidhjen e sistemeve të plota të WC Geberit AquaClean Tuma me WC me montim në tokë
- Për zëvendësimin e shpëlarësve me presion
- Për lidhjen e pjesëve shtesë të WC Geberit AquaClean, me aksesorët
- Për montim në dyshemetë e përfunduara
- Për montimin përpara mureve të thata dhe masive

Technical data

Lloji i mbrojtjes	IPX4
Nominal voltage	100–240 V AC
Mains frequency	50–60 Hz
Tensioni i punës	12 V DC
Kapaciteti maksimal i veprimit në Stand-by.	0,5 W
Presioni i rrjedhjes	0,1–10 bar
Temperatura maks. e ujit	25 °C
Vëllimi i ujit të shpëlarjes, cilësimi nga fabrika	6 l / 3 l
Vëllimi i madh i ujit të shpëlarjes, diapazoni i rregullimit	4–6 l
Vëllimi i vogël i ujit të shpëlarjes	3 l
Shpejtësia e llogaritit e qarkullimit	0,11 l/s
Presioni minimal i rrjedhës për shpejtësinë e llogaritit të qarkullimit	0,5 bar
Light colour	2200–4000 K

Karakteristikat

- Shpëlarje me 2 vëllime
- Butona Soft-Touch për aktivizimin e shpëlarjes
- Cilësimet mund të ndryshohen vetëm me aplikacionin Geberit Home
- Diapazoni i rregullueshëm i zbulimit të identifikuesit të përdoruesit
- Aspirator i aromave me filtër qeramik në formë hoje që mund të aktivizohet
- Aspirator i aromave me funksionin të fikjes së vonuar
- Filtër qeramik në formë hoje për neutralizimin e aromave që ndërrohet pa vegla
- Shpëlarje me intervale e rregullueshme
- Me ComfortLight
- Gjendje e ndriçimit që rregullohet pa kufizim nga drita orientuese deri në dritën e diellit
- Ngjyrë drite me rregullim pa kufizim nga e bardhë e ngrohtë në e bardhë e ftohtë
- Njësi komandimi e përputhshme me DALI
- Funksionim me tension të ulët, pa tension të rrjetit elektrik në kasetën e shkarkimit
- Lidhje me rrjetin me kablo me tre tela me mbështjellje fleksibël
- Lidhje e ujit nga prapa në mes
- Lidhje e ujit anash e mundur me aksesorë
- Lidhje e ujit poshtë
- Kompensim i mundshëm i tolerancave të ndërtimit
- Kasetë shkarkimi e izoluar kundër kondensimit
- Paneli anësor prej alumini të rashinuar
- Vetëmbështetës

Shtrirja e dorëzimit

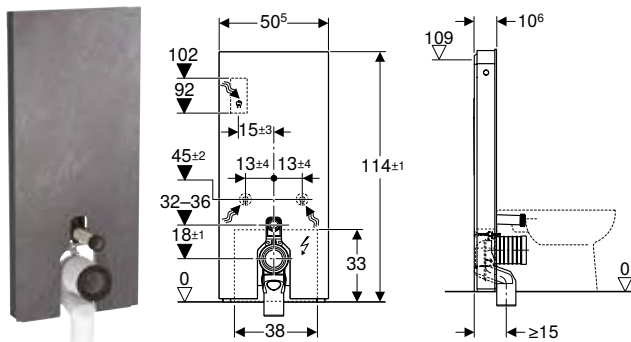
- Set i lidhjes së ujit me 2 valvula me kënd 1/2"
- Zgjatues i bërrylit të shkarkimit 160 mm
- Bërryl lidhjeje P nga PP, ø 90 mm
- Manshetë nga EPDM, ø 44 / 55 mm
- Muftë përshtatëse nga PE-HD, ø 90 / 110 mm
- Prizë bashkuese për lidhje me rrjetin
- Ushqyes
- Material për fiksimin
- Paneli mbulues bazamenti
- Material fiksimit për mur të thatë

Art.-Nr.	Ngjyra / sipërfaqja	B [cm]	H [cm]	T [cm]	Kategoria e mbrojtjes	Konsumi i energjisë (W)
131.233.JK.7	Veshja ballore: Xham lava Paneli anësor: Krom i zi alumini	50,5	114	10,6	I	15
131.233.JL.7	Veshja ballore: Xham ngjyrë gri rëre Paneli anësor: Alumini	50,5	114	10,6	I	15
131.233.SI.7	Veshja ballore: Xham i bardhë Paneli anësor: Alumini	50,5	114	10,6	I	15
131.233.SJ.7	Veshja ballore: Xham i zi Paneli anësor: Krom i zi alumini	50,5	114	10,6	I	15

Aksesorët

- Set konvertimi për pjesët shtesë të WC Geberit AquaClean → Fq. 266
- Modul i ndërfaqes 12 V, për Geberit AquaClean Mera / Sela → Fq. 27
- Kablo ndërfaqeje DALI për Geberit Monolith → Fq. 267

Modul sanitar Geberit Monolith Plus për WC me montim në tokë, 114 cm, veshja ballore prej materiali guri



Qëllimet e përdorimit

- Për lidhje në tokë
- Për rinovime, konvertime dhe ndërtesa të reja
- Për lidhjet në mur me lartësi shkarkimi prej 18 cm
- Për WC me montim në tokë me bërnyl lidhjeje P dhe lartësi të hyrjes së ujit të shpëlarjes 32–36 cm nga toka (EN 33)
- Për ndërrimin e WC me montim në tokë me kasetë shkarkimi inka-so me lartësi maksimale të vrimës së shërbimit < 109 cm
- Për ndërrimin e kasetave të shkarkimit jashtë murit me varje të ulët
- Për ndërrimin e kasetave të shkarkimit jashtë murit me varje gjysmë të lartë
- Për ndërrimin e WC me montim në tokë me kasetë shkarkimi jashtë murit të montuar
- Për lidhjen e sistemeve të plota të WC Geberit AquaClean Tuma me WC me montim në tokë
- Për zëvendësimin e shpëlarësve me presion
- Për lidhjen e pjesëve shtesë të WC Geberit AquaClean, me aksesorët
- Për montim në dyshemetë e përfunduara
- Për montimin përpara mureve të thata dhe masive

Technical data

Lloji i mbrojtjes	IPX4
Nominal voltage	100–240 V AC
Mains frequency	50–60 Hz
Tensioni i punës	12 V DC
Kapaciteti maksimal i veprimit në Stand-by.	0,5 W
Presioni i rrjedhjes	0,1–10 bar
Temperatura maks. e ujit	25 °C
Vëllimi i ujit të shpëlarjes, cilësimi nga fabrika	6 l / 3 l
Vëllimi i madh i ujit të shpëlarjes, diapazoni i rregullimit	4–6 l
Vëllimi i vogël i ujit të shpëlarjes	3 l
Shpejtësia e llogaritit e qarkullimit	0,11 l/s
Presioni minimal i rrjedhës për shpejtësinë e llogaritit të qarkullimit	0,5 bar
Light colour	2200–4000 K

Karakteristikat

- Shpëlarje me 2 vëllime
- Butona Soft-Touch për aktivizimin e shpëlarjes
- Cilësimet mund të ndryshohen vetëm me aplikacionin Geberit Home
- Diapazon i rregullueshëm i zbulimit të identifikuesit të përdoruesit
- Aspirator i aromave me filtër qeramik në formë hoje që mund të aktivizohet
- Aspirator i aromave me funksionin të fikjes së vonuar
- Filtër qeramik në formë hoje për neutralizimin e aromave që ndërrohet pa vegla
- Shpëlarje me intervale e rregullueshme
- Me ComfortLight
- Gjendje e ndriçimit që rregullohet pa kufizim nga drita orientuese deri në dritën e diellit
- Ngjyrë drite me rregullim pa kufizim nga e bardhë e ngrohtë në e bardhë e ftohtë
- Njësi komandimi e përputhshme me DALI
- Funksionim me tension të ulët, pa tension të rrjetit elektrik në kasetën e shkarkimit
- Lidhje me rrjetin me kablo me tre tela me mbështjellje fleksibël
- Lidhje e ujit nga prapa në mes
- Lidhje e ujit anash e mundur me aksesorë
- Lidhje e ujit poshtë
- Kompensim i mundshëm i tolerancave të ndërtimit
- Kasetë shkarkimi e izoluar kundër kondensimit
- Panel anësor prej alumini të rrashinuar
- Vetëmbështetës

Shtrirja e dorëzimit

- Set i lidhjes së ujit me 2 valvula me kënd 1/2"
- Zgjatues i bërnylit të shkarkimit 160 mm
- Bërnyl lidhjeje P nga PP, ø 90 mm
- Manshetë nga EPDM, ø 44 / 55 mm
- Muftë përshtatëse nga PE-HD, ø 90 / 110 mm
- Prizë bashkuese për lidhje me rrjetin
- Ushqyes
- Material për fiksimin
- Panel mbulues bazamenti
- Material fiksimi për mur të thatë

Art.-Nr.	Ngjyra / sipërfaqja	B [cm]	H [cm]	T [cm]	Kategoria e mbrojtjes	Konsumi i energjisë (W)
131.233.00.7	Veshja ballore: Pamje me pllaka guri Paneli anësor: Krom i zi alumini	50,5	114	10,6	I	15
131.233.JV.7	Veshja ballore: Pamje betoni me gur Paneli anësor: Alumini	50,5	114	10,6	I	15

Aksesorët

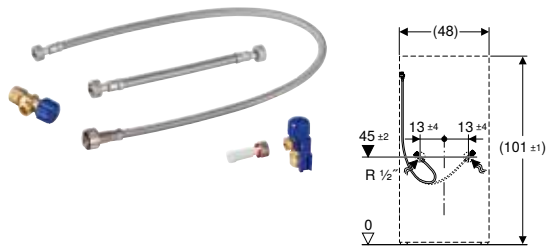
- Set konvertimi për pjesët shtesë të WC Geberit AquaClean → Fq. 266
- Modul i ndërfaqes 12 V, për Geberit AquaClean Mera / Sela → Fq. 27
- Kablo ndërfaqeje DALI për Geberit Monolith → Fq. 267



- Produktet natyrore mund të ndryshojnë në ngjyrë dhe strukturë

Aksesorë

Set i lidhjes së ujit poshtë, për modul sanitar Geberit Monolith për WC, 101 cm



Qëllimet e përdorimit

- Për modulet sanitare Geberit Monolith për WC, 101 cm
- Për lidhje të fshehur të ujit

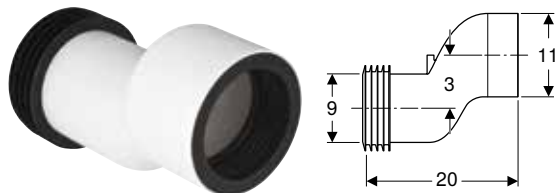
Shtrirja e dorëzimit

- 2 valvula me kënd 1/2"
- Kapëse fiksimi
- 2 tuba fleksibël me thurje mbrojtëse 3/8"
- Pjesë përshtatëse

Art.-Nr.

131.013.00.1

Set tubash bashkues Geberit për WC sospezo, me nivele 3 cm



Qëllimet e përdorimit

- Për kompensimin e diferencës midis lidhjeve të WC dhe shkarkimeve në mur

Shtrirja e dorëzimit

- Tub bashkues nga PP \varnothing 90mm
- 2 mansheta nga EPDM, \varnothing 90 / 110 mm

Art.-Nr.

DN

d, \varnothing
[mm]

arc
[°]

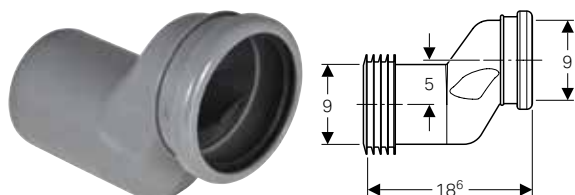
131.085.11.1

90

90

0

Komplet tubash bashkues Geberit për WC sospezo, me nivele 5 cm



Qëllimet e përdorimit

- Për kompensimin e diferencës midis lidhjeve të WC dhe shkarkimeve në mur

Shtrirja e dorëzimit

- Tub bashkues nga PVC \varnothing 90mm
- 2 mansheta nga EPDM, \varnothing 90 / 110 mm

Technical data

Materiali

PVC


Art.-Nr.

d, \varnothing
[mm]

388.352.29.1

90

Set tubash bashkues Geberit për WC sospezo, me nivele 7 cm



Qëllimet e përdorimit

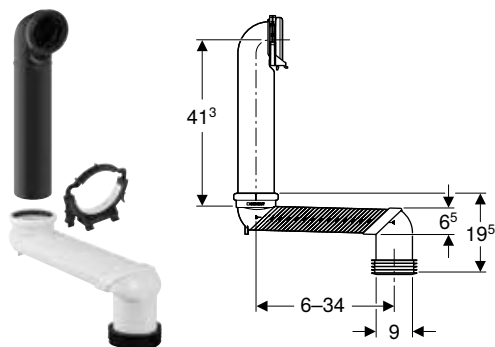
- Për kompensimin e diferencës midis lidhjeve të WC dhe shkarkimeve në mur

Shtrirja e dorëzimit

- Tub bashkues nga PP \varnothing 90mm
- 2 mansheta nga EPDM, \varnothing 90 / 110 mm

Art.-Nr.	DN	d, \varnothing [mm]	arc [°]
131.108.11.1	90	90	0

Set bërrylash të zgjatur Geberit për WC sospezo



Qëllimet e përdorimit

- Për lidhjen e WC sospezo në shkarkimet në dysheme

Shtrirja e dorëzimit

- Tub bashkues nga PE-HD, \varnothing 90 mm
- Bërryla të zgjatur prej ABS, \varnothing 90 mm
- Fashetë për tuba
- Manshetë nga EPDM, \varnothing 90 / 110 mm
- Ngjitëse

Art.-Nr.
131.088.29.1

- i** • Ky produkt ofrohet me ngjitësin special Tangit ABS. Ky material konsumi përmban substanca të klasifikuara të rrezikshme. Udhëzimet dhe masat për trajtimin e sigurt të substancave të rrezikshme jepen të renditura në www.geberit.si.

Material i fiksimit për modulin sanitar Geberit Monolith për WC sospezo, montim në shufrat ekzistuese të filetuara



Qëllimet e përdorimit

- Për module sanitare Geberit Monolith për WC sospezo (nga viti i prodhimit prill 2016)
- Për montim përpara kasetave të shkarkimit inkaso
- Për montim në shufrat e filetuara ekzistuese

Shtrirja e dorëzimit

- 2 profile këndore fiksimi
- Material për fiksimin

Karakteristikat

- Me rregullim të lartësisë deri në 7 cm

Art.-Nr.
131.019.00.1

Set bulonash fiksues prej alumini, për panelin anësor Geberit Monolith

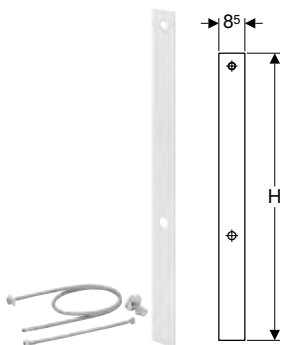


Shtrirja e dorëzimit

- Set me 2 copë

Art.-Nr.	Ngjyra / sipërfaqja
131.112.TA.1	Alumin i furçosur
244.939.00.1	krom i zi / Alumin i furçosur

Set konvertimi për pjesët shtesë të WC Geberit AquaClean



Qëllimet e përdorimit

- Për konvertimin e moduleve sanitare Geberit Monolith WC soso-
pezo dhe me montim në tokë në module sanitare Monolith për pjesë
shtesë të WC Geberit AquaClean

Shtrirja e dorëzimit

- Panel anësor në të majtë
- Rakord Y
- Valvul me kënd 1/2"
- 2 tuba fleksibël me thurje mbrojtëse 3/8"
- Material për fiksimin

Art.-Nr.	Ngjyra / sipërfaqja	H [cm]	Modul sanitar
131.100.TA.1	Alumin i furçosur	106,5	Monolith, 114 cm
131.102.TA.1	Alumin i furçosur	94	Monolith, 101 cm

Set i lidhjes së ujit nga prapa në mes, për modulin sanitar Geberit Monolith për WC, 114 cm



Qëllimet e përdorimit

- Për modulet sanitare Geberit Monolith për WC, 114 cm

Shtrirja e dorëzimit

- 2 valvula me kënd 1/2"
- Kapëse fiksimi
- Tub fleksibël me thurje mbrojtëse 1/2"-3/8"
- Tub fleksibël me thurje mbrojtëse 3/8"
- Përshtatës kalimi nga izolim rrafsh në izolim radial
- Copë e filetuar 1/2"-3/4"
- Pjesë përshtatëse

Art.-Nr.
131.012.00.1

Shtesë për ndalim për kasetë shkarkimi jashtë murit dhe Geberit Monolith



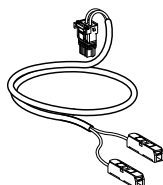
Qëllimet e përdorimit

- Për kasetë shkarkimi jashtë murit AP140
- Për kasetë shkarkimi jashtë murit AP128 (nga viti i prodhimit prill 2017)
- Për modulet sanitare Geberit Monolith për WC

Art.-Nr.

240.344.00.1

Kablo ndërfaqeje DALI për Geberit Monolith



Qëllimet e përdorimit

- Për lidhje në njësinë e komandimit të përputhshme me DALI

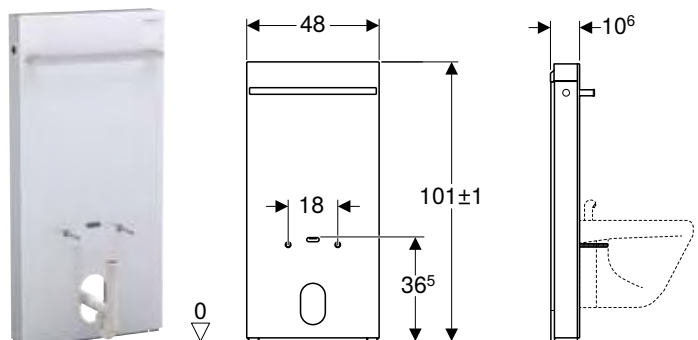
Art.-Nr.

131.034.00.1

Module sanitare për bide

Për bide me montim në mur dhe në tokë

Modul sanitar Geberit Monolith për bide, 101 cm, me mbajtëse peshqiri



Qëllimet e përdorimit

- Për rinovime, konvertime dhe ndërtesa të reja
- Për bide sospezo dhe me montim në tokë
- Për rubineta vertikalë
- Për lidhjet në mur
- Për lidhjet e ujit nga poshtë
- Për ndërrimin e bideteve sospezo dhe me montim në tokë
- Për montim në dyshemetë e përfunduara
- Për montimin përpara mureve të thata dhe masive

Karakteristikat

- Kompensim i mundshëm i tolerancave të ndërtimit
- Distancë e fiksimit të bidesë sospezo 18 cm
- Me rregullim të lartësisë deri në 7 cm
- Veshje ballore prej xhami (ESG)
- Lartësi e lidhjes në mur 8–21 cm nga dyshemeja e përfunduar
- Lartësi fiksimit e bidesë sospezo 35 ± 1 cm
- Panel anësor prej alumini të rashinuar
- Mbajtëse peshqirësh e kromuar me shkëlqim
- Vetëmbështetës
- Lidhje e ujit poshtë

Shtirirja e dorëzimit

- Set i lidhjes së ujit me 2 profile lidhjeje 90° Rp 1/2" dhe G 3/8"
- Sifon i bërrylit të tubit
- Mbulesë
- Panel mbulues bazamenti
- Material fiksimit për mur të thatë
- Material për fiksimin për mur masiv

Art.-Nr.	Ngjyra / sipërfaqja	B [cm]	H [cm]	T [cm]
131.030.JK.5	Veshja ballore: Xham lava Paneli anësor: Krom i zi alumini	48	101	10,6
131.030.JL.5	Veshja ballore: Xham ngjyrë gri rëre Paneli anësor: Alumini	48	101	10,6
131.030.SI.5	Veshja ballore: Xham i bardhë Paneli anësor: Alumini	48	101	10,6
131.030.SJ.6	Veshja ballore: Xham i zi Paneli anësor: Krom i zi alumini	48	101	10,6

Aksesorët

- Set bulonash fiksues prej alumini, për panelin anësor Geberit Monolith → Fq. 266

90

74

54










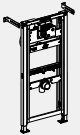
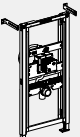
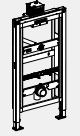
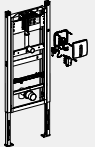
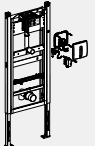
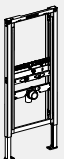
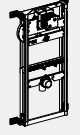
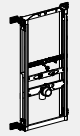

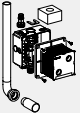
Pisuar

Pisuar, funksionim me shpëlarje, me anësore shpëlarjeje	272
Përmbledhja e artikujve – Pisuaret Geberit, me funksionin e shpëlarjes, me buzë	273
Përmbledhja e aksesorëve – Pisuaret Geberit, me funksionin e shpëlarjes, me buzë	275
Pa kapak	278
Me / Për kapak të kasetës së shkarkimit	287
Pisuar, funksionim me shpëlarje, pa anësore shpëlarjeje.....	290
Përmbledhja e artikujve – Pisuaret Geberit, me funksionin e shpëlarjes, pa buzë shpëlarjeje	291
Përmbledhja e aksesorëve – Pisuaret Geberit, me funksionin e shpëlarjes, pa buzë shpëlarjeje	293
Për komandimin e pisuar me kasetë shkarkimi jashtë murit ose inkaso.....	296
Me kontroll të integruar të pisuar	300
Për kontrollin e integruar të pisuar	309
Panele ndarëse për pisuar.....	312
Panele ndarëse për pisuar prej plastike	312
Panele ndarëse për pisuar prej xhami.....	313
Panele ndarëse për pisuar prek qeramike sanitare.....	313
Aksesorë.....	314
Kapak për pisuar	314
Sifone dhe aksesorë sifonesh	314
Tubat e shkarkimit, bërrylat shpëlarës dhe përshtatësit.....	317
Material fiksimi	318










Pisuar, funksionim me shpëlarje, me anësore shpëlarjeje

Përmbledhja e artikujve – Pisualet Geberit, me funksionin e shpëlarjes, me buzë

Geberit Shqipëri, Dhjetor 2023

		Pa kapak							
		Geberit Selnova		Geberit Selnova trigonal		Geberit Smyle	Aller		
E bardhë, pa shënim të objektivit		500.343.01.1	500.344.01.1	501.676.00.1	501.666.00.1	500.254.01.1	236600000	236500000	
E bardhë, qiri për shënimin e objektivit								236520000	
									
Elementet Geberit Duofix për pisuare									
111.620.00.1 Element Geberit Duofix për pisuar, 112–130 cm, universal			✓		✓	✓		✓	
111.613.00.1 Element Geberit Duofix për pisuar, 112–130 cm, universal, për njësinë e kontrollit për pisuar, e fshehur			✓		✓	✓		✓	
111.617.00.1 Element Geberit Duofix për pisuar, 98 cm, universal, për aktivizim nga lart			✓		✓	✓		✓	
111.695.11.5 Element Geberit Duofix për pisuar, 112–130 cm, universal, me njësi kontrolli për pisuar Basic			✓		✓	✓		✓	
111.695.46.5 Element Geberit Duofix për pisuar, 112–130 cm, universal, me njësi kontrolli për pisuar Basic			✓		✓	✓		✓	
111.686.00.1 Element Geberit Duofix për pisuar, 112–130 cm, universal, për shpëlarësin me presion të ekspozuar		✓		✓			✓		
Elementet Geberit Kombifix për pisuare									
457.611.00.1 Element Geberit Kombifix për pisuar, 109–127 cm, universal			✓		✓	✓		✓	
457.686.00.1 Element Geberit Kombifix për pisuar, 109–127 cm, universal, për shpëlarësin me presion të ekspozuar		✓		✓			✓		
Zgjidhjet konvencionale									
116.001.00.1 Set instalimi Geberit për njësinë e kontrollit për pisuar, universal			✓		✓	✓		✓	
116.003.00.1 Set instalimi Geberit me tub për shpëlarje, për njësinë e kontrollit për pisuar, universal			✓		✓	✓		✓	












✓ E përputhshme

	Pa kapak						Me / për kapak		
	Alivio			Felix			Alex		Corso
	238150000	238100000	238000000	502.885.00.1	502.895.00.1	502.905.00.1	502.915.00.1	239200000	236100000
									
		✓	✓		✓		✓	✓	✓
		✓	✓		✓		✓	✓	✓
		✓	✓		✓		✓	✓	✓
		✓	✓		✓		✓	✓	✓
		✓	✓		✓		✓	✓	✓
	✓			✓		✓			
		✓	✓		✓		✓	✓	✓
	✓			✓		✓			
		✓	✓		✓		✓	✓	✓
		✓	✓		✓		✓	✓	✓



Përmbledhja e aksesorëve – Pisualet Geberit, me funksionin e shpëlarjes, me buzë

Geberit Shqipëri, Janar 2024

			Pa kapak					
			Geberit Selnova	Geberit Selnova	Geberit Selnova trigonal		Geberit Smyle	
E bardhë, pa shënim të objektivit			500.343.01.1	500.344.01.1	501.666.00.1	501.676.00.1	500.254.01.1	
E bardhë, qiri për shënimin e objektivit								
								
			→ Fq. 278	→ Fq. 278	→ Fq. 280	→ Fq. 279	→ Fq. 280	
Kapak për pisuar								
573410000 Kapak për pisuar Geberit Pareo		→ Fq. 314						
573900000 Kapak për pisuar Geberit Corso		→ Fq. 314						
Sifone të pisuareve								
152.950.11.1 Sifon i pisuarit Geberit, me dalje horizontale		→ Fq. 367	✓	✓	✓	✓	✓	
152.951.11.1 Sifon i pisuarit Geberit, me dalje vertikale		→ Fq. 368	✓		✓	✓		
Material i fiksimit								
243.544.00.1 Material i fiksimit Geberit për pisuar		→ Fq. 319						
551075000 Material i fiksimit Geberit për pisuar, Kerafix		→ Fq. 319	✓	✓	✓	✓	✓ ¹⁾	
521011000 Material i fiksimit Geberit për pisuar		→ Fq. 319						
521015000 Material i fiksimit Geberit për pisuar		→ Fq. 319						
Tabat e shpëlarjes								
119.688.21.1 Tub shkarkimi Geberit për pisuare		→ Fq. 317	✓			✓		
152.489.16.1 Zgjatues i bërnyllit të shkarkimit Geberit me manshetë		→ Fq. 317		✓	✓		✓	

Pa kapak										Me / për kapak	
Aller		Alivio			Felix		Alex			Corso	Pareo
236600000	236500000 236520000	238150000	238100000	238000000	502.885.00.1	502.895.00.1	502.905.00.1	502.915.00.1	239200000	236100000	
											
→ Fq. 286	→ Fq. 286	→ Fq. 281	→ Fq. 282	→ Fq. 282	→ Fq. 284	→ Fq. 285	→ Fq. 283	→ Fq. 284	→ Fq. 287	→ Fq. 288	
										✓	
									✓		
✓	✓	✓	✓	✓	✓	✓	✓	✓	✓	✓	
✓		✓	✓	✓	✓		✓				
✓	✓				✓	✓	✓	✓			
		✓ ¹⁾	✓ ¹⁾	✓ ¹⁾					✓	✓	
✓	✓				✓	✓					
✓	✓				✓	✓					
✓		✓			✓		✓				
	✓		✓	✓		✓		✓	✓	✓	

Geberit Shqipëri, Janar 2024

			Pa kapak					
			Geberit Selnova	Geberit Selnova	Geberit Selnova trigonal	Geberit Smele		
Njësi komandimi për pisuaret, jashtë murit								
116.076.00.1 Njësi kontrolli për pisuar Geberit me sistem shkarkimi elektronik, me funksionim nga rrjeti elektrik, jashtë murit, e fshehur		→ Fq. 341		✓	✓		✓	
116.077.00.1 Njësi kontrolli për pisuar Geberit me sistem shkarkimi elektronik, me funksionim me bateri, jashtë murit, e fshehur		→ Fq. 342		✓	✓		✓	

✓ E përputhshme

¹⁾ Të përfshira në përmbajtjen e paketimit

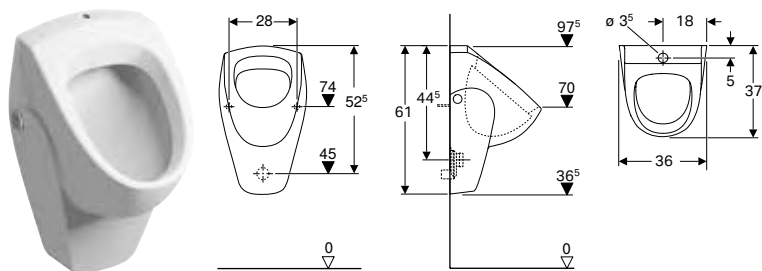
Pa kapak										Me / për kapak	
	Aller		Alivio			Felix		Alex		Corso	Pareo
		✓		✓	✓		✓		✓		
		✓		✓	✓		✓		✓		

Pisuar

Pisuar, funksionim me shpëlarje, me anësore shpëlarjeje
Pa kapak

Pa kapak

Pisuar Geberit Selnova me hyrje të ujit nga lart, dalje nga prapa ose nga poshtë



Qëllimet e përdorimit

- Për funksionim me shpëlarje automatike që kursen ujë
- Për njësi komandimi të pisuareve jashtë murit

Technical data

Vëllimi i vogël i ujit të shpëlarjes, diapazoni i rregullimit	1 l
Materiali	Qeramikë sanitare

Karakteristikat

- Me varje në mur
- Me buzë shpëlarjeje
- Sifon i fshehur
- Fiksim i fshehur
- Plotëson kërkesat e EN 13407

Shtirirja e dorëzimit

- Pisuar qeramike

Art.-Nr.	Ngjyra / sipërfaqja	B [cm]	H [cm]	T [cm]	Nisja
500.343.01.1	e bardhë	36	61	37	për nga mbrapa ose për nga poshtë

Për t'u porositur më vete

- Material i fiksimit Geberit për pisuar, Kerafix → Fq. 319

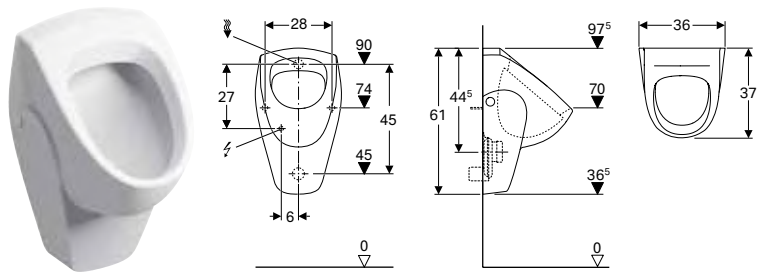
Aksesorët

- Shpëlarës me presion Geberit për pisuar, me sistem shkarkimi elektronik, me funksionim me bateri, i ekspozuar → Fq. 343
- Sifon i pisuarit Geberit, me dalje horizontale → Fq. 367
- Sifon i pisuarit Geberit, me dalje vertikale → Fq. 368



- Sifoni i pisuarit nuk përfshihet në përmbajtjen e paketimit

Pisuar Geberit Selnova me hyrje të ujit nga prapa, dalje nga prapa



Qëllimet e përdorimit

- Për funksionim me shpëlarje automatike që kursen ujë
- Për funksionim me aktivizim manual ose automatik të shpëlarjes
- Për njësi komandimi inkaso të pisuarit
- Për njësi komandimi inkaso të pisuarit të fshehura
- Për njësi komandimi jashtë murit të pisuarit, të fshehura

Technical data

Vëllimi i vogël i ujit të shpëlarjes, diapazoni i rregullimit	1 l
Materiali	Qeramikë sanitare

Karakteristikat

- Me varje në mur
- Me buzë shpëlarjeje
- Sifon i fshehur
- Fiksim i fshehur
- Plotëson kërkesat e EN 13407

Shtirirja e dorëzimit

- Pisuar qeramike

Art.-Nr.	Ngjyra / sipërfaqja	B [cm]	H [cm]	T [cm]	Nisja
500.344.01.1	e bardhë	36	61	37	për nga mbrapa

Për t'u porositur më vete

- Material i fiksimit Geberit për pisuar, Kerafix → Fq. 319

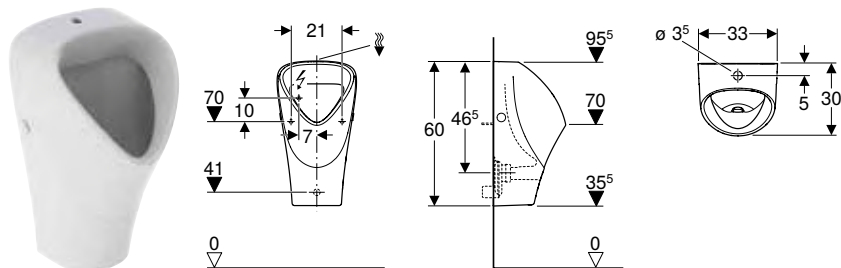
Aksesorët

- Zgjatues i bërrylit të shkarkimit Geberit me manshetë → Fq. 317
- Sifon i pisuarit Geberit, me dalje horizontale → Fq. 367



- Sifoni i pisuarit nuk përfshihet në përmbajtjen e paketimit
- Nevojitet lidhja elektrike për njësitë e komandimit të pisuareve me funksionim nga rrjeti elektrik

Pisuar Geberit Selnova trigonal, me hyrje të ujit nga lart, dalje nga prapa ose nga poshtë



Qëllimet e përdorimit

- Për funksionim me shpëlarje automatike që kursen ujë
- Për njësi komandimi të pisuareve jashtë murit

Technical data

Vëllimi i vogël i ujit të shpëlarjes, diapazoni i rregullimit	1 l
Materiali	Qeramikë sanitare

Karakteristikat

- Me varje në mur
- Me buzë shpëlarjeje
- Sifon i fshehur
- Fiksim i fshehur
- Plotëson kërkesat e EN 13407

Shtrirja e dorëzimit

- Pisuar qeramike

Art.-Nr.	Ngjyra / sipërfaqja	B [cm]	H [cm]	T [cm]	Nisja
501.676.00.1	e bardhë	33	60	30	për nga mbrapa

Për t'u porositur më vete

- Material i fiksimit Geberit për pisuar, Kerafix → Fq. 319

Aksesorët

- Shpëlarës me presion Geberit për pisuar, me sistem shkarkimi elektronik, me funksionim me bateri, i ekspozuar → Fq. 343
- Sifon i pisuarit Geberit, me dalje horizontale → Fq. 367
- Sifon i pisuarit Geberit, me dalje vertikale → Fq. 368
- Panel ndarës për pisuar Geberit → Fq. 313
- Panel ndarës për pisuar Geberit → Fq. 313

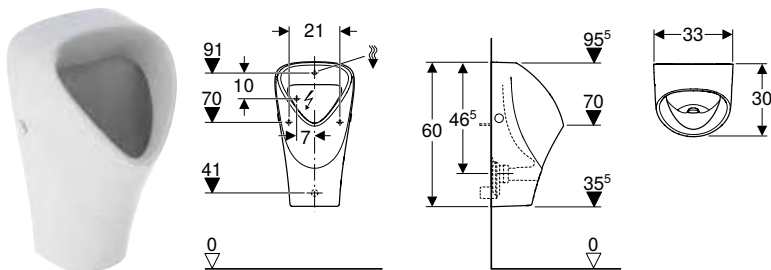


- Sifoni i pisuarit nuk përfshihet në përmbajtjen e paketimit

Pisuar

Pisuar, funksionim me shpëlarje, me anësore shpëlarjeje
Pa kapak

Pisuar Geberit Selnova trigonal, me hyrje të ujit nga prapa, dalje nga prapa ose nga poshtë



Qëllimet e përdorimit

- Për funksionim me shpëlarje automatike që kursen ujë
- Për funksionim me aktivizim manual ose automatik të shpëlarjes
- Për njësi komandimi inkaso të pisuarit
- Për njësi komandimi inkaso të pisuarit të fshehura
- Për njësi komandimi jashtë murit të pisuarit, të fshehura

Technical data

Vëllimi i vogël i ujit të shpëlarjes, diapazoni i rregullimit	1 l
Materiali	Qeramikë sanitare

Art.-Nr.	Ngjyra / sipërfaqja	B [cm]	H [cm]	T [cm]	Nisja
501.666.00.1	e bardhë	33	60	30	për nga mbrapa

Për t'u porositur më vete

- Material i fiksimit Geberit për pisuar, Kerafix → Fq. 319

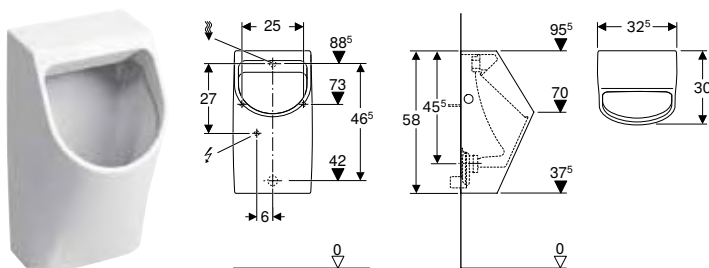
Aksesorët

- Zgjatues i bërrylit të shkarkimit Geberit me manshetë → Fq. 317
- Sifon i pisuarit Geberit, me dalje horizontale → Fq. 367
- Sifon i pisuarit Geberit, me dalje vertikale → Fq. 368
- Panel ndarës për pisuar Geberit → Fq. 313
- Panel ndarës për pisuar Geberit → Fq. 313



- Sifoni nuk përfshihet në përmbajtjen e paketimit
- Nevojitet lidhja elektrike për njësitë e komandimit të pisuareve me funksionim nga rrjeti elektrik

Pisuar Geberit Smyle me hyrje të ujit nga prapa, dalje nga prapa



Qëllimet e përdorimit

- Për funksionim me shpëlarje automatike që kursen ujë
- Për funksionim me aktivizim manual ose automatik të shpëlarjes
- Për njësi komandimi inkaso të pisuarit
- Për njësi komandimi inkaso të pisuarit të fshehura
- Për njësi komandimi jashtë murit të pisuarit, të fshehura

Technical data

Vëllimi i vogël i ujit të shpëlarjes, diapazoni i rregullimit	1 l
Materiali	Qeramikë sanitare

Art.-Nr.	Ngjyra / sipërfaqja	B [cm]	H [cm]	T [cm]	Nisja
500.254.01.1	e bardhë	32,5	58	30	për nga mbrapa

Aksesorët

- Zgjatues i bërrylit të shkarkimit Geberit me manshetë → Fq. 317
- Sifon i pisuarit Geberit, me dalje horizontale → Fq. 367

Karakteristikat

- Me varje në mur
- Me buzë shpëlarjeje
- Sifon i fshehur
- Fiksim i fshehur
- Plotëson kërkesat e EN 13407

Shtirja e dorëzimit

- Pisuar qeramike

Karakteristikat

- Me varje në mur
- Me buzë shpëlarjeje
- Sifon i fshehur
- Fiksim i fshehur
- Plotëson kërkesat e EN 13407

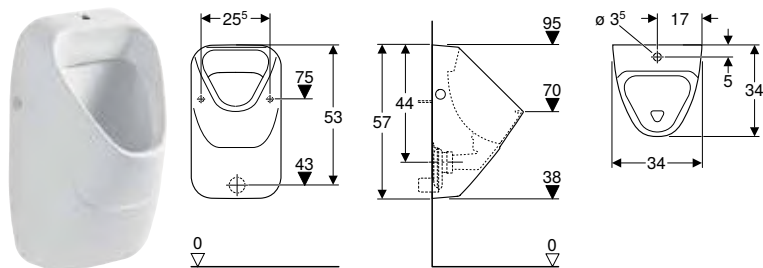
Shtirja e dorëzimit

- Pisuar qeramike
- Material për fiksimin për pisuar



- Sifoni i pisuarit nuk përfshihet në përmbajtjen e paketimit
- Nevojitet lidhja elektrike për njësitë e komandimit të pisuareve me funksionim nga rrjeti elektrik

Pisuar Geberit Alivio me hyrje të ujit nga lart, dalje nga prapa ose nga poshtë



Qëllimet e përdorimit

- Për funksionim me shpëlarje automatike që kursen ujë
- Për njësi komandimi të pisuareve jashtë murit

Technical data

Vëllimi i vogël i ujit të shpëlarjes, diapazoni i rregullimit	1 l
Materiali	Qeramikë sanitare

Karakteristikat

- Me varje në mur
- Me buzë shpëlarjeje
- Sifon i fshehur
- Fiksim i fshehur
- Plotëson kërkesat e EN 13407

Shtrirja e dorëzimit

- Pisuar qeramike
- Material për fiksimin për pisuar

Art.-Nr.	Ngjyra / sipërfaqja	B [cm]	H [cm]	T [cm]	Nisja
238150000	e bardhë	34	57	34	për nga mbrapa ose për nga poshtë

Për t'u porositur më vete

- Sifon për pisuar

Aksesorët

- Shpëlarës me presion Geberit për pisuar, me sistem shkarkimi elektronik, me funksionim me bateri, i ekspozuar → Fq. 343
- Tub shkarkimi Geberit për pisuare → Fq. 317
- Sifon i pisuarit Geberit, me dalje horizontale → Fq. 367
- Sifon i pisuarit Geberit, me dalje vertikale → Fq. 368
- Panel ndarës për pisuar Geberit → Fq. 313
- Panel ndarës për pisuar Geberit → Fq. 313

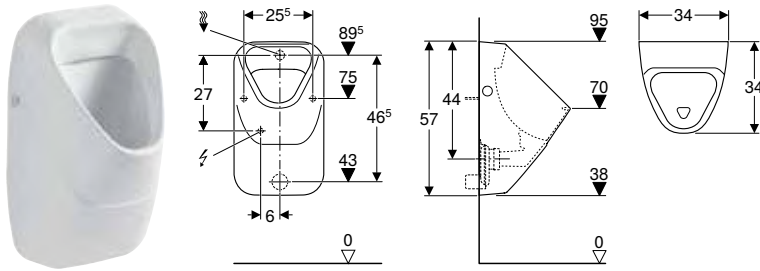


- Sifoni i pisuarit nuk përfshihet në përmbajtjen e paketimit

Pisuar

Pisuar, funksionim me shpëlarje, me anësore shpëlarjeje
Pa kapak

Pisuar Geberit Alivio me hyrje të ujit nga prapa, dalje nga prapa ose nga poshtë



Qëllimet e përdorimit

- Për funksionim me shpëlarje automatike që kursen ujë
- Për funksionim me aktivizim manual ose automatik të shpëlarjes
- Për njësi komandimi inkaso të pisuarit
- Për njësi komandimi inkaso të pisuarit të fshehura
- Për njësi komandimi jashtë murit të pisuarit, të fshehura

Technical data

Vëllimi i vogël i ujit të shpëlarjes, diapazoni i rregullimit	1 l
Materiali	Qeramikë sanitare

Art.-Nr.	Ngjyra / sipërfaqja	B [cm]	H [cm]	T [cm]	Nisja
238100000	e bardhë	34	57	34	për nga mbrapa ose për nga poshtë

Për t'u porositur më vete

- Sifon për pisuar

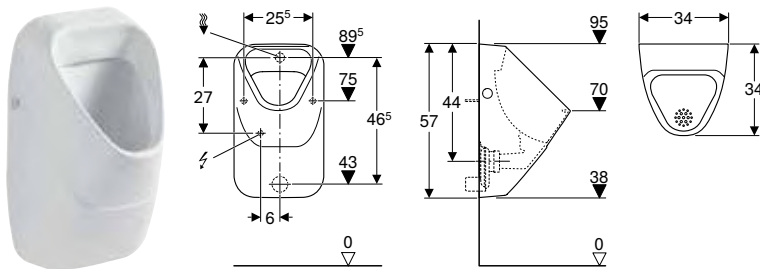
Aksesorët

- Zgjatues i bërrylit të shkarkimit Geberit me manshetë → Fq. 317
- Sifon i pisuarit Geberit, me dalje horizontale → Fq. 367
- Sifon i pisuarit Geberit, me dalje vertikale → Fq. 368
- Panel ndarës për pisuar Geberit → Fq. 313
- Panel ndarës për pisuar Geberit → Fq. 313



- Sifoni i pisuarit nuk përfshihet në përmbajtjen e paketimit
- Nevojitet lidhja elektrike për njësitë e komandimit të pisuareve me funksionim nga rrjeti elektrik

Pisuar Geberit Alivio me sitë shkarkimi, me hyrje të ujit nga prapa, dalje nga prapa ose nga poshtë



Qëllimet e përdorimit

- Për funksionim me shpëlarje automatike që kursen ujë
- Për funksionim me aktivizim manual ose automatik të shpëlarjes
- Për njësi komandimi inkaso të pisuarit
- Për njësi komandimi inkaso të fshehura
- Për njësi komandimi jashtë murit të pisuarit, të fshehura

Technical data

Vëllimi i vogël i ujit të shpëlarjes, diapazoni i rregullimit	1 l
Materiali	Qeramikë sanitare

Art.-Nr.	Ngjyra / sipërfaqja	B [cm]	H [cm]	T [cm]	Nisja
238000000	e bardhë	34	57	34	për nga mbrapa ose për nga poshtë

Për t'u porositur më vete

- Sifon për pisuar

Karakteristikat

- Me varje në mur
- Me buzë shpëlarjeje
- Sifon i fshehur
- Fiksim i fshehur
- Plotëson kërkesat e EN 13407

Shtirja e dorëzimit

- Pisuar qeramike
- Material për fiksimin për pisuar

Karakteristikat

- Me varje në mur
- Me buzë shpëlarjeje
- Sifon i fshehur
- Fiksim i fshehur
- Plotëson kërkesat e EN 13407
- Me sitë të integruar qeramike

Shtirja e dorëzimit

- Pisuar qeramike
- Material për fiksimin për pisuar

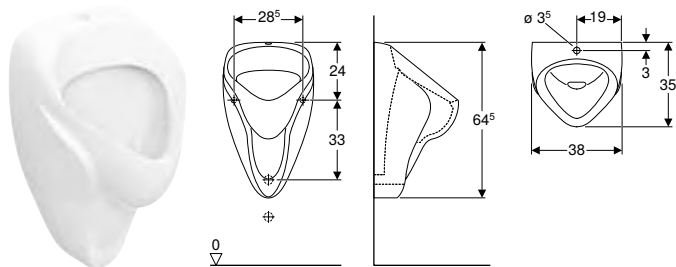
Aksesorët

- Zgjatues i bërrylit të shkarkimit Geberit me manshetë → Fq. 317
- Sifon i pisuarit Geberit, me dalje horizontale → Fq. 367
- Sifon i pisuarit Geberit, me dalje vertikale → Fq. 368
- Panel ndarës për pisuar Geberit → Fq. 313
- Panel ndarës për pisuar Geberit → Fq. 313



- Sifoni i pisuarit nuk përfshihet në përmbajtjen e paketimit
- Nevojitet lidhja elektrike për njësitë e komandimit të pisuareve me funksionim nga rrjeti elektrik

Pisuar Geberit Alex me hyrje të ujit nga lart, dalje nga prapa



Qëllimet e përdorimit

- Për instalimet e pisuareve me hyrje të ujit nga lart dhe dalje nga prapa
- Për njësi komandimi të pisuareve jashtë murit

Technical data

Materiali	Qeramikë sanitare
-----------	-------------------

Karakteristikat

- Me varje në mur
- Me buzë shpëlarjeje
- Sifon i fshehur
- Fiksime i fshehur

Shtrirja e dorëzimit

- Pisuar qeramike
- Material për fiksimin

Art.-Nr.	Ngjyra / sipërfaqja	B [cm]	H [cm]	T [cm]	Nisja
502.905.00.1	e bardhë	38	64,5	35	për nga mbrapa

Për t'u porositur më vete

- Sifon për pisuar

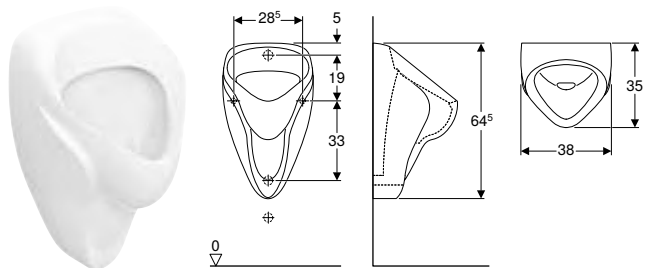
Aksesorët

- Shpëlarës me presion Geberit për pisuar, me sistem shkarkimi elektronik, me funksionim me bateri, i ekspozuar → Fq. 343
- Sifon i pisuarit Geberit, me dalje horizontale → Fq. 367
- Sifon i pisuarit Geberit, me dalje vertikale → Fq. 368
- Panel ndarës për pisuar Geberit → Fq. 313

Pisuar

Pisuar, funksionim me shpëlarje, me anësore shpëlarjeje
Pa kapak

Pisuar Geberit Alex me hyrje të ujit nga prapa, dalje nga prapa



Qëllimet e përdorimit

- Për instalimet e pisuareve me hyrje të ujit nga prapa dhe dalje nga prapa
- Për funksionim me aktivizim manual ose automatik të shpëlarjes
- Për njësi komandimi inkaso të pisuarit
- Për njësi komandimi inkaso të pisuarit të fshehura
- Për njësi komandimi jashtë murit të pisuarit, të fshehura

Karakteristikat

- Me varje në mur
- Me buzë shpëlarjeje
- Sifon i fshehur
- Fiksim i fshehur

Shtrirja e dorëzimit

- Pisuar qeramike
- Material për fiksimin

Technical data

Materiali	Qeramikë sanitare
-----------	-------------------

Art.-Nr.	Ngjyra / sipërfaqja	B [cm]	H [cm]	T [cm]	Nisja
502.915.00.1	e bardhë	38	64,5	35	për nga mbrapa

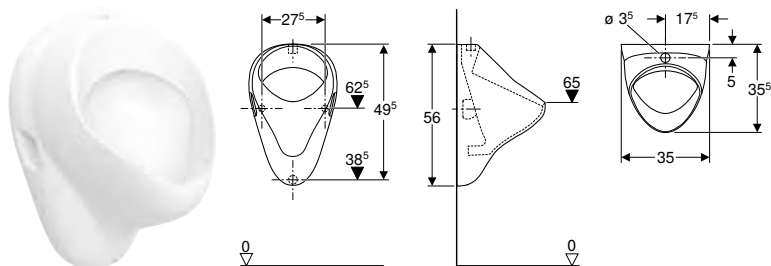
Për t'u porositur më vete

- Sifon për pisuar

Aksesorët

- Zgjatues i bërrylit të shkarkimit Geberit me manshetë → Fq. 317
- Sifon i pisuarit Geberit, me dalje horizontale → Fq. 367
- Panel ndarës për pisuar Geberit → Fq. 313

Pisuar Geberit Felix me hyrje të ujit nga lart, dalje nga prapa ose nga poshtë



Qëllimet e përdorimit

- Për instalimet e pisuareve me hyrje të ujit nga lart dhe dalje nga prapa ose nga poshtë
- Për njësi komandimi të pisuareve jashtë murit

Karakteristikat

- Me varje në mur
- Me buzë shpëlarjeje
- Sifon i fshehur
- Fiksues i dukshëm
- Plotëson kërkesat e EN 13407

Technical data

Materiali	Qeramikë sanitare
-----------	-------------------

Art.-Nr.	Ngjyra / sipërfaqja	B [cm]	H [cm]	T [cm]	Nisja
502.885.00.1	e bardhë	35	56	35,5	për nga mbrapa ose për nga poshtë

Shtrirja e dorëzimit

- Pisuar qeramike

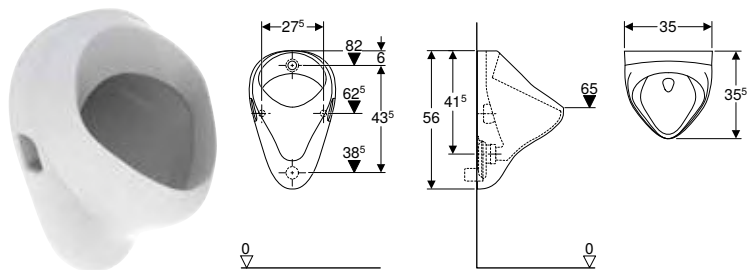
Për t'u porositur më vete

- Sifon për pisuar
- Material për fiksimin

Aksesorët

- Sifon i pisuarit Geberit, me dalje horizontale → Fq. 367
- Sifon i pisuarit Geberit, me dalje vertikale → Fq. 368
- Shpëlarës me presion Geberit për pisuar, me sistem shkarkimi elektronik, me funksionim me bateri, i ekspozuar → Fq. 343
- Panel ndarës për pisuar Geberit → Fq. 313

Pisuar Geberit Felix me hyrje të ujit nga prapa, dalje nga prapa



Qëllimet e përdorimit

- Për instalimet e pisuareve me hyrje të ujit nga prapa dhe dalje nga prapa
- Për funksionim me aktivizim manual ose automatik të shpëlarjes
- Për njësi komandimi inkaso të pisuarit
- Për njësi komandimi inkaso të pisuarit të fshehura
- Për njësi komandimi jashtë murit të pisuarit, të fshehura

Karakteristikat

- Me varje në mur
- Me buzë shpëlarjeje
- Sifon i fshehur
- Fiksues i dukshëm
- Plotëson kërkesat e EN 13407

Shtrirja e dorëzimit

- Pisuar qeramike

Technical data

Materiali	Qeramikë sanitare
-----------	-------------------

Art.-Nr.	Ngjyra / sipërfaqja	B [cm]	H [cm]	T [cm]	Nisja
502.895.00.1	e bardhë	35	56	35,5	për nga mbrapa

Për t'u porositur më vete

- Sifon për pisuar
- Material për fiksimin

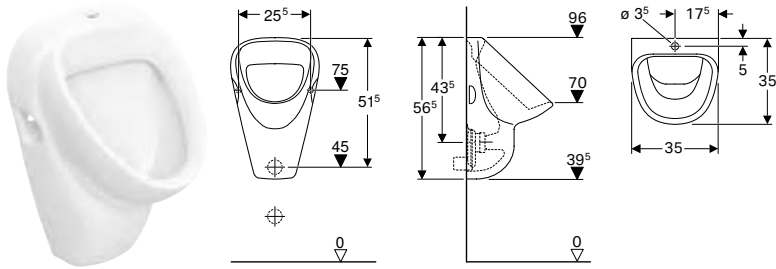
Aksesorët

- Zgjatues i bërrylit të shkarkimit Geberit me manshetë → Fq. 317
- Sifon i pisuarit Geberit, me dalje horizontale → Fq. 367
- Panel ndarës për pisuar Geberit → Fq. 313
- Panel ndarës për pisuar Geberit → Fq. 313

Pisuar

Pisuar, funksionim me shpëlarje, me anësore shpëlarjeje
Pa kapak

Pisuar Geberit Aller me hyrje të ujit nga lart, dalje nga prapa ose nga poshtë



Qëllimet e përdorimit

- Për funksionim me shpëlarje automatike që kursen ujë
- Për njësi komandimi të pisuarëve jashtë murit

Technical data

Vëllimi i vogël i ujit të shpëlarjes, diapazoni i rregullimit	1 l
Materiali	Qeramikë sanitare

Karakteristikat

- Me varje në mur
- Me buzë shpëlarjeje
- Sifon i fshehur
- Plotëson kërkesat e EN 13407
- Fiksues i dukshëm

Shtirja e dorëzimit

- Pisuar qeramike

Art.-Nr.	Ngjyra / sipërfaqja	B [cm]	H [cm]	T [cm]	Nisja
236600000	e bardhë	35	56,5	35	për nga mbrapa ose për nga poshtë

Për t'u porositur më vete

- Material i fiksimit Geberit për pisuar → Fq. 319

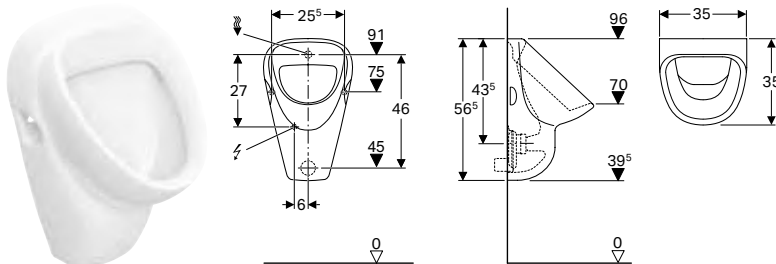
Aksesorët

- Shpëlarës me presion Geberit për pisuar, me sistem shkarkimi elektronik, me funksionim me bateri, i ekspozuar → Fq. 343
- Sifon i pisuarit Geberit, me dalje horizontale → Fq. 367
- Sifon i pisuarit Geberit, me dalje vertikale → Fq. 368
- Panel ndarës për pisuar Geberit → Fq. 313



- Porositni shtesë materialin e fiksimit Geberit për pisuarët 521015000 ose 521011000
- Sifoni i pisuarit nuk përfshihet në përbajtjen e paketimit

Pisuar Geberit Aller me hyrje të ujit nga prapa, dalje nga prapa



Qëllimet e përdorimit

- Për funksionim me shpëlarje automatike që kursen ujë
- Për funksionim me aktivizim manual ose automatik të shpëlarjes
- Për njësi komandimi inkaso të pisuarit
- Për njësi komandimi inkaso të pisuarit të fshehura
- Për njësi komandimi jashtë murit të pisuarit, të fshehura

Technical data

Vëllimi i vogël i ujit të shpëlarjes, diapazoni i rregullimit	1 l
Materiali	Qeramikë sanitare

Karakteristikat

- Me varje në mur
- Me buzë shpëlarjeje
- Sifon i fshehur
- Plotëson kërkesat e EN 13407
- Fiksues i dukshëm

Shtirja e dorëzimit

- Pisuar qeramike

Art.-Nr.	Ngjyra / sipërfaqja	B [cm]	H [cm]	T [cm]	Nisja
236500000	e bardhë	35	56,5	35	për nga mbrapa
236520000	e bardhë	35	56,5	35	për nga mbrapa

Për t'u porositur më vete

- Material i fiksimit Geberit për pisuar → Fq. 319

Aksesorët

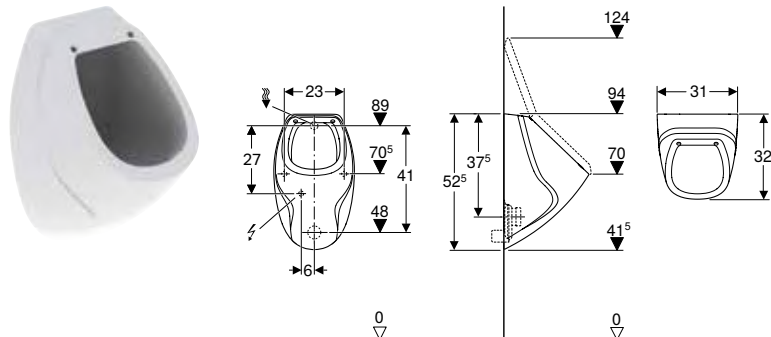
- Zgjatues i bërrylit të shkarkimit Geberit me manshetë → Fq. 317
- Sifon i pisuarit Geberit, me dalje horizontale → Fq. 367
- Panel ndarës për pisuar Geberit → Fq. 313



- Porositni shtesë materialin e fiksimit Geberit për pisuarët 521015000 ose 521011000
- Sifoni i pisuarit nuk përfshihet në përmbajtjen e paketimit
- Nevojitet lidhja elektrike për njësitë e komandimit të pisuareve me funksionim nga rrjeti elektrik

Me / Për kapak të kasetës së shkarkimit

Pisuar Geberit Corso për kapak, me hyrje të ujit nga prapa, dalje nga prapa



Qëllimet e përdorimit

- Për funksionim me shpëlarje automatike që kursen ujë
- Për funksionim me aktivizim manual ose automatik të shpëlarjes
- Për njësi komandimi inkaso të pisuarit
- Për njësi komandimi inkaso të pisuarit të fshehura

Technical data

Vëllimi i vogël i ujit të shpëlarjes, diapazoni i rregullimit	1 l
Materiali	Qeramikë sanitare

Karakteristikat

- Me varje në mur
- Me buzë shpëlarjeje
- Sifon i fshehur
- Fiksion i fshehur
- Plotëson kërkesat e EN 13407

Shtrirja e dorëzimit

- Pisuar qeramike

Art.-Nr.	Ngjyra / sipërfaqja	B [cm]	H [cm]	T [cm]	Nisja
239200000	e bardhë	31	52,2	32	për nga mbrapa

Për t'u porositur më vete

- Kapak për pisuar Geberit Corso → Fq. 314
- Material i fiksimit Geberit për pisuar, Kerafix → Fq. 319

Aksesorët

- Sifon i pisuarit Geberit, me dalje horizontale → Fq. 367
- Panel ndarës për pisuar Geberit → Fq. 313

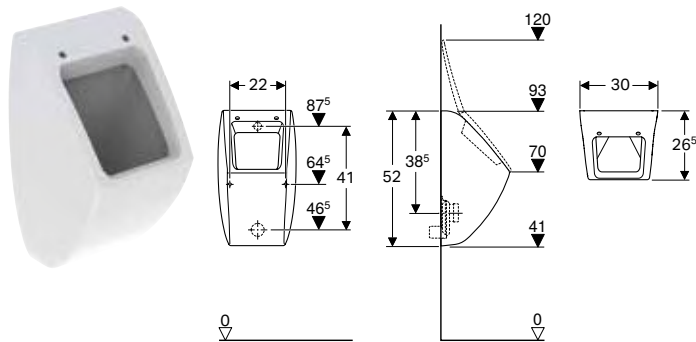


- Sifoni i pisuarit nuk përfshihet në përmbajtjen e paketimit
- Nevojitet lidhja elektrike për njësitë e komandimit të pisuareve me funksionim nga rrjeti elektrik

Pisuar

Pisuar, funksionim me shpëlarje, me anësore shpëlarjeje
Me / Për kapak të kasetës së shkarkimit

Pisuar Geberit Pareo për kapak, me hyrje të ujit nga prapa, dalje nga prapa



Qëllimet e përdorimit

- Për funksionim me shpëlarje automatike që kursen ujë
- Për funksionim me aktivizim manual ose automatik të shpëlarjes
- Për njësi komandimi inkaso të pisuarit
- Për njësi komandimi inkaso të pisuarit të fshehura

Technical data

Vëllimi i vogël i ujit të shpëlarjes, diapazoni i rregullimit	1 l
Materiali	Qeramikë sanitare

Karakteristikat

- Me varje në mur
- Me buzë shpëlarjeje
- Sifon i fshehur
- Fiksimit i fshehur
- Plotëson kërkesat e EN 13407

Shtrirja e dorëzimit

- Pisuar qeramike

Art.-Nr.	Ngjyra / sipërfaqja	B [cm]	H [cm]	T [cm]	Nisja	Materiali i menteshës
236100000	e bardhë	30	52	26,5	për nga mbrapa	Tunxh i kromuar

Për t'u porositur më vete

- Kapak për pisuar Geberit Pareo → Fq. 314
- Material i fiksimit Geberit për pisuar, Kerafix → Fq. 319

Aksesorët

- Sifon i pisuarit Geberit, me dalje horizontale → Fq. 367
- Panel ndarës për pisuar Geberit → Fq. 313



- Sifoni i pisuarit nuk përfshihet në përmbajtjen e paketimit
- Nevojitet lidhja elektrike për njësitë e komandimit të pisuareve me funksionim nga rrjeti elektrik










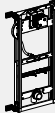



Pisuar

Pisuar, funksionim me shpëlarje, pa anësore shpëlarjeje
Me / Për kapak të kasetës së shkarkimit










Pisuar, funksionim me shpëlarje, pa anësore shpëlarjeje

Përmbledhja e artikujve – Pisualet Geberit, me funksionin e shpëlarjes, pa buzë shpëlarjeje

Geberit Shqipëri, Dhjetor 2023



		Për njësinë e komandimit inkaso ose mbi mur të pisuarit				Me njësi komandimi të integruar			
						Funksionim nga rrjeti elektrik			
		Narva	Preda	Selva	Tamina	Preda	Selva	Tamina	
E bardhë		501.655.00.1	116.070.00.1	116.080.00.1	116.140.00.1	116.072.00.1	116.082.00.1	116.142.00.1	
KeraTect / e bardhë		501.655.00.8							
									
Elementet Geberit Duofix për pisuare									
111.676.00.1 Element Geberit Duofix për pisuar, 112–130 cm, universal, për kokën spërkatëse		✓	✓	✓	✓				
111.686.00.1 Element Geberit Duofix për pisuar, 112–130 cm, universal, për shpëlarësin me presion të ekspozuar		✓				✓	✓	✓	
Elementet Geberit Kombifix për pisuare									
457.606.00.1 Element Geberit Kombifix për pisuar, 109–127 cm, universal, për kokën spërkatëse		✓	✓	✓	✓				
457.686.00.1 Element Geberit Kombifix për pisuar, 109–127 cm, universal, për shpëlarësin me presion të ekspozuar		✓				✓	✓	✓	
Zgjidhjet konvencionale									
116.001.00.1 Set instalimi Geberit për njësinë e kontrollit për pisuar, universal		✓	✓	✓	✓				
116.005.00.1 Set instalimi Geberit për pisuarët Preda, Selva dhe Tamina, për njësinë e kontrollit për pisuar		✓	✓	✓	✓				

✓ E përputhshme



Me njësi komandimi të integruar						Për njësi komandimi të integruar			
Funksionim me bateri			Funksionim me gjenerator			Funksionim me bateri			Funksionim me gjenerator
Pređa	Selva	Tamina	Pređa	Selva	Tamina	Pređa	Selva	Tamina	Pređa
116.073.00.1	116.083.00.1	116.143.00.1	116.074.00.1	116.084.00.1	116.144.00.1	116.075.00.1	116.085.00.1	116.147.00.1	
									
✓	✓	✓	✓	✓	✓	✓	✓	✓	✓
✓	✓	✓	✓	✓	✓	✓	✓	✓	✓

Përmbledhja e aksesorëve – Pisualet Geberit, me funksionin e shpëlarjes, pa buzë shpëlarjeje






Geberit Shqipëri, Janar 2024

	Pa njësi komandimi				Me njësi komandimi të integruar			
					Funksionim nga rrjeti elektrik			
	Narva	Preda	Selva	Tamina	Preda	Selva	Tamina	
E bardhë	501.655.00.1	116.070.00.1	116.080.00.1	116.140.00.1	116.072.00.1	116.082.00.1	116.142.00.1	
KeraTect / e bardhë	501.655.00.8							
								
	→ Fq. 296	→ Fq. 297	→ Fq. 298	→ Fq. 299	→ Fq. 300	→ Fq. 301	→ Fq. 302	

Sifone të pisuareve




116.066.00.1 Sifon hibrid Geberit për pisuare		→ Fq. 314	✓ ¹⁾	✓ ¹⁾	✓ ¹⁾	✓ ¹⁾	✓ ¹⁾	✓ ¹⁾	✓ ¹⁾
152.950.11.1 Sifon i pisuarit Geberit, me dalje horizontale		→ Fq. 367	✓						
152.951.11.1 Sifon i pisuarit Geberit, me dalje vertikale		→ Fq. 368	✓						

Sifonet dhe aksesorët e sifoneve




116.058.00.1 Përshtatës sifoni Geberit për pisuare Preda, Selva dhe Tamina		→ Fq. 315		✓ ¹⁾	✓ ¹⁾	✓ ¹⁾	✓ ¹⁾	✓ ¹⁾	✓ ¹⁾
116.065.00.1 Kokë thithëse Geberit për përshtatësin e sifonit		→ Fq. 315		✓ ¹⁾	✓ ¹⁾	✓ ¹⁾	✓ ¹⁾	✓ ¹⁾	✓ ¹⁾
116.059.00.1 Sitë shkarkimi Geberit për pisuare Preda, Selva dhe Tamina		→ Fq. 316		✓ ²⁾	✓ ²⁾	✓ ²⁾	✓ ²⁾	✓ ²⁾	✓ ²⁾
116.059.SN.1 Sitë shkarkimi Geberit për pisuare Preda, Selva dhe Tamina		→ Fq. 316		✓	✓	✓	✓	✓	✓
116.067.00.1 Sitë shkarkimi Geberit për përshtatësin e sifonit d103–125		→ Fq. 316	✓ ²⁾						










Pjesët e shkarkimit

Material i fiksimit

116.068.00.1 Fiksues në mur Geberit, i plotë, për mur të thatë		→ Fq. 318		✓	✓	✓	✓	✓	✓
243.544.00.1 Material i fiksimit Geberit për pisuar		→ Fq. 319		✓	✓	✓	✓	✓	✓
551075000 Material i fiksimit Geberit për pisuar, Kerafix		→ Fq. 319	✓ ²⁾						

Njësitë e integruara të komandimit



243.275.00.1 Njësi kontrolli për pisuar Geberit për pisuarët Preda, Selva dhe Tamina, me funksionim nga rrjeti elektrik		→ Fq. 356					✓ ²⁾	✓ ²⁾	✓ ²⁾
243.276.00.1 Njësi kontrolli për pisuar Geberit për pisuarët Preda, Selva dhe Tamina, me funksionim me bateri		→ Fq. 357					✓	✓	✓
243.277.00.1 Njësi kontrolli për pisuar Geberit për pisuarët Preda, Selva dhe Tamina, vetëm me furnizim me energji elektrike		→ Fq. 358					✓	✓	✓

Me njësi komandimi të integruar						Për njësi komandimi të integruar					
Funksionim me bateri			Funksionim me gjenerator			Preda			Selva	Tamina	
Preda	Selva	Tamina	Preda	Selva	Tamina	Preda	Selva	Tamina	Preda	Selva	Tamina
116.073.00.1	116.083.00.1	116.143.00.1	116.074.00.1	116.084.00.1	116.144.00.1	116.075.00.1	116.085.00.1	116.147.00.1			
											
→ Fq. 303	→ Fq. 304	→ Fq. 305	→ Fq. 306	→ Fq. 307	→ Fq. 308	→ Fq. 309	→ Fq. 310	→ Fq. 311			
✓1)	✓1)	✓1)	✓1)	✓1)	✓1)	✓1)	✓1)	✓1)	✓1)		
✓1)	✓1)	✓1)	✓1)	✓1)	✓1)	✓1)	✓1)	✓1)	✓1)		
✓1)	✓1)	✓1)	✓1)	✓1)	✓1)	✓1)	✓1)	✓1)	✓1)		
✓2)	✓2)	✓2)	✓2)	✓2)	✓2)	✓2)	✓2)	✓2)	✓2)		
✓	✓	✓	✓	✓	✓	✓	✓	✓	✓		
✓	✓	✓	✓	✓	✓	✓	✓	✓	✓		
✓	✓	✓	✓	✓	✓	✓	✓	✓	✓		
✓	✓	✓	✓	✓	✓	✓	✓	✓	✓		
✓2)	✓2)	✓2)	✓	✓	✓	✓	✓	✓	✓		
✓	✓	✓	✓2)	✓2)	✓2)	✓	✓	✓	✓		

Pisuar

Pisuar, funksionim me shpëlarje, pa anësore shpëlarjeje
Me / Për kapak të kasetës së shkarkimit

Geberit Shqipëri, Janar 2024

			Pa njësi komandimi				Me njësi komandimi të integruar			
			Funksionim nga rrjeti elektrik							
			Narva	Preda	Selva	Tamina	Preda	Selva	Tamina	
Njësi komandimi për pisuaret, jashtë murit										
116.076.00.1		→ Fq. 341	✓							
116.077.00.1		→ Fq. 342	✓							

✓ E përputhshme

¹⁾ Zgjerim funksional opsional

²⁾ Të përfshira në përmbajtjen e paketimit

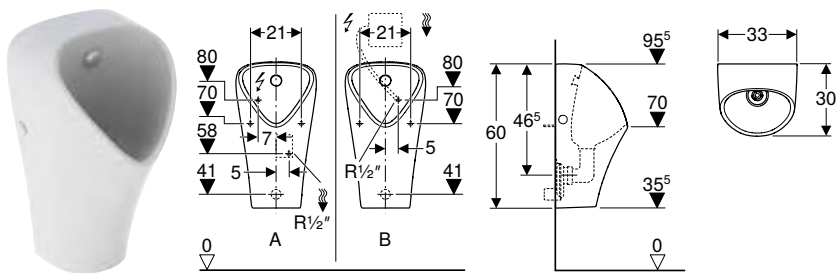
Me njësi komandimi të integruar						Për njësi komandimi të integruar		
Funksionim me bateri			Funksionim me gjenerator					
Pređa	Selva	Tamina	Pređa	Selva	Tamina	Pređa	Selva	Tamina

Pisuar

Pisuar, funksionim me shpëlarje, pa anësore shpëlarjeje
Për komandimin e pisuar me kasetë shkarkimi jashtë murit ose inkaso

Për komandimin e pisuar me kasetë shkarkimi jashtë murit ose inkaso

Pisuar Geberit Narva me hyrje të ujit nga prapa, dalje nga prapa ose nga poshtë



Qëllimet e përdorimit

- Për funksionim me shpëlarje automatike që kursen ujë
- Për funksionim me aktivizim manual ose automatik të shpëlarjes
- Për njësi komandimi inkaso të pisuarit
- Për njësi komandimi inkaso të pisuarit të fshehura
- Për njësi komandimi jashtë murit të pisuarit, të fshehura
- Për elemente instalimi Geberit për pisuar për kokë spërkatëse

Technical data

Vëllimi i vogël i ujit të shpëlarjes, diapazoni i rregullimit	1 l
Materiali	Qeramikë sanitare

Karakteristikat

- Pa buzë shpëlarjeje
- Me varje në mur
- Sifon i fshehur
- Fiksimit i fshehur
- Plotëson kërkesat e EN 13407
- Kokë spërkatëse që ndërrohet nga përpara, pa hequr qeramikën
- I lehtë për t'u mirëmbajtur dhe pastruar

Shtrirja e dorëzimit

- Pisuar qeramike
- Material për fiksimin për pisuar
- Pjesë shkarkimi
- Sitë shkarkimi
- Kokë spërkatëse me tub fleksibël me thurje mbrojtëse për lidhje R 1/2"
- Valvul moskthimi
- Profil lidhjeje 90° R 1/2"

Art.-Nr.	Ngjyra / sipërfaqja	B [cm]	H [cm]	T [cm]	Nisja
501.655.00.1	e bardhë	33	60	30	për nga mbrapa
501.655.00.8	e bardhë / KeraTect	33	60	30	për nga mbrapa

Mund të kombinohet me

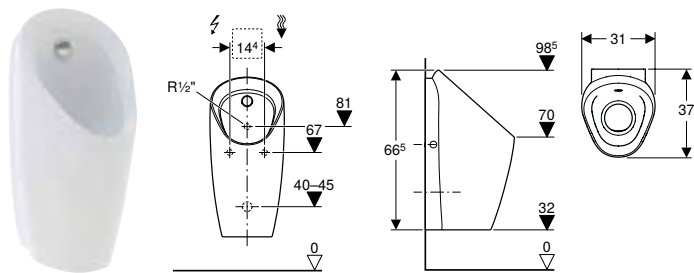
- Element Geberit Duofix për pisuar, 112–130 cm, universal, për kokën spërkatëse → Fq. 860
- Element Geberit Kombifix për pisuar, 109–127 cm, universal, për kokën spërkatëse → Fq. 911
- Element Geberit Duofix për pisuar, 112–130 cm, universal, për shpëlarësin me presion të ekspozuar → Fq. 862
- Element Geberit Kombifix për pisuar, 109–127 cm, universal, për shpëlarësin me presion të ekspozuar → Fq. 912

Aksesorët

- Njësi kontrolli për pisuar Geberit me sistem shkarkimi elektronik, me funksionim me bateri, jashtë murit, e fshehur → Fq. 342
- Njësi kontrolli për pisuar Geberit me sistem shkarkimi elektronik, me funksionim nga rrjeti elektrik, jashtë murit, e fshehur → Fq. 341
- Sifon i pisuarit Geberit, me dalje horizontale → Fq. 367
- Sifon i pisuarit Geberit, me dalje vertikale → Fq. 368
- Panel ndarës për pisuar Geberit → Fq. 313
- Panel ndarës për pisuar Geberit → Fq. 313



- Sifoni nuk përfshihet në përmbajtjen e paketimit
- Nevojitet lidhja elektrike për njësitë e komandimit të pisuareve me funksionim nga rrjeti elektrik

Pisuar Geberit Preda për njësi komandimi inkaso**Qëllimet e përdorimit**

- Për funksionim me shpëlarje automatike që kursen ujë
- Për lidhje në njësitë e komandimit inkaso të pisuarit
- Për elemente instalimi Geberit për pisuar për kokë spërkatëse
- Për sete instalimi për njësi komandimi për pisuar, për pisualet Preda dhe Selva

Technical data

Vëllimi i vogël i ujit të shpëlarjes, diapazoni i rregullimit	0,5 l
Materiali	Qeramikë sanitare

Karakteristikat

- Pa buzë shpëlarjeje
- I lehtë për t'u mirëmbajtur dhe pastruar
- Kokë spërkatëse që ndërrohet nga përpara, pa hequr qeramikën
- Sifon që ndërrohet nga lart, pa hequr qeramikën
- Mbajtëse sifoni me rregullim të lartësisë pa vegla
- Pastrim i sistemit të largimit të ujërave pa hequr qeramikën
- Shpëlarje e garantuar e pisuarit qeramik me 0,5 l për shpëlarje, në përputhje me EN 13407
- Mundësi për funksionim pa ujë

Shtrirja e dorëzimit

- Material për fiksimin
- Sifon për pisuar me funksion thithës
- Sitë shkarkimi
- Pjesë shkarkimi
- Valvul moskthimi
- Profil lidhjeje 90° R 1/2"

Art.-Nr.	Ngjyra / sipërfaqja	B	H	T
		[cm]	[cm]	[cm]
116.070.00.1	e bardhë	31	66,5	37

Mund të kombinohet me

- Element Geberit Duofix për pisuar, 112–130 cm, universal, për kokën spërkatëse → Fq. 860
- Set instalimi Geberit për pisualet Preda, Selva dhe Tamina, për njësinë e kontrollit për pisuar → Fq. 350
- Element Geberit Kombifix për pisuar, 109–127 cm, universal, për kokën spërkatëse → Fq. 911

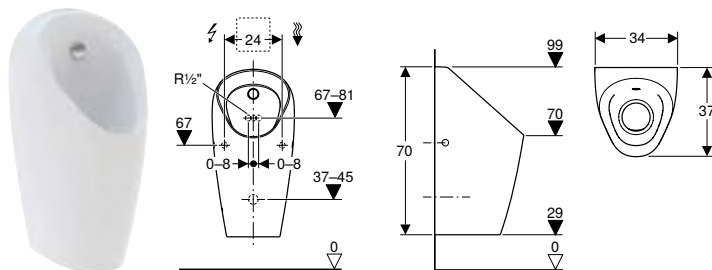
Aksesorët

- Pllakë mbuluese Geberit prej inoksi, për njësinë e kontrollit për pisuar → Fq. 356
- Përshtatës sifoni Geberit për pisualet Preda, Selva dhe Tamina → Fq. 315
- Sifon hibrid Geberit për pisualet → Fq. 314

Pisuar

Pisuar, funksionim me shpëlarje, pa anësore shpëlarjeje
Për komandimin e pisuar me kasetë shkarkimi jashtë murit ose inkaso

Pisuar Geberit Selva për njësi komandimi inkaso



Qëllimet e përdorimit

- Për funksionim me shpëlarje automatike që kursen ujë
- Për lidhje në njësitë e komandimit inkaso të pisuarit
- Për elemente instalimi Geberit për pisuar për kokë spërkatëse
- Për sete instalimi për njësi komandimi për pisuar, për pisualet Preda dhe Selva

Technical data

Vëllimi i vogël i ujit të shpëlarjes, diapazoni i rregullimit	0,5 l
Materiali	Qeramikë sanitare

Karakteristikat

- Pa buzë shpëlarjeje
- I lehtë për t'u mirëmbajtur dhe pastruar
- Kokë spërkatëse që ndërrohet nga përpara, pa hequr qeramikën
- Sifon që ndërrohet nga lart, pa hequr qeramikën
- Mbajtëse sifoni me rregullim të lartësisë pa vegla
- Pastrim i sistemit të largimit të ujërave pa hequr qeramikën
- Shpëlarje e garantuar e pisuarit qeramik me 0,5 l për shpëlarje, në përputhje me EN 13407
- Mundësi për funksionim pa ujë

Shtirja e dorëzimit

- Material për fiksimin
- Sifon për pisuar me funksion thithës
- Sitë shkarkimi
- Pjesë shkarkimi
- Valvul moskthimi
- Profil lidhjeje 90° R 1/2"

Art.-Nr.	Ngjyra / sipërfaqja	B [cm]	H [cm]	T [cm]
116.080.00.1	e bardhë	34	70	37

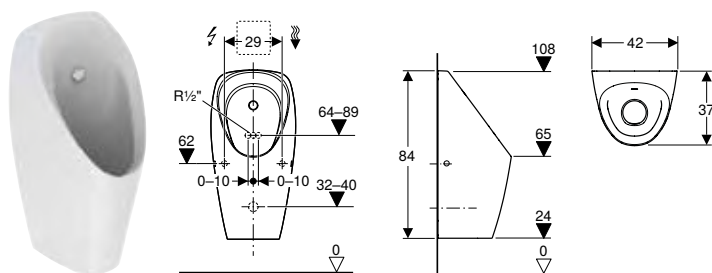
Mund të kombinohet me

- Element Geberit Duofix për pisuar, 112–130 cm, universal, për kokën spërkatëse → Fq. 860
- Set instalimi Geberit për pisuarët Preda, Selva dhe Tamina, për njësinë e kontrollit për pisuar → Fq. 350
- Element Geberit Kombifix për pisuar, 109–127 cm, universal, për kokën spërkatëse → Fq. 911

Aksesorët

- Pllakë mbuluese Geberit prej inoksi, për njësinë e kontrollit për pisuar → Fq. 356
- Përshtatës sifoni Geberit për pisualet Preda, Selva dhe Tamina → Fq. 315
- Sifon hibrid Geberit për pisualet → Fq. 314
- Fiksues në mur Geberit, i plotë, për mur të thatë → Fq. 318

Pisuar Geberit Tamina për njësi komandimi inkaso



Qëllimet e përdorimit

- Për funksionim me shpëlarje automatike që kursen ujë
- Për lidhje në njësitë e komandimit inkaso të pisuarit
- Për elemente instalimi Geberit për pisuar për kokë spërkatëse
- Për sete instalimi për njësi komandimi për pisuar, për pisuarët Preda dhe Selva
- Për mbulimin e lidhjeve ekzistuese gjatë rinovimeve

Karakteristikat

- Pa buzë shpëlarjeje
- I lehtë për t'u mirëmbajtur dhe pastruar
- Kokë spërkatëse që ndërrohet nga përpara, pa hequr qeramikën
- Sifon që ndërrohet nga lart, pa hequr qeramikën
- Mbajtëse sifoni me rregullim të lartësisë pa vegla
- Pastrim i sistemit të largimit të ujërave pa hequr qeramikën
- Shpëlarje e garantuar e pisuarit qeramik me 0,5 l për shpëlarje, në përputhje me EN 13407
- Mundësi për funksionim pa ujë

Technical data

Vëllimi i vogël i ujit të shpëlarjes, diapazoni i rregullimit	0,5 l
Materiali	Qeramikë sanitare

Shtrirja e dorëzimit

- Material për fiksimin
- Sifon për pisuar me funksion thithës
- Sitë shkarkimi
- Pjesë shkarkimi
- Valvul moskthimi
- Profil lidhjeje 90° R 1/2"

Art.-Nr.	Ngjyra / sipërfaqja	B	H	T
		[cm]	[cm]	[cm]
116.140.00.1	e bardhë	42	84	37

Mund të kombinohet me

- Element Geberit Duofix për pisuar, 112–130 cm, universal, për kokën spërkatëse → Fq. 860
- Set instalimi Geberit për pisuarët Preda, Selva dhe Tamina, për njësinë e kontrollit për pisuar → Fq. 350
- Element Geberit Kombifix për pisuar, 109–127 cm, universal, për kokën spërkatëse → Fq. 911

Aksesorët

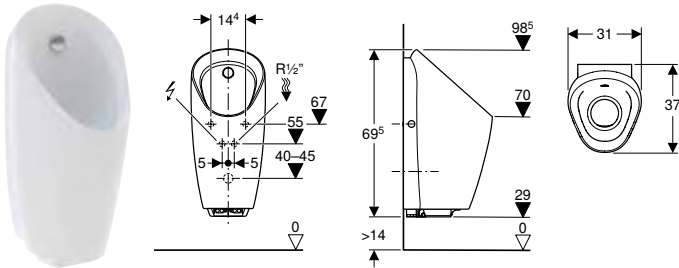
- Material i fiksimit Geberit për pisuar → Fq. 319
- Fiksues në mur Geberit, i plotë, për mur të thatë → Fq. 318
- Përshtatës sifoni Geberit për pisuarë Preda, Selva dhe Tamina → Fq. 315
- Sifon hibrid Geberit për pisuarë → Fq. 314

Pisuar

Pisuar, funksionim me shpëlarje, pa anësore shpëlarjeje
Me kontroll të integruar të pisuar

Me kontroll të integruar të pisuar

Pisuar Geberit Preda me njësi komandimi të integruar, me funksionim elektrik



Qëllimet e përdorimit

- Për funksionim me shpëlarje automatike që kursen ujë
- Për elemente instalimi Geberit për pisuar me ose për njësi komandimi të integruar

Technical data

Lloji i mbrojtjes	IP45
Nominal voltage	110–240 V AC
Mains frequency	50–60 Hz
Tensioni i punës	4,5 V DC
Kapaciteti maksimal i veprimit në Stand-by.	0,1 W
Presioni i rrjedhjes	1–8 bar
Presioni maksimal i testimit të ujit.	16 bar
Temperatura maks. e ujit	30 °C
Vëllimi i vogël i ujit të shpëlarjes, diapazoni i rregullimit	0,5 l
Shpejtësia e qarkullimit në 1 bar me kufizues qarkullimi	0,18 l/s
Shpejtësia e llogaritit e qarkullimit	0,22 l/s
Presioni minimal i rrjedhës për shpejtësinë e llogaritit të qarkullimit	1 bar
Shpëlarja me intervale, diapazoni i rregullimit	1–168 h
Shpëlarja me intervale, cilësimi nga fabrika	24 h
Koha e shpëlarjes me intervale, diapazoni i rregullimit	3–180 s
Koha e shpëlarjes me intervale, cilësimi nga fabrika	5 s
Koha e aktivizimit, diapazoni i rregullimit	3–15 s
Koha e aktivizimit, cilësimi nga fabrika	7 s
Koha e shpëlarjes, diapazoni i rregullimit	1–15 s
Koha e shpëlarjes, cilësimi nga fabrika	7 s

Shtrirja e dorëzimit

- Njësi komandimi për pisuar me ushqyes elektrik dhe elektrovalvul
- Material për fiksimin
- Sifon për pisuar me funksion thithës
- Sitë shkarkimi
- Pjesë shkarkimi
- Pjesë hyrjeje
- Reduktor presioni

Art.-Nr.	Ngjyra / sipërfaqja	B [cm]	H [cm]	T [cm]	Konsumi i energjisë (W)	Furnizimi	Shënimi i objektivit
116.072.00.1	e bardhë	31	69,5	37	≤ 0,5	mbrapa	jo

Mund të kombinohet me

- Element Geberit Duofix për pisuar, 112–130 cm, universal, për shpëlarësin me presion të ekspozuar → Fq. 862
- Element Geberit Kombifix për pisuar, 109–127 cm, universal, për shpëlarësin me presion të ekspozuar → Fq. 912

Aksesorët

- Përshtatës sifoni Geberit për pisuare Preda, Selva dhe Tamina → Fq. 315
- Sifon hibrid Geberit për pisuare → Fq. 314
- Celular Geberit Service → Fq. 359
- Geberit Clean Handy → Fq. 359

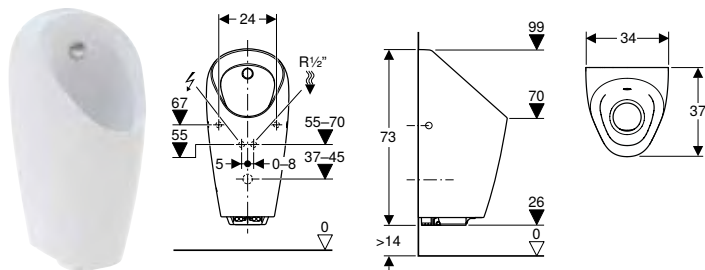


- Për të montuar dhe çmontuar njësinë e komandimit të pisuarit pa hequr qeramikën, lartësia e buzës duhet të jetë së paku 55 cm mbi dyshemenë e përfunduar

Karakteristikat

- Identifikues i përdoruesit IR me zbulim të këmbëve
- Pa buzë shpëlarjeje
- I lehtë për t'u mirëmbajtur dhe pastruar
- Njësi komandimi e pisuarit që ndërrohet nga përpara, pa hequr qeramikën
- Kokë spërkatëse që ndërrohet nga përpara, pa hequr qeramikën
- Sifon që ndërrohet nga lart, pa hequr qeramikën
- Mbajtëse sifoni me rregullim të lartësisë pa vegla
- Pastrim i sistemit të largimit të ujërave pa hequr qeramikën
- Modalitet hibrid i kursimit të ujit me rregullim
- Kohë e rregullueshme e shpëlarjes
- Kohë e shpëlarjes me rregullim manual
- Shpëlarje me intervale e rregullueshme
- Rregullim dinamik i kohës së shpëlarjes
- Shpëlarje paraprake e rregullueshme
- Ushqim elektrik nga lidhja me rrjetin elektrik
- Lidhje me rrjetin me kablo me tre tela me mbështjellje fleksibël
- Gati për funksionim pas lidhjes me rrjetin
- Ushqyes elektrik me tregues LED
- Kontroll i ndërprerjes së energjisë
- Funksion i mbylljes së valvulës në rast të ndërprerjes së energjisë
- Funksione që vendosen dhe thirren me Geberit Service Handy
- Cilësime të pajisjeve dhe operim përmes pajisjes celulare nëpërmjet ndërfaqes së integruar Bluetooth®
- E përputhshme me aplikacionin Geberit Control
- Lidhet në rrjet me kablo me Geberit Gateway përmes konverterit GEBUS
- Lidhet në rrjet me valë me Geberit Gateway përmes Bluetooth®
- E përputhshme me Geberit Connect
- Aktivizim i shpëlarjes që mund të çaktivizohet
- Vëllimi i ujit të shpëlarjes mund të zvogëlohet deri në 0,5 l për shpëlarje nëpërmjet kohës së shpëlarjes
- Shpëlarje e garantuar e pisuarit qeramik me 0,5 l për shpëlarje, në përputhje me EN 13407
- Grup rubineti II sipas DIN 4109

Pisuar Geberit Selva me njësi komandimi të integruar, me funksionim elektrik



Qëllimet e përdorimit

- Për funksionim me shpëlarje automatike që kursen ujë
- Për elemente instalimi Geberit për pisuar me ose për njësi komandimi të integruar

Technical data

Lloji i mbrojtjes	IP45
Nominal voltage	110–240 V AC
Mains frequency	50–60 Hz
Tensioni i punës	4,5 V DC
Kapaciteti maksimal i veprimit në Stand-by.	0,1 W
Presioni i rrjedhjes	1–8 bar
Presioni maksimal i testimit të ujit.	16 bar
Temperatura maks. e ujit	30 °C
Vëllimi i vogël i ujit të shpëlarjes, diapazoni i rregullimit	0,5 l
Shpejtësia e qarkullimit në 1 bar me kufizues qarkullimi	0,18 l/s
Shpejtësia e llogaritur e qarkullimit	0,22 l/s
Presioni minimal i rrjedhës për shpejtësinë e llogaritur të qarkullimit	1 bar
Shpëlarja me intervale, diapazoni i rregullimit	1–168 h
Shpëlarja me intervale, cilësimi nga fabrika	24 h
Koha e shpëlarjes me intervale, diapazoni i rregullimit	3–180 s
Koha e shpëlarjes me intervale, cilësimi nga fabrika	5 s
Koha e aktivizimit, diapazoni i rregullimit	3–15 s
Koha e aktivizimit, cilësimi nga fabrika	7 s
Koha e shpëlarjes, diapazoni i rregullimit	1–15 s
Koha e shpëlarjes, cilësimi nga fabrika	7 s

Shtrirja e dorëzimit

- Njësi komandimi për pisuar me ushqyes elektrik dhe elektrovalvul
- Material për fiksimin
- Sifon për pisuar me funksion thithës
- Sitë shkarkimi
- Pjesë shkarkimi
- Pjesë hyrjeje
- Reduktor presioni

Art.-Nr. Ngjyra / sipërfaqja B H T Konsumi i energjisë (W) Furnizimi Shënimi i objektivit

116.082.00.1 e bardhë 34 73 37 ≤ 0,5 mbrapa jo

Mund të kombinohet me

- Element Geberit Duofix për pisuar, 112–130 cm, universal, për shpëlarësin me presion të ekspozuar → Fq. 862
- Element Geberit Kombifix për pisuar, 109–127 cm, universal, për shpëlarësin me presion të ekspozuar → Fq. 912

Aksesorët

- Përshtatës sifoni Geberit për pisuare Preda, Selva dhe Tamina → Fq. 315
- Sifon hibrid Geberit për pisuare → Fq. 314
- Celular Geberit Service → Fq. 359
- Geberit Clean Handy → Fq. 359
- Fiksues në mur Geberit, i plotë, për mur të thatë → Fq. 318



- Për të montuar dhe çmontuar njësinë e komandimit të pisuarit pa hequr qeramikën, lartësia e buzës duhet të jetë së paku 58 cm mbi dyshemënë e përfunduar

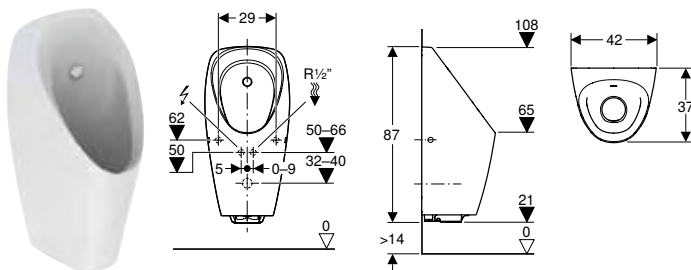
Karakteristikat

- Identifikues i përdoruesit IR me zbulim të këmbëve
- Pa buzë shpëlarjeje
- I lehtë për t'u mirëmbajtur dhe pastruar
- Njësi komandimi e pisuarit që ndërrohet nga përpara, pa hequr qeramikën
- Kokë spërkatëse që ndërrohet nga përpara, pa hequr qeramikën
- Sifon që ndërrohet nga lart, pa hequr qeramikën
- Mbajtëse sifoni me rregullim të lartësisë pa vegla
- Pastrim i sistemit të largimit të ujërave pa hequr qeramikën
- Modalitet hibrid i kursimit të ujit me rregullim
- Kohë e rregullueshme e shpëlarjes
- Kohë e shpëlarjes me rregullim manual
- Shpëlarje me intervale e rregullueshme
- Rregullim dinamik i kohës së shpëlarjes
- Shpëlarje paraprake e rregullueshme
- Ushqim elektrik nga lidhja me rrjetin elektrik
- Lidhje me rrjetin me kablo me tre tela me mbështjellje fleksibël
- Gati për funksionim pas lidhjes me rrjetin
- Ushqyes elektrik me tregues LED
- Kontroll i ndërprerjes së energjisë
- Funksion i mbylljes së valvulës në rast të ndërprerjes së energjisë
- Funksione që vendosen dhe thirren me Geberit Service Handy
- Cilësime të pajisjeve dhe operim përmes pajisjes celulare nëpërmjet ndërfaqes së integruar Bluetooth®
- E përputhshme me aplikacionin Geberit Control
- Lidhet në rrjet me kablo me Geberit Gateway përmes konverterit GEBUS
- Lidhet në rrjet me valë me Geberit Gateway përmes Bluetooth®
- E përputhshme me Geberit Connect
- Aktivizim i shpëlarjes që mund të çaktivizohet
- Vëllimi i ujit të shpëlarjes mund të zvogëlohet deri në 0,5 l për shpëlarje nëpërmjet kohës së shpëlarjes
- Shpëlarje e garantuar e pisuarit qeramik me 0,5 l për shpëlarje, në përputhje me EN 13407
- Grup rubineti II sipas DIN 4109

Pisuar

Pisuar, funksionim me shpëlarje, pa anësore shpëlarjeje
Me kontroll të integruar të pisuar

Pisuar Geberit Tamina me njësi komandimi të integruar, me funksionim elektrik



Qëllimet e përdorimit

- Për funksionim me shpëlarje automatike që kursen ujë
- Për elemente instalimi Geberit për pisuar me ose për njësi komandimi të integruar
- Për mbulimin e lidhjeve ekzistuese gjatë rinovimeve

Technical data

Lloji i mbrojtjes	IP45
Nominal voltage	110–240 V AC
Mains frequency	50–60 Hz
Tensioni i punës	4,5 V DC
Kapaciteti maksimal i veprimit në Stand-by.	0,1 W
Presioni i rrjedhjes	1–8 bar
Presioni maksimal i testimit të ujit.	16 bar
Temperatura maks. e ujit	30 °C
Vëllimi i vogël i ujit të shpëlarjes, diapazoni i rregullimit	0,5 l
Shpejtësia e qarkullimit në 1 bar me kufizues qarkullimi	0,18 l/s
Shpejtësia e llogaritit e qarkullimit	0,22 l/s
Presioni minimal i rrjedhës për shpejtësinë e llogaritit të qarkullimit	1 bar
Shpëlarja me intervale, diapazoni i rregullimit	1–168 h
Shpëlarja me intervale, cilësimi nga fabrika	24 h
Koha e shpëlarjes me intervale, diapazoni i rregullimit	3–180 s
Koha e shpëlarjes me intervale, cilësimi nga fabrika	5 s
Koha e aktivizimit, diapazoni i rregullimit	3–15 s
Koha e aktivizimit, cilësimi nga fabrika	7 s
Koha e shpëlarjes, diapazoni i rregullimit	1–15 s
Koha e shpëlarjes, cilësimi nga fabrika	7 s

Shtrirja e dorëzimit

- Njësi komandimi për pisuar me ushqyes elektrik dhe elektrovalvul
- Material për fiksimin
- Sifon për pisuar me funksion thithës
- Sitë shkarkimi
- Pjesë shkarkimi
- Pjesë hyrjeje
- Reduktor presioni

Art.-Nr. Ngjyra / sipërfaqja B H T Konsumi i energjisë (W) Furnizimi Shënimi i objektivit
[cm] [cm] [cm]

116.142.00.1 e bardhë 42 87 37 ≤ 0,5 mbrapa jo

Mund të kombinohet me

- Element Geberit Duofix për pisuar, 112–130 cm, universal, për shpëlarësin me presion të ekspozuar → Fq. 862
- Element Geberit Kombifix për pisuar, 109–127 cm, universal, për shpëlarësin me presion të ekspozuar → Fq. 912

Aksesorët

- Material i fiksimit Geberit për pisuar → Fq. 319
- Fiksues në mur Geberit, i plotë, për mur të thatë → Fq. 318
- Përshatës sifoni Geberit për pisuare Preda, Selva dhe Tamina → Fq. 315
- Sifon hibrid Geberit për pisuare → Fq. 314
- Celular Geberit Service → Fq. 359
- Geberit Clean Handy → Fq. 359

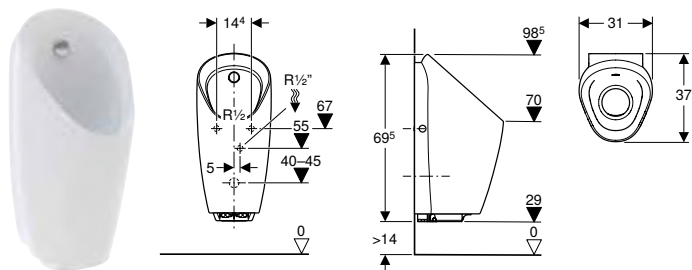


- Për të montuar dhe çmontuar njësinë e komandimit të pisuarit pa hequr qeramikën, lartësia e buzës duhet të jetë së paku 58 cm mbi dyshemenë e përfunduar

Karakteristikat

- Identifikues i përdoruesit IR me zbulim të këmbëve
- Pa buzë shpëlarjeje
- I lehtë për t'u mirëmbajtur dhe pastruar
- Njësi komandimi e pisuarit që ndërrohet nga përpara, pa hequr qeramikën
- Kokë spërkatëse që ndërrohet nga përpara, pa hequr qeramikën
- Sifon që ndërrohet nga lart, pa hequr qeramikën
- Mbjtëse sifoni me rregullim të lartësisë pa vegla
- Pastrim i sistemit të largimit të ujërave pa hequr qeramikën
- Modalitet hibrid i kursimit të ujit me rregullim
- Kohë e rregullueshme e shpëlarjes
- Kohë e shpëlarjes me rregullim manual
- Shpëlarje me intervale e rregullueshme
- Rregullim dinamik i kohës së shpëlarjes
- Shpëlarje paraprake e rregullueshme
- Ushqim elektrik nga lidhja me rrjetin elektrik
- Lidhje me rrjetin me kablo me tre tela me mbështjellje fleksibël
- Gati për funksionim pas lidhjes me rrjetin
- Ushqyes elektrik me tregues LED
- Kontroll i ndërprerjes së energjisë
- Funksion i mbylljes së valvulës në rast të ndërprerjes së energjisë
- Funksione që vendosen dhe thirren me Geberit Service Handy
- Cilësime të pajisjeve dhe operim përmes pajisjes celulare nëpërmjet ndërfaqes së integruar Bluetooth®
- E përputhshme me aplikacionin Geberit Control
- Lidhet në rrjet me kablo me Geberit Gateway përmes konverterit GEBUS
- Lidhet në rrjet me valë me Geberit Gateway përmes Bluetooth®
- E përputhshme me Geberit Connect
- Aktivizim i shpëlarjes që mund të çaktivizohet
- Vëllimi i ujit të shpëlarjes mund të zvogëlohet deri në 0,5 l për shpëlarje nëpërmjet kohës së shpëlarjes
- Shpëlarje e garantuar e pisuarit qeramik me 0,5 l për shpëlarje, në përputhje me EN 13407
- Grup rubineti II sipas DIN 4109

Pisuar Geberit Preda me njësi komandimi të integruar, me funksionim me bateri



Qëllimet e përdorimit

- Për funksionim me shpëlarje automatike që kursen ujë
- Për elemente instalimi Geberit për pisuar me ose për njësi komandimi të integruar

Technical data

Tipi i baterisë	Alkali (1 5 V AA)
Jetëgjatësia e baterisë së ofruar	2 Vite
Lloji i mbrojtjes	IP45
Tensioni i punës	3 V DC
Kapaciteti maksimal i veprimit në Stand-by.	0,1 W
Presioni i rrjedhjes	1–8 bar
Presioni maksimal i testimit të ujit.	16 bar
Temperatura maks. e ujit	30 °C
Vëllimi i vogël i ujit të shpëlarjes, diapazoni i rregullimit	0,5 l
Shpejtësia e qarkullimit në 1 bar me kufizues qarkullimi	0,18 l/s
Shpejtësia e llogaritur e qarkullimit	0,22 l/s
Presioni minimal i rrjedhës për shpejtësinë e llogaritur të qarkullimit	1 bar
Shpëlarja me intervale, diapazoni i rregullimit	1–168 h
Shpëlarja me intervale, cilësimi nga fabrika	24 h
Koha e shpëlarjes me intervale, diapazoni i rregullimit	3–180 s
Koha e shpëlarjes me intervale, cilësimi nga fabrika	5 s
Koha e aktivizimit, diapazoni i rregullimit	3–15 s
Koha e aktivizimit, cilësimi nga fabrika	7 s
Koha e shpëlarjes, diapazoni i rregullimit	1–15 s
Koha e shpëlarjes, cilësimi nga fabrika	7 s

Shtrirja e dorëzimit

- Njësi komandimi për pisuar me elektrovalvul
- Fole e baterisë
- 2 bateri alkaline mangani tip AA 1,5 V
- Material për fiksimin
- Sifon për pisuar me funksion thithës
- Sitë shkarkimi
- Pjesë shkarkimi
- Pjesë hyrjeje
- Reduktor presioni

Art.-Nr.	Ngjyra / sipërfaqja	B [cm]	H [cm]	T [cm]	Konsumi i energjisë (W)	Furnizimi	Shënimi i objektivit
116.073.00.1	e bardhë	31	69,5	37	≤ 0,5	mbrapa	jo

Mund të kombinohet me

- Element Geberit Duofix për pisuar, 112–130 cm, universal, për shpëlarësin me presion të ekspozuar → Fq. 862
- Element Geberit Kombifix për pisuar, 109–127 cm, universal, për shpëlarësin me presion të ekspozuar → Fq. 912

Aksesorët

- Përshtatës sifoni Geberit për pisuare Preda, Selva dhe Tamina → Fq. 315
- Sifon hibrid Geberit për pisuare → Fq. 314
- Celular Geberit Service → Fq. 359
- Geberit Clean Handy → Fq. 359



- Për të montuar dhe çmontuar njësinë e komandimit të pisuarit pa hequr qeramikën, lartësia e buzës duhet të jetë së paku 55 cm mbi dyshemenë e përfunduar

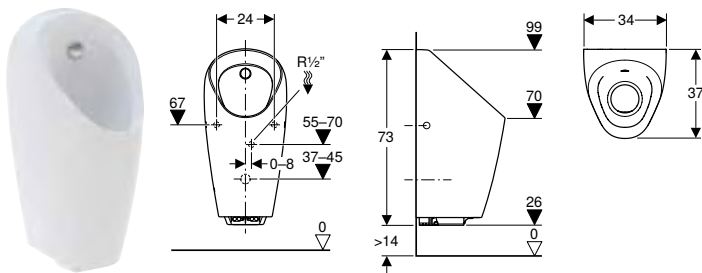
Karakteristikat

- Identifikues i përdoruesit IR me zbulim të këmbëve
- Pa buzë shpëlarjeje
- I lehtë për t'u mirëmbajtur dhe pastruar
- Njësi komandimi e pisuarit që ndërrohet nga përpara, pa hequr qeramikën
- Kokë spërkatëse që ndërrohet nga përpara, pa hequr qeramikën
- Sifon që ndërrohet nga lart, pa hequr qeramikën
- Mbajtëse sifoni me rregullim të lartësisë pa vegla
- Pastrim i sistemit të largimit të ujërave pa hequr qeramikën
- Modalitet hibrid i kursimit të ujit me rregullim
- Kohë e rregullueshme e shpëlarjes
- Kohë e shpëlarjes me rregullim manual
- Shpëlarje me intervale e rregullueshme
- Rregullim dinamik i kohës së shpëlarjes
- Shpëlarje paraprake e rregullueshme
- Ushqim elektrik nga bateria
- Paralajmërim për baterinë e ulët
- Funksion i mbylljes së valvulave kur bateria është bosh
- Funksione që vendosen dhe thirren me Geberit Service Handy
- Cilësime të pajisjeve dhe operim përmes pajisjes celulare nëpërmjet ndërfaqes së integruar Bluetooth®
- E përputhshme me aplikacionin Geberit Control
- Lidhet në rrjet me kablo me Geberit Gateway përmes konverterit GEBUS
- Lidhet në rrjet me valë me Geberit Gateway përmes Bluetooth®
- E përputhshme me Geberit Connect
- Aktivizim i shpëlarjes që mund të çaktivizohet
- Vëllimi i ujit të shpëlarjes mund të zvogëlohet deri në 0,5 l për shpëlarje nëpërmjet kohës së shpëlarjes
- Shpëlarje e garantuar e pisuarit qeramik me 0,5 l për shpëlarje, në përputhje me EN 13407
- Grup rubineti II sipas DIN 4109

Pisuar

Pisuar, funksionim me shpëlarje, pa anësore shpëlarjeje
Me kontroll të integruar të pisuar

Pisuar Geberit Selva me njësi komandimi të integruar, me funksionim me bateri



Qëllimet e përdorimit

- Për funksionim me shpëlarje automatike që kursen ujë
- Për elemente instalimi Geberit për pisuar me ose për njësi komandimi të integruar

Technical data

Tipi i baterisë	Alkali (1.5 V AA)
Jetëgjatësia e baterisë së ofruar	2 vite
Lloji i mbrojtjes	IP45
Tensioni i punës	3 V DC
Kapaciteti maksimal i veprimit në Stand-by.	0,1 W
Presioni i rrjedhjes	1–8 bar
Presioni maksimal i testimit të ujit.	16 bar
Temperatura maks. e ujit	30 °C
Vëllimi i vogël i ujit të shpëlarjes, diapazoni i rregullimit	0,5 l
Shpejtësia e qarkullimit në 1 bar me kufizues qarkullimi	0,18 l/s
Shpejtësia e llogaritit e qarkullimit	0,22 l/s
Presioni minimal i rrjedhës për shpejtësinë e llogaritit të qarkullimit	1 bar
Shpëlarja me intervale, diapazoni i rregullimit	1–168 h
Shpëlarja me intervale, cilësimi nga fabrika	24 h
Koha e shpëlarjes me intervale, diapazoni i rregullimit	3–180 s
Koha e shpëlarjes me intervale, cilësimi nga fabrika	5 s
Koha e aktivizimit, diapazoni i rregullimit	3–15 s
Koha e aktivizimit, cilësimi nga fabrika	7 s
Koha e shpëlarjes, diapazoni i rregullimit	1–15 s
Koha e shpëlarjes, cilësimi nga fabrika	7 s

Shtrirja e dorëzimit

- Njësi komandimi për pisuar me elektrovalvul
- Fole e baterisë
- 2 bateri alkaline mangani tip AA 1,5 V
- Material për fiksimit
- Sifon për pisuar me funksion thithës
- Sitë shkarkimi
- Pjesë shkarkimi
- Pjesë hyrjeje
- Reduktor presioni

Art.-Nr.	Ngjyra / sipërfaqja	B [cm]	H [cm]	T [cm]	Konsumi i energjisë (W)	Furnizimi	Shënimi i objektivit
116.083.00.1	e bardhë	34	73	37	≤ 0,5	mbrapa	jo

Mund të kombinohet me

- Element Geberit Duofix për pisuar, 112–130 cm, universal, për shpëlarësin me presion të ekspozuar → Fq. 862
- Element Geberit Kombifix për pisuar, 109–127 cm, universal, për shpëlarësin me presion të ekspozuar → Fq. 912

Aksesorët

- Përshtatës sifoni Geberit për pisuare Preda, Selva dhe Tamina → Fq. 315
- Sifon hibrid Geberit për pisuare → Fq. 314
- Celular Geberit Service → Fq. 359
- Geberit Clean Handy → Fq. 359
- Fiksues në mur Geberit, i plotë, për mur të thatë → Fq. 318

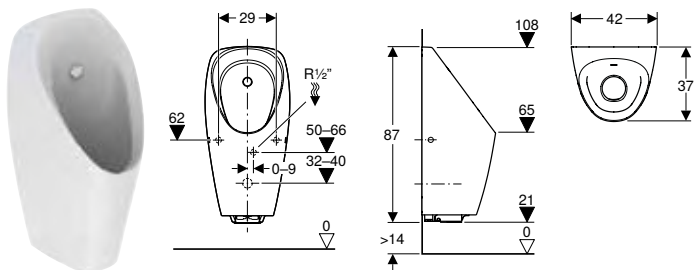


- Për të montuar dhe çmontuar njësinë e komandimit të pisuarit pa hequr qeramikën, lartësia e buzës duhet të jetë së paku 58 cm mbi dyshemenë e përfunduar

Karakteristikat

- Identifikues i përdoruesit IR me zbulim të këmbëve
- Pa buzë shpëlarjeje
- I lehtë për t'u mirëmbajtur dhe pastruar
- Njësi komandimi e pisuarit që ndërrohet nga përpara, pa hequr qeramikën
- Kokë spërkatëse që ndërrohet nga përpara, pa hequr qeramikën
- Sifon që ndërrohet nga lart, pa hequr qeramikën
- Mbajtëse sifoni me rregullim të lartësisë pa vegla
- Pastrim i sistemit të largimit të ujërave pa hequr qeramikën
- Modalitet hibrid i kursimit të ujit me rregullim
- Kohë e rregullueshme e shpëlarjes
- Kohë e shpëlarjes me rregullim manual
- Shpëlarje me intervale e rregullueshme
- Rregullim dinamik i kohës së shpëlarjes
- Shpëlarje paraprake e rregullueshme
- Ushqim elektrik nga bateria
- Paralajmërim për baterinë e ulët
- Funksion i mbylljes së valvulave kur bateria është bosh
- Funksione që vendosen dhe thirren me Geberit Service Handy
- Cilësime të pajisjeve dhe operim përmes pajisjes celulare nëpërmjet ndërfaqes së integruar Bluetooth®
- E përputhshme me aplikacionin Geberit Control
- Lidhet në rrjet me kablo me Geberit Gateway përmes konverterit GEBUS
- Lidhet në rrjet me valë me Geberit Gateway përmes Bluetooth®
- E përputhshme me Geberit Connect
- Aktivizim i shpëlarjes që mund të çaktivizohet
- Vëllimi i ujit të shpëlarjes mund të zvogëlohet deri në 0,5 l për shpëlarje nëpërmjet kohës së shpëlarjes
- Shpëlarje e garantuar e pisuarit qeramik me 0,5 l për shpëlarje, në përputhje me EN 13407
- Grup rubineti II sipas DIN 4109

Pisuar Geberit Tamina me njësi komandimi të integruar, me funksionim me bateri



Qëllimet e përdorimit

- Për funksionim me shpëlarje automatike që kursen ujë
- Për elemente instalimi Geberit për pisuar me ose për njësi komandimi të integruar
- Për mbulimin e lidhjeve ekzistuese gjatë rinovimeve

Technical data

Tipi i baterisë	Alkali (1 5 V AA)
Jetëgjatësia e baterisë së ofruar	2 Vite
Lloji i mbrojtjes	IP45
Tensioni i punës	3 V DC
Kapaciteti maksimal i veprimit në Stand-by.	0,1 W
Presioni i rrjedhjes	1–8 bar
Presioni maksimal i testimit të ujit.	16 bar
Temperatura maks. e ujit	30 °C
Vëllimi i vogël i ujit të shpëlarjes, diapazoni i rregullimit	0,5 l
Shpejtësia e qarkullimit në 1 bar me kufizues qarkullimi	0,18 l/s
Shpejtësia e llogaritur e qarkullimit	0,22 l/s
Presioni minimal i rrjedhës për shpejtësinë e llogaritur të qarkullimit	1 bar
Shpëlarja me intervale, diapazoni i rregullimit	1–168 h
Shpëlarja me intervale, cilësimi nga fabrika	24 h
Koha e shpëlarjes me intervale, diapazoni i rregullimit	3–180 s
Koha e shpëlarjes me intervale, cilësimi nga fabrika	5 s
Koha e aktivizimit, diapazoni i rregullimit	3–15 s
Koha e aktivizimit, cilësimi nga fabrika	7 s
Koha e shpëlarjes, diapazoni i rregullimit	1–15 s
Koha e shpëlarjes, cilësimi nga fabrika	7 s

Shtrirja e dorëzimit

- Njësi komandimi për pisuar me elektrovalvul
- Fole e baterisë
- 2 bateri alkaline mangani tip AA 1,5 V
- Material për fiksimin
- Sifon për pisuar me funksion thithës
- Sitë shkarkimi
- Pjesë shkarkimi
- Pjesë hyrjeje
- Reduktor presioni

Art.-Nr.	Ngjyra / sipërfaqja	B [cm]	H [cm]	T [cm]	Konsumi i energjisë (W)	Furnizimi	Shënimi i objektivit
116.143.00.1	e bardhë	42	87	37	≤ 0,5	mbrapa	jo

Mund të kombinohet me

- Element Geberit Duofix për pisuar, 112–130 cm, universal, për shpëlarësin me presion të ekspozuar → Fq. 862
- Element Geberit Kombifix për pisuar, 109–127 cm, universal, për shpëlarësin me presion të ekspozuar → Fq. 912

Aksesorët

- Material i fiksimit Geberit për pisuar → Fq. 319
- Fiksues në mur Geberit, i plotë, për mur të thatë → Fq. 318
- Përshtatës sifoni Geberit për pisuare Preda, Selva dhe Tamina → Fq. 315
- Sifon hibrid Geberit për pisuare → Fq. 314
- Celular Geberit Service → Fq. 359
- Geberit Clean Handy → Fq. 359



- Për të montuar dhe çmontuar njësinë e komandimit të pisuarit pa hequr qeramikën, lartësia e buzës duhet të jetë së paku 58 cm mbi dyshtemenë e përfunduar

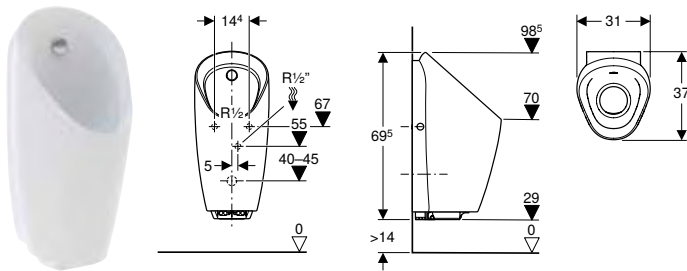
Karakteristikat

- Identifikues i përdoruesit IR me zbulim të këmbëve
- Pa buzë shpëlarjeje
- I lehtë për t'u mirëmbajtur dhe pastruar
- Njësi komandimi e pisuarit që ndërrohet nga përpara, pa hequr qeramikën
- Kokë spërkatëse që ndërrohet nga përpara, pa hequr qeramikën
- Sifon që ndërrohet nga lart, pa hequr qeramikën
- Mbajtëse sifoni me rregullim të lartësisë pa vegla
- Pastrim i sistemit të largimit të ujërave pa hequr qeramikën
- Modalitet hibrid i kursimit të ujit me rregullim
- Kohë e rregullueshme e shpëlarjes
- Kohë e shpëlarjes me rregullim manual
- Shpëlarje me intervale e rregullueshme
- Rregullim dinamik i kohës së shpëlarjes
- Shpëlarje paraprake e rregullueshme
- Ushqim elektrik nga bateria
- Paralajmërim për baterinë e ulët
- Funksion i mbylljes së valvulave kur bateria është bosh
- Funksione që vendosen dhe thirren me Geberit Service Handy
- Cilësime të pajisjeve dhe operim përmes pajisjes celulare nëpërmjet ndërfaqes së integruar Bluetooth®
- E përputhshme me aplikacionin Geberit Control
- Lidhet në rrjet me kablo me Geberit Gateway përmes konverterit GEBUS
- Lidhet në rrjet me valë me Geberit Gateway përmes Bluetooth®
- E përputhshme me Geberit Connect
- Aktivizim i shpëlarjes që mund të çaktivizohet
- Vëllimi i ujit të shpëlarjes mund të zvogëlohet deri në 0,5 l për shpëlarje nëpërmjet kohës së shpëlarjes
- Shpëlarje e garantuar e pisuarit qeramik me 0,5 l për shpëlarje, në përputhje me EN 13407
- Grup rubineti II sipas DIN 4109

Pisuar

Pisuar, funksionim me shpëlarje, pa anësore shpëlarjeje
Me kontroll të integruar të pisuar

Pisuar Geberit Preda me njësi komandimi të integruar, me funksionim me gjenerator



Qëllimet e përdorimit

- Për funksionim me shpëlarje automatike që kursen ujë
- Për elemente instalimi Geberit për pisuar me ose për njësi komandimi të integruar

Technical data

Lloji i mbrojtjes	IP45
Tensioni i punës	6,6 V DC
Kapaciteti maksimal i veprimit në Stand-by.	0,1 W
Presioni i rrjedhjes	1–8 bar
Presioni maksimal i testimit të ujit.	16 bar
Temperatura maks. e ujit	30 °C
Vëllimi i vogël i ujit të shpëlarjes, diapazoni i rregullimit	0,5 l
Shpejtësia e qarkullimit në 1 bar me kufizues qarkullimi	0,18 l/s
Shpejtësia e llogaritur e qarkullimit	0,22 l/s
Presioni minimal i rrjedhës për shpejtësinë e llogaritur të qarkullimit	1 bar
Shpëlarja me intervale, diapazoni i rregullimit	1–168 h
Shpëlarja me intervale, cilësimi nga fabrika	24 h
Koha e shpëlarjes me intervale, diapazoni i rregullimit	3–180 s
Koha e shpëlarjes me intervale, cilësimi nga fabrika	5 s
Koha e aktivizimit, diapazoni i rregullimit	3–15 s
Koha e aktivizimit, cilësimi nga fabrika	7 s
Koha e shpëlarjes, diapazoni i rregullimit	1–15 s
Koha e shpëlarjes, cilësimi nga fabrika	7 s

Karakteristikat

- Identifikues i përdoruesit IR me zbulim të këmbëve
- Pa buzë shpëlarjeje
- I lehtë për t'u mirëmbajtur dhe pastruar
- Njësi komandimi e pisuarit që ndërrohet nga përpara, pa hequr qeramikën
- Kokë spërkatëse që ndërrohet nga përpara, pa hequr qeramikën
- Sifon që ndërrohet nga lart, pa hequr qeramikën
- Mbajtëse sifoni me rregullim të lartësisë pa vegla
- Pastrim i sistemit të largimit të ujërave pa hequr qeramikën
- Modalitet hibrid i kursimit të ujit me rregullim
- Kohë e rregullueshme e shpëlarjes
- Kohë e shpëlarjes me rregullim manual
- Shpëlarje me intervale e rregullueshme
- Rregullim dinamik i kohës së shpëlarjes
- Shpëlarje paraprake e rregullueshme
- Ushqim elektrik nga gjeneratori dhe bateria
- Ushqim elektrik i pavarur
- Gatishmëri e përhershme për shpëlarje falë ushqimit elektrik të pavarur nga 30 shpëlarje në ditë me rreth 7 s secila
- Paralajmërim në nivel të ulët të karikimit të baterisë
- Funksione që vendosen dhe thirren me Geberit Service Handy
- Cilësime të pajisjeve dhe operim përmes pajisjes celulare nëpërmjet ndërfaqes së integruar Bluetooth®
- E përputhshme me aplikacionin Geberit Control
- Lidhet në rrjet me valë me Geberit Gateway përmes Bluetooth®
- E përputhshme me Geberit Connect
- Aktivizimi i shpëlarjes që mund të çaktivizohet
- Vëllimi i ujit të shpëlarjes mund të zvogëlohet deri në 0,5 l për shpëlarje nëpërmjet kohës së shpëlarjes
- Shpëlarje e garantuar e pisuarit qeramik me 0,5 l për shpëlarje, në përputhje me EN 13407
- Grup rubineti II sipas DIN 4109

Shtrirja e dorëzimit

- Njësi komandimi për pisuar me gjenerator dhe elektrovalvul
- Bateria
- Material për fiksimin
- Sifon për pisuar me funksion thithës
- Sitë shkarkimi
- Pjesë shkarkimi
- Pjesë hyrjeje
- Reduktor presioni

Art.-Nr.	Ngjyra / sipërfaqja	B [cm]	H [cm]	T [cm]	Konsumi i energjisë (W)	Furnizimi	Shënimi i objektivit
116.074.00.1	e bardhë	31	69,5	37	≤ 0,5	mbrapa	jo

Mund të kombinohet me

- Element Geberit Duofix për pisuar, 112–130 cm, universal, për shpëlarësin me presion të ekspozuar → Fq. 862
- Element Geberit Kombifix për pisuar, 109–127 cm, universal, për shpëlarësin me presion të ekspozuar → Fq. 912

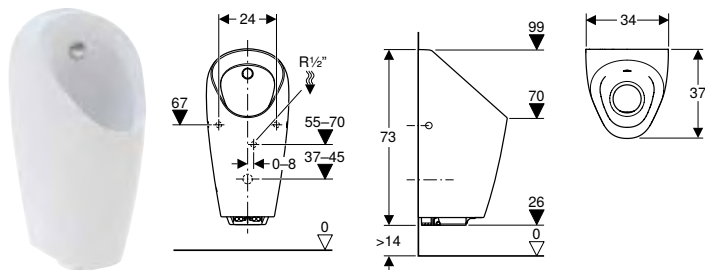
Aksesorët

- Përshtatës sifoni Geberit për pisuare Preda, Selva dhe Tamina → Fq. 315
- Sifon hibrid Geberit për pisuare → Fq. 314
- Celular Geberit Service → Fq. 359
- Geberit Clean Handy → Fq. 359



- Për të montuar dhe çmontuar njësinë e komandimit të pisuarit pa hequr qeramikën, lartësia e buzës duhet të jetë së paku 55 cm mbi dyshemenë e përfunduar

Pisuar Geberit Selva me njësi komandimi të integruar, me funksionim me gjenerator



Qëllimet e përdorimit

- Për funksionim me shpëlarje automatike që kursen ujë
- Për elemente instalimi Geberit për pisuar me ose për njësi komandimi të integruar

Technical data

Lloji i mbrojtjes	IP45
Tensioni i punës	6,6 V DC
Kapaciteti maksimal i veprimit në Stand-by.	0,1 W
Presioni i rrjedhjes	1–8 bar
Presioni maksimal i testimit të ujit.	16 bar
Temperatura maks. e ujit	30 °C
Vëllimi i vogël i ujit të shpëlarjes, diapazoni i rregullimit	0,5 l
Shpejtësia e qarkullimit në 1 bar me kufizues qarkullimi	0,18 l/s
Shpejtësia e llogaritit e qarkullimit	0,22 l/s
Presioni minimal i rrjedhës për shpejtësinë e llogaritit të qarkullimit	1 bar
Shpëlarja me intervale, diapazoni i rregullimit	1–168 h
Shpëlarja me intervale, cilësimi nga fabrika	24 h
Koha e shpëlarjes me intervale, diapazoni i rregullimit	3–180 s
Koha e shpëlarjes me intervale, cilësimi nga fabrika	5 s
Koha e aktivizimit, diapazoni i rregullimit	3–15 s
Koha e aktivizimit, cilësimi nga fabrika	7 s
Koha e shpëlarjes, diapazoni i rregullimit	1–15 s
Koha e shpëlarjes, cilësimi nga fabrika	7 s

Karakteristikat

- Identifikues i përdoruesit IR me zbulim të këmbëve
- Pa buzë shpëlarjeje
- I lehtë për t'u mirëmbajtur dhe pastruar
- Njësi komandimi e pisuarit që ndërrohet nga përpara, pa hequr qeramikën
- Kokë spërkatëse që ndërrohet nga përpara, pa hequr qeramikën
- Sifon që ndërrohet nga lart, pa hequr qeramikën
- Mbajtëse sifoni me rregullim të lartësisë pa vegla
- Pastrim i sistemit të largimit të ujërave pa hequr qeramikën
- Modalitet hibrid i kursimit të ujit me rregullim
- Kohë e rregullueshme e shpëlarjes
- Kohë e shpëlarjes me rregullim manual
- Shpëlarje me intervale e rregullueshme
- Rregullim dinamik i kohës së shpëlarjes
- Shpëlarje paraprake e rregullueshme
- Ushqim elektrik nga gjeneratori dhe bateria
- Ushqim elektrik i pavarur
- Gatishmëri e përhershme për shpëlarje falë ushqimit elektrik të pavarur nga 30 shpëlarje në ditë me rreth 7 s secila
- Paralajmërim në nivel të ulët të karikimit të baterisë
- Funksione që vendosen dhe thirren me Geberit Service Handy
- Cilësime të pajisjeve dhe operim përmes pajisjes celulare nëpërmjet ndërfaqes së integruar Bluetooth®
- E përputhshme me aplikacionin Geberit Control
- Lidhet në rrjet me valë me Geberit Gateway përmes Bluetooth®
- E përputhshme me Geberit Connect
- Aktivizim i shpëlarjes që mund të çaktivizohet
- Vëllimi i ujit të shpëlarjes mund të zvogëlohet deri në 0,5 l për shpëlarje nëpërmjet kohës së shpëlarjes
- Shpëlarje e garantuar e pisuarit qeramik me 0,5 l për shpëlarje, në përputhje me EN 13407
- Grup rubineti II sipas DIN 4109

Shtrirja e dorëzimit

- Njësi komandimi për pisuar me gjenerator dhe elektrovalvul
- Bateri
- Material për fiksimin
- Sifon për pisuar me funksion thithës
- Sitë shkarkimi
- Pjesë shkarkimi
- Pjesë hyrjeje
- Reduktor presioni

Art.-Nr.	Ngjyra / sipërfaqja	B [cm]	H [cm]	T [cm]	Konsumi i energjisë (W)	Furnizimi	Shënimi i objektivit
116.084.00.1	e bardhë	34	73	37	≤ 0,5	mbrapa	jo

Mund të kombinohet me

- Element Geberit Duofix për pisuar, 112–130 cm, universal, për shpëlarësin me presion të ekspozuar → Fq. 862
- Element Geberit Kombifix për pisuar, 109–127 cm, universal, për shpëlarësin me presion të ekspozuar → Fq. 912

Aksesorët

- Përshtatës sifoni Geberit për pisuare Preda, Selva dhe Tamina → Fq. 315
- Sifon hibrid Geberit për pisuare → Fq. 314
- Celular Geberit Service → Fq. 359
- Geberit Clean Handy → Fq. 359
- Fiksues në mur Geberit, i plotë, për mur të thatë → Fq. 318

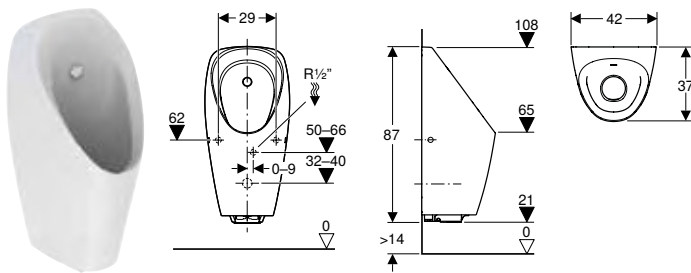


- Për të montuar dhe çmontuar njësinë e komandimit të pisuarit pa hequr qeramikën, lartësia e buzës duhet të jetë së paku 58 cm mbi dyshtemenë e përfunduar

Pisuar

Pisuar, funksionim me shpëlarje, pa anësore shpëlarjeje
Me kontroll të integruar të pisuar

Pisuar Geberit Tamina me njësi komandimi të integruar, me funksionim me gjenerator



Qëllimet e përdorimit

- Për funksionim me shpëlarje automatike që kursen ujë
- Për elemente instalimi Geberit për pisuar me ose për njësi komandimi të integruar
- Për mbulimin e lidhjeve ekzistuese gjatë rinovimeve

Technical data

Lloji i mbrojtjes	IP45
Tensioni i punës	6,6 V DC
Kapaciteti maksimal i veprimit në Stand-by.	0,1 W
Presioni i rrjedhjes	1–8 bar
Presioni maksimal i testimit të ujit.	16 bar
Temperatura maks. e ujit	30 °C
Vëllimi i vogël i ujit të shpëlarjes, diapazoni i rregullimit	0,5 l
Shpejtësia e qarkullimit në 1 bar me kufizues qarkullimi	0,18 l/s
Shpejtësia e llogaritur e qarkullimit	0,22 l/s
Presioni minimal i rrjedhës për shpejtësinë e llogaritur të qarkullimit	1 bar
Shpëlarja me intervale, diapazoni i rregullimit	1–168 h
Shpëlarja me intervale, cilësimi nga fabrika	24 h
Koha e shpëlarjes me intervale, diapazoni i rregullimit	3–180 s
Koha e shpëlarjes me intervale, cilësimi nga fabrika	5 s
Koha e aktivizimit, diapazoni i rregullimit	3–15 s
Koha e aktivizimit, cilësimi nga fabrika	7 s
Koha e shpëlarjes, diapazoni i rregullimit	1–15 s
Koha e shpëlarjes, cilësimi nga fabrika	7 s

Shtrirja e dorëzimit

- Njësi komandimi për pisuar me gjenerator dhe elektrovalvul
- Bateri
- Material për fiksimit
- Sifon për pisuar me funksion thithës
- Sitë shkarkimi
- Pjesë shkarkimi
- Pjesë hyrjeje
- Reduktor presioni

Art.-Nr.	Ngjyra / sipërfaqja	B [cm]	H [cm]	T [cm]	Konsumi i energjisë (W)	Furnizimi	Shënimi i objektivit
116.144.00.1	e bardhë	42	87	37	≤ 0,5	mbrapa	jo

Mund të kombinohet me

- Element Geberit Duofix për pisuar, 112–130 cm, universal, për shpëlarësin me presion të ekspozuar → Fq. 862
- Element Geberit Kombifix për pisuar, 109–127 cm, universal, për shpëlarësin me presion të ekspozuar → Fq. 912

Aksesorët

- Material i fiksimit Geberit për pisuar → Fq. 319
- Fiksues në mur Geberit, i plotë, për mur të thatë → Fq. 318
- Përshtatës sifoni Geberit për pisuare Preda, Selva dhe Tamina → Fq. 315
- Sifon hibrid Geberit për pisuare → Fq. 314
- Celular Geberit Service → Fq. 359
- Geberit Clean Handy → Fq. 359



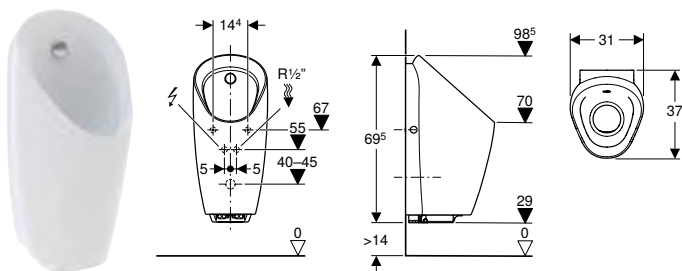
- Për të montuar dhe çmontuar njësinë e komandimit të pisuarit pa hequr qeramikën, lartësia e buzës duhet të jetë së paku 58 cm mbi dyshemenë e përfunduar

Karakteristikat

- Identifikues i përdoruesit IR me zbulim të këmbëve
- Pa buzë shpëlarjeje
- I lehtë për t'u mirëmbajtur dhe pastruar
- Njësi komandimi e pisuarit që ndërrohet nga përpara, pa hequr qeramikën
- Kokë spërkatëse që ndërrohet nga përpara, pa hequr qeramikën
- Sifon që ndërrohet nga lart, pa hequr qeramikën
- Mbajtëse sifoni me rregullim të lartësisë pa vegla
- Pastrim i sistemit të largimit të ujërave pa hequr qeramikën
- Modalitet hibrid i kursimit të ujit me rregullim
- Kohë e rregullueshme e shpëlarjes
- Kohë e shpëlarjes me rregullim manual
- Shpëlarje me intervale e rregullueshme
- Rregullim dinamik i kohës së shpëlarjes
- Shpëlarje paraprake e rregullueshme
- Ushqim elektrik nga gjeneratori dhe bateria
- Ushqim elektrik i pavarur
- Gatishmëri e përhershme për shpëlarje falë ushqimit elektrik të pavarur nga 30 shpëlarje në ditë me rreth 7 s secila
- Paralajmërim në nivel të ulët të karikimit të baterisë
- Funksione që vendosen dhe thirren me Geberit Service Handy
- Cilësime të pajisjeve dhe operim përmes pajisjes celulare nëpërmjet ndërfaqes së integruar Bluetooth®
- E përputhshme me aplikacionin Geberit Control
- Lidhet në rrjet me valë me Geberit Gateway përmes Bluetooth®
- E përputhshme me Geberit Connect
- Aktivizim i shpëlarjes që mund të çaktivizohet
- Vëllimi i ujit të shpëlarjes mund të zvogëlohet deri në 0,5 l për shpëlarje nëpërmjet kohës së shpëlarjes
- Shpëlarje e garantuar e pisuarit qeramik me 0,5 l për shpëlarje, në përputhje me EN 13407
- Grup rubineti II sipas DIN 4109

Për kontrollin e integruar të pisuar

Pisuar Geberit Preda për njësi komandimi të integruar



Qëllimet e përdorimit

- Për funksionim pa ujë, i konvertueshëm për funksionim me shpëlarje
- Për elemente instalimi Geberit për pisuar me ose për njësi komandimi të integruar

Technical data

Lloji i mbrojtjes	IP45
Vëllimi i vogël i ujit të shpëlarjes, diapazoni i rregullimit	0,5 l
Materiali	Qeramikë sanitare

Shtrirja e dorëzimit

- Material për fiksimin
- Sifon hibrid
- Sifon për pisuar me funksion thithës
- Sitë shkarkimi
- Pjesë shkarkimi
- Pjesë hyrjeje
- Reduktor presioni

Art.-Nr.	Ngjyra / sipërfaqja	B [cm]	H [cm]	T [cm]
116.075.00.1	e bardhë	31	69,5	37

Mund të kombinohet me

- Element Geberit Duofix për pisuar, 112–130 cm, universal, për shpëlarësin me presion të ekspozuar → Fq. 862
- Element Geberit Kombifix për pisuar, 109–127 cm, universal, për shpëlarësin me presion të ekspozuar → Fq. 912



- Instaloni paraprakisht një linjë unazore nëse parashikohet plotësimi më vonë i pajisjes me funksionin e shpëlarjes. Shmangni linjat me fund të mbyllur
- Për të montuar dhe çmontuar njësinë e komandimit të pisuarit pa hequr qeramikën, lartësia e buzës duhet të jetë së paku 55 cm mbi dyshemenë e përfunduar

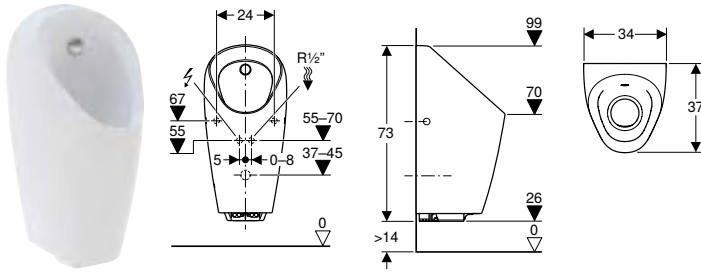
Karakteristikat

- Pa njësi komandimi për pisuar
- Konvertim i mundur në funksionim me shpëlarje duke e plotësuar me njësi komandimi për pisuar
- Pa buzë shpëlarjeje
- I lehtë për t'u mirëmbajtur dhe pastruar
- Njësi komandimi e pisuarit që montohet nga përpara, pa hequr qeramikën
- Sifon që ndërrohet nga lart, pa hequr qeramikën
- Mbajtëse sifoni me rregullim të lartësisë pa vegla
- Pastrim i sistemit të largimit të ujërave pa hequr qeramikën
- Shpëlarje e garantuar e pisuarit qeramik me 0,5 l për shpëlarje, në përputhje me EN 13407

Pisuar

Pisuar, funksionim me shpëlarje, pa anësore shpëlarjeje
Për kontrollin e integruar të pisuar

Pisuar Geberit Selva për njësi komandimi të integruar



Qëllimet e përdorimit

- Për funksionim pa ujë, i konvertueshëm për funksionim me shpëlarje
- Për elemente instalimi Geberit për pisuar me ose për njësi komandimi të integruar

Technical data

Lloji i mbrojtjes	IP45
Vëllimi i vogël i ujit të shpëlarjes, diapazoni i rregullimit	0,5 l
Materiali	Qeramikë sanitare

Karakteristikat

- Pa njësi komandimi për pisuar
- Konvertim i mundur në funksionim me shpëlarje duke e plotësuar me njësi komandimi për pisuar
- Pa buzë shpëlarjeje
- I lehtë për t'u mirëmbajtur dhe pastruar
- Njësi komandimi e pisuarit që montohet nga përpara, pa hequr qeramikën
- Sifon që ndërrohet nga lart, pa hequr qeramikën
- Mbajtëse sifoni me rregullim të lartësisë pa vegla
- Pastrim i sistemit të largimit të ujërave pa hequr qeramikën
- Shpëlarje e garantuar e pisuarit qeramik me 0,5 l për shpëlarje, në përputhje me EN 13407

Shtrirja e dorëzimit

- Material për fiksimin
- Sifon hibrid
- Sifon për pisuar me funksion thithës
- Sitë shkarkimi
- Pjesë shkarkimi
- Pjesë hyrjeje
- Reduktor presioni

Art.-Nr.	Ngjyra / sipërfaqja	B [cm]	H [cm]	T [cm]
116.085.00.1	e bardhë	34	73	37

Mund të kombinohet me

- Element Geberit Duofix për pisuar, 112–130 cm, universal, për shpëlarësin me presion të ekspozuar → Fq. 862
- Element Geberit Kombifix për pisuar, 109–127 cm, universal, për shpëlarësin me presion të ekspozuar → Fq. 912

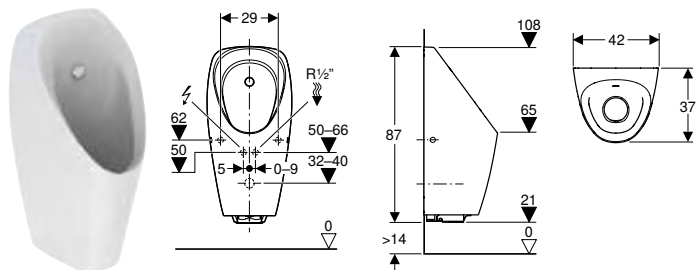
Aksesorët

- Fiksues në mur Geberit, i plotë, për mur të thatë → Fq. 318



- Instaloni paraprakisht një linjë unazore nëse parashikohet plotësimi më vonë i pajisjes me funksionin e shpëlarjes. Shmangni linjat me fund të mbyllur
- Për të montuar dhe çmontuar njësinë e komandimit të pisuarit pa hequr qeramikën, lartësia e buzës duhet të jetë së paku 58 cm mbi dyshemenë e përfunduar

Pisuar Geberit Tamina për njësi komandimi të integruar



Qëllimet e përdorimit

- Për funksionim pa ujë, i konvertueshëm për funksionim me shpëlarje
- Për elemente instalimi Geberit për pisuar me ose për njësi komandimi të integruar
- Për mbulimin e lidhjeve ekzistuese gjatë rinovimeve

Technical data

Lloji i mbrojtjes	IP45
Vëllimi i vogël i ujit të shpëlarjes, diapazoni i rregullimit	0,5 l
Materiali	Qeramikë sanitare

Karakteristikat

- Pa njësi komandimi për pisuar
- Konvertim i mundur në funksionim me shpëlarje duke e plotësuar me njësi komandimi për pisuar
- Pa buzë shpëlarjeje
- I lehtë për t'u mirëmbajtur dhe pastruar
- Njësi komandimi e pisuarit që montohet nga përpara, pa hequr qeramikën
- Sifon që ndërrohet nga lart, pa hequr qeramikën
- Mbjatëse sifoni me rregullim të lartësisë pa vegla
- Pastrim i sistemit të largimit të ujërave pa hequr qeramikën
- Shpëlarje e garantuar e pisuarit qeramik me 0,5 l për shpëlarje, në përputhje me EN 13407

Shtrirja e dorëzimit

- Material për fiksimin
- Sifon hibrid
- Sifon për pisuar me funksion thithës
- Sitë shkarkimi
- Pjesë shkarkimi
- Pjesë hyrjeje
- Reduktor presioni

Art.-Nr.	Ngjyra / sipërfaqja	B [cm]	H [cm]	T [cm]
116.147.00.1	e bardhë	42	87	37

Mund të kombinohet me

- Element Geberit Duofix për pisuar, 112–130 cm, universal, për shpëlarësin me presion të ekspozuar → Fq. 862
- Element Geberit Kombifix për pisuar, 109–127 cm, universal, për shpëlarësin me presion të ekspozuar → Fq. 912

Aksesorët

- Material i fiksimit Geberit për pisuar → Fq. 319
- Fiksues në mur Geberit, i plotë, për mur të thatë → Fq. 318

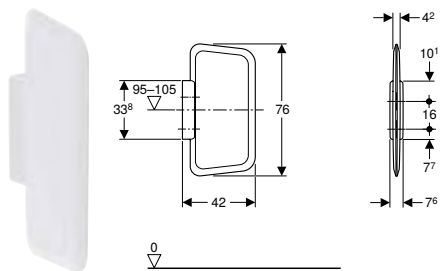


- Instaloni paraprakisht një linjë unazore nëse parashikohet plotësimi më vonë i pajisjes me funksionin e shpëlarjes. Shmangni linjat me fund të mbyllur
- Për të montuar dhe çmontuar njësinë e komandimit të pisuarit pa hequr qeramikën, lartësia e buzës duhet të jetë së paku 58 cm mbi dyshtemenë e përfunduar

Panele ndarëse për pisuar

Panele ndarëse për pisuar prej plastike

Panel ndarës për pisuar Geberit



Qëllimet e përdorimit

- Për montim në mure masive ose të thata

Technical data

Materiali	Plastikë
-----------	----------

Karakteristikat

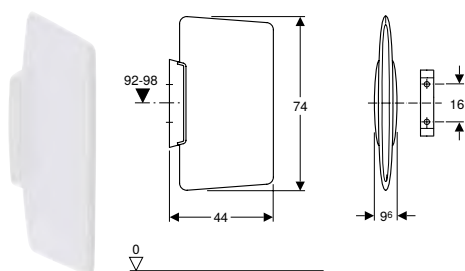
- Fiksim i fshehur

Shtrirja e dorëzimit

- Bulona distancues
- Material për fiksimin
- Mbajtëse në mur

Art.-Nr.	Ngjyra / sipërfaqja	L [cm]	B [cm]	H [cm]
115.202.11.1	e bardhë-alpine	42	7,6	76

Panel ndarës për pisuar Geberit Basic



Qëllimet e përdorimit

- Për montim në mure masive ose të thata

Technical data

Materiali	Plastikë
-----------	----------

Karakteristikat

- Fiksim i fshehur

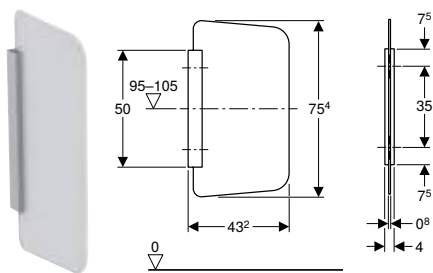
Shtrirja e dorëzimit

- Bulona distancues
- Material për fiksimin
- Mbajtëse në mur

Art.-Nr.	Ngjyra / sipërfaqja
115.201.11.1	e bardhë-alpine

Panele ndarëse për pisuar prej xhami

Panel ndarës për pisuar Geberit



Qëllimet e përdorimit

- Për montim në mure masive ose të thata

Technical data

Materiali	Xham i fortë i sigurisë (ESG)
-----------	-------------------------------

Karakteristikat

- Panel ndarës prej xhami, i bombarduar nga të dyja anët
- Mbajtëse rezistente ndaj korrozionit
- Sipërfaqe e mbajtëses e rashinuar dhe e anodizuar
- Instalim i fshehur

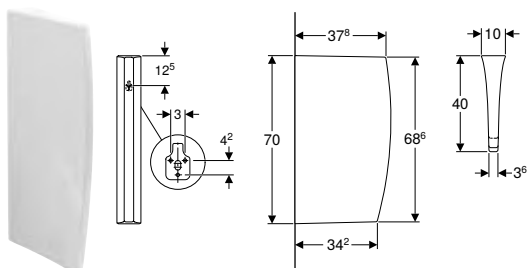
Shtrirja e dorëzimit

- Mbulesë
- Mbajtëse në mur
- Material për fiksimin

Art.-Nr.	Ngjyra / sipërfaqja	L [cm]	B [cm]	H [cm]
115.211.CD.1	antracit	43,2	4	75,4
115.211.TD.1	e bardhë	43,2	4	75,4
115.211.TF.1	umbra	43,2	4	75,4

Panele ndarëse për pisuar prek qeramike sanitare

Panel ndarës për pisuar Geberit



Technical data

Materiali	Qeramikë sanitare
-----------	-------------------

Shtrirja e dorëzimit

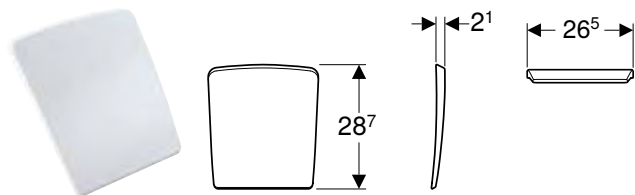
- Material për fiksimin

Art.-Nr.	Ngjyra / sipërfaqja	L [cm]	B [cm]	H [cm]
110000000	e bardhë	40	10	70

Aksesorë

Kapak për pisuar

Kapak për pisuar Geberit Pareo



Qëllimet e përdorimit

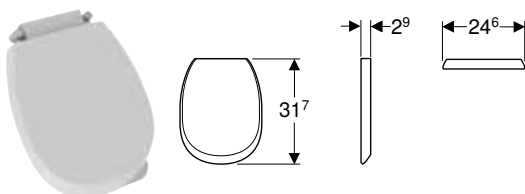
- Për pisuare Pareo

Technical data

Materiali	Duroplast
-----------	-----------

Art.-Nr.	Ngjyra / sipërfaqja	Ulje automatike	Materiali i menteshës
573410000	e bardhë	jo	Tunxh i kromuar

Kapak për pisuar Geberit Corso



Qëllimet e përdorimit

- Për pisuare Corso

Technical data

Materiali	Duroplast
-----------	-----------

Art.-Nr.	Ngjyra / sipërfaqja	Ulje automatike	Materiali i menteshës
573900000	e bardhë	jo	Tunxh i kromuar

Sifone dhe aksesorë sifonesh

Sifon hibrid Geberit për pisuare



Qëllimet e përdorimit

- Për pisuare pa ujë
- Për pisuare me vëllim të ujit të shpëlarjes < 0,5 litra
- Për pisuare hibride

Shtirirja e dorëzimit

- Çelës i mirëmbajtjes

Karakteristikat

- Dalje vertikale

Art.-Nr.
116.066.00.1

Përshtatës sifoni Geberit për pisuare Preda, Selva dhe Tamina



Qëllimet e përdorimit

- Për mbajtjen e sifoneve hibridë Geberit për pisuare
- Për pisuare Preda
- Për pisuare Selva
- Për pisuare Tamina

Shtrirja e dorëzimit

- Çelës i mirëmbajtjes

Karakteristikat

- Dalje vertikale

Art.-Nr.

116.058.00.1

Kokë thithëse Geberit për përshtatësin e sifonit



Qëllimet e përdorimit

- Për rritjen e kapacitetit të shkarkimit të sifoneve hibridë Geberit për pisuare
- Për montim në përshtatësin e sifonit Geberit për pisuare

Karakteristikat

- Dalje vertikale

Art.-Nr.

116.065.00.1

Përshtatës sifoni Geberit d103, për pisuare



Qëllimet e përdorimit

- Për pisuare pa ujë
- Vetëm për pisuaret plastike
- Për mbajtjen e sifonit hibrid Geberit në pisuaret Urimat me sifon \varnothing 103 mm

Shtrirja e dorëzimit

- Çelës i mirëmbajtjes

Karakteristikat

- Dalje vertikale

Art.-Nr.

116.060.00.1

d, \varnothing
[mm]

103

Përshtatës sifoni Geberit d125, për pisuare



Qëllimet e përdorimit

- Për pisuare pa ujë
- Për mbajtjen e sifonit hibrid Geberit në pisuaret Laufen, tipi Lema, me sifon \varnothing 125 mm
- Për mbajtjen e sifonit hibrid Geberit në pisuaret Roca, tipi Hall Flushfree, me sifon \varnothing 125 mm
- Për mbajtjen e sifonit hibrid Geberit në pisuaret Villeroy & Boch, tipi Subway AquaZero, me sifon \varnothing 125 mm

Shtrirja e dorëzimit


- Çelës i mirëmbajtjes

Karakteristikat

- Dalje vertikale

Art.-Nr.	d, \varnothing [mm]
116.062.00.1	125

Sitë shkarkimi Geberit për pisuare Preda, Selva dhe Tamina



Qëllimet e përdorimit

- Për mbrojtjen e sifoneve hibridë Geberit nga ndotja
- Për mbrojtjen e sifoneve të pisuareve Geberit me funksion thithës nga ndotja
- Për pisuare Preda
- Për pisuare Selva
- Për pisuare Tamina

Art.-Nr.	Ngjyra / sipërfaqja
116.059.00.1	e bardhë
116.059.SN.1	e furçosur

Sitë shkarkimi Geberit për përshtatësin e sifonit d103–125



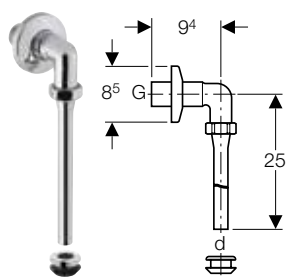
Qëllimet e përdorimit

- Për përshtatësin e sifonit Geberit për pisuare \varnothing 103–125 mm
- Për mbrojtjen e sifoneve të pisuareve nga ndotja

Art.-Nr.	Ngjyra / sipërfaqja
116.067.00.1	e bardhë

Tubat e shkarkimit, bërrylat shpëlarës dhe përshtatësit

Tub shkarkimi Geberit për pisuare



Qëllimet e përdorimit

- Për pisuare me tub hyrjeje me manshetë, të futur, jashtë murit

Shtrirja e dorëzimit

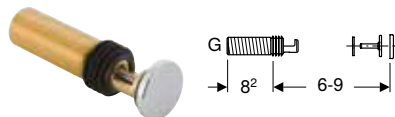
- Guarnicion

Technical data

Materiali	Bakër
-----------	-------

Art.-Nr.	Ngjyra / sipërfaqja	d, ø [mm]	G ["]
119.688.21.1	e kromuar me shkëlqim	19	1"

Zgjatues i bërrylit të shpëlarjes Geberit me manshetë



Qëllimet e përdorimit

- Për lidhje në pisuaret qeramike Laufen Tamaro dhe Laufen Taro-Nova

Karakteristikat

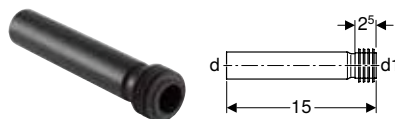
- Hyrje e ujit prej bronzi

Technical data

Materiali	Tunxh
-----------	-------

Art.-Nr.	Ngjyra / sipërfaqja	d, ø [mm]	G ["]
119.692.21.1	e kromuar me shkëlqim	28	1"

Zgjatues i bërrylit të shkarkimit Geberit me manshetë



Qëllimet e përdorimit

- Për lidhje në pisuare

Shtrirja e dorëzimit

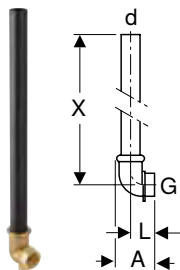
- Manshetë nga EPDM

Technical data

Materiali	PE-HD
-----------	-------

Art.-Nr.	d, ø [mm]	d1, ø [mm]
152.489.16.1	32	35

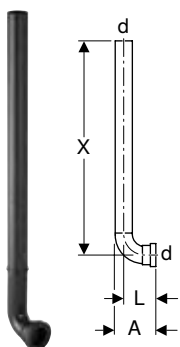
Përshtatës i tubit të shkarkimit Geberit



Technical data

Materiali	PE / bronz i kuq					
Art.-Nr.	d, \emptyset [mm]	G ["]	arc [°]	A [cm]	L [cm]	X min. [cm]
119.703.16.1	32	1"	90	6,5	4	44

Përshtatës i tubit të shkarkimit Geberit



Qëllimet e përdorimit

- Për pisuare me tub hyrjeje me manshetë, të futur
- Për lidhjen në setet e instalimit për njësitë e komandimit për pisuare Geberit

Shtrirja e dorëzimit

- Tapë mbrojtëse

Technical data

Materiali	PE-HD					
Art.-Nr.	d, \emptyset [mm]	arc [°]	A [cm]	L [cm]	X min. [cm]	
119.704.16.1	32	90	7,5	6	52	

Material fiksimi

Fiksues në mur Geberit, i plotë, për mur të thatë



Qëllimet e përdorimit

- Për fiksimin e pisuareve Selva dhe Tamina në mure të thata

Shtrirja e dorëzimit

- Material për fiksimin

Art.-Nr.	L [cm]
116.068.00.1	26,4

Material i fiksimit Geberit për pisuar, Kerafix



Shtrirja e dorëzimit

- Set me 2 copë

Art.-Nr.	Ngjyra / sipërfaqja
551075000	e bardhë

Material i fiksimit Geberit për pisuar



Qëllimet e përdorimit

- Për pisuar me fiksime të dukshme

Art.-Nr.	Ngjyra / sipërfaqja
521011000	i kromuar
521015000	e bardhë

Shtrirja e dorëzimit

- Set me 2 copë

Material i fiksimit Geberit për pisuar



Qëllimet e përdorimit

- Për fiksimin e pisuareve qeramike Geberit në konstrukcion masiv pa element instalimi

Art.-Nr.
243.544.00.1

Shtrirja e dorëzimit

- 2 upa
- 2 vida varëse M8




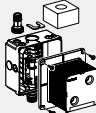
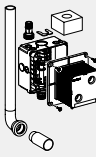
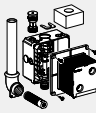


Njësi komandimi për pisuar






Përmbledhja e artikujve – njësitë e komandimit të pisuareve Geberit	323
Montim inkaso.....	324
Me aktivizim elektronik të shpëlarjes, funksionim nga rrjeti elektrik	324
Me aktivizim elektronik të shpëlarjes, funksionim me bateri	330
Me aktivizim pneumatik të shpëlarjes.....	335
Bazë	340
Montim jashtë murit	341
Me aktivizim elektronik të shpëlarjes, funksionim nga rrjeti elektrik	341
Me aktivizim elektronik të shpëlarjes, funksionim me bateri	342
Aksesorë.....	344
Sete instalimi dhe zëvendësimi	344
Përmbledhja e artikujve – Rinovimi i sistemeve ekzistuese të pisuareve	345
Tubat e shkarkimit, bërrylat shpëlarës dhe përshtatësit.....	351
Sete rinovimi	352
Pllaka mbuluese	356
Kontrollet e integruara	356
Komandimi nga distanca	359

Përmbledhja e artikujve – njësitë e komandimit të pisuareve Geberit

Geberit Shqipëri, Me montim në tokë: Dhjetor 2023

Versioni	Mbi mur		
	Funksionim nga rrjeti elektrik	Funksionim me bateri	
			
Të tjera	116.076.00.1	116.077.00.1	
Tipi 01			
Tipi 10			
Tipi 30			
Tipi 50			
Mambo			
Elementet Geberit Duofix për pisuare			
111.620.00.1			
Element Geberit Duofix për pisuar, 112–130 cm, universal			
111.676.00.1			
Element Geberit Duofix për pisuar, 112–130 cm, universal, për kokën spërkatëse			
111.686.00.1			
Element Geberit Duofix për pisuar, 112–130 cm, universal, për shpëlarësin me presion të ekspozuar	✓	✓	
111.613.00.1			
Element Geberit Duofix për pisuar, 112–130 cm, universal, për njësinë e kontrollit për pisuar, e fshehur			
111.617.00.1			
Element Geberit Duofix për pisuar, 98 cm, universal, për aktivizim nga lart			
111.695.11.5			
Element Geberit Duofix për pisuar, 112–130 cm, universal, me njësi kontrolli për pisuar Basic			
111.695.46.5			
Element Geberit Duofix për pisuar, 112–130 cm, universal, me njësi kontrolli për pisuar Basic			
Elementet Geberit Kombifix për pisuare			
457.611.00.1			
Element Geberit Kombifix për pisuar, 109–127 cm, universal			
457.606.00.1			
Element Geberit Kombifix për pisuar, 109–127 cm, universal, për kokën spërkatëse			
457.686.00.1			
Element Geberit Kombifix për pisuar, 109–127 cm, universal, për shpëlarësin me presion të ekspozuar	✓	✓	
Sete instalimi			
116.001.00.1			
Set instalimi Geberit për njësinë e kontrollit për pisuar, universal			
116.003.00.1			
Set instalimi Geberit me tub për shpëlarje, për njësinë e kontrollit për pisuar, universal			
116.005.00.1			
Set instalimi Geberit për pisuarët Preda, Selva dhe Tamina, për njësinë e kontrollit për pisuar			

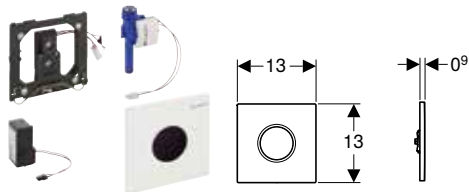
✓ E përputhshme

Brenda murit					Basic (16x16)
Funksionim nga rrjeti elektrik	Funksionim nga rrjeti elektrik, i fshehur	Funksionim me bateri	Pneumatik		
					
	116.086.00.1		116.016.00.1	115.820.xx.5	
116.021.xx.5		116.031.xx.5	116.011.xx.5		
116.025.xx.1		116.035.xx.1	116.015.xx.1		
116.027.xx.1		116.037.xx.1	116.017.xx.1		
116.026.xx.1		116.036.xx.1	116.016.xx.5		
116.023.FW.1		116.033.FW.1	116.013.FW.1		
✓		✓	✓		
✓		✓	✓		
	✓				
			✓		
				✓	
				✓	
✓		✓	✓		
✓		✓	✓		
✓		✓	✓		
✓		✓	✓		
✓		✓	✓		

Montim inkaso

Me aktivizim elektronik të shpëlarjes, funksionim nga rrjeti elektrik

Njësi kontrolli për pisuar Geberit me sistem shkarkimi elektronik, me funksionim nga rrjeti elektrik, me pllakë mbuluese e tipit 01



Qëllimet e përdorimit

- Për aktivizimin automatik të shpëlarjes së pisuareve
- Për elementet e instalimit Geberit për pisuar me aktivizim nga përpara
- Për instalim në sete instalimi për njësi komandimi për pisuar Geberit (nga viti i prodhimit 2009)

Technical data

Lloji i imbrojtjes	IP45
Nominal voltage	110–240 V AC
Mains frequency	50–60 Hz
Tensioni i punës	4,5 V DC
Presioni i rrjedhjes	1–8 bar
Presioni maksimal i testimit të ujit.	16 bar
Presioni maksimal i testimit të ajrit / gazit inert	3 bar
Temperatura maks. e ujit	30 °C
Shpejtësia e qarkullimit në 1 bar pa kufizues qarkullimi	0,3 l/s
Shpejtësia e qarkullimit në 1 bar me kufizues qarkullimi	0,18 l/s
Shpejtësia e llogaritur e qarkullimit	0,23 l/s
Relative humidity	≤ 100 %
Presioni minimal i rrjedhës për shpejtësinë e llogaritur të qarkullimit	1 bar
Shpëlarja me intervale, diapazoni i rregullimit	1–168 h
Shpëlarja me intervale, cilësimi nga fabrika	24 h
Koha e shpëlarjes me intervale, diapazoni i rregullimit	3–180 s
Koha e shpëlarjes me intervale, cilësimi nga fabrika	5 s
Koha e aktivizimit, diapazoni i rregullimit	3–15 s
Koha e aktivizimit, cilësimi nga fabrika	7 s
Koha e shpëlarjes, diapazoni i rregullimit	1–15 s
Koha e shpëlarjes, cilësimi nga fabrika	7 s

Karakteristikat

- Pllakë mbuluese me kapëse sigurie
- Zbulim i sigurt i distancës IR
- Sensor me rreze infra të kuqe me vetërregullim
- Identifikues i përdoruesit me rreze infra të kuqe me zbehje të sfondit
- Modalitet hibrid i kursimit të ujit me rregullim
- Kohë e rregullueshme e shpëlarjes
- Shpëlarje me intervale e rregullueshme
- Rregullim dinamik i kohës së shpëlarjes
- Shpëlarje paraprake e rregullueshme
- Mund të konvertohet në funksionim me pisuar me kapak
- Ushqim elektrik nga lidhja me rrjetin elektrik
- Gati për funksionim pas lidhjes me rrjetin
- Ushqyes elektrik me tregues LED
- Kontroll i ndërprerjes së energjisë
- Funksion i mbylljes së valvulës në rast të ndërprerjes së energjisë
- Shpëlarje një herë pas aktivizimit të furnizimit me energji elektrike
- Funksione që vendosen dhe thirren me Geberit Service Handy
- Cilësime të pajisjeve dhe operim përmes pajisjes celulare nëpërmjet ndërfaqes së integruar Bluetooth®
- E përputhshme me aplikacionin Geberit Control
- Lidhet në rrjet me kablo me Geberit Gateway përmes konverterit GEBUS
- Lidhet në rrjet me valë me Geberit Gateway përmes Bluetooth®
- E përputhshme me Geberit Connect
- Aktivizim i shpëlarjes që mund të çaktivizohet
- Vëllimi i ujit të shpëlarjes mund të zvogëlohet deri në 0,5 l për shpëlarje nëpërmjet vidës droseluese të setit të instalimit
- Grup rubineti II sipas DIN 4109

Shtrirja e dorëzimit

- Pllakë mbuluese e tipit 01 me dritare IR
- Kornizë fiksimit
- Njësi komandimi me rreze infra të kuqe, e montuar paraprakisht në kornizën e fiksimit
- Elektrovalvul
- Ushqyes
- Material për fiksimin

Art.-Nr.	Ngjyra / sipërfaqja	Emërtimi i materialit	Konsumi i energjisë (W)
116.021.11.5	e bardhë	Zink i derdhur në stampë	≤ 0,5
116.021.21.5	e kromuar me shkëlqim	Zink i derdhur në stampë	≤ 0,5
116.021.JQ.5	krom pa shkëlqim / i veshur me shtesa easy-to-clean	Zink i derdhur në stampë	≤ 0,5

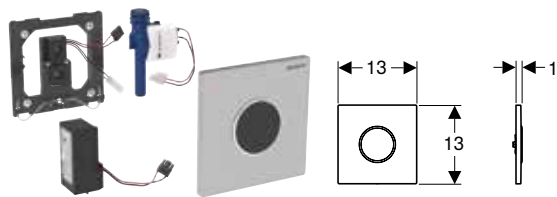
Mund të kombinohet me

- Set instalimi Geberit për njësinë e kontrollit për pisuar, universal → Fq. 348
- Set instalimi Geberit me tub për shpëlarje, për njësinë e kontrollit për pisuar, universal → Fq. 349
- Element Geberit Duofix për pisuar, 112–130 cm, universal → Fq. 859
- Element Geberit Duofix për pisuar, 112–130 cm, universal, për kokën spërkatëse → Fq. 860
- Element Geberit Kombifix për pisuar, 109–127 cm, universal → Fq. 910
- Element Geberit Kombifix për pisuar, 109–127 cm, universal, për kokën spërkatëse → Fq. 911

Aksesorët

- Celular Geberit Service → Fq. 359
- Geberit Clean Handy → Fq. 359

Njësi kontrolli për pisuar Geberit me sistem shkarkimi elektronik, me funksionim nga rrjeti elektrik, me pllakë mbuluese e tipit 10



Qëllimet e përdorimit

- Për aktivizimin automatik të shpëlarjes së pisuareve
- Për elementet e instalimit Geberit për pisuar me aktivizim nga përpara
- Për instalim në sete instalimi për njësi komandimi për pisuar Geberit (nga viti i prodhimit 2009)

Technical data

Lloji i mbrojtjes	IP45
Nominal voltage	110–240 V AC
Mains frequency	50–60 Hz
Tensioni i punës	4,5 V DC
Presioni i rrjedhjes	1–8 bar
Presioni maksimal i testimit të ujit.	16 bar
Presioni maksimal i testimit të ajrit / gazit inert	3 bar
Temperatura maks. e ujit	30 °C
Shpejtësia e qarkullimit në 1 bar pa kufizues qarkullimi	0,3 l/s
Shpejtësia e qarkullimit në 1 bar me kufizues qarkullimi	0,18 l/s
Shpejtësia e llogaritur e qarkullimit	0,23 l/s
Relative humidity	≤ 100 %
Presioni minimal i rrjedhës për shpejtësinë e llogaritur të qarkullimit	1 bar
Shpëlarja me intervale, diapazoni i rregullimit	1–168 h
Shpëlarja me intervale, cilësimi nga fabrika	24 h
Koha e shpëlarjes me intervale, diapazoni i rregullimit	3–180 s
Koha e shpëlarjes me intervale, cilësimi nga fabrika	5 s
Koha e aktivizimit, diapazoni i rregullimit	3–15 s
Koha e aktivizimit, cilësimi nga fabrika	7 s
Koha e shpëlarjes, diapazoni i rregullimit	1–15 s
Koha e shpëlarjes, cilësimi nga fabrika	7 s

Karakteristikat

- Pllakë mbuluese me kapëse sigurie
- Zbulim i sigurt i distancës IR
- Sensor me rreze infra të kuqe me vetërregullim
- Identifikues i përdoruesit me rreze infra të kuqe me zbehje të sfondit
- Modalitet hibrid i kursimit të ujit me rregullim
- Kohë e rregullueshme e shpëlarjes
- Shpëlarje me intervale e rregullueshme
- Rregullim dinamik i kohës së shpëlarjes
- Shpëlarje paraprake e rregullueshme
- Mund të konvertohet në funksionim me pisuar me kapak
- Ushqim elektrik nga lidhja me rrjetin elektrik
- Gati për funksionim pas lidhjes me rrjetin
- Ushqyes elektrik me tregues LED
- Kontroll i ndërprerjes së energjisë
- Funksion i mbylljes së valvulës në rast të ndërprerjes së energjisë
- Shpëlarje një herë pas aktivizimit të furnizimit me energji elektrike
- Funksione që vendosen dhe thirren me Geberit Service Handy
- Cilësime të pajisjeve dhe operim përmes pajisjes celulare nëpërmjet ndërfaqes së integruar Bluetooth®
- E përputhshme me aplikacionin Geberit Control
- Lidhet në rrjet me kablo me Geberit Gateway përmes konverterit GEBUS
- Lidhet në rrjet me valë me Geberit Gateway përmes Bluetooth®
- E përputhshme me Geberit Connect
- Aktivizim i shpëlarjes që mund të çaktivizohet
- Vëllimi i ujit të shpëlarjes mund të zvogëlohet deri në 0,5 l për shpëlarje nëpërmjet vidës droseluese të setit të instalimit
- Grup rubineti II sipas DIN 4109

Shtrirja e dorëzimit

- Pllakë mbuluese e tipit 10 me dritare IR
- Njësi komandimi me rreze infra të kuqe, e montuar paraprakisht në kornizën e fiksimit
- Elektrovalvul
- Ushqyes
- Material për fiksimin

Art.-Nr.	Ngjyra / sipërfaqja	Emërtimi i materialit	Konsumi i energjisë (W)
116.025.16.1	Pllaka: e zezë pa shkëlqim, e veshur me shtresë easy-to-clean Unaza e dizajnit: e zezë	Inoks	≤ 0,5
116.025.DW.1	Pllaka: e zezë Unaza e dizajnit: e zezë pa shkëlqim	Inoks	≤ 0,5
116.025.JQ.1	Pllaka: krom pa shkëlqim, e veshur me shtresa easy-to-clean Unaza e dizajnit: e kromuar me shkëlqim	Zink i derdhur në stampë	≤ 0,5
116.025.KH.1	Pllaka: e kromuar me shkëlqim Unaza e dizajnit: e kromuar pa shkëlqim	Zink i derdhur në stampë	≤ 0,5
116.025.KJ.1	Pllaka: e bardhë Unaza e dizajnit: e kromuar me shkëlqim	Zink i derdhur në stampë	≤ 0,5
116.025.KK.1	Pllaka: e bardhë Unaza e dizajnit: e praruar	Zink i derdhur në stampë	≤ 0,5
116.025.KM.1	Pllaka: e zezë Unaza e dizajnit: e kromuar me shkëlqim	Zink i derdhur në stampë	≤ 0,5
116.025.SN.1	Pllaka: e furçosur, e veshur me shtresa easy-to-clean Unaza e dizajnit: e poliruar	Inoks	≤ 0,5

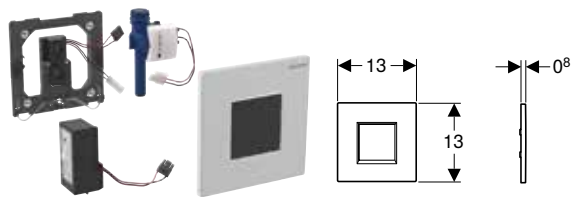
Mund të kombinohet me

- Set instalimi Geberit për njësinë e kontrollit për pisuar, universal → Fq. 348
- Set instalimi Geberit me tub për shpëlarje, për njësinë e kontrollit për pisuar, universal → Fq. 349
- Element Geberit Duofix për pisuar, 112–130 cm, universal → Fq. 859
- Element Geberit Duofix për pisuar, 112–130 cm, universal, për kokën spërkatëse → Fq. 860
- Element Geberit Kombifix për pisuar, 109–127 cm, universal → Fq. 910
- Element Geberit Kombifix për pisuar, 109–127 cm, universal, për kokën spërkatëse → Fq. 911

Aksesorët

- Celular Geberit Service → Fq. 359
- Geberit Clean Handy → Fq. 359

Njësi kontrolli për pisuar Geberit me sistem shkarkimi elektronik, me funksionim nga rrjeti elektrik, me pllakë mbuluese e tipit 30



Qëllimet e përdorimit

- Për aktivizimin automatik të shpëlarjes së pisuareve
- Për elementet e instalimit Geberit për pisuar me aktivizim nga përpara
- Për instalim në sete instalimi për njësi komandimi për pisuar Geberit (nga viti i prodhimit 2009)

Technical data

Lloji i mbrojtjes	IP45
Nominal voltage	110–240 V AC
Mains frequency	50–60 Hz
Tensioni i punës	4,5 V DC
Presioni i rrjedhjes	1–8 bar
Presioni maksimal i testimit të ujit.	16 bar
Presioni maksimal i testimit të ajrit / gazit inert	3 bar
Temperatura maks. e ujit	30 °C
Shpejtësia e qarkullimit në 1 bar pa kufizues qarkullimi	0,3 l/s
Shpejtësia e qarkullimit në 1 bar me kufizues qarkullimi	0,18 l/s
Shpejtësia e llogaritit e qarkullimit	0,23 l/s
Relative humidity	≤ 100 %
Presioni minimal i rrjedhës për shpejtësinë e llogaritit të qarkullimit	1 bar
Shpëlarja me intervale, diapazoni i rregullimit	1–168 h
Shpëlarja me intervale, cilësimi nga fabrika	24 h
Koha e shpëlarjes me intervale, diapazoni i rregullimit	3–180 s
Koha e shpëlarjes me intervale, cilësimi nga fabrika	5 s
Koha e aktivizimit, diapazoni i rregullimit	3–15 s
Koha e aktivizimit, cilësimi nga fabrika	7 s
Koha e shpëlarjes, diapazoni i rregullimit	1–15 s
Koha e shpëlarjes, cilësimi nga fabrika	7 s

Karakteristikat

- Pllakë mbuluese me kapëse sigurie
- Zbulim i sigurt i distancës IR
- Sensor me rreze infra të kuqe me vetërregullim
- Identifikues i përdoruesit me rreze infra të kuqe me zbehje të sfondit
- Modalitet hibrid i kursimit të ujit me rregullim
- Kohë e rregullueshme e shpëlarjes
- Shpëlarje me intervale e rregullueshme
- Rregullim dinamik i kohës së shpëlarjes
- Shpëlarje paraprake e rregullueshme
- Mund të konvertohet në funksionim me pisuar me kapak
- Ushqim elektrik nga lidhja me rrjetin elektrik
- Gati për funksionim pas lidhjes me rrjetin
- Ushqyes elektrik me tregues LED
- Kontroll i ndërprerjes së energjisë
- Funksion i mbylljes së valvulës në rast të ndërprerjes së energjisë
- Shpëlarje një herë pas aktivizimit të furnizimit me energji elektrike
- Funksione që vendosen dhe thirren me Geberit Service Handy
- Cilësime të pajisjeve dhe operim përmes pajisjes celulare nëpërmjet ndërfaqes së integruar Bluetooth®
- E përputhshme me aplikacionin Geberit Control
- Lidhet në rrjet me kablo me Geberit Gateway përmes konverterit GEBUS
- Lidhet në rrjet me valë me Geberit Gateway përmes Bluetooth®
- E përputhshme me Geberit Connect
- Aktivizim i shpëlarjes që mund të çaktivizohet
- Vëllimi i ujit të shpëlarjes mund të zvogëlohet deri në 0,5 l për shpëlarje nëpërmjet vidës droseluese të setit të instalimit
- Grup rubineti II sipas DIN 4109

Shtrirja e dorëzimit

- Pllakë mbuluese e tipit 30 me dritare IR
- Njësi komandimi me rreze infra të kuqe, e montuar paraprakisht në kornizën e fiksimit
- Elektrovalvul
- Ushqyes
- Material për fiksimin

Art.-Nr.	Ngjyra / sipërfaqja	Emërtimi i materialit	Konsumi i energjisë (W)
116.027.16.1	i zi / pa shkëlqim	Zink i derdhur në stampë	≤ 0,5
116.027.JQ.1	krom pa shkëlqim / i veshur me shtesa easy-to-clean	Zink i derdhur në stampë	≤ 0,5
116.027.KH.1	e kromuar me shkëlqim	Zink i derdhur në stampë	≤ 0,5
116.027.KJ.1	e bardhë	Zink i derdhur në stampë	≤ 0,5
116.027.KM.1	i zi	Zink i derdhur në stampë	≤ 0,5
116.027.KX.1	i kromuar, i furçosur	Zink i derdhur në stampë	≤ 0,5

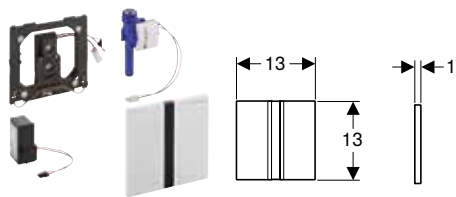
Mund të kombinohet me

- Set instalimi Geberit për njësinë e kontrollit për pisuar, universal → Fq. 348
- Set instalimi Geberit me tub për shpëlarje, për njësinë e kontrollit për pisuar, universal → Fq. 349
- Element Geberit Duofix për pisuar, 112–130 cm, universal → Fq. 859
- Element Geberit Duofix për pisuar, 112–130 cm, universal, për kokën spërkatëse → Fq. 860
- Element Geberit Kombifix për pisuar, 109–127 cm, universal → Fq. 910
- Element Geberit Kombifix për pisuar, 109–127 cm, universal, për kokën spërkatëse → Fq. 911

Aksesorët

- Celular Geberit Service → Fq. 359
- Geberit Clean Handy → Fq. 359

Njësi kontrolli për pisuar Geberit me sistem shkarkimi elektronik, me funksionim nga rrjeti elektrik, me pllakë mbuluese e tipit 50



Qëllimet e përdorimit

- Për aktivizimin automatik të shpëlarjes së pisuareve
- Për elementet e instalimit Geberit për pisuar me aktivizim nga përpara
- Për instalim në sete instalimi për njësi komandimi për pisuar Geberit (nga viti i prodhimit 2009)

Technical data

Lloji i mbrojtjes	IP45
Nominal voltage	110–240 V AC
Mains frequency	50–60 Hz
Tensioni i punës	4,5 V DC
Presioni i rrjedhjes	1–8 bar
Presioni maksimal i testimit të ujit.	16 bar
Presioni maksimal i testimit të ajrit / gazit inert	3 bar
Temperatura maks. e ujit	30 °C
Shpejtësia e qarkullimit në 1 bar pa kufizues qarkullimi	0,3 l/s
Shpejtësia e qarkullimit në 1 bar me kufizues qarkullimi	0,18 l/s
Shpejtësia e llogaritur e qarkullimit	0,23 l/s
Relative humidity	≤ 100 %
Presioni minimal i rrjedhës për shpejtësinë e llogaritur të qarkullimit	1 bar
Shpëlarja me intervale, diapazoni i rregullimit	1–168 h
Shpëlarja me intervale, cilësimi nga fabrika	24 h
Koha e shpëlarjes me intervale, diapazoni i rregullimit	3–180 s
Koha e shpëlarjes me intervale, cilësimi nga fabrika	5 s
Koha e aktivizimit, diapazoni i rregullimit	3–15 s
Koha e aktivizimit, cilësimi nga fabrika	7 s
Koha e shpëlarjes, diapazoni i rregullimit	1–15 s
Koha e shpëlarjes, cilësimi nga fabrika	7 s

Karakteristikat

- Pllakë mbuluese me kapëse sigurie
- Zbulim i sigurt i distancës IR
- Sensor me rreze infra të kuqe me vetërregullim
- Identifikues i përdoruesit me rreze infra të kuqe me zbeheje të sfondit
- Modalitet hibrid i kursimit të ujit me rregullim
- Kohë e rregullueshme e shpëlarjes
- Shpëlarje me intervale e rregullueshme
- Rregullim dinamik i kohës së shpëlarjes
- Shpëlarje paraprake e rregullueshme
- Mund të konvertohet në funksionim me pisuar me kapak
- Ushqim elektrik nga lidhja me rrjetin elektrik
- Gati për funksionim pas lidhjes me rrjetin
- Ushqyes elektrik me tregues LED
- Kontroll i ndërprerjes së energjisë
- Funksion i mbylljes së valvulës në rast të ndërprerjes së energjisë
- Shpëlarje një herë pas aktivizimit të furnizimit me energji elektrike
- Funksione që vendosen dhe thirren me Geberit Service Handy
- Cilësime të pajisjeve dhe operim përmes pajisjes celulare nëpërmjet ndërfaqes së integruar Bluetooth®
- E përputhshme me aplikacionin Geberit Control
- Lidhet në rrjet me kablo me Geberit Gateway përmes konverterit GEBUS
- Lidhet në rrjet me valë me Geberit Gateway përmes Bluetooth®
- E përputhshme me Geberit Connect
- Aktivizim i shpëlarjes që mund të çaktivizohet
- Vëllimi i ujit të shpëlarjes mund të zvogëlohet deri në 0,5 l për shpëlarje nëpërmjet vidës droseluese të setit të instalimit
- Grup rubineti II sipas DIN 4109

Shtrirja e dorëzimit

- Pllakë mbuluese e tipit 50 me dritare IR
- Kornizë fiksime
- Njësi komandimi me rreze infra të kuqe, e montuar paraprakisht në kornizën e fiksimit
- Elektrovalvul
- Ushqyes
- Material për fiksimin

Art.-Nr.	Ngjyra / sipërfaqja	Emërtimi i materialit	Konsumi i energjisë (W)
116.026.GH.1	i kromuar, i furçosur	Zink i derdhur në stampë	≤ 0,5
116.026.QB.1	i artë në të kuq / i furçosur, i veshur me shtresa easy-to-clean	Zink i derdhur në stampë	≤ 0,5
116.026.QD.1	krom i zi / i furçosur, i veshur me shtresa easy-to-clean	Zink i derdhur në stampë	≤ 0,5
116.026.QF.1	ngjyrë bronzi / i furçosur, i veshur me shtresa easy-to-clean	Zink i derdhur në stampë	≤ 0,5

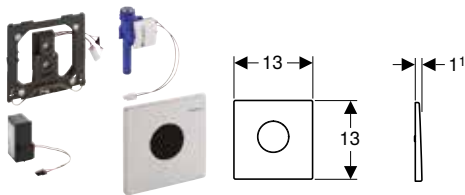
Mund të kombinohet me

- Set instalimi Geberit për njësinë e kontrollit për pisuar, universal → Fq. 348
- Set instalimi Geberit me tub për shpëlarje, për njësinë e kontrollit për pisuar, universal → Fq. 349
- Element Geberit Duofix për pisuar, 112–130 cm, universal → Fq. 859
- Element Geberit Duofix për pisuar, 112–130 cm, universal, për kokën spërkatëse → Fq. 860
- Element Geberit Kombifix për pisuar, 109–127 cm, universal → Fq. 910
- Element Geberit Kombifix për pisuar, 109–127 cm, universal, për kokën spërkatëse → Fq. 911

Aksesorët

- Celular Geberit Service → Fq. 359
- Geberit Clean Handy → Fq. 359

Njësi kontrolli për pisuar Geberit me sistem shkarkimi elektronik, me funksionim nga rrjeti elektrik, me pllakë mbulues Mambo



Qëllimet e përdorimit

- Për aktivizimin automatik të shpëlarjes së pisuareve
- Për elementet e instalimit Geberit për pisuar me aktivizim nga përpara
- Për instalim në sete instalimi për njësi komandimi për pisuar Geberit (nga viti i prodhimit 2009)

Technical data

Lloji i mbrojtjes	IP45
Nominal voltage	110–240 V AC
Mains frequency	50–60 Hz
Tensioni i punës	4,5 V DC
Presioni i rrjedhjes	1–8 bar
Presioni maksimal i testimit të ujit.	16 bar
Presioni maksimal i testimit të ajrit / gazit inert	3 bar
Temperatura maks. e ujit	30 °C
Shpejtësia e qarkullimit në 1 bar pa kufizues qarkullimi	0,31 l/s
Shpejtësia e qarkullimit në 1 bar me kufizues qarkullimi	0,18 l/s
Shpejtësia e llogaritit e qarkullimit	0,23 l/s
Relative humidity	≤ 100 %
Presioni minimal i rrjedhës për shpejtësinë e llogaritit të qarkullimit	1 bar
Shpëlarja me intervale, diapazoni i rregullimit	1–168 h
Shpëlarja me intervale, cilësimi nga fabrika	24 h
Koha e shpëlarjes me intervale, diapazoni i rregullimit	3–180 s
Koha e shpëlarjes me intervale, cilësimi nga fabrika	5 s
Koha e aktivizimit, diapazoni i rregullimit	3–15 s
Koha e aktivizimit, cilësimi nga fabrika	7 s
Koha e shpëlarjes, diapazoni i rregullimit	1–15 s
Koha e shpëlarjes, cilësimi nga fabrika	7 s

Karakteristikat

- Pllakë mbuluese me kapëse sigurie
- Zbulim i sigurt i distancës IR
- Sensor me rreze infra të kuqe me vetërregullim
- Identifikues i përdoruesit me rreze infra të kuqe me zbehje të sfondit
- Modalitet hibrid i kursimit të ujit me rregullim
- Kohë e rregullueshme e shpëlarjes
- Shpëlarje me intervale e rregullueshme
- Rregullim dinamik i kohës së shpëlarjes
- Shpëlarje paraprake e rregullueshme
- Mund të konvertohet në funksionim me pisuar me kapak
- Ushqim elektrik nga lidhja me rrjetin elektrik
- Gati për funksionim pas lidhjes me rrjetin
- Ushqyes elektrik me tregues LED
- Kontroll i ndërprerjes së energjisë
- Funksion i mbylljes së valvulës në rast të ndërprerjes së energjisë
- Shpëlarje një herë pas aktivizimit të furnizimit me energji elektrike
- Funksione që vendosen dhe thirren me Geberit Service Handy
- Cilësime të pajisjeve dhe operim përmes pajisjes celulare nëpërmjet ndërfaqes së integruar Bluetooth®
- E përputhshme me aplikacionin Geberit Control
- Lidhet në rrjet me kablo me Geberit Gateway përmes konverterit GEBUS
- Lidhet në rrjet me valë me Geberit Gateway përmes Bluetooth®
- E përputhshme me Geberit Connect
- Aktivizim i shpëlarjes që mund të çaktivizohet
- Vëllimi i ujit të shpëlarjes mund të zvogëlohet deri në 0,5 l për shpëlarje nëpërmjet vidës droseluese të setit të instalimit
- Grup rubineti II sipas DIN 4109

Shtirja e dorëzimit

- Pllakë mbuluese Mambo me dritare IR
- Kornizë fiksime
- Njësi komandimi me rreze infra të kuqe, e montuar paraprakisht në kornizën e fiksimit
- Elektrovalvul
- Ushqyes
- Material për fiksimin

Art.-Nr.	Ngjyra / sipërfaqja	Emërtimi i materialit	Konsumi i energjisë (W)
116.023.FW.1	e furçosur	Inoks	≤ 0,5

Mund të kombinohet me

- Set instalimi Geberit për njësinë e kontrollit për pisuar, universal → Fq. 348
- Set instalimi Geberit me tub për shpëlarje, për njësinë e kontrollit për pisuar, universal → Fq. 349
- Element Geberit Duofix për pisuar, 112–130 cm, universal → Fq. 859
- Element Geberit Duofix për pisuar, 112–130 cm, universal, për kokën spërkatëse → Fq. 860
- Element Geberit Kombifix për pisuar, 109–127 cm, universal → Fq. 910
- Element Geberit Kombifix për pisuar, 109–127 cm, universal, për kokën spërkatëse → Fq. 911

Aksesorët

- Celular Geberit Service → Fq. 359
- Geberit Clean Handy → Fq. 359

Njësi kontrolli për pisuar Geberit me sistem shkarkimi elektronik, me funksionim nga rrjeti elektrik, brenda murit, e fshehur



Qëllimet e përdorimit

- Për aktivizimin automatik të shpëlarjes së pisuareve
- Për aktivizuesin e fshehur të shpëlarjes së pisuareve
- Për instalim në elemente Geberit për pisuar me njësi komandimi për pisuar për montim të fshehur
- Për instalim në sete instalimi për njësi komandimi për pisuar Geberit (nga viti i prodhimit 2009)
- Për instalimet e pisuareve me hyrje të ujit nga prapa dhe dalje nga prapa

Technical data

Lloji i mbrojtjes	IPX4
Nominal voltage	110–240 V AC
Mains frequency	50–60 Hz
Tensioni i punës	4,5 V DC
Presioni i rrjedhjes	1–8 bar
Presioni maksimal i testimit të ujit.	16 bar
Temperatura maks. e ujit	30 °C
Shpejtësia e qarkullimit në 1 bar me kufizues qarkullimi	0,18 l/s
Shpejtësia e llogaritur e qarkullimit	0,23 l/s
Presioni minimal i rrjedhës për shpejtësinë e llogaritur të qarkullimit	1 bar
Shpëlarja me intervale, diapazoni i rregullimit	1–168 h
Shpëlarja me intervale, cilësimi nga fabrika	24 h
Koha e shpëlarjes me intervale, diapazoni i rregullimit	3–180 s
Koha e shpëlarjes me intervale, cilësimi nga fabrika	5 s
Koha e aktivizimit, diapazoni i rregullimit	3–15 s
Koha e aktivizimit, cilësimi nga fabrika	7 s
Koha e shpëlarjes, diapazoni i rregullimit	1–15 s
Koha e shpëlarjes, cilësimi nga fabrika	7 s

Karakteristikat

- Ushqim elektrik nga lidhja me rrjetin elektrik
- Ushqyes elektrik i integruar me tregues LED
- Njësi komandimi me tregues LED
- Cilësime të pajisjeve dhe operim përmes pajisjes celulare nëpërmjet ndërfaqes së integruar Bluetooth®
- E përputhshme me aplikacionin Geberit Control
- Statistika funksionimi që mund të thirren përmes aplikacionit Geberit Control
- Mund të lidhet në rrjet me valë me Geberit Gateway nëpërmjet Bluetooth® (duke filluar nga viti i prodhimit Janar 2024)
- Mund të lidhet në rrjet me kablo me Geberit Gateway nëpërmjet konvertuesit GEBUS (duke filluar nga viti i prodhimit Janar 2024)
- E përputhshme me Geberit Connect
- Kohë e rregullueshme e shpëlarjes
- Shpëlarje me intervale e rregullueshme
- Rregullim dinamik i kohës së shpëlarjes
- Modalitet hibrid i kursimit të ujit me rregullim
- Gati për funksionim pas lidhjes me rrjetin
- Shpëlarje një herë pas aktivizimit të furnizimit me energji elektrike
- Vëllimi i ujit të shpëlarjes mund të zvogëlohet deri në 0,5 l për shpëlarje nëpërmjet vidës droseluese të setit të instalimit
- Rezistent ndaj vandalizmit
- Kontroll i ndërprerjes së energjisë
- Funksion i mbylljes së valvulës në rast të ndërprerjes së energjisë
- Sensor i ndriçimit për çaktivizimin e njësisë së komandimit kur pisuar çmontohet

Shtrirja e dorëzimit

- Sistem elektronik i komandimit
- Sifon pisuari me sensor
- Mbrojtëse ndaj spërkatjes
- Elektrovalvul
- Ushqyes
- Tub bashkues
- Material për fiksimin

Art.-Nr. Konsumi i energjisë (W)

116.086.00.1 ≤ 0,5

Mund të kombinohet me

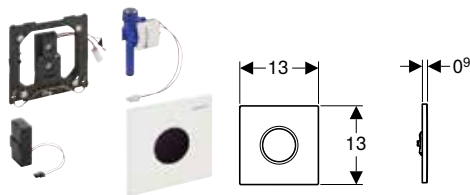
- Element Geberit Duofix për pisuar, 112–130 cm, universal, për njësinë e kontrollit për pisuar, e fshehur → Fq. 861



- Përdoreni me artikullin nr. 111.613.00.1

Me aktivizim elektronik të shpëlarjes, funksionim me bateri

Njësi kontrolli për pisuar Geberit me sistem shkarkimi elektronik, me funksionim me bateri, me pllakë mbuluese e tipit 01



Qëllimet e përdorimit

- Për aktivizimin automatik të shpëlarjes së pisuareve
- Për elementet e instalimit Geberit për pisuar me aktivizim nga përpara
- Për instalim në sete instalimi për njësi komandimi për pisuar Geberit (nga viti i prodhimit 2009)

Technical data

Tipi i baterisë	Alkali (1.5 V AA)
Jetëgjatësia e baterisë së ofruar	2 Vite
Lloji i mbrojtjes	IP45
Tensioni i punës	3 V DC
Presioni i rrjedhjes	1–8 bar
Presioni maksimal i testimit të ujit.	16 bar
Presioni maksimal i testimit të ajrit / gazit inert	3 bar
Temperatura maks. e ujit	30 °C
Shpejtësia e qarkullimit në 1 bar pa kufizues qarkullimi	0,3 l/s
Shpejtësia e qarkullimit në 1 bar me kufizues qarkullimi	0,18 l/s
Shpejtësia e llogaritit e qarkullimit	0,23 l/s
Relative humidity	≤ 100 %
Presioni minimal i rrjedhës për shpejtësinë e llogaritit të qarkullimit	1 bar
Shpëlarja me intervale, diapazoni i rregullimit	1–168 h
Shpëlarja me intervale, cilësimi nga fabrika	24 h
Koha e shpëlarjes me intervale, diapazoni i rregullimit	3–180 s
Koha e shpëlarjes me intervale, cilësimi nga fabrika	5 s
Koha e aktivizimit, diapazoni i rregullimit	3–15 s
Koha e aktivizimit, cilësimi nga fabrika	7 s
Koha e shpëlarjes, diapazoni i rregullimit	1–15 s
Koha e shpëlarjes, cilësimi nga fabrika	7 s

Karakteristikat

- Pllakë mbuluese me kapëse sigurie
- Zbulim i sigurt i distancës IR
- Sensor me rreze infra të kuqe me vetërregullim
- Identifikues i përdoruesit me rreze infra të kuqe me zbehje të sfondit
- Modalitet hibrid i kursimit të ujit me rregullim
- Kohë e rregullueshme e shpëlarjes
- Shpëlarje me intervale e rregullueshme
- Rregullim dinamik i kohës së shpëlarjes
- Shpëlarje paraprake e rregullueshme
- Mund të konvertohet në funksionim me pisuar me kapak
- Shpëlarje një herë pas aktivizimit të furnizimit me energji elektrike
- Me funksionim me bateri
- Funksione që vendosen dhe thirren me Geberit Service Handy
- Cilësime të pajisjeve dhe operim përmes pajisjes celulare nëpërmjet ndërfaqes së integruar Bluetooth®
- E përputhshme me aplikacionin Geberit Control
- Lidhet në rrjet me kablo me Geberit Gateway përmes konverterit GEBUS
- Lidhet në rrjet me valë me Geberit Gateway përmes Bluetooth®
- E përputhshme me Geberit Connect
- Paralajmërim për baterinë e ulët
- Funksion i mbylljes së valvulave kur bateria është bosh
- Aktivizim i shpëlarjes që mund të çaktivizohet
- Vëllimi i ujit të shpëlarjes mund të zvogëlohet deri në 0,5 l për shpëlarje nëpërmjet vidës droseluese të setit të instalimit
- Grup rubineti II sipas DIN 4109

Shtirirja e dorëzimit

- Pllakë mbuluese e tipit 01 me dritare IR
- Njësi komandimi me rreze infra të kuqe, e montuar paraprakisht në kornizën e fiksimit
- Elektrovalvul
- Fole e baterisë
- 2 bateri alkaline mangani tip AA 1,5 V
- Material për fiksimin

Art.-Nr.	Ngjyra / sipërfaqja	Emërtimi i materialit	Konsumi i energjisë (W)
116.031.11.5	e bardhë	Zink i derdhur në stampë	≤ 0,5
116.031.21.5	e kromuar me shkëlqim	Zink i derdhur në stampë	≤ 0,5
116.031.JQ.5	krom pa shkëlqim / i veshur me shtesa easy-to-clean	Zink i derdhur në stampë	≤ 0,5

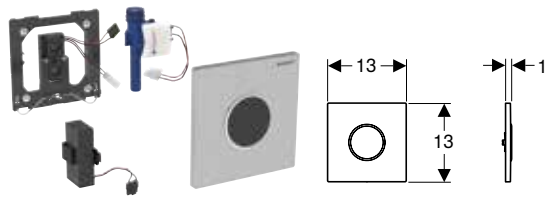
Mund të kombinohet me

- Set instalimi Geberit për njësinë e kontrollit për pisuar, universal → Fq. 348
- Set instalimi Geberit me tub për shpëlarje, për njësinë e kontrollit për pisuar, universal → Fq. 349
- Element Geberit Duofix për pisuar, 112–130 cm, universal → Fq. 859
- Element Geberit Duofix për pisuar, 112–130 cm, universal, për kokën spërkatëse → Fq. 860
- Element Geberit Kombifix për pisuar, 109–127 cm, universal → Fq. 910
- Element Geberit Kombifix për pisuar, 109–127 cm, universal, për kokën spërkatëse → Fq. 911

Aksesorët

- Celular Geberit Service → Fq. 359
- Geberit Clean Handy → Fq. 359

Njësi kontrolli për pisuar Geberit me sistem shkarkimi elektronik, me funksionim me bateri, me pllakë mbuluese e tipit 10



Qëllimet e përdorimit

- Për aktivizimin automatik të shpëlarjes së pisuareve
- Për elementet e instalimit Geberit për pisuar me aktivizim nga përpara
- Për instalim në sete instalimi për njësi komandimi për pisuar Geberit (nga viti i prodhimit 2009)

Technical data

Tipi i baterisë	Alkali (1.5 V AA)
Jetëgjatësia e baterisë së ofruar	2 Vite
Lloji i mbrojtjes	IP45
Tensioni i punës	3 V DC
Presioni i rrjedhjes	1–8 bar
Presioni maksimal i testimit të ujit	16 bar
Presioni maksimal i testimit të ajrit / gazit inert	3 bar
Temperatura maks. e ujit	30 °C
Shpejtësia e qarkullimit në 1 bar pa kufizues qarkullimi	0,3 l/s
Shpejtësia e qarkullimit në 1 bar me kufizues qarkullimi	0,18 l/s
Shpejtësia e llogaritur e qarkullimit	0,23 l/s
Relative humidity	≤ 100 %
Presioni minimal i rrjedhës për shpejtësinë e llogaritur të qarkullimit	1 bar
Shpëlarja me intervale, diapazoni i rregullimit	1–168 h
Shpëlarja me intervale, cilësimi nga fabrika	24 h
Koha e shpëlarjes me intervale, diapazoni i rregullimit	3–180 s
Koha e shpëlarjes me intervale, cilësimi nga fabrika	5 s
Koha e aktivizimit, diapazoni i rregullimit	3–15 s
Koha e aktivizimit, cilësimi nga fabrika	7 s
Koha e shpëlarjes, diapazoni i rregullimit	1–15 s
Koha e shpëlarjes, cilësimi nga fabrika	7 s

Karakteristikat

- Pllakë mbuluese me kapëse sigurie
- Zbulim i sigurt i distancës IR
- Sensor me rreze infra të kuqe me vetërregullim
- Identifikues i përdoruesit me rreze infra të kuqe me zbehje të sfondit
- Modalitet hibrid i kursimit të ujit me rregullim
- Kohë e rregullueshme e shpëlarjes
- Shpëlarje me intervale e rregullueshme
- Rregullim dinamik i kohës së shpëlarjes
- Shpëlarje paraprake e rregullueshme
- Mund të konvertohet në funksionim me pisuar me kapak
- Shpëlarje një herë pas aktivizimit të furnizimit me energji elektrike
- Me funksionim me bateri
- Funksione që vendosen dhe thirren me Geberit Service Handy
- Cilësime të pajisjeve dhe operim përmes pajisjes celulare nëpërmjet ndërfaqes së integruar Bluetooth®
- E përputhshme me aplikacionin Geberit Control
- Lidhet në rrjet me kablo me Geberit Gateway përmes konverterit GEBUS
- Lidhet në rrjet me valë me Geberit Gateway përmes Bluetooth®
- E përputhshme me Geberit Connect
- Paralajmërim për baterinë e ulët
- Funksion i mbylljes së valvulave kur bateria është bosh
- Aktivizim i shpëlarjes që mund të çaktivizohet
- Vëllimi i ujit të shpëlarjes mund të zvogëlohet deri në 0,5 l për shpëlarje nëpërmjet vidës droseluese të setit të instalimit
- Grup rubineti II sipas DIN 4109

Shtirja e dorëzimit

- Pllakë mbuluese e tipit 10 me dritare IR
- Njësi komandimi me rreze infra të kuqe, e montuar paraprakisht në kornizën e fiksimit
- Elektrovalvul
- Fole e baterisë
- 2 bateri alkaline mangani tip AA 1,5 V
- Material për fiksimin

Art.-Nr.	Ngjyra / sipërfaqja	Emërtimi i materialit	Konsumi i energjisë (W)
116.035.16.1	Pllaka: e zezë pa shkëlqim, e veshur me shtresë easy-to-clean Unaza e dizajnit: e zezë	Inoks	≤ 0,5
116.035.DW.1	Pllaka: e zezë Unaza e dizajnit: e zezë pa shkëlqim	Inoks	≤ 0,5
116.035.JQ.1	Pllaka: krom pa shkëlqim, e veshur me shtresa easy-to-clean Unaza e dizajnit: e kromuar me shkëlqim	Zink i derdhur në stampë	≤ 0,5
116.035.KH.1	Pllaka: e kromuar me shkëlqim Unaza e dizajnit: e kromuar pa shkëlqim	Zink i derdhur në stampë	≤ 0,5
116.035.KJ.1	Pllaka: e bardhë Unaza e dizajnit: e kromuar me shkëlqim	Zink i derdhur në stampë	≤ 0,5
116.035.KK.1	Pllaka: e bardhë Unaza e dizajnit: e praruar	Zink i derdhur në stampë	≤ 0,5
116.035.KM.1	Pllaka: e zezë Unaza e dizajnit: e kromuar me shkëlqim	Zink i derdhur në stampë	≤ 0,5
116.035.SN.1	Pllaka: e furçosur, e veshur me shtresa easy-to-clean Unaza e dizajnit: e poliruar	Inoks	≤ 0,5

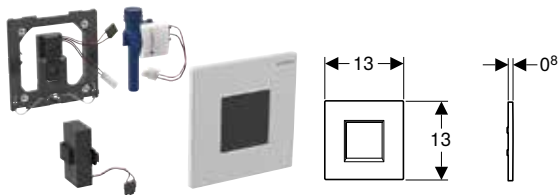
Mund të kombinohet me

- Set instalimi Geberit për njësinë e kontrollit për pisuar, universal → Fq. 348
- Set instalimi Geberit me tub për shpëlarje, për njësinë e kontrollit për pisuar, universal → Fq. 349
- Element Geberit Duofix për pisuar, 112–130 cm, universal → Fq. 859
- Element Geberit Duofix për pisuar, 112–130 cm, universal, për kokën spërkatëse → Fq. 860
- Element Geberit Kombifix për pisuar, 109–127 cm, universal → Fq. 910
- Element Geberit Kombifix për pisuar, 109–127 cm, universal, për kokën spërkatëse → Fq. 911

Aksesorët

- Celular Geberit Service → Fq. 359
- Geberit Clean Handy → Fq. 359

Njësi kontrolli për pisuar Geberit me sistem shkarkimi elektronik, me funksionim me bateri, me pllakë mbuluese e tipit 30



Qëllimet e përdorimit

- Për aktivizimin automatik të shpëlarjes së pisuareve
- Për elementet e instalimit Geberit për pisuar me aktivizim nga përpara
- Për instalim në sete instalimi për njësi komandimi për pisuar Geberit (nga viti i prodhimit 2009)

Technical data

Tipi i baterisë	Alkali (1.5 V AA)
Jetëgjatësia e baterisë së ofruar	2 Vite
Lloji i mbrojtjes	IP45
Tensioni i punës	3 V DC
Presioni i rrjedhjes	1–8 bar
Presioni maksimal i testimit të ujit.	16 bar
Presioni maksimal i testimit të ajrit / gazit inert	3 bar
Temperatura maks. e ujit	30 °C
Shpejtësia e qarkullimit në 1 bar pa kufizues qarkullimi	0,3 l/s
Shpejtësia e qarkullimit në 1 bar me kufizues qarkullimi	0,18 l/s
Shpejtësia e llogaritit e qarkullimit	0,23 l/s
Relative humidity	≤ 100 %
Presioni minimal i rrjedhës për shpejtësinë e llogaritit të qarkullimit	1 bar
Shpëlarja me intervale, diapazoni i rregullimit	1–168 h
Shpëlarja me intervale, cilësimi nga fabrika	24 h
Koha e shpëlarjes me intervale, diapazoni i rregullimit	3–180 s
Koha e shpëlarjes me intervale, cilësimi nga fabrika	5 s
Koha e aktivizimit, diapazoni i rregullimit	3–15 s
Koha e aktivizimit, cilësimi nga fabrika	7 s
Koha e shpëlarjes, diapazoni i rregullimit	1–15 s
Koha e shpëlarjes, cilësimi nga fabrika	7 s

Karakteristikat

- Pllakë mbuluese me kapëse sigurie
- Zbulim i sigurt i distancës IR
- Sensor me rreze infra të kuqe me vetërregullim
- Identifikues i përdoruesit me rreze infra të kuqe me zbehje të sfondit
- Modalitet hibrid i kursimit të ujit me rregullim
- Kohë e rregullueshme e shpëlarjes
- Shpëlarje me intervale e rregullueshme
- Rregullim dinamik i kohës së shpëlarjes
- Shpëlarje paraprake e rregullueshme
- Mund të konvertohet në funksionim me pisuar me kapak
- Shpëlarje një herë pas aktivizimit të furnizimit me energji elektrike
- Me funksionim me bateri
- Funksione që vendosen dhe thirren me Geberit Service Handy
- Cilësime të pajisjeve dhe operim përmes pajisjes celulare nëpërmjet ndërfaqes së integruar Bluetooth®
- E përputhshme me aplikacionin Geberit Control
- Lidhet në rrjet me kablo me Geberit Gateway përmes konverterit GEBUS
- Lidhet në rrjet me valë me Geberit Gateway përmes Bluetooth®
- E përputhshme me Geberit Connect
- Paralajmërim për baterinë e ulët
- Funksion i mbylljes së valvulave kur bateria është bosh
- Aktivizim i shpëlarjes që mund të çaktivizohet
- Vëllimi i ujit të shpëlarjes mund të zvogëlohet deri në 0,5 l për shpëlarje nëpërmjet vidës droseluese të setit të instalimit
- Grup rubineti II sipas DIN 4109

Shtrirja e dorëzimit

- Pllakë mbuluese e tipit 30 me dritare IR
- Njësi komandimi me rreze infra të kuqe, e montuar paraprakisht në kornizën e fiksimit
- Elektrovalvul
- Fole e baterisë
- 2 bateri alkaline mangani tip AA 1,5 V
- Material për fiksimin

Art.-Nr.	Ngjyra / sipërfaqja	Emërtimi i materialit	Konsumi i energjisë (W)
116.037.16.1	i zi / pa shkëlqim	Zink i derdhur në stampë	≤ 0,5
116.037.JQ.1	krom pa shkëlqim / i veshur me shtesa easy-to-clean	Zink i derdhur në stampë	≤ 0,5
116.037.KH.1	e kromuar me shkëlqim	Zink i derdhur në stampë	≤ 0,5
116.037.KJ.1	e bardhë-alpine	Zink i derdhur në stampë	≤ 0,5
116.037.KM.1	i zi	Zink i derdhur në stampë	≤ 0,5
116.037.KX.1	i kromuar, i furçosur	Zink i derdhur në stampë	≤ 0,5

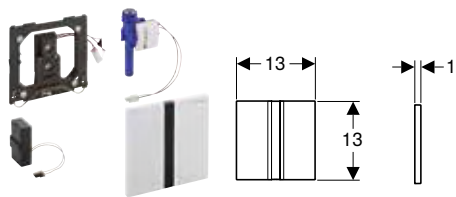
Mund të kombinohet me

- Set instalimi Geberit për njësinë e kontrollit për pisuar, universal → Fq. 348
- Set instalimi Geberit me tub për shpëlarje, për njësinë e kontrollit për pisuar, universal → Fq. 349
- Element Geberit Duofix për pisuar, 112–130 cm, universal → Fq. 859
- Element Geberit Duofix për pisuar, 112–130 cm, universal, për kokën spërkatëse → Fq. 860
- Element Geberit Kombifix për pisuar, 109–127 cm, universal → Fq. 910
- Element Geberit Kombifix për pisuar, 109–127 cm, universal, për kokën spërkatëse → Fq. 911

Aksesorët

- Celular Geberit Service → Fq. 359
- Geberit Clean Handy → Fq. 359

Njësi kontrolli për pisuar Geberit me sistem shkarkimi elektronik, me funksionim me bateri, me pllakë mbuluese e tipit 50



Qëllimet e përdorimit

- Për aktivizimin automatik të shpëlarjes së pisuareve
- Për elementet e instalimit Geberit për pisuar me aktivizim nga përpara
- Për instalim në sete instalimi për njësi komandimi për pisuar Geberit (nga viti i prodhimit 2009)

Technical data

Tipi i baterisë	Alkali (1.5 V AA)
Jetëgjatësia e baterisë së ofruar	2 Vite
Lloji i mbrojtjes	IP45
Tensioni i punës	3 V DC
Presioni i rrjedhjes	1–8 bar
Presioni maksimal i testimit të ujit	16 bar
Presioni maksimal i testimit të ajrit / gazit inert	3 bar
Temperatura maks. e ujit	30 °C
Shpejtësia e qarkullimit në 1 bar pa kufizues qarkullimi	0,3 l/s
Shpejtësia e qarkullimit në 1 bar me kufizues qarkullimi	0,18 l/s
Shpejtësia e llogaritur e qarkullimit	0,23 l/s
Relative humidity	≤ 100 %
Presioni minimal i rrjedhës për shpejtësinë e llogaritur të qarkullimit	1 bar
Shpëlarja me intervale, diapazoni i rregullimit	1–168 h
Shpëlarja me intervale, cilësimi nga fabrika	24 h
Koha e shpëlarjes me intervale, diapazoni i rregullimit	3–180 s
Koha e shpëlarjes me intervale, cilësimi nga fabrika	5 s
Koha e aktivizimit, diapazoni i rregullimit	3–15 s
Koha e aktivizimit, cilësimi nga fabrika	7 s
Koha e shpëlarjes, diapazoni i rregullimit	1–15 s
Koha e shpëlarjes, cilësimi nga fabrika	7 s

Karakteristikat

- Pllakë mbuluese me kapëse sigurie
- Zbulim i sigurt i distancës IR
- Sensor me rreze infra të kuqe me vetërregullim
- Identifikues i përdoruesit me rreze infra të kuqe me zbeheje të sfondit
- Modalitet hibrid i kursimit të ujit me rregullim
- Kohë e rregullueshme e shpëlarjes
- Shpëlarje me intervale e rregullueshme
- Rregullim dinamik i kohës së shpëlarjes
- Shpëlarje paraprake e rregullueshme
- Mund të konvertohet në funksionim me pisuar me kapak
- Shpëlarje një herë pas aktivizimit të furnizimit me energji elektrike
- Me funksionim me bateri
- Funksione që vendosen dhe thirren me Geberit Service Handy
- Cilësime të pajisjeve dhe operim përmes pajisjes celulare nëpërmjet ndërfaqes së integruar Bluetooth®
- E përputhshme me aplikacionin Geberit Control
- Lidhet në rrjet me kablo me Geberit Gateway përmes konverterit GEBUS
- Lidhet në rrjet me valë me Geberit Gateway përmes Bluetooth®
- E përputhshme me Geberit Connect
- Paralajmërim për baterinë e ulët
- Funksion i mbylljes së valvulave kur bateria është bosh
- Aktivizim i shpëlarjes që mund të çaktivizohet
- Vëllimi i ujit të shpëlarjes mund të zvogëlohet deri në 0,5 l për shpëlarje nëpërmjet vidës droseluese të setit të instalimit
- Grup rubineti II sipas DIN 4109

Shtirja e dorëzimit

- Pllakë mbuluese e tipit 50 me dritare IR
- Njësi komandimi me rreze infra të kuqe, e montuar paraprakisht në kornizën e fiksimit
- Elektrovalvul
- Fole e baterisë
- 2 bateri alkaline mangani tip AA 1,5 V
- Material për fiksimin

Art.-Nr.	Ngjyra / sipërfaqja	Emërtimi i materialit	Konsumi i energjisë (W)
116.036.GH.1	i kromuar, i furçosur	Zink i derdhur në stampë	≤ 0,5
116.036.QB.1	i artë në të kuq / i furçosur, i veshur me shtresa easy-to-clean	Zink i derdhur në stampë	≤ 0,5
116.036.QD.1	krom i zi / i furçosur, i veshur me shtresa easy-to-clean	Zink i derdhur në stampë	≤ 0,5
116.036.QF.1	ngjyrë bronzi / i furçosur, i veshur me shtresa easy-to-clean	Zink i derdhur në stampë	≤ 0,5

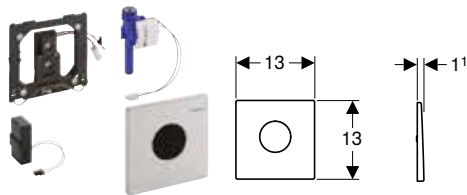
Mund të kombinohet me

- Set instalimi Geberit për njësinë e kontrollit për pisuar, universal → Fq. 348
- Set instalimi Geberit me tub për shpëlarje, për njësinë e kontrollit për pisuar, universal → Fq. 349
- Element Geberit Duofix për pisuar, 112–130 cm, universal → Fq. 859
- Element Geberit Duofix për pisuar, 112–130 cm, universal, për kokën spërkatëse → Fq. 860
- Element Geberit Kombifix për pisuar, 109–127 cm, universal → Fq. 910
- Element Geberit Kombifix për pisuar, 109–127 cm, universal, për kokën spërkatëse → Fq. 911

Aksesorët

- Celular Geberit Service → Fq. 359
- Geberit Clean Handy → Fq. 359

Njësi kontrolli për pisuar Geberit me sistem shkarkimi elektronik, me funksionim me bateri, me pllakë mbuluese Mambo



Qëllimet e përdorimit

- Për aktivizimin automatik të shpëlarjes së pisuareve
- Për elementet e instalimit Geberit për pisuar me aktivizim nga përpara
- Për instalim në sete instalimi për njësi komandimi për pisuar Geberit (nga viti i prodhimit 2009)

Technical data

Tipi i baterisë	Alkali (1.5 V AA)
Jetëgjatësia e baterisë së ofruar	2 Vite
Lloji i mbrojtjes	IP45
Tensioni i punës	3 V DC
Presioni i rrjedhjes	1–8 bar
Presioni maksimal i testimit të ujit.	16 bar
Presioni maksimal i testimit të ajrit / gazit inert	3 bar
Temperatura maks. e ujit	30 °C
Shpejtësia e qarkullimit në 1 bar pa kufizues qarkullimi	0,3 l/s
Shpejtësia e qarkullimit në 1 bar me kufizues qarkullimi	0,18 l/s
Shpejtësia e llogaritit e qarkullimit	0,23 l/s
Relative humidity	≤ 100 %
Presioni minimal i rrjedhës për shpejtësinë e llogaritit të qarkullimit	1 bar
Shpëlarja me intervale, diapazoni i rregullimit	1–168 h
Shpëlarja me intervale, cilësimi nga fabrika	24 h
Koha e shpëlarjes me intervale, diapazoni i rregullimit	3–180 s
Koha e shpëlarjes me intervale, cilësimi nga fabrika	5 s
Koha e aktivizimit, diapazoni i rregullimit	3–15 s
Koha e aktivizimit, cilësimi nga fabrika	7 s
Koha e shpëlarjes, diapazoni i rregullimit	1–15 s
Koha e shpëlarjes, cilësimi nga fabrika	7 s

Karakteristikat

- Pllakë mbuluese me kapëse sigurie
- Zbulim i sigurt i distancës IR
- Sensor me rreze infra të kuqe me vetërregullim
- Identifikues i përdoruesit me rreze infra të kuqe me zbehje të sfondit
- Modalitet hibrid i kursimit të ujit me rregullim
- Kohë e rregullueshme e shpëlarjes
- Shpëlarje me intervale e rregullueshme
- Rregullim dinamik i kohës së shpëlarjes
- Shpëlarje paraprake e rregullueshme
- Mund të konvertohet në funksionim me pisuar me kapak
- Shpëlarje një herë pas aktivizimit të furnizimit me energji elektrike
- Me funksionim me bateri
- Funksione që vendosen dhe thirren me Geberit Service Handy
- Cilësime të pajisjeve dhe operim përmes pajisjes celulare nëpërmjet ndërfaqes së integruar Bluetooth®
- E përputhshme me aplikacionin Geberit Control
- Lidhet në rrjet me kablo me Geberit Gateway përmes konverterit GEBUS
- Lidhet në rrjet me valë me Geberit Gateway përmes Bluetooth®
- E përputhshme me Geberit Connect
- Paralajmërim për baterinë e ulët
- Funksion i mbylljes së valvulave kur bateria është bosh
- Aktivizim i shpëlarjes që mund të çaktivizohet
- Vëllimi i ujit të shpëlarjes mund të zvogëlohet deri në 0,5 l për shpëlarje nëpërmjet vidës droseluese të setit të instalimit
- Grup rubineti II sipas DIN 4109

Shtrirja e dorëzimit

- Pllakë mbuluese Mambo me dritare IR
- Njësi komandimi me rreze infra të kuqe, e montuar paraprakisht në kornizën e fiksimit
- Elektrovalvul
- Fole e baterisë
- 2 bateri alkaline mangani tip AA 1,5 V
- Material për fiksimin

Art.-Nr.	Ngjyra / sipërfaqja	Emërtimi i materialit	Konsumi i energjisë (W)
116.033.FW.1	e furçosur	Inoks	≤ 0,5

Mund të kombinohet me

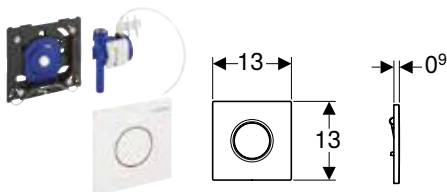
- Set instalimi Geberit për njësinë e kontrollit për pisuar, universal → Fq. 348
- Set instalimi Geberit me tub për shpëlarje, për njësinë e kontrollit për pisuar, universal → Fq. 349
- Element Geberit Duofix për pisuar, 112–130 cm, universal → Fq. 859
- Element Geberit Duofix për pisuar, 112–130 cm, universal, për kokën spërkatëse → Fq. 860
- Element Geberit Kombifix për pisuar, 109–127 cm, universal → Fq. 910
- Element Geberit Kombifix për pisuar, 109–127 cm, universal, për kokën spërkatëse → Fq. 911

Aksesorët

- Celular Geberit Service → Fq. 359
- Geberit Clean Handy → Fq. 359

Me aktivizim pneumatik të shpëlarjes

Njësi kontrolli për pisuar Geberit me sistem shkarkimi pneumatik, me pllakë komandimi e tipit 01



Qëllimet e përdorimit

- Për aktivizimin manual të shpëlarjes së pisuareve
- Për elementet e instalimit Geberit për pisuar me aktivizim nga përpara
- Për elementet e instalimit Geberit për pisuar me aktivizim nga lart
- Për instalim në sete instalimi për njësi komandimi për pisuar Geberit (nga viti i prodhimit 2009)

Technical data

Presioni i rrydhjes	1–8 bar
Presioni maksimal i testimit të ujit.	16 bar
Presioni maksimal i testimit të ajrit / gazit inert	3 bar
Temperatura maks. e ujit	30 °C
Forca maks. e funksionimit (N)	12 N
Shpejtësia e qarkullimit në 1 bar pa kufizues qarkullimi	0,3 l/s
Shpejtësia e qarkullimit në 1 bar me kufizues qarkullimi	0,18 l/s
Shpejtësia e llogaritur e qarkullimit	0,22 l/s
Relative humidity	≤ 100 %
Presioni minimal i rrydhës për shpejtësinë e llogaritur të qarkullimit	1 bar
Koha e shpëlarjes, diapazoni i rregullimit	4 s / 8 s / 12 s

Karakteristikat

- Pllakë komandimi me kapëse sigurie
- Vendosi e kohës së shpëlarjes me koka ajri (pneumatike)
- Forcë e ulët aktivizimi
- Lëvizje ngritëse e vogël
- Aktivizim i shpëlarjes kur lëshohet butoni i aktivizimit
- Vëllimi i ujit të shpëlarjes mund të zvogëlohet deri në 0,5 l për shpëlarje nëpërmjet vidës droseluese të setit të instalimit
- Grup rubineti II sipas DIN 4109

Shtrirja e dorëzimit

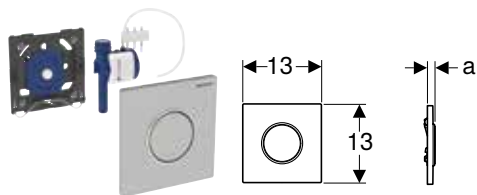
- Pllakë komandimi e tipit 01
- Aktivizues pneumatik i shpëlarjes, i montuar paraprakisht në kornizën e fiksimit
- Valvul pneumatike
- Material për fiksimin

Art.-Nr.	Ngjyra / sipërfaqja	Emërtimi i materialit
116.011.11.5	e bardhë	Plastikë
116.011.21.5	e kromuar me shkëlqim	Plastikë
116.011.JQ.5	krom pa shkëlqim / i veshur me shtesa easy-to-clean	Plastikë

Mund të kombinohet me

- Set instalimi Geberit për njësinë e kontrollit për pisuar, universal → Fq. 348
- Set instalimi Geberit me tub për shpëlarje, për njësinë e kontrollit për pisuar, universal → Fq. 349
- Element Geberit Duofix për pisuar, 112–130 cm, universal → Fq. 859
- Element Geberit Duofix për pisuar, 112–130 cm, universal, për kokën spërkatëse → Fq. 860
- Element Geberit Duofix për pisuar, 98 cm, universal, për aktivizim nga lart → Fq. 863
- Element Geberit Kombifix për pisuar, 109–127 cm, universal → Fq. 910
- Element Geberit Kombifix për pisuar, 109–127 cm, universal, për kokën spërkatëse → Fq. 911

Njësi kontrolli për pisuar Geberit me sistem shkarkimi pneumatik, me pllakë komandimi e tipit 10



Qëllimet e përdorimit

- Për aktivizimin manual të shpëlarjes së pisuareve
- Për elementet e instalimit Geberit për pisuar me aktivizim nga përpara
- Për elementet e instalimit Geberit për pisuar me aktivizim nga lart
- Për instalim në sete instalimi për njësi komandimi për pisuar Geberit (nga viti i prodhimit 2009)

Technical data

Presioni i rrjedhjes	1–8 bar
Presioni maksimal i testimit të ujit	16 bar
Presioni maksimal i testimit të ajrit / gazit inert	3 bar
Temperatura maks. e ujit	30 °C
Forca maks. e funksionimit (N)	12 N
Shpejtësia e qarkullimit në 1 bar pa kufizues qarkullimi	0,3 l/s
Shpejtësia e qarkullimit në 1 bar me kufizues qarkullimi	0,18 l/s
Shpejtësia e llogaritur e qarkullimit	0,22 l/s
Relative humidity	≤ 100 %
Presioni minimal i rrjedhës për shpejtësinë e llogaritur të qarkullimit	1 bar
Koha e shpëlarjes, diapazoni i rregullimit	4 s / 8 s / 12 s

Karakteristikat

- Pllakë komandimi me kapëse sigurie
- Vendosje e kohës së shpëlarjes me koka ajri (pneumatike)
- Forcë e ulët aktivizimi
- Lëvizje ngritëse e vogël
- Aktivizim i shpëlarjes kur lëshohet butoni i aktivizimit
- Vëllimi i ujit të shpëlarjes mund të zvogëlohet deri në 0,5 l për shpëlarje nëpërmjet vidës droseluese të setit të instalimit
- Grup rubineti II sipas DIN 4109

Shtrirja e dorëzimit

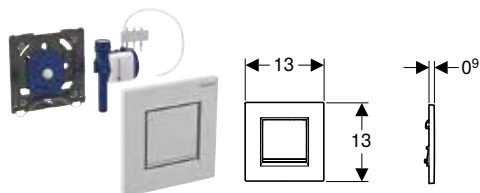
- Pllakë komandimi e tipit 10
- Aktivizues pneumatik i shpëlarjes, i montuar paraprakisht në kornizën e fiksimit
- Valvul pneumatike
- Material për fiksimin

Art.-Nr.	Ngjyra / sipërfaqja	Emërtimi i materialit	a [cm]
116.015.16.1	Pllaka dhe butoni: e zezë pa shkëlqim, e veshur me shtresë easy-to-clean Unazat e dizajnit: të zeza	Inoks	1,1
116.015.DW.1	Pllaka dhe butoni: e zezë Unazat e dizajnit: të zeza pa shkëlqim	Inoks	1,1
116.015.JQ.1	Pllaka dhe butoni: krom pa shkëlqim, e veshur me shtresa easy-to-clean Unaza e dizajnit: e kromuar me shkëlqim	Plastikë	1,3
116.015.KH.1	Pllaka dhe butoni: e kromuar me shkëlqim Unaza e dizajnit: e kromuar pa shkëlqim	Plastikë	1,3
116.015.KJ.1	Pllaka dhe butoni: e bardhë Unaza e dizajnit: e kromuar me shkëlqim	Plastikë	1,3
116.015.KK.1	Pllaka dhe butoni: e bardhë Unaza e dizajnit: e praruar	Plastikë	1,3
116.015.KM.1	Pllaka dhe butoni: e zezë Unaza e dizajnit: e kromuar me shkëlqim	Plastikë	1,3
116.015.SN.1	Pllaka dhe butoni: e furçosur, e veshur me shtresë easy-to-clean Unaza e dizajnit: e poliruar	Inoks	1,1

Mund të kombinohet me

- Set instalimi Geberit për njësinë e kontrollit për pisuar, universal → Fq. 348
- Set instalimi Geberit me tub për shpëlarje, për njësinë e kontrollit për pisuar, universal → Fq. 349
- Element Geberit Duofix për pisuar, 112–130 cm, universal → Fq. 859
- Element Geberit Duofix për pisuar, 112–130 cm, universal, për kokën spërkatëse → Fq. 860
- Element Geberit Duofix për pisuar, 98 cm, universal, për aktivizim nga lart → Fq. 863
- Element Geberit Kombifix për pisuar, 109–127 cm, universal → Fq. 910
- Element Geberit Kombifix për pisuar, 109–127 cm, universal, për kokën spërkatëse → Fq. 911

Njësi kontrolli për pisuar Geberit me sistem shkarkimi pneumatik, me pllakë komandimi e tipit 30



Qëllimet e përdorimit

- Për aktivizimin manual të shpëlarjes së pisuareve
- Për elementet e instalimit Geberit për pisuar me aktivizim nga përpara
- Për elementet e instalimit Geberit për pisuar me aktivizim nga lart
- Për instalim në sete instalimi për njësi komandimi për pisuar Geberit (nga viti i prodhimit 2009)

Technical data

Presioni i rrjedhjes	1–8 bar
Presioni maksimal i testimit të ujit.	16 bar
Presioni maksimal i testimit të ajrit / gazit inert	3 bar
Temperatura maks. e ujit	30 °C
Forca maks. e funksionimit (N)	12 N
Shpejtësia e qarkullimit në 1 bar pa kufizues qarkullimi	0,3 l/s
Shpejtësia e qarkullimit në 1 bar me kufizues qarkullimi	0,18 l/s
Shpejtësia e llogaritur e qarkullimit	0,22 l/s
Relative humidity	≤ 100 %
Presioni minimal i rrjedhës për shpejtësinë e llogaritur të qarkullimit	1 bar
Koha e shpëlarjes, diapazoni i rregullimit	4 s / 8 s / 12 s

Karakteristikat

- Pllakë komandimi me kapëse sigurie
- Vendosije e kohës së shpëlarjes me koka ajri (pneumatike)
- Forcë e ulët aktivizimi
- Lëvizje ngritëse e vogël
- Aktivizim i shpëlarjes kur lëshohet butoni i aktivizimit
- Vëllimi i ujit të shpëlarjes mund të zvogëlohet deri në 0,5 l për shpëlarje nëpërmjet vidës droseluese të setit të instalimit
- Grup rubineti II sipas DIN 4109

Shtrirja e dorëzimit

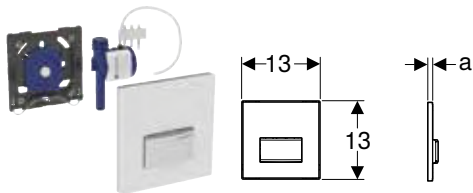
- Pllakë komandimi e tipit 30
- Aktivizues pneumatik i shpëlarjes, i montuar paraprakisht në kornizën e fiksimit
- Valvul pneumatike
- Material për fiksimit

Art.-Nr.	Ngjyra / sipërfaqja	Emërtimi i materialit
116.017.16.1	Pllaka dhe butoni: e zezë pa shkëlqim, e veshur me shtresë easy-to-clean Shiritat e dizajnit: të zinj	Plastikë
116.017.DW.1	Pllaka dhe butoni: e zezë Shiritat e dizajnit: të zinj pa shkëlqim	Plastikë
116.017.JQ.1	Pllaka dhe butoni: krom pa shkëlqim, e veshur me shtresa easy-to-clean Shiritat e dizajnit: e kromuar me shkëlqim	Plastikë
116.017.KH.1	Pllaka dhe butoni: e kromuar me shkëlqim Shiritat e dizajnit: e kromuar pa shkëlqim	Plastikë
116.017.KJ.1	Pllaka dhe butoni: e bardhë Shiritat e dizajnit: e kromuar me shkëlqim	Plastikë
116.017.KK.1	Pllaka dhe butoni: e bardhë Shiritat e dizajnit: të praruara	Plastikë
116.017.KM.1	Pllaka: e zezë / me shumë shkëlqim Shiritat e dizajnit: e kromuar me shkëlqim	Plastikë

Mund të kombinohet me

- Set instalimi Geberit për njësinë e kontrollit për pisuar, universal → Fq. 348
- Set instalimi Geberit me tub për shpëlarje, për njësinë e kontrollit për pisuar, universal → Fq. 349
- Element Geberit Duofix për pisuar, 112–130 cm, universal → Fq. 859
- Element Geberit Duofix për pisuar, 112–130 cm, universal, për kokën spërkatëse → Fq. 860
- Element Geberit Duofix për pisuar, 98 cm, universal, për aktivizim nga lart → Fq. 863
- Element Geberit Kombifix për pisuar, 109–127 cm, universal → Fq. 910
- Element Geberit Kombifix për pisuar, 109–127 cm, universal, për kokën spërkatëse → Fq. 911

Njësi kontrolli për pisuar Geberit me sistem shkarkimi pneumatik, me pllakë komandimi e tipit 50



Qëllimet e përdorimit

- Për aktivizimin manual të shpëlarjes së pisuareve
- Për elementet e instalimit Geberit për pisuar me aktivizim nga përpara
- Për elementet e instalimit Geberit për pisuar me aktivizim nga lart
- Për instalim në sete instalimi për njësi komandimi për pisuar Geberit (nga viti i prodhimit 2009)

Technical data

Presioni i rrjedhjes	1–8 bar
Presioni maksimal i testimit të ujit.	16 bar
Presioni maksimal i testimit të ajrit / gazit inert	3 bar
Temperatura maks. e ujit	30 °C
Forca maks. e funksionimit (N)	12 N
Shpejtësia e qarkullimit në 1 bar pa kufizues qarkullimi	0,3 l/s
Shpejtësia e qarkullimit në 1 bar me kufizues qarkullimi	0,18 l/s
Shpejtësia e llogaritur e qarkullimit	0,22 l/s
Relative humidity	≤ 100 %
Presioni minimal i rrjedhës për shpejtësinë e llogaritur të qarkullimit	1 bar
Koha e shpëlarjes, diapazoni i rregullimit	4 s / 8 s / 12 s

Karakteristikat

- Pllakë komandimi me kapëse sigurie
- Vendosje e kohës së shpëlarjes me koka ajri (pneumatike)
- Forcë e ulët aktivizimi
- Lëvizje ngritëse e vogël
- Aktivizim i shpëlarjes kur lëshohet butoni i aktivizimit
- Vëllimi i ujit të shpëlarjes mund të zvogëlohet deri në 0,5 l për shpëlarje nëpërmjet vidës droseluese të setit të instalimit
- Grup rubineti II sipas DIN 4109

Shtrirja e dorëzimit

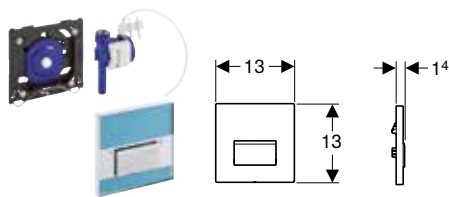
- Pllakë komandimi e tipit 50
- Aktivizues pneumatik i shpëlarjes, i montuar paraprakisht në kornizën e fiksimit
- Valvul pneumatike
- Material për fiksimin

Art.-Nr.	Ngjyra / sipërfaqja	Emërtimi i materialit	a [cm]
116.016.00.5	specifike sipas klientit	Zink i derdhur në stampë	0,8
116.016.11.5	e bardhë-alpine	Zink i derdhur në stampë / plastikë	1,1
116.016.DW.5	e zezë e thellë RAL 9005	Zink i derdhur në stampë / plastikë	1,1
116.016.GH.5	i kromuar, i furçosur	Zink i derdhur në stampë / tunxh	1
116.016.JK.5	lava / Xham	Zink i derdhur në stampë / xham	1,2
116.016.JL.5	gri rëre / Xham	Zink i derdhur në stampë / xham	1,2
116.016.SD.5	Xham i pasqyruar i tymosur	Zink i derdhur në stampë / xham	1,2

Mund të kombinohet me

- Set instalimi Geberit për njësinë e kontrollit për pisuar, universal → Fq. 348
- Set instalimi Geberit me tub për shpëlarje, për njësinë e kontrollit për pisuar, universal → Fq. 349
- Element Geberit Duofix për pisuar, 112–130 cm, universal → Fq. 859
- Element Geberit Duofix për pisuar, 112–130 cm, universal, për kokën spërkatëse → Fq. 860
- Element Geberit Duofix për pisuar, 98 cm, universal, për aktivizim nga lart → Fq. 863
- Element Geberit Kombifix për pisuar, 109–127 cm, universal → Fq. 910
- Element Geberit Kombifix për pisuar, 109–127 cm, universal, për kokën spërkatëse → Fq. 911

Njësi kontrolli për pisuar Geberit me sistem shkarkimi pneumatik, me pllakë komandimi e tipit 50, specifike sipas klientit



Qëllimet e përdorimit

- Për aktivizimin manual të shpëlarjes së pisuareve
- Për elementet e instalimit Geberit për pisuar me aktivizim nga përpara
- Për elementet e instalimit Geberit për pisuar me aktivizim nga lart
- Për instalim në sete instalimi për njësi komandimi për pisuar Geberit (nga viti i prodhimit 2009)

Technical data

Presioni i rrjedhjes	1–8 bar
Presioni maksimal i testimit të ujit.	16 bar
Presioni maksimal i testimit të ajrit / gazit inert	3 bar
Temperatura maks. e ujit	30 °C
Forca maks. e funksionimit (N)	12 N
Shpejtësia e qarkullimit në 1 bar pa kufizues qarkullimi	0,3 l/s
Shpejtësia e qarkullimit në 1 bar me kufizues qarkullimi	0,18 l/s
Shpejtësia e llogaritur e qarkullimit	0,22 l/s
Relative humidity	≤ 100 %
Presioni minimal i rrjedhës për shpejtësinë e llogaritur të qarkullimit	1 bar
Koha e shpëlarjes, diapazoni i rregullimit	4 s / 8 s / 12 s

Karakteristikat

- Pllakë komandimi nga zink i derdhur
- Pllakë komandimi me kapëse sigurie
- Vendosje e kohës së shpëlarjes me koka ajri (pneumatike)
- Forcë e ulët aktivizimi
- Lëvizje ngritëse e vogël
- Aktivizim i shpëlarjes kur lëshohet butoni i aktivizimit
- Vëllimi i ujit të shpëlarjes mund të zvogëlohet deri në 0,5 l për shpëlarje nëpërmjet vidës droseluese të setit të instalimit
- Grup rubineti II sipas DIN 4109

Shtrirja e dorëzimit

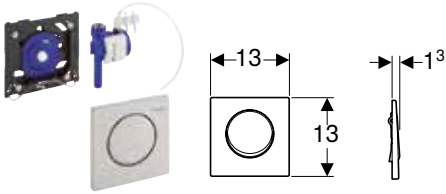
- Pllakë komandimi e tipit 50
- Aktivizues pneumatik i shpëlarjes, i montuar paraprakisht në kornizën e fiksimit
- Valvul pneumatike
- Material për fiksimin

Art.-Nr.	Ngjyra / sipërfaqja	Emërtimi i materialit
116.016.00.1	specifike sipas klientit	Zink i derdhur në stampë

Mund të kombinohet me

- Set instalimi Geberit për njësinë e kontrollit për pisuar, universal → Fq. 348
- Set instalimi Geberit me tub për shpëlarje, për njësinë e kontrollit për pisuar, universal → Fq. 349
- Element Geberit Duofix për pisuar, 112–130 cm, universal → Fq. 859
- Element Geberit Duofix për pisuar, 112–130 cm, universal, për kokën spërkatëse → Fq. 860
- Element Geberit Duofix për pisuar, 98 cm, universal, për aktivizim nga lart → Fq. 863
- Element Geberit Kombifix për pisuar, 109–127 cm, universal → Fq. 910
- Element Geberit Kombifix për pisuar, 109–127 cm, universal, për kokën spërkatëse → Fq. 911

Njësi kontrolli për pisuar Geberit me sistem shkarkimi pneumatik, me pllakë komandimi Mambo



Qëllimet e përdorimit

- Për aktivizimin manual të shpëlarjes së pisuareve
- Për elementet e instalimit Geberit për pisuar me aktivizim nga përpara
- Për elementet e instalimit Geberit për pisuar me aktivizim nga lart
- Për instalim në sete instalimi për njësi komandimi për pisuar Geberit (nga viti i prodhimit 2009)

Technical data

Presioni i rrjedhjes	1–8 bar
Presioni maksimal i testimit të ujit.	16 bar
Presioni maksimal i testimit të ajrit / gazit inert	3 bar
Temperatura maks. e ujit	30 °C
Forca maks. e funksionimit (N)	12 N
Shpejtësia e qarkullimit në 1 bar pa kufizues qarkullimi	0,3 l/s
Shpejtësia e qarkullimit në 1 bar me kufizues qarkullimi	0,18 l/s
Shpejtësia e llogaritur e qarkullimit	0,22 l/s
Relative humidity	≤ 100 %
Presioni minimal i rrjedhës për shpejtësinë e llogaritur të qarkullimit	1 bar
Koha e shpëlarjes, diapazoni i rregullimit	4 s / 8 s / 12 s

Karakteristikat

- Pllakë komandimi me kapëse sigurie
- Vendosje e kohës së shpëlarjes me koka ajri (pneumatike)
- Forcë e ulët aktivizimi
- Lëvizje ngritëse e vogël
- Aktivizim i shpëlarjes kur lëshohet butoni i aktivizimit
- Vëllimi i ujit të shpëlarjes mund të zvogëlohet deri në 0,5 l për shpëlarje nëpërmjet vidës droseluese të setit të instalimit
- Grup rubineti II sipas DIN 4109

Shtrirja e dorëzimit

- Pllakë komandimi Mambo
- Aktivizues pneumatik i shpëlarjes, i montuar paraprakisht në kornizën e fiksimit
- Valvul pneumatike
- Material për fiksimin

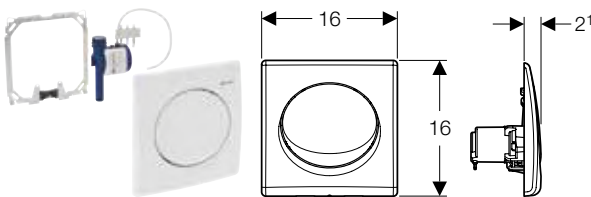
Art.-Nr.	Ngjyra / sipërfaqja	Emërtimi i materialit
116.013.FW.1	e furçosur	Inoks

Mund të kombinohet me

- Set instalimi Geberit për njësinë e kontrollit për pisuar, universal → Fq. 348
- Set instalimi Geberit me tub për shpëlarje, për njësinë e kontrollit për pisuar, universal → Fq. 349
- Element Geberit Duofix për pisuar, 112–130 cm, universal → Fq. 859
- Element Geberit Duofix për pisuar, 112–130 cm, universal, për kokën spërkatëse → Fq. 860
- Element Geberit Duofix për pisuar, 98 cm, universal, për aktivizim nga lart → Fq. 863
- Element Geberit Kombifix për pisuar, 109–127 cm, universal → Fq. 910
- Element Geberit Kombifix për pisuar, 109–127 cm, universal, për kokën spërkatëse → Fq. 911

Bazë

Njësi kontrolli për pisuar Geberit me sistem shkarkimi pneumatik, me pllakë komandimi prej plastike



Qëllimet e përdorimit

- Për instalim në elemente Geberit Duofix për pisuar, 130 cm, universal, për njësi komandimi për pisuar Basic
- Për aktivizimin manual të shpëlarjes së pisuareve

Technical data

Presioni i rrjedhjes	1–8 bar
Presioni maksimal i testimit të ujit.	16 bar
Presioni maksimal i testimit të ajrit / gazit inert	3 bar
Temperatura maks. e ujit	30 °C
Forca e funksionimit	15 N
Shpejtësia e qarkullimit në 1 bar pa kufizues qarkullimi	0,3 l/s
Shpejtësia e qarkullimit në 1 bar me kufizues qarkullimi	0,22 l/s
Shpejtësia e llogaritur e qarkullimit	0,3 l/s
Relative humidity	≤ 100 %
Presioni minimal i rrjedhës për shpejtësinë e llogaritur të qarkullimit	1 bar
Koha e shpëlarjes, diapazoni i rregullimit	4 s / 8 s / 12 s

Karakteristikat

- Pllakë komandimi me kapëse sigurie
- Kohë e rregullueshme e shpëlarjes
- Vendosje e kohës së shpëlarjes me koka ajri (pneumatike)

Shtrirja e dorëzimit

- Pllakë komandimi
- Kornizë fiksime
- Valvul pneumatike
- Material për fiksimin

Art.-Nr.	Ngjyra / sipërfaqja	Emërtimi i materialit
115.820.11.5	e bardhë-alpine	Plastikë
115.820.46.5	e kromuar pa shkëlqim	Plastikë

Mund të kombinohet me

- Element Geberit Duofix për pisuar, 112–130 cm, universal, me njësi kontrolli për pisuar Basic → Fq. 864

Montim jashtë murit

Me aktivizim elektronik të shpëlarjes, funksionim nga rrjeti elektrik

Njësi kontrolli për pisuar Geberit me sistem shkarkimi elektronik, me funksionim nga rrjeti elektrik, jashtë murit, e fshehur

**Qëllimet e përdorimit**

- Për aktivizimin automatik të shpëlarjes së pisuareve
- Për aktivizuesin e fshehur të shpëlarjes së pisuareve
- Për montim pas qeramikës
- Për instalimet e pisuareve me hyrje të ujit nga prapa dhe dalje nga prapa
- Për elemente instalimi Geberit për pisuar, për njësi komandimi të integruar të pisuarit ose njësi komandimi jashtë murit të pisuarit, të fshehura

Technical data

Lloji i mbrojtjes	IPX4
Nominal voltage	110–240 V AC
Mains frequency	50–60 Hz
Tensioni i punës	6,6 V DC
Presioni i rrjedhjes	1–8 bar
Presioni maksimal i testimit të ujit.	16 bar
Temperatura maks. e ujit	30 °C
Shpejtësia e qarkullimit në 1 bar me kufizues qarkullimi	0,18 l/s
Shpejtësia e llogaritit e qarkullimit	0,23 l/s
Presioni minimal i rrjedhës për shpejtësinë e llogaritit të qarkullimit	1 bar
Shpëlarja me intervale, diapazoni i rregullimit	1–168 h
Shpëlarja me intervale, cilësimi nga fabrika	24 h
Koha e shpëlarjes me intervale, diapazoni i rregullimit	3–180 s
Koha e shpëlarjes me intervale, cilësimi nga fabrika	5 s
Koha e aktivizimit, diapazoni i rregullimit	3–15 s
Koha e aktivizimit, cilësimi nga fabrika	7 s
Koha e shpëlarjes, diapazoni i rregullimit	1–15 s
Koha e shpëlarjes, cilësimi nga fabrika	7 s
Materiali	Tunxh / plastikë

Art.-Nr.	Konsumi i energjisë (W)
116.076.00.1	≤ 0,5

Mund të kombinohet me

- Element Geberit Duofix për pisuar, 112–130 cm, universal, për shpëlarësin me presion të ekspozuar → Fq. 862
- Element Geberit Kombifix për pisuar, 109–127 cm, universal, për shpëlarësin me presion të ekspozuar → Fq. 912

Aksesorët

- Bërryl Geberit Silent-PP

Karakteristikat

- Ushqim elektrik nga lidhja me rrjetin elektrik
- Ushqyes elektrik i integruar me tregues LED
- Njësi komandimi me tregues LED
- Cilësime të pajisjeve dhe operim përmes pajisjes celulare nëpërmjet ndërfaqes së integruar Bluetooth®
- E përputhshme me aplikacionin Geberit Control
- Statistika funksionimi që mund të thirren përmes aplikacionit Geberit Control
- Mund të lidhet në rrjet me valë me Geberit Gateway nëpërmjet Bluetooth® (duke filluar nga viti i prodhimit Janar 2024)
- E përputhshme me Geberit Connect
- Kohë e rregullueshme e shpëlarjes
- Shpëlarje me intervale e rregullueshme
- Rregullim dinamik i kohës së shpëlarjes
- Modalitet hibrid i kursimit të ujit me rregullim
- Gati për funksionim pas lidhjes me rrjetin
- Shpëlarje një herë pas aktivizimit të furnizimit me energji elektrike
- Rezistent ndaj vandalizmit
- Kontroll i ndërprerjes së energjisë
- Funksion i mbylljes së valvulës në rast të ndërprerjes së energjisë
- Sensor i ndriçimit për çaktivizimin e njësisë së komandimit kur pisuar çmontohet

Shtrirja e dorëzimit

- Sistem elektronik i komandimit
- Sifon pisuari me sensor
- Matës uji me elektrovalvul

Me aktivizim elektronik të shpëlarjes, funksionim me bateri

Njësi kontrolli për pisuar Geberit me sistem shkarkimi elektronik, me funksionim me bateri, jashtë murit, e fshehur



Qëllimet e përdorimit

- Për aktivizimin automatik të shpëlarjes së pisuareve
- Për aktivizuesin e fshehur të shpëlarjes së pisuareve
- Për montim pas qeramikës
- Për instalimet e pisuareve me hyrje të ujit nga prapa dhe dalje nga prapa
- Për elemente instalimi Geberit për pisuar, për njësi komandimi të integruar të pisuarit ose njësi komandimi jashtë murit të pisuarit, të fshehura

Technical data

Tipi i baterisë	Alkali (1.5 V AA)
Jetëgjatësia e baterisë së ofruar	2 Vite
Lloji i mbrojtjes	IPX4
Tensioni i punës	3 V DC
Presioni i rrjedhjes	1–8 bar
Presioni maksimal i testimit të ujit.	16 bar
Temperatura maks. e ujit	30 °C
Shpejtësia e qarkullimit në 1 bar me kufizues qarkullimi	0,18 l/s
Shpejtësia e llogaritit e qarkullimit	0,23 l/s
Presioni minimal i rrjedhës për shpejtësinë e llogaritit të qarkullimit	1 bar
Shpëlarja me intervale, diapazoni i rregullimit	1–168 h
Shpëlarja me intervale, cilësimi nga fabrika	24 h
Koha e shpëlarjes me intervale, diapazoni i rregullimit	3–180 s
Koha e shpëlarjes me intervale, cilësimi nga fabrika	5 s
Koha e aktivizimit, diapazoni i rregullimit	3–15 s
Koha e aktivizimit, cilësimi nga fabrika	7 s
Koha e shpëlarjes, diapazoni i rregullimit	1–15 s
Koha e shpëlarjes, cilësimi nga fabrika	7 s
Materiali	Tunxh / plastikë

Art.-Nr.

116.077.00.1

Konsumi i energjisë (W)

≤ 0,5

Mund të kombinohet me

- Element Geberit Duofix për pisuar, 112–130 cm, universal, për shpëlarësin me presion të ekspozuar → Fq. 862
- Element Geberit Kombifix për pisuar, 109–127 cm, universal, për shpëlarësin me presion të ekspozuar → Fq. 912

Aksesorët

- Bërryl Geberit Silent-PP

Karakteristikat

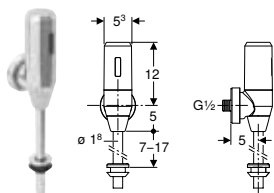
- Ushqim elektrik nga bateria
- Njësi komandimi me tregues LED
- Cilësime të pajisjeve dhe operim përmes pajisjes celulare nëpërmjet ndërfaqes së integruar Bluetooth®
- E përputhshme me aplikacionin Geberit Control
- Statistika funksionimi që mund të thirren përmes aplikacionit Geberit Control
- Gjendja e ngarkimit të baterisë mund të thirret përmes aplikacionit Geberit Control
- Mund të lidhet në rrjet me valë me Geberit Gateway nëpërmjet Bluetooth® (duke filluar nga viti i prodhimit Janar 2024)
- E përputhshme me Geberit Connect
- Kohë e rregullueshme e shpëlarjes
- Shpëlarje me intervale e rregullueshme
- Rregullim dinamik i kohës së shpëlarjes
- Modalitet hibrid i kursimit të ujit me rregullim
- Rezistent ndaj vandalizmit
- Paralajmërim për baterinë e ulët
- Funksion i mbylljes së valvulave kur bateria është bosh
- Sensor i ndriçimit për çaktivizimin e njësisë së komandimit kur pisuar çmontohet

Shtrirja e dorëzimit

- Sistem elektronik i komandimit
- Sifon pisuari me sensor
- Matës uji me elektrovalvul
- 2 bateri alkaline mangani tip AA 1,5 V

Iri

Shpëlarës me presion Geberit për pisuar, me sistem shkarkimi elektronik, me funksionim me bateri, i ekspozuar



Qëllimet e përdorimit

- Për aktivizimin automatik të shpëlarjes së pisuareve
- Për ndërrimin e shpëlarësit manual me presion të pisuarit jashtë murit
- Për rinovime, konvertime dhe ndërtesa të reja
- Për lidhjet e ujit brenda murit nga prapa
- Për dhoma me një distancë minimale të vogël nga muri përballë

Technical data

Tipi i baterisë	CR-P2 (6 V)
Lloji i mbrojtjes	IP45
Tensioni i punës	6 V DC
Presioni i rrjedhjes	1–10 bar
Presioni maksimal i testimit të ujit.	16 bar
Temperatura maks. e ujit	30 °C
Shpejtësia e llogaritit e qarkullimit	0,4 l/s
Presioni minimal i rrjedhës për shpejtësinë e llogaritit të qarkullimit	1 bar
Shpëlarja me intervale, diapazoni i rregullimit	24 h / 48 h / 0 h
Shpëlarja me intervale, cilësimi nga fabrika	0 h
Koha e aktivizimit, cilësimi nga fabrika	7 s
Koha e shpëlarjes, diapazoni i rregullimit	2–30 s
Koha e shpëlarjes, cilësimi nga fabrika	7 s
Materiali	E kromuar

Art.-Nr. Ngjyra / sipërfaqja

115.805.21.5 e kromuar me shkëlqim

I disponueshëm nga Prill 2024

Mund të kombinohet me

- Element Geberit Duofix për pisuar, 112–130 cm, universal, për shpëlarësin me presion të ekspozuar → Fq. 862
- Element Geberit Kombifix për pisuar, 109–127 cm, universal, për shpëlarësin me presion të ekspozuar → Fq. 912



- Zëvendësim për artikullin nr. 115.805.21.3

Karakteristikat

- Zbulim i sigurt i distancës IR
- Sensor me rreze infra të kuqe me vetërregullim
- Identifikues i përdoruesit me rreze infra të kuqe me zbehje të sfondit
- Kohë e shpëlarjes me rregullim manual
- Shpëlarje me intervale e rregullueshme
- Me funksionim me bateri
- Paralajmërim për baterinë e ulët
- Funksion i mbylljes së valvulave kur bateria është bosh

Shtrirja e dorëzimit

- Trup rubineti
- Njësi komandimi me rreze infra të kuqe
- Elektrovalvul
- Bateri litiumi e tipit CR-P2 6 V
- Flanxha e lidhjes në mur R 1/2"


Aksesorë

Sete instalimi dhe zëvendësimi

Përmbledhja e artikujve – Rinovimi i sistemeve ekzistuese të pisuareve

Geberit Shqipëri, Me montim në tokë: Janar 2024

		Viti i prodhimit		2009–sot					
Emërtimi		Njësi komandimi inkaso e pisuarit							
	Numri i artikullit i njësisë së komandimit të pisuarit për rinovim	116.02x.xx.x 116.03x.xx.x	116.01x.xx.x	116.02x.xx.x 116.03x.xx.x	116.01x.xx.x	116.02x.xx.x 116.03x.xx.x	116.01x.xx.x		
	Dimensioni i pllakës së komandimit	13 x 13 cm	13 x 13 cm	13 x 13 cm	13 x 13 cm	13 x 13 cm	13 x 13 cm		
	Aktivizimi pneumatik i shpëlarjes		✓		✓		✓		
	Aktivizim elektronik i shpëlarjes, funksionim nga rrjeti elektrik	✓		✓		✓			
	Aktivizim elektronik i shpëlarjes, funksionim me bateri	✓		✓		✓			
	Hyrje e mbyllur								
Situata fillestare (zgjidhja e instaluar)	152.489.16.1 Zgjatues i bërrylit të shkarkimit Geberit me manshetë	✓	✓	✓	✓				
	Hyrje e filetuar për pisualet prej qeramike Laufen Taro dhe Tamaro								
	119.692.21.1 Zgjatues i bërrylit të shpëlarjes Geberit me manshetë			✓	✓	✓	✓		
	Elementet e instalimit / setet e instalimit	Me tub fleksibël me thurje mbrojtëse		Me tub për shpëlarje		Me tub fleksibël me thurje mbrojtëse			
Seti i nevojshëm i rinovimit	115.911.00.1 Komplet rinovimi Geberit për njësinë e kontrollit për pisuar, elektronik, me pllakë mbuluese 13 x 13 cm, për element instalimi, me hyrje të mbyllur	✓							
	115.912.00.1 Komplet rinovimi Geberit për njësinë e kontrollit për pisuar, pneumatik, me pllakë komandimi 13 x 13 cm, për element instalimi, me hyrje të mbyllur		✓						
	115.913.00.1 Komplet rinovimi Geberit për njësinë e kontrollit për pisuar, me pllakë mbuluese dhe pllakë komandimi 13 x 13 cm, set instalimi me tub për shpëlarje			✓	✓				
	115.915.00.1 Komplet rinovimi Geberit për njësinë e kontrollit për pisuar, elektronik, me pllakë mbuluese 13 x 13 cm, për element instalimi, me hyrje të filetuar					✓			
	115.916.00.1 Komplet rinovimi Geberit për njësinë e kontrollit për pisuar, pneumatik, me pllakë komandimi 13 x 13 cm, për element instalimi, me hyrje të filetuar						✓		
	115.917.00.1 Kënd lidhës Geberit 90° për njësinë e kontrollit për pisuar, e fshehur								
	115.928.00.1 Komplet rinovimi Geberit për njësinë e kontrollit për pisuar, me pllakë komandimi 16 x 16 cm, për element instalimi ose set instalimi me tub për shpëlarje								
	115.998.00.1 Komplet rinovimi Geberit për njësinë e kontrollit për pisuar, me pllakë mbuluese ose pllakë komandimi 18 x 21 cm								

















		1998 dhe më e vjetër							
Njësi komandimi e fshehur	Njësi komandimi inkaso e pisuarit								
									
116.010.00.1	115.802.xx.x 115.804.xx.x	115.819.xx.x 115.820.xx.x	115.802.xx.x	115.804.xx.x	115.819.xx.x 115.820.xx.x	115.555.xx.1	115.558.xx.1	115.452.00.1	
	16 x 16 cm	16,3 x 16,3 cm	16 x 16 cm	16 x 16 cm	16,3 x 16,3 cm	18 x 21 cm	18 x 21 cm	18 x 21 cm	
	✓	✓	✓	✓	✓	✓	✓	✓	✓
	✓	✓				✓	✓	✓	
	✓	✓	✓	✓	✓	✓	✓	✓	✓
	✓	✓				✓	✓	✓	
Me tub fleksibël me thurje mbrojtëse	Me tub për shpëlarje, pjesë uji gri		Me tub fleksibël me thurje mbrojtëse, pjesë uji e zezë			Me tub për shpëlarje			
	✓								
		✓	✓						
						✓	✓	✓	

Njësi komandimi për pisuar








Aksesorë

Sete instalimi dhe zëvendësimi

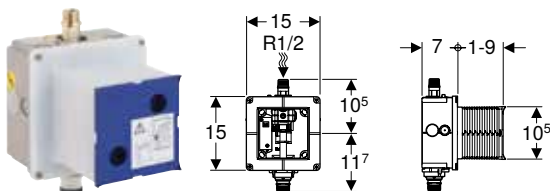
Geberit Shqipëri, Me montim në tokë: Janar 2024

Viti i prodhimit		2009–sot					
Emërtimi	Njësi komandimi inkaso e pisuarit						
							
Numri i artikullit i njësisë së komandimit të pisuarit për rinovim	116.02x.xx.x 116.03x.xx.x	116.01x.xx.x	116.02x.xx.x 116.03x.xx.x	116.01x.xx.x	116.02x.xx.x 116.03x.xx.x	116.01x.xx.x	
116.080.00.1 Pisuar Geberit Selva për njësi komandimi inkaso		✓	✓			✓	✓
116.082.00.1 Pisuar Geberit Selva me njësi komandimi të integruar, me funksionim elektrik							
116.083.00.1 Pisuar Geberit Selva me njësi komandimi të integruar, me funksionim me bateri				✓	✓		
116.084.00.1 Pisuar Geberit Selva me njësi komandimi të integruar, me funksionim me gjenerator				✓	✓		
Pisualet qeramike (një opsion me zgjedhje)							
116.140.00.1 Pisuar Geberit Tamina për njësi komandimi inkaso		✓	✓			✓	✓
116.142.00.1 Pisuar Geberit Tamina me njësi komandimi të integruar, me funksionim elektrik							
116.143.00.1 Pisuar Geberit Tamina me njësi komandimi të integruar, me funksionim me bateri				✓	✓		
116.144.00.1 Pisuar Geberit Tamina me njësi komandimi të integruar, me funksionim me gjenerator				✓	✓		
116.068.00.1 Fiksues në mur Geberit, i plotë, për mur të thatë		✓	✓	✓	✓	✓	✓
243.544.00.1 Material i fiksimit Geberit për pisuar		✓	✓	✓	✓	✓	✓

✓ E përputhshme

		1998 dhe më e vjetër								
Njësi komandimi e fshehur		Njësi komandimi inkaso e pisuarit								
										
116.010.00.1	115.802.xx.x 115.804.xx.x	115.819.xx.x 115.820.xx.x	115.802.xx.x	115.804.xx.x	115.819.xx.x 115.820.xx.x	115.555.xx.1	115.558.xx.1	115.452.00.1		
✓										
✓	✓	✓				✓	✓	✓		
✓	✓	✓				✓	✓	✓		
✓										
✓	✓	✓				✓	✓	✓		
✓	✓	✓				✓	✓	✓		
✓	✓	✓	✓	✓	✓	✓	✓	✓		
✓	✓	✓	✓	✓	✓	✓	✓	✓		

Set instalimi Geberit për njësinë e kontrollit për pisuar, universal



Qëllimet e përdorimit

- Për montim brenda murit në konstruksion masiv
- Për akomodimin e njërive të komandimit për pisuar Geberit (nga viti i prodhimit 2009)

Technical data

Presioni i rrjedhjes	1-8 bar
Presioni maksimal i testimit të ujit.	16 bar
Temperatura maks. e ujit	30 °C
Shpejtësia e qarkullimit në 1 bar pa kufizues qarkullimi	0,3 l/s
Shpejtësia e qarkullimit në 1 bar me kufizues qarkullimi	0,24 l/s
Shpejtësia e llogaritur e qarkullimit	0,3 l/s
Relative humidity	95 %
Presioni minimal i rrjedhës për shpejtësinë e llogaritur të qarkullimit	1 bar

Karakteristikat

- Lidhje e ujit nga lart në mes
- Tub bosh për shpëlarjen e tubit të montuar paraprakisht
- Me nipel plastik
- Valvul mbyllëse me drosel, e montuar paraprakisht
- Lidhje elektrike e parapërgatitur
- Kutia mbrojtëse për vrimën e shërbimit mbron nga lagështia dhe papastërtia
- Kuti mbrojtëse për vrimën e shërbimit, që pritët sipas nevojës pa vegla

Shtrirja e dorëzimit

- Kuti mbrojtëse me kapak
- Lidhje e ujit R 1/2"
- Kasë inkaso brenda murit
- Valvul mbyllëse me droselim
- Tub bosh
- Terminal lidhjeje

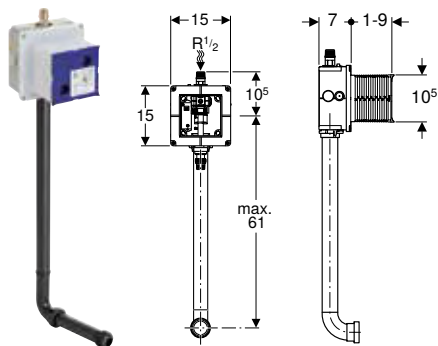
Art.-Nr.

116.001.00.1

Mund të kombinohet me

- Përshtatës i tubit të shkarkimit Geberit → Fq. 318
- Njësi kontrolli për pisuar Geberit me sistem shkarkimi elektronik, me funksionim me bateri, me pllakë mbuluese e tipit 01 → Fq. 330
- Njësi kontrolli për pisuar Geberit me sistem shkarkimi elektronik, me funksionim nga rrjeti elektrik, me pllakë mbuluese e tipit 01 → Fq. 324
- Njësi kontrolli për pisuar Geberit me sistem shkarkimi pneumatik, me pllakë komandimi e tipit 01 → Fq. 335
- Njësi kontrolli për pisuar Geberit me sistem shkarkimi elektronik, me funksionim me bateri, me pllakë mbuluese e tipit 10 → Fq. 331
- Njësi kontrolli për pisuar Geberit me sistem shkarkimi elektronik, me funksionim nga rrjeti elektrik, me pllakë mbuluese e tipit 10 → Fq. 325
- Njësi kontrolli për pisuar Geberit me sistem shkarkimi pneumatik, me pllakë komandimi e tipit 10 → Fq. 336
- Njësi kontrolli për pisuar Geberit me sistem shkarkimi elektronik, me funksionim me bateri, me pllakë mbuluese e tipit 30 → Fq. 332
- Njësi kontrolli për pisuar Geberit me sistem shkarkimi elektronik, me funksionim nga rrjeti elektrik, me pllakë mbuluese e tipit 30 → Fq. 326
- Njësi kontrolli për pisuar Geberit me sistem shkarkimi pneumatik, me pllakë komandimi e tipit 30 → Fq. 337
- Njësi kontrolli për pisuar Geberit me sistem shkarkimi elektronik, me funksionim me bateri, me pllakë mbuluese e tipit 50 → Fq. 333
- Njësi kontrolli për pisuar Geberit me sistem shkarkimi elektronik, me funksionim nga rrjeti elektrik, me pllakë mbuluese e tipit 50 → Fq. 327
- Njësi kontrolli për pisuar Geberit me sistem shkarkimi pneumatik, me pllakë komandimi e tipit 50 → Fq. 338
- Njësi kontrolli për pisuar Geberit me sistem shkarkimi pneumatik, me pllakë komandimi e tipit 50, specifike sipas klientit → Fq. 339
- Njësi kontrolli për pisuar Geberit me sistem shkarkimi elektronik, me funksionim nga rrjeti elektrik, me pllakë mbulues Mambo → Fq. 328
- Njësi kontrolli për pisuar Geberit me sistem shkarkimi pneumatik, me pllakë komandimi Mambo → Fq. 340
- Njësi kontrolli për pisuar Geberit me sistem shkarkimi elektronik, me funksionim me bateri, me pllakë mbuluese Mambo → Fq. 334

Set instalimi Geberit me tub për shpëlarje, për njësinë e kontrollit për pisuar, universal



Qëllimet e përdorimit

- Për montim brenda murit në konstruksion masiv
- Për akomodimin e njësive të komandimit për pisuar Geberit (nga viti i prodhimit 2009)

Technical data

Presioni i rrydhjes	1–8 bar
Presioni maksimal i testimit të ujit.	16 bar
Temperatura maks. e ujit	30 °C
Shpejtësia e qarkullimit në 1 bar pa kufizues qarkullimi	0,3 l/s
Shpejtësia e qarkullimit në 1 bar me kufizues qarkullimi	0,24 l/s
Shpejtësia e llogaritur e qarkullimit	0,3 l/s
Relative humidity	95 %
Presioni minimal i rrydhës për shpejtësinë e llogaritur të qarkullimit	1 bar

Karakteristikat

- Lidhje e ujit nga lart në mes
- Tub bosh për shpëlarjen e tubit të montuar paraprakisht
- Me nipel plastik
- Valvul mbyllëse me drosel, e montuar paraprakisht
- Lidhje elektrike e parapërgatitur
- Kutia mbrojtëse për vrimën e shërbimit mbron nga lagështia dhe papastërtia
- Kuti mbrojtëse për vrimën e shërbimit, që pritët sipas nevojës pa vegla

Shtrirja e dorëzimit

- Kuti mbrojtëse me kapak
- Lidhje e ujit R 1/2"
- Kasë inkaso brenda murit
- Valvul mbyllëse me droselim
- Tub bosh
- Terminal lidhjeje
- Tub shkarkimi nga PE-HD, ø 32 mm

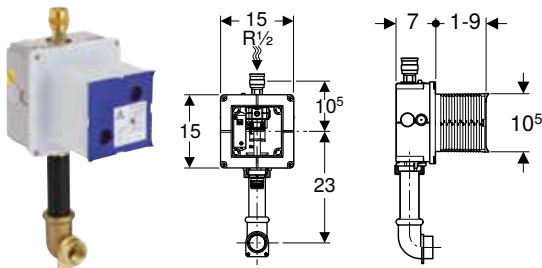
Art.-Nr.

116.003.00.1

Mund të kombinohet me

- Njësi kontrolli për pisuar Geberit me sistem shkarkimi elektronik, me funksionim nga rrjeti elektrik, me pllakë mbuluese e tipit 01 → Fq. 324
- Njësi kontrolli për pisuar Geberit me sistem shkarkimi elektronik, me funksionim me bateri, me pllakë mbuluese e tipit 01 → Fq. 330
- Njësi kontrolli për pisuar Geberit me sistem shkarkimi elektronik, me funksionim nga rrjeti elektrik, me pllakë mbuluese e tipit 10 → Fq. 325
- Njësi kontrolli për pisuar Geberit me sistem shkarkimi elektronik, me funksionim me bateri, me pllakë mbuluese e tipit 10 → Fq. 331
- Njësi kontrolli për pisuar Geberit me sistem shkarkimi pneumatik, me pllakë komandimi e tipit 10 → Fq. 336
- Njësi kontrolli për pisuar Geberit me sistem shkarkimi pneumatik, me pllakë komandimi e tipit 01 → Fq. 335
- Njësi kontrolli për pisuar Geberit me sistem shkarkimi elektronik, me funksionim nga rrjeti elektrik, me pllakë mbuluese e tipit 30 → Fq. 326
- Njësi kontrolli për pisuar Geberit me sistem shkarkimi elektronik, me funksionim me bateri, me pllakë mbuluese e tipit 30 → Fq. 332
- Njësi kontrolli për pisuar Geberit me sistem shkarkimi pneumatik, me pllakë komandimi e tipit 30 → Fq. 337
- Njësi kontrolli për pisuar Geberit me sistem shkarkimi elektronik, me funksionim nga rrjeti elektrik, me pllakë mbuluese e tipit 50 → Fq. 327
- Njësi kontrolli për pisuar Geberit me sistem shkarkimi elektronik, me funksionim me bateri, me pllakë mbuluese e tipit 50 → Fq. 333
- Njësi kontrolli për pisuar Geberit me sistem shkarkimi pneumatik, me pllakë komandimi e tipit 50 → Fq. 338
- Njësi kontrolli për pisuar Geberit me sistem shkarkimi pneumatik, me pllakë komandimi e tipit 50, specifikë sipas klientit → Fq. 339
- Njësi kontrolli për pisuar Geberit me sistem shkarkimi elektronik, me funksionim nga rrjeti elektrik, me pllakë mbulues Mambo → Fq. 328
- Njësi kontrolli për pisuar Geberit me sistem shkarkimi elektronik, me funksionim me bateri, me pllakë mbuluese Mambo → Fq. 334
- Njësi kontrolli për pisuar Geberit me sistem shkarkimi pneumatik, me pllakë komandimi Mambo → Fq. 340

Set instalimi Geberit për njësinë e kontrollit për pisuar me sistem shkarkimi elektronik, me kënd lidhës G 1"



Qëllimet e përdorimit

- Për montim brenda murit në konstruksion masiv
- Për akomodimin e njësjve të komandimit për pisuar Geberit (nga viti i prodhimit 2009)
- Për lidhjen e pisuareve qeramike Laufen Tamaro

Technical data

Presioni i rrjedhjes	1–8 bar
Presioni maksimal i testimit të ujit.	16 bar
Temperatura maks. e ujit	30 °C
Shpejtësia e qarkullimit në 1 bar pa kufizues qarkullimi	0,3 l/s
Shpejtësia e qarkullimit në 1 bar me kufizues qarkullimi	0,24 l/s
Shpejtësia e llogaritit e qarkullimit	0,3 l/s
Relative humidity	95 %
Presioni minimal i rrjedhës për shpejtësinë e llogaritit të qarkullimit	1 bar

Karakteristikat

- Lidhje e ujit nga lart në mes
- Tub bosh për shpëlarjen e tubit të montuar paraprakisht
- Me nipel plastik
- Valvul mbyllëse me drosel, e montuar paraprakisht
- Lidhje elektrike e parapërgatitur
- Kutia mbrojtëse për vrimën e shërbimit mbron nga lagështia dhe papastërtia
- Kutia mbrojtëse për vrimën e shërbimit, që pritët sipas nevojës pa vegla

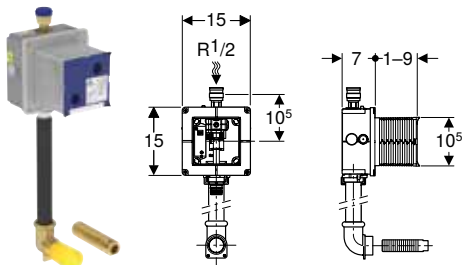
Shtirja e dorëzimit

- Kutia mbrojtëse me kapak
- Lidhje e ujit R 1/2"
- Kasë inkaso brenda murit
- Valvul mbyllëse me droselim
- Tub bosh
- Terminal lidhjeje
- Tub shkarkimi nga PE-HD, ø 32 mm
- Profil lidhjeje 90° me filetë të brendshme G 1"

Art.-Nr.

116.002.00.1

Set instalimi Geberit për pisuarët Preda, Selva dhe Tamina, për njësinë e kontrollit për pisuar



Qëllimet e përdorimit

- Për montim brenda murit në konstruksion masiv
- Për akomodimin e njësjve të komandimit për pisuar Geberit (nga viti i prodhimit 2009)
- Për pisuare Preda dhe Selva për njësi komandimi inkaso të pisuarit

Technical data

Presioni i rrjedhjes	1–8 bar
Presioni maksimal i testimit të ujit.	16 bar
Temperatura maks. e ujit	30 °C
Shpejtësia e qarkullimit në 1 bar pa kufizues qarkullimi	0,3 l/s
Shpejtësia e qarkullimit në 1 bar me kufizues qarkullimi	0,24 l/s
Shpejtësia e llogaritit e qarkullimit	0,3 l/s
Relative humidity	95 %
Presioni minimal i rrjedhës për shpejtësinë e llogaritit të qarkullimit	1 bar

Karakteristikat

- Lidhje e ujit nga lart në mes
- Tub bosh për shpëlarjen e tubit të montuar paraprakisht
- Me nipel plastik
- Valvul mbyllëse me drosel, e montuar paraprakisht
- Lidhje elektrike e parapërgatitur
- Kutia mbrojtëse për vrimën e shërbimit mbron nga lagështia dhe papastërtia
- Kutia mbrojtëse për vrimën e shërbimit, që pritët sipas nevojës pa vegla

Shtirja e dorëzimit

- Kutia mbrojtëse me kapak
- Lidhje e ujit R 1/2"
- Kasë inkaso brenda murit
- Valvul mbyllëse me droselim
- Tub bosh
- Terminal lidhjeje
- Tub shkarkimi nga PE-HD, ø 32 mm
- Profil lidhjeje 90° me filetë të brendshme G 1"
- Pjesë lidhjeje

Art.-Nr.

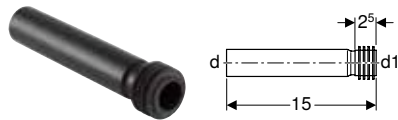
116.005.00.1

Mund të kombinohet me

- Pisuar Geberit Preda për njësi komandimi inkaso → Fq. 297
- Pisuar Geberit Selva për njësi komandimi inkaso → Fq. 298
- Pisuar Geberit Tamina për njësi komandimi inkaso → Fq. 299

Tubat e shkarkimit, bërrylat shpëlarës dhe përshtatësit

Zgjatues i bërrylit të shkarkimit Geberit me manshetë



Qëllimet e përdorimit

- Për lidhje në pisuare

Shtrirja e dorëzimit

- Manshetë nga EPDM

Technical data

Materiali	PE-HD
-----------	-------

Art.-Nr.

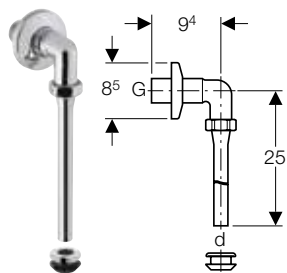
d, ø
[mm]d1, ø
[mm]

152.489.16.1

32

35

Tub shkarkimi Geberit për pisuare



Qëllimet e përdorimit

- Për pisuare me tub hyrjeje me manshetë, të futur jashtë murit

Shtrirja e dorëzimit

- Guarnicion

Technical data

Materiali	Bakër
-----------	-------

Art.-Nr.

Ngjyra / sipërfaqja

d, ø
[mm]G
[""]

119.688.21.1

e kromuar me shkëlqim

19

1"

Sete rinovimi

Komplet rinovimi Geberit për njësinë e kontrollit për pisuar, elektronik, me pllakë mbuluese 13 x 13 cm, për element instalimi, me hyrje të mbyllur



Qëllimet e përdorimit

- Për konvertimin e njërive ekzistuese të komandimit për pisuar Geberit me aktivizim elektronik të shpëlarjes dhe pllakë mbuluese 13 x 13 cm
- Për konvertim në pisuare Selva dhe Tamina për njësi komandimi inkaso të pisuarit
- Për konvertimin e elementeve të instalimit Geberit për pisuare me hyrje të ujit me kapje

Shtrirja e dorëzimit

- Elektrovalvul me rregullator prurjeje 14 l/min
- Përshtatës plotësues për hyrje të ujit Rp 1/2"
- Guarnicion unazor nga EPDM
- Profil lidhjeje G 1/2" / G 1/2"

Art.-Nr.

115.911.00.1

Për t'u porositur më vete

- Pisuar Geberit Selva për njësi komandimi inkaso → Fq. 298
- Pisuar Geberit Tamina për njësi komandimi inkaso → Fq. 299

Komplet rinovimi Geberit për njësinë e kontrollit për pisuar, pneumatik, me pllakë komandimi 13 x 13 cm, për element instalimi, me hyrje të mbyllur



Qëllimet e përdorimit

- Për konvertimin e njërive ekzistuese të komandimit për pisuar Geberit me aktivizim pneumatik të shpëlarjes dhe pllakë komandimi 13 x 13 cm
- Për konvertim në pisuare Selva dhe Tamina për njësi komandimi inkaso të pisuarit
- Për konvertimin e elementeve të instalimit Geberit për pisuare me hyrje të ujit me kapje

Shtrirja e dorëzimit

- Valvul pneumatike me rregullator prurjeje 14 l/min
- Përshtatës plotësues për hyrje të ujit Rp 1/2"
- Guarnicion unazor nga EPDM
- Profil lidhjeje G 1/2" / G 1/2"

Art.-Nr.

115.912.00.1

Për t'u porositur më vete

- Pisuar Geberit Selva për njësi komandimi inkaso → Fq. 298
- Pisuar Geberit Tamina për njësi komandimi inkaso → Fq. 299

Komplet rinovimi Geberit për njësinë e kontrollit për pisuar, elektronik, me pllakë mbuluese 13 x 13 cm, për element instalimi, me hyrje të filetuar**Qëllimet e përdorimit**

- Për konvertimin e njësive ekzistuese të komandimit për pisuar Geberit me aktivizim elektronik të shpëlarjes dhe pllakë mbuluese 13 x 13 cm
- Për konvertim në pisuare Selva dhe Tamina për njësi komandimi inkaso të pisuarit
- Për konvertimin e pisuareve me kokë spërkatës dhe hyrje të ujit me filetim
- Për konvertimin e pisuareve qeramike Laufen Taro dhe Tamaro
- Për konvertimin e elementeve të instalimit Geberit për pisuare me hyrje të ujit me filetim

Shtrirja e dorëzimit

- Elektrovalvul me rregullator prurjeje 14 l/min
- Manikotë reduktuese G 1" / G 1/2"

Art.-Nr.

115.915.00.1

Për t'u porositur më vete

- Pisuar Geberit Selva për njësi komandimi inkaso → Fq. 298
- Pisuar Geberit Tamina për njësi komandimi inkaso → Fq. 299

Komplet rinovimi Geberit për njësinë e kontrollit për pisuar, pneumatik, me pllakë komandimi 13 x 13 cm, për element instalimi, me hyrje të filetuar**Qëllimet e përdorimit**

- Për konvertimin e njësive ekzistuese të komandimit për pisuar Geberit me aktivizim pneumatik të shpëlarjes dhe pllakë komandimi 13 x 13 cm
- Për konvertim në pisuare Selva dhe Tamina për njësi komandimi inkaso të pisuarit
- Për konvertimin e pisuareve me kokë spërkatës dhe hyrje të ujit me filetim
- Për konvertimin e pisuareve qeramike Laufen Taro dhe Tamaro
- Për konvertimin e elementeve të instalimit Geberit për pisuare me hyrje të ujit me filetim

Shtrirja e dorëzimit

- Valvul pneumatike me rregullator prurjeje 14 l/min
- Manikotë reduktuese G 1" / G 1/2"

Art.-Nr.

115.916.00.1

Për t'u porositur më vete

- Pisuar Geberit Selva për njësi komandimi inkaso → Fq. 298
- Pisuar Geberit Tamina për njësi komandimi inkaso → Fq. 299

Komplet rinovimi Geberit për njësinë e kontrollit për pisuar, me pllakë mbuluese dhe pllakë komandimi 13 x 13 cm, set instalimi me tub për shpëlarje



Qëllimet e përdorimit

- Për konvertimin e njësisve ekzistuese të komandimit për pisuar Geberit me aktivizim pneumatik ose elektronik të shpëlarjes dhe pllakë komandimi 13 x 13 cm
- Për konvertim në pisuare Selva dhe Tamina me njësi komandimi të integruar
- Për konvertimin e seteve të instalimit me hyrje të ujit me kapje ose filetim
- Për konvertimin e pisuareve qeramike Laufen Taro dhe Tamaro

Shtrirja e dorëzimit

- Reduktor G 3/4"-DN 8
- Saraçineskë G 3/8"
- Tub fleksibël me thurje mbrojtëse 1/2"-3/8"
- Pllakë mbuluese

Art.-Nr.

115.913.00.1

Për t'u porositur më vete

- Pisuar Geberit Selva me njësi komandimi të integruar, me funksionim me bateri → Fq. 304
- Pisuar Geberit Selva me njësi komandimi të integruar, me funksionim me gjenerator → Fq. 307
- Pisuar Geberit Tamina me njësi komandimi të integruar, me funksionim me bateri → Fq. 305
- Pisuar Geberit Tamina me njësi komandimi të integruar, me funksionim me gjenerator → Fq. 308



- Pisualet Geberit Selva dhe Tamina me ushqyes mund të përdoren në rinovime, vetëm nëse mund të bëhet një lidhje me rrjetin elektrike në përputhje me rregulloret kombëtare
- Për arsye sigurie, kabloja e rrjetit nuk duhet të kalojë përmes tubit të shpëlarjes

Kënd lidhës Geberit 90° për njësinë e kontrollit për pisuar, e fshehur



Qëllimet e përdorimit

- Për konvertimin e njësisve ekzistuese të komandimit për pisuar Geberit
- Për konvertim në pisuare Selva dhe Tamina me njësi komandimi të integruar

Shtrirja e dorëzimit

- Profil lidhjeje 90°

Art.-Nr.

115.917.00.1

Për t'u porositur më vete

- Pisuar Geberit Selva me njësi komandimi të integruar, me funksionim elektrik → Fq. 301
- Pisuar Geberit Selva me njësi komandimi të integruar, me funksionim me bateri → Fq. 304
- Pisuar Geberit Selva me njësi komandimi të integruar, me funksionim me gjenerator → Fq. 307
- Pisuar Geberit Tamina me njësi komandimi të integruar, me funksionim elektrik → Fq. 302
- Pisuar Geberit Tamina me njësi komandimi të integruar, me funksionim me bateri → Fq. 305
- Pisuar Geberit Tamina me njësi komandimi të integruar, me funksionim me gjenerator → Fq. 308



- Pisualet Geberit Selva dhe Tamina me ushqyes mund të përdoren në rinovime, vetëm nëse mund të bëhet një lidhje me rrjetin elektrike në përputhje me rregulloret kombëtare

Komplet rinovimi Geberit për njësinë e kontrollit për pisuar, me pllakë komandimi 16 x 16 cm, për element instalimi ose set instalimi me tub për shpëlarje



Qëllimet e përdorimit

- Për konvertimin e njësive ekzistuese të komandimit për pisuar Geberit me aktivizim pneumatik ose elektronik të shpëlarjes dhe pllakë komandimi 16 x 16 cm
- Për njësi komandimi për pisuar me pjesë gri të ujit
- Për elemente instalimi Geberit dhe setet e instalimit me tuba shpëlarjeje
- Për konvertim në pisuare Selva dhe Tamina me njësi komandimi të integruar
- Për konvertimin e pisuareve qeramike Laufen Taro dhe Tamaro

Shtrirja e dorëzimit

- Reduktor G 3/4"-DN 8
- Saraçineskë G 3/8"
- Tub fleksibël me thurje mbrojtëse 1/2"-3/8"
- Pllakë mbuluese

Art.-Nr.

115.928.00.1

Për t'u porositur më vete

- Pisuar Geberit Selva me njësi komandimi të integruar, me funksionim me bateri → Fq. 304
- Pisuar Geberit Selva me njësi komandimi të integruar, me funksionim me gjenerator → Fq. 307
- Pisuar Geberit Tamina me njësi komandimi të integruar, me funksionim me bateri → Fq. 305
- Pisuar Geberit Tamina me njësi komandimi të integruar, me funksionim me gjenerator → Fq. 308



- Pisualet Geberit Selva dhe Tamina me ushqyes mund të përdoren në rinovime, vetëm nëse mund të bëhet një lidhje me rrjetin elektrike në përputhje me rregulloret kombëtare
- Për arsye sigurie, kabloja e rrjetit nuk duhet të kalojë përmes tubit të shpëlarjes

Komplet rinovimi Geberit për njësinë e kontrollit për pisuar, me pllakë mbuluese ose pllakë komandimi 18 x 21 cm



Qëllimet e përdorimit

- Për konvertimin e njësive ekzistuese të komandimit për pisuar Geberit me aktivizim pneumatik ose elektronik të shpëlarjes dhe pllakë komandimi 18 x 21 cm
- Për elemente instalimi Geberit dhe setet e instalimit me tuba shpëlarjeje
- Për konvertim në pisuare Selva dhe Tamina me njësi komandimi të integruar
- Për konvertimin e pisuareve qeramike Laufen Taro dhe Tamaro

Shtrirja e dorëzimit

- Reduktor G 3/4"-DN 8
- Saraçineskë G 3/8"
- Tub fleksibël me thurje mbrojtëse 1/2"-3/8"
- Pllakë mbuluese

Art.-Nr.

115.998.00.1

Për t'u porositur më vete

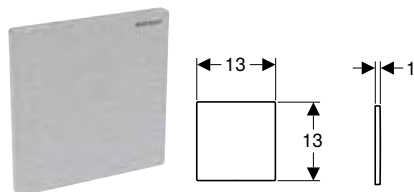
- Pisuar Geberit Selva me njësi komandimi të integruar, me funksionim me bateri → Fq. 304
- Pisuar Geberit Selva me njësi komandimi të integruar, me funksionim me gjenerator → Fq. 307
- Pisuar Geberit Tamina me njësi komandimi të integruar, me funksionim me bateri → Fq. 305
- Pisuar Geberit Tamina me njësi komandimi të integruar, me funksionim me gjenerator → Fq. 308



- Pisualet Geberit Selva dhe Tamina me ushqyes mund të përdoren në rinovime, vetëm nëse mund të bëhet një lidhje me rrjetin elektrike në përputhje me rregulloret kombëtare
- Për arsye sigurie, kabloja e rrjetit nuk duhet të kalojë përmes tubit të shpëlarjes

Pllaka mbuluese

Pllakë mbuluese Geberit prej inoksi, për njësinë e kontrollit për pisuar



Qëllimet e përdorimit

- Për mbulimin e vrimës së shërbimit të seteve të instalimit për njësitë e komandimit për pisuar Geberit në funksionimin pa ujë
- Për konvertimin e mëvonshëm nga funksionimi pa ujë në funksionim me shpëlarje
- Për setet e instalimit (nga viti i prodhimit 2009)

Shtrirja e dorëzimit

- Kornizë fiksime
- Bulona shtrëngues rrotullues

Art.-Nr. Ngjyra / sipërfaqja

116.069.FW.1 e furçosur



- Instaloni paraprakisht një linjë unazore nëse parashikohet plotësimi më vonë i pajisjes me funksionin e shpëlarjes. Shmangni linjat me fund të mbyllur

Kontrollet e integruara

Njësi kontrolli për pisuar Geberit për pisuarët Preda, Selva dhe Tamina, me funksionim nga rrjeti elektrik



Qëllimet e përdorimit

- Për aktivizimin automatik të shpëlarjes së pisuareve
- Për konvertimin e pisuareve Preda, Selva dhe Tamina për njësi komandimi të integruar, në funksionimin me shpëlarje

Technical data

Lloji i mbrojtjes	IPX4
Nominal voltage	110–240 V AC
Mains frequency	50–60 Hz
Tensioni i punës	4,5 V DC
Kapaciteti maksimal i veprimit në Stand-by.	0,1 W
Presioni i rrjedhjes	1–8 bar
Presioni maksimal i testimit të ujit.	16 bar
Temperatura e punës	1–40 °C
Temperatura maks. e ujit	30 °C
Shpejtësia e qarkullimit në 1 bar me kufizues qarkullimi	0,18 l/s
Shpejtësia e llogaritit e qarkullimit	0,23 l/s
Presioni minimal i rrjedhës për shpejtësinë e llogaritit të qarkullimit	1 bar
Shpëlarja me intervale, diapazoni i rregullimit	1–168 h
Shpëlarja me intervale, cilësimi nga fabrika	24 h
Koha e shpëlarjes me intervale, diapazoni i rregullimit	3–180 s
Koha e shpëlarjes me intervale, cilësimi nga fabrika	5 s
Koha e aktivizimit, diapazoni i rregullimit	3–15 s
Koha e aktivizimit, cilësimi nga fabrika	7 s
Koha e shpëlarjes, diapazoni i rregullimit	1–15 s
Koha e shpëlarjes, cilësimi nga fabrika	7 s

Karakteristikat

- Identifikues i përdoruesit IR me zbulim të këmbëve
- Modalitet hibrid i kursimit të ujit me rregullim
- Kohë e rregullueshme e shpëlarjes
- Kohë e shpëlarjes me rregullim manual
- Shpëlarje me intervale e rregullueshme
- Rregullim dinamik i kohës së shpëlarjes
- Shpëlarje paraprake e rregullueshme
- Ushqim elektrik nga lidhja me rrjetin elektrik
- Gati për funksionim pas lidhjes me rrjetin
- Ushqyes elektrik me tregues LED
- Kontroll i ndërprerjes së energjisë
- Lidhet në rrjet me kablllo me Geberit Gateway përmes konverterit GEBUS
- Lidhet në rrjet me valë me Geberit Gateway përmes Bluetooth®
- Funksion i mbylljes së valvulës në rast të ndërprerjes së energjisë
- Funksione që vendosen dhe thirren me Geberit Service Handy
- Cilësime të pajisjeve dhe operim përmes pajisjes celulare nëpërmjet ndërfaqes së integruar Bluetooth®
- E përputhshme me aplikacionin Geberit Control
- E përputhshme me Geberit Connect
- Aktivizim i shpëlarjes që mund të çaktivizohet
- Vëllimi i ujit të shpëlarjes mund të zvogëlohet deri në 0,5 l për shpëlarje nëpërmjet kohës së shpëlarjes
- Grup rubineti II sipas DIN 4109

Shtrirja e dorëzimit

- Kordoni elektrik i pajisjes
- Elektrovalvul
- Kasë

Art.-Nr.

Konsumi i energjisë (W)

243.275.00.1

≤ 0,5

Aksesorët

- Celular Geberit Service → Fq. 359
- Geberit Clean Handy → Fq. 359

Njësi kontrolli për pisuar Geberit për pisuarët Preda, Selva dhe Tamina, me funksionim me bateri**Qëllimet e përdorimit**

- Për aktivizimin automatik të shpëlarjes së pisuareve
- Për konvertimin e pisuareve Preda, Selva dhe Tamina për njësi komandimi të integruar, në funksionimin me shpëlarje

Technical data

Tipi i baterisë	Alkali (1 5 V AA)
Jetëgjatësia e baterisë së ofruar	2 Vite
Lloji i mbrojtjes	IPX4
Tensioni i punës	3 V DC
Kapaciteti maksimal i veprimit në Stand-by.	0,1 W
Presioni i rrjedhjes	1–8 bar
Presioni maksimal i testimit të ujit.	16 bar
Temperatura e punës	1–40 °C
Temperatura maks. e ujit	30 °C
Shpejtësia e qarkullimit në 1 bar me kufizues qarkullimi	0,18 l/s
Shpejtësia e llogaritit e qarkullimit	0,23 l/s
Presioni minimal i rrjedhës për shpejtësinë e llogaritit të qarkullimit	1 bar
Shpëlarja me intervale, diapazoni i rregullimit	1–168 h
Shpëlarja me intervale, cilësimi nga fabrika	24 h
Koha e shpëlarjes me intervale, diapazoni i rregullimit	3–180 s
Koha e shpëlarjes me intervale, cilësimi nga fabrika	5 s
Koha e aktivizimit, diapazoni i rregullimit	3–15 s
Koha e aktivizimit, cilësimi nga fabrika	7 s
Koha e shpëlarjes, diapazoni i rregullimit	1–15 s
Koha e shpëlarjes, cilësimi nga fabrika	7 s

Karakteristikat

- Identifikues i përdoruesit IR me zbulim të këmbëve
- Modalitet hibrid i kursimit të ujit me rregullim
- Kohë e rregullueshme e shpëlarjes
- Kohë e shpëlarjes me rregullim manual
- Shpëlarje me intervale e rregullueshme
- Rregullim dinamik i kohës së shpëlarjes
- Shpëlarje paraprake e rregullueshme
- Ushqim elektrik nga bateria
- Paralajmërim për baterinë e ulët
- Funksion i mbylljes së valvulave kur bateria është bosh
- Funksione që vendosen dhe thirren me Geberit Service Handy
- Cilësime të pajisjeve dhe operim përmes pajisjes celulare nëpërmjet ndërfaqes së integruar Bluetooth®
- E përputhshme me aplikacionin Geberit Control
- Lidhet në rrjet me kablo me Geberit Gateway përmes konverterit GEBUS
- Lidhet në rrjet me valë me Geberit Gateway përmes Bluetooth®
- E përputhshme me Geberit Connect
- Aktivizim i shpëlarjes që mund të çaktivizohet
- Vëllimi i ujit të shpëlarjes mund të zvogëlohet deri në 0,5 l për shpëlarje nëpërmjet kohës së shpëlarjes
- Grup rubineti II sipas DIN 4109

Shtrirja e dorëzimit

- Fole e baterisë
- 2 bateri alkaline mangani tip AA 1,5 V
- Elektrovalvul
- Kasë

Art.-Nr.	Konsumi i energjisë (W)
243.276.00.1	≤ 0,5

Aksesorët

- Celular Geberit Service → Fq. 359
- Geberit Clean Handy → Fq. 359

Njësi kontrolli për pisuar Geberit për pisuarët Preda, Selva dhe Tamina, vetëm me furnizim me energji elektrike



Qëllimet e përdorimit

- Për aktivizimin automatik të shpëlarjes së pisuareve
- Për konvertimin e pisuareve Preda, Selva dhe Tamina për njësi komandimi të integruar, në funksionimin me shpëlarje

Technical data

Lloji i mbrojtjes	IPX4
Tensioni i punës	6,6 V DC
Kapaciteti maksimal i veprimit në Stand-by.	0,1 W
Presioni i rrjedhjes	1–8 bar
Presioni maksimal i testimit të ujit.	16 bar
Temperatura e punës	1–40 °C
Temperatura maks. e ujit	30 °C
Shpejtësia e qarkullimit në 1 bar me kufizues qarkullimi	0,18 l/s
Shpejtësia e llogaritit e qarkullimit	0,23 l/s
Presioni minimal i rrjedhës për shpejtësinë e llogaritit të qarkullimit	1 bar
Shpëlarja me intervale, diapazoni i rregullimit	1–168 h
Shpëlarja me intervale, cilësimi nga fabrika	24 h
Koha e shpëlarjes me intervale, diapazoni i rregullimit	3–180 s
Koha e shpëlarjes me intervale, cilësimi nga fabrika	5 s
Koha e aktivizimit, diapazoni i rregullimit	3–15 s
Koha e aktivizimit, cilësimi nga fabrika	7 s
Koha e shpëlarjes, diapazoni i rregullimit	1–15 s
Koha e shpëlarjes, cilësimi nga fabrika	7 s

Karakteristikat

- Identifikues i përdoruesit IR me zbulim të këmbëve
- Modalitet hibrid i kursimit të ujit me rregullim
- Kohë e rregullueshme e shpëlarjes
- Kohë e shpëlarjes me rregullim manual
- Shpëlarje me intervale e rregullueshme
- Rregullim dinamik i kohës së shpëlarjes
- Shpëlarje paraprake e rregullueshme
- Ushqim elektrik nga gjeneratori dhe bateria
- Ushqim elektrik i pavarur
- Gatishmëri e përhershme për shpëlarje falë ushqimit elektrik të pavarur nga 30 shpëlarje në ditë me rreth 7 s secila
- Paralajmërim në nivel të ulët të karikimit të baterisë
- Funksione që vendosen dhe thirren me Geberit Service Handy
- Cilësime të pajisjeve dhe operim përmes pajisjes celulare nëpërmjet ndërfaqes së integruar Bluetooth®
- E përputhshme me aplikacionin Geberit Control
- Lidhet në rrjet me kablo me Geberit Gateway përmes konverterit GEBUS
- Lidhet në rrjet me valë me Geberit Gateway përmes Bluetooth®
- E përputhshme me Geberit Connect
- Aktivizim i shpëlarjes që mund të çaktivizohet
- Vëllimi i ujit të shpëlarjes mund të zvogëlohet deri në 0,5 l për shpëlarje nëpërmjet kohës së shpëlarjes
- Grup rubineti II sipas DIN 4109

Shtirja e dorëzimit

- Gjenerator me bateri
- Elektrovalvul
- Kasë

Art.-Nr.	Konsumi i energjisë (W)
243.277.00.1	≤ 0,5

Aksesorët

- Celular Geberit Service → Fq. 359
- Geberit Clean Handy → Fq. 359

Komandimi nga distanca

Geberit Clean Handy



Qëllimet e përdorimit

- Për çaktivizimin e produkteve të ndryshme elektronike Geberit si rubinetat e lavamanit, aktivizuesit e shpëlarjes së WC dhe njësitë e komandimit të pisuareve, për pastrimin sanitar
- Për ndryshimin e mënyrave të funksionimit të qarkulluesve higjienikë Geberit

Karakteristikat

- Me funksionim me bateri

Art.-Nr.	B [cm]	H [cm]	T [cm]
115.831.00.1	3,6	1,9	10,8

Celular Geberit Service



Qëllimet e përdorimit

- Për futjen dhe kërkimin e vlerave të cilësimeve të produkteve të ndryshme elektronike Geberit si rubinetat e lavamanit, aktivizuesit e shpëlarjes së WC, njësitë e komandimit të pisuareve dhe qarkulluesit higjienikë

Shtrirja e dorëzimit

- Kuti
- Mbrojtëse prej gome
- Manuali i përdorimit

Karakteristikat

- Ekran me katër rreshta
- Udhëzim në meny
- Mundësi për ruajtje dhe transferim të cilësimeve në njësi komandimi të tjera të të njëjtit lloj
- E përputhshme me njësitë ekzistuese të komandimit
- Transmetimi i të dhënave me rreze infra të kuqe
- Me funksionim me bateri

Art.-Nr.	B [cm]	H [cm]	T [cm]
115.860.00.1	5	2	15



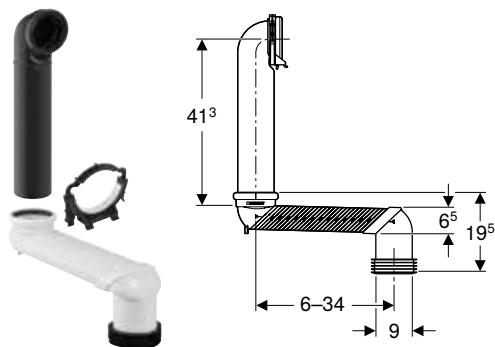
Lidhje për aparaturat për WC, pisuar dhe bide

Pajisje shkarkimi për WC dhe tubat e shkarkimit me montim në mur	362
Bërryla lidhjeje	362
Tub bashkues	362
Sete lidhjesh	364
Zgjatues i bërrylit të shkarkimit	365
Lidhjet nga PVC	366
Mansheta dhe kapakë mbulues	367
Pajisje shkarkimi për pisuar	367
Sifone për pisuar	367
Sifon spiral	368
Tub shkarkimi dhe zgjatues i bërrylit të shkarkimit	369
Tub bashkues	369
Pajisje shkarkimi për bide	369
Sifon me bërryl me tub	369
Guarnicione	370

Pajisje shkarkimi për WC dhe tubat e shkarkimit me montim në mur

Bërryla lidhjeje

Set bërrylash të zgjatur Geberit për WC sospezo



Qëllimet e përdorimit

- Për lidhjen e WC sospezo në shkarkimet në dysheme

Shtirirja e dorëzimit

- Tub bashkues nga PE-HD, \varnothing 90 mm
- Bërryla të zgjatur prej ABS, \varnothing 90 mm
- Fashetë për tuba
- Manshetë nga EPDM, \varnothing 90 / 110 mm
- Ngjitëse

Art.-Nr.

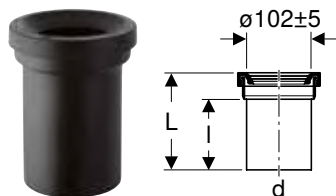
131.088.29.1



- Ky produkt ofrohet me ngjitësin special Tangit ABS. Ky material konsumi përmban substanca të klasifikuara të rrezikshme. Udhëzimet dhe masat për trajtimin e sigurt të substancave të rrezikshme jepen të renditura në www.geberit.si.

Tub bashkues

Tub bashkues Geberit me manshetë



Qëllimet e përdorimit

- Për WC me dalje të fshehur ose të hapur

Shtirirja e dorëzimit

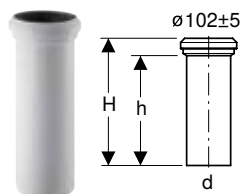
- Manshetë nga EPDM

Technical data

Materiali	PE-HD
-----------	-------

Art.-Nr.	d, \varnothing [mm]	AB [mm]	L [cm]	l [cm]
152.435.16.1	110	97-107	18,5	14,5

Tub bashkues Geberit me manshetë



Qëllimet e përdorimit

- Për WC me montim në tokë me dalje horizontale dhe të hapur \varnothing 105 mm

Shtirirja e dorëzimit


- Manshetë nga EPDM

Technical data

Materiali	PP
-----------	----

Art.-Nr.	Ngjyra / sipërfaqja	d, ø [mm]	AB [mm]	H [cm]	h [cm]
152.613.11.1	e bardhë-alpine	110	97-107	35	31

Tub bashkues Geberit me manshetë dhe kapak të sipërm



Qëllimet e përdorimit

- Për WC sospezo

Shtrirja e dorëzimit

- Manshetë nga EPDM
- 2 tapa mbuluese

Technical data

Materiali	PE-HD
-----------	-------

Art.-Nr.	Ngjyra / sipërfaqja	d, ø [mm]	AB [mm]	L [cm]	l [cm]
152.420.46.1	e kromuar pa shkëlqim	110	97-107	18	14,5
152.425.46.1	e kromuar pa shkëlqim	90	97-107	18	14,5
152.428.46.1	e kromuar pa shkëlqim	90	97-107	30	26,5
152.429.46.1	e kromuar pa shkëlqim	110	97-107	30	26,5

Tub bashkues Geberit Bambini për WC për fëmijë, për montim rrafsh me murin

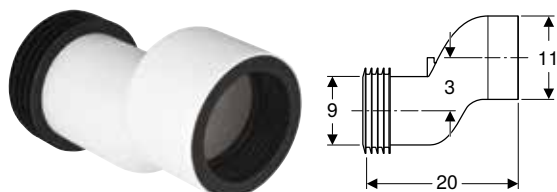


Qëllimet e përdorimit

- Për WC me montim në tokë për fëmijë dhe fëmijë të vegjël

Art.-Nr.	d, ø [mm]	AB [mm]
554010000	90	85-95

Set tubash bashkues Geberit për WC sospezo, me nivele 3 cm



Qëllimet e përdorimit

- Për kompensimin e diferencës midis lidhjeve të WC dhe shkarkimeve në mur

Shtrirja e dorëzimit


- Tub bashkues nga PP ø 90mm
- 2 mansheta nga EPDM, ø 90 / 110 mm

Art.-Nr.	DN	d, ø [mm]	arc [°]
131.085.11.1	90	90	0

Lidhje për aparatrat për WC, pisuar dhe bide

Pajisje shkarkimi për WC dhe tubat e shkarkimit me montim në mur
Sete lidhjesh

Set tubash bashkues Geberit për WC sospezo, me nivele 7 cm



Qëllimet e përdorimit

- Për kompensimin e diferencës midis lidhjeve të WC dhe shkarkimeve në mur

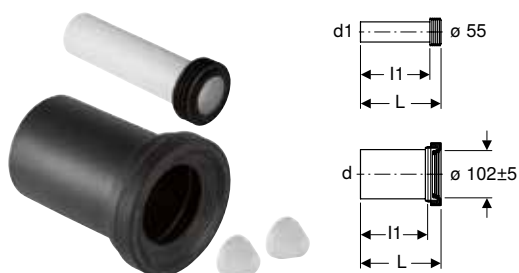
Shtirirja e dorëzimit

- Tub bashkues nga PP \varnothing 90mm
- 2 mansheta nga EPDM, \varnothing 90 / 110 mm

Art.-Nr.	DN	d, \varnothing [mm]	arc [°]
131.108.11.1	90	90	0

Sete lidhjesh

Komplet lidhjeje Geberit për WC sospezo, me gjatësi 18.5 cm



Qëllimet e përdorimit

- Për WC sospezo

Shtirirja e dorëzimit


- Tub shkarkimi me manshetë, nga PE-HD
- Tub bashkues me manshetë, prej PP
- 2 tapa mbuluese

Technical data

Materiali	PE / PP
-----------	---------

Art.-Nr.	Ngjyra / sipërfaqja	d, \varnothing [mm]	d1, \varnothing [mm]	AB [mm]	L [cm]	l1 [cm]
152.422.46.1	e kromuar pa shkëlqim	110	45	97-107	18,5	16
152.426.46.1	e kromuar pa shkëlqim	90	45	97-107	18,5	16

Komplet lidhjeje Geberit për WC sospezo, me gjatësi 30 cm



Qëllimet e përdorimit

- Për WC sospezo

Karakteristikat

- Set lidhjeje i zgjatur

Technical data

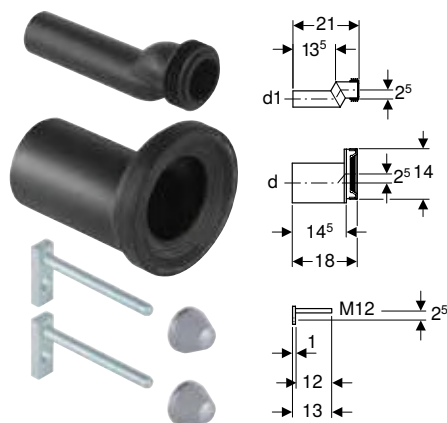
Materiali	PE-HD
-----------	-------

Shtirirja e dorëzimit

- Tub shkarkimi me manshetë, nga PE-HD
- Tub bashkues me manshetë, nga PE-HD
- 2 tapa mbuluese
- Material për fiksimin

Art.-Nr.	Ngjyra / sipërfaqja	d, \varnothing [mm]	d1, \varnothing [mm]	AB [mm]	L [cm]	l [cm]	l1 [cm]
152.439.46.1	e kromuar pa shkëlqim	110	45	97-107	30	26,5	27,5
152.441.46.1	e kromuar pa shkëlqim	90	45	97-107	30	26,5	27,5

Komplet lidhjeje Geberit për WC sospezo, me material fiksimi, me nivele



Qëllimet e përdorimit

- Për WC sospezo
- Për kompensimin e devijimeve të dimensioneve deri në 25 mm
- Jo i përshtatshëm për Geberit AquaClean 8000 / 8000plus
- Jo i përshtatshëm për Geberit AquaClean Mera
- Jo i përshtatshëm për Geberit AquaClean Sela
- Jo i përshtatshëm për WC me projeksion të shkurtër
- Not suitable for Geberit ONE WCs

Shtrirja e dorëzimit

- Tub shkarkimi me manshetë, nga PE-HD
- Tub bashkues me manshetë, nga PE-HD
- 2 tapa mbuluese
- Material për fiksimin

Technical data

Materiali	PE-HD
-----------	-------

Art.-Nr.	d, ø [mm]	d1, ø [mm]
405.116.00.1	90	45

Komplet lidhjeje Geberit Bambini për WC për fëmijë



Qëllimet e përdorimit

- Për WC me montim në tokë për fëmijë dhe fëmijë të vegjël

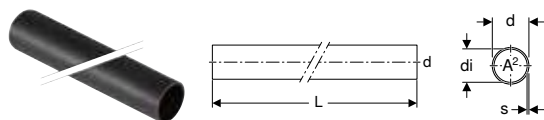
Shtrirja e dorëzimit

- Set lidhjeje për WC, ø 90 mm

Art.-Nr.	d, ø [mm]	AB [mm]
554000000	90 / 45	85-95

Zgjatues i bërrylit të shkarkimit

Zgjatues i bërrylit të shpëlarjes Geberit



Qëllimet e përdorimit

- Për zgjatjen e tubave të hyrjes me manshetë
- Për konik tub vertikal

Technical data

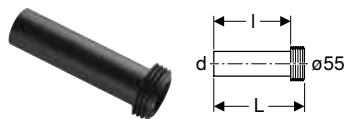
Materiali	PE-HD
-----------	-------

Art.-Nr.	DN	d, ø [mm]
152.170.16.1	40	45

Lidhje për aparaturat për WC, pisuar dhe bide

Pajisje shkarkimi për WC dhe tubat e shkarkimit me montim në mur
Lidhjet nga PVC

Zgjatues i bërrylit të shpëlarjes Geberit me manshetë



Qëllimet e përdorimit

- Për lidhje në ø 55 mm

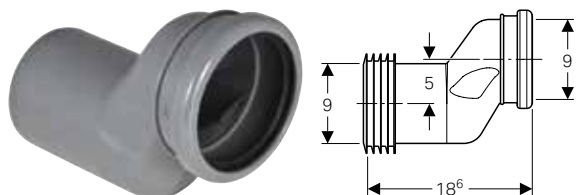
Shtrirja e dorëzimit

- Manshetë nga EPDM

Art.-Nr.	d, ø [mm]	Emërtimi i materialit	L [cm]	l [cm]
152.434.16.1	45	PE	18,5	16

Lidhjet nga PVC

Komplet tubash bashkues Geberit për WC sospezo, me nivele 5 cm



Qëllimet e përdorimit

- Për kompensimin e diferencës midis lidhjeve të WC dhe shkarkimeve në mur

Shtrirja e dorëzimit

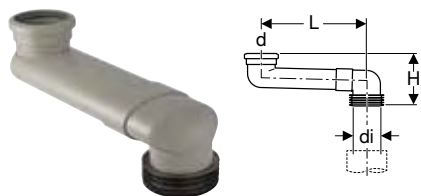
- Tub bashkues nga PVC ø 90mm
- 2 mansheta nga EPDM, ø 90 / 110 mm

Technical data

Materiali	PVC
-----------	-----

Art.-Nr.	d, ø [mm]
388.352.29.1	90

Bërryl për spërkatje Geberit PVC



Qëllimet e përdorimit

- Për kalimin nga WC me montim në tokë në montim në para mur

Shtrirja e dorëzimit

- Guarnicion me buzë nga EPDM
- Manshetë nga EPDM

Technical data

Materiali	PVC
-----------	-----

Art.-Nr.	Ngjyra / sipërfaqja	DN	d, ø [mm]	di, ø [mm]	L [cm]	H [cm]
388.350.29.1	gri	90	90	100-105,6	14,5-34,5	16,7
388.351.29.1	gri	90	90	100-105,6	13-33,4	16,7

Për t'u porositur më vete

- Ngjitëse për PVC që disponohet në treg

Mansheta dhe kapakë mbulues

Komplet kapakësh të sipërm Geberit



Qëllimet e përdorimit

- Për mbulimin e fiksimeve të qeramikës së WC dhe pisuarit

Karakteristikat

- Me rondela

Art.-Nr. Ngjyra / sipërfaqja

217.713.11.1 e bardhë-alpine

217.713.46.1 e kromuar pa shkëlqim

Shtrirja e dorëzimit

- Set me 2 copë

Manshetë Geberit



Qëllimet e përdorimit

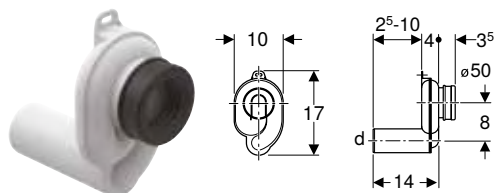
- Për setet e lidhjes Geberit për WC sospezo

Art.-Nr.	d, ø [mm]	d1, ø [mm]
152.424.00.1	80-100	122

Pajisje shkarkimi për pisuar

Sifone për pisuar

Sifon i pisuarit Geberit, me dalje horizontale



Qëllimet e përdorimit

- Për pisuare me dalje nga prapa
- Për pisuare me vëllim të ujit të shpëlarjes prej 1-4 litra

Shtrirja e dorëzimit

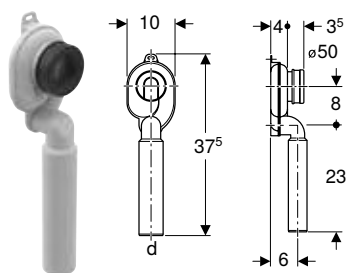
- Manshetë nga EPDM

Technical data

Lartësia e sifonit (mm)	50 mm
Materiali	Plastikë

Art.-Nr.	Ngjyra / sipërfaqja	d, ø [mm]
152.950.11.1	e bardhë-alpine	50

Sifon i pisuarit Geberit, me dalje vertikale



Qëllimet e përdorimit

- Për pisuare me dalje nga prapa
- Për pisuare me vëllim të ujit të shpëlarjes prej 1–4 litra

Shtrirja e dorëzimit

- Manshetë nga EPDM

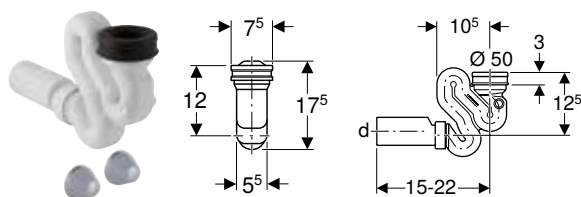
Technical data

Lartësia e sifonit (mm)	50 mm
Materiali	Plastikë

Art.-Nr.	Ngjyra / sipërfaqja	d, Ø [mm]
152.951.11.1	e bardhë-alpine	50

Sifon spiral

Sifon me vida Geberit për pisuar, me aksesorë montimi, d50, me dalje horizontale



Qëllimet e përdorimit

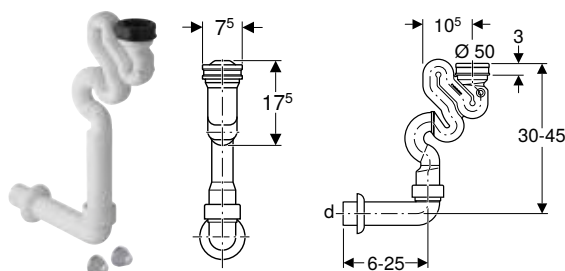
- Për pisuare me dalje nga poshtë
- Për pisuare me vëllim të ujit të shpëlarjes prej 1–4 litra
- Për lidhje në pisuare

Technical data

Vëllimi minimal i ujit të shpëlarjes	1 l
Lartësia e sifonit (mm)	75 mm
Materiali	Plastikë

Art.-Nr.	Ngjyra / sipërfaqja	d, Ø [mm]
152.942.11.1	e bardhë-alpine	50

Sifon me vida Geberit për pisuar, me aksesorë montimi, d50, me dalje vertikale



Qëllimet e përdorimit

- Për pisuare me dalje nga poshtë
- Për pisuare me vëllim të ujit të shpëlarjes prej 1–4 litra
- Për lidhje në pisuare

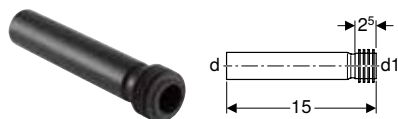
Technical data

Vëllimi minimal i ujit të shpëlarjes	1 l
Lartësia e sifonit (mm)	75 mm
Materiali	Plastikë

Art.-Nr.	Ngjyra / sipërfaqja	d, Ø [mm]
152.941.11.1	e bardhë-alpine	50

Tub shkarkimi dhe zgjatues i bërrylit të shkarkimit

Zgjatues i bërrylit të shkarkimit Geberit me manshetë



Qëllimet e përdorimit

- Për lidhje në pisuare

Shtrirja e dorëzimit

- Manshetë nga EPDM

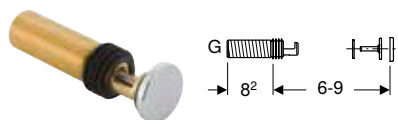
Technical data

Materiali	PE-HD
-----------	-------

Art.-Nr.	d, ø [mm]	d1, ø [mm]
152.489.16.1	32	35

Tub bashkues

Zgjatues i bërrylit të shpëlarjes Geberit me manshetë



Qëllimet e përdorimit

- Për lidhje në pisuaret qeramike Laufen Tamaro dhe Laufen Taro-Nova

Karakteristikat

- Hyrje e ujit prej bronzi

Technical data

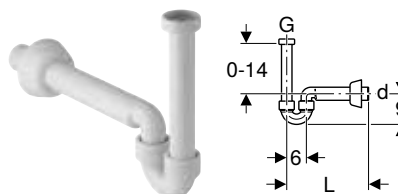
Materiali	Tunxh
-----------	-------

Art.-Nr.	Ngjyra / sipërfaqja	d, ø [mm]	G ["]
119.692.21.1	e kromuar me shkëlqim	28	1"

Pajisje shkarkimi për bide

Sifon me bërryl me tub

Sifon i bërrylit të tubit Geberit për lavaman dhe bide, me dalje horizontale



Qëllimet e përdorimit

- Për lavamanë
- Për bide

Karakteristikat

- Kontroll i cilësisë sipas EN 274-3
- Dalje horizontale

Technical data

Lartësia e sifonit (mm)	50 mm
Materiali	Plastikë

Shtrirja e dorëzimit

- Tub hyrës me dado bashkuese rrethuese
- Bërryl lidhjeje
- Rozetë muri

Art.-Nr.	Ngjyra / sipërfaqja	d, ø [mm]	G ["]	h [cm]
151.113.11.1	e bardhë-alpine	32	1 1/4"	≤ 14

Guarnicione

Manshetë Geberit

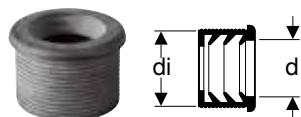


Qëllimet e përdorimit

- Për bide dhe lavamanë

Art.-Nr.	d, ø [mm]	d1, ø [mm]	L [cm]
152.498.00.1	32	40	2,5
152.796.00.1	40	44	2,3
152.495.00.1	32	46	2,3
153.564.16.1	32	58	2,3
153.565.16.1	40	58	2,3
153.566.16.1	50	58	2,3

Manshetë Geberit



Qëllimet e përdorimit

- Për bide dhe lavamanë

Art.-Nr.	DN	d, ø [mm]	di, ø [mm]
152.682.00.1	50	32	44
152.689.00.1	56	32	50
152.690.00.1	56	40	50
152.691.00.1	60	32	57
152.692.00.1	60	40	57



Lavamanë

Përmbledhja e artikujve – Lavamanët Geberit ONE dhe mobiliet për banjë	385
Përmbledhja e artikujve – Lavamanët Geberit ONE dhe mobiliet e banjës, projeksioni i shkurtër	389
Përmbledhja e artikujve – Lidhjet e lavamanëve me model që kursen hapësirë, për lavamanët Geberit ONE, dalje vertikale	390
Përmbledhja e artikujve – Lavamanët Geberit Xeno ² dhe dollapët e poshtëm për lavaman	393
Përmbledhja e artikujve – Lavamanët Geberit Acanto dhe dollapët e poshtëm për lavaman E re.	397
Përmbledhja e artikujve – Konektorët e lavamanit Geberit Acanto, modeli që kursen hapësirë	399
Përmbledhja e artikujve – Lavamanët Geberit iCon dhe dollapët e poshtëm për lavaman	401
Përmbledhja e artikujve – Lidhjet e lavamanit Geberit iCon me model që kursen hapësirë.	407
Përmbledhja e artikujve – Lavamanët Geberit Smyle dhe dollapët e poshtëm për lavaman	409
Përmbledhja e artikujve – Lavamanët Geberit VariForm dhe dollapët e poshtëm për lavaman	411
Lavamanë	412
Lavamanë dysh	426
Lavamanë për mobilie.....	429
Lavamanë mbi banak	440
Përmbledhja e artikujve – Lavamanët mbi banak Geberit ONE dhe mobiliet për banjë.	441
Lavaman i vogël.....	454
Lavaman këndor i vogël	465
Lavamanë gjysmë inkaso	466

Lavamanë inkaso.....	468
Lavamanë inkaso nën banak.....	473
Lavamanë këndor.....	475
Lavamanë Comfort.....	476
Lavamanë për fëmijë.....	480
Përmbledhja e aksesorëve – Zona e lojës dhe larjes Geberit Bambini për rubineta vertikale.....	481
Përmbledhja e aksesorëve – Zona e lojës dhe larjes Geberit Bambini për rubineta në mur	483
Lavaman gjatësor	484
Lavamanë multifunksional	490
Lavamanë pastrues	490
Tuba shkarkimi	490
Lavamanë multifunksional.....	491
Lavamanë për klasa	493
Aksesorë.....	494
Kolona me montim në tokë	495
Kolona me montim në tokë	495
Gjysmë kolona	496
Aksesorë.....	498
Përmbledhja e aksesorëve – Lavamanët Geberit Xeno ²	499
Kapak i shkarkimit.....	500
Material fiksimit	500
Kapak dekorativ	502

Acanto

Lavamanë

Lavaman Geberit Acanto



→ Fq.417

Lavaman Geberit Acanto me raft



→ Fq.418

Lavaman Geberit Acanto me projeksi-
on të shkurtër



→ Fq.418

Lavaman Geberit Acanto me projek-
sion të shkurtër, me
raft



→ Fq.419

Lavamanë dysh

Lavaman dysh
Geberit Acanto



→ Fq.426

Lavaman i vogël

Lavaman i vogël
Geberit Acanto



→ Fq.455

Vrimë rubineti për
lavaman të vogël
Geberit Acanto,
djathtas



→ Fq.456

Bambini

Lavamanë për fëmijë

Zonë loje dhe larje
Geberit Bambini, me
dy vende për lar-
je, lavaman i thellë
multifunksional në të
majtë



→ Fq.484

Zonë loje dhe larje
Geberit Bambini, me
dy vende për lar-
je, lavaman i thellë
multifunksional në të
djathtë



→ Fq.485

Zonë e lojës dhe lar-
jes Geberit Bambini,
me tre vende për
larje, lavaman i thellë
multifunksional në të
majtë



→ Fq.486

Zonë e lojës dhe lar-
jes Geberit Bambini,
me tre vende për
larje, lavaman i thellë
multifunksional në të
djathtë



→ Fq.487

Zonë e lojës dhe lar-
jes Geberit Bambini,
me katër vende për
larje, lavaman i thellë
multifunksional në të
majtë



→ Fq.488

Lavamanë për fëmijë

Zonë e lojës dhe lar-
jes Geberit Bambini,
me katër vende për
larje, lavaman i thellë
multifunksional në të
djathtë



→ Fq.489

Lavamanë multifunksional

Lavaman Geberit
Bambini me gropë
anësore për sfun-
gjerin



→ Fq.493

iCon Lavamanë

Lavaman Geberit
iCon



→ Fq.420

Lavaman Geberit
iCon Light




→ Fq.421

Lavaman Geberit
iCon Light me raft



→ Fq.422

Lavaman Geberit
iCon Light me projek-
sion të shkurtër



→ Fq.422

Lavamanë dysh

Lavaman dysh
Geberit iCon



→ Fq.427

Lavamanë dysh

Lavaman dysh
Geberit iCon Light



→ Fq.428

Lavamanë për mobilie

Set lavaman për
mobilie Geberit iCon,
me buzë të hollë, me
dy sirtarë dhe lidhje
lavamani



→ Fq.434

Set lavaman për
mobilie Geberit iCon,
me buzë të hollë, me
dy sirtarë dhe lidhje
lavamani



→ Fq.436

Lavamanë mbi banak

Lavaman mbi banak
Geberit iCon



→ Fq.447

Lavaman mbi banak
Geberit iCon Light



→ Fq.448

Lavaman i vogël

Lavaman i vogël
Geberit iCon



→ Fq.456

Lavaman i vogël
Geberit iCon me raft



→ Fq.457

Lavaman i vogël Ge-
berit iCon Light



→ Fq.457

Lavaman i vogël
Geberit iCon Light
me raft



→ Fq.458

Lavaman këndor i vogël

Lavaman këndor i
vogël Geberit iCon



→ Fq.465

ONE

Lavamanë

Lavaman Geberit ONE me dalje horizontale



→ Fq.412

Lavaman Geberit ONE me dalje horizontale, me raft djathtas



→ Fq.413

Lavaman Geberit ONE me dalje horizontale, me raft majtas



→ Fq.414

Lavaman Geberit ONE me dalje vertikale



→ Fq.414

Lavaman Geberit ONE me dizajn lundrues, me dalje horizontale, projekcion i shkurtër



→ Fq.415

Lavamanë për mobilie

Lavaman për mobilie Geberit ONE, me dalje horizontale



→ Fq.429

Lavaman për mobilie Geberit ONE, me dalje horizontale, me raft djathtas



→ Fq.430

Lavaman për mobilie Geberit ONE, me dalje horizontale, me raft majtas



→ Fq.430

Lavaman për mobilie Geberit ONE, me dalje vertikale



→ Fq.431

Lavaman për mobilie Geberit ONE, me dalje horizontale, me projekcion të shkurtër



→ Fq.432

Lavamanë mbi banak

Lavaman mbi banak Geberit ONE, në formë tasi, me dalje horizontale



→ Fq.444

Lavaman mbi banak Geberit ONE, në formë tasi, me dalje vertikale



→ Fq.445

Lavaman mbi banak Geberit ONE, drejt-këndor, me dalje horizontale



→ Fq.446

Lavaman mbi banak Geberit ONE, drejt-këndor, me dalje vertikale



→ Fq.446

Lavaman i vogël

Lavaman i vogël Geberit ONE me dalje horizontale



→ Fq.454

Lavaman i vogël

Lavaman i vogël Geberit ONE me dalje vertikale



→ Fq.454

Publica

Lavamanë Comfort

Lavaman Geberit Publica, me dizajn të rrumbullakët, me prerje, pa pengesa



→ Fq.477

Lavaman Geberit Publica me dizajn këndor, me prerje, pa pengesa



→ Fq.478

Lavaman Geberit Publica, me dizajn këndor, me prerje, pa pengesa, i përshtatshëm për demencë



→ Fq.478

Lavamanë multifunksional

Lavaman për derdhje Geberit Publica për skarë të palosshme



→ Fq.490

Shkarkues Geberit Publica me skarë të palosshme



→ Fq.490

Lavamanë multifunksional

Lavaman multifunksional Geberit Publica me shkarkim sigurie



→ Fq.491

Lavaman multifunksional Geberit Publica pa shkarkim të sigurisë, me lartësi 13 cm



→ Fq.491

Lavaman multifunksional Geberit Publica pa shkarkim të sigurisë, me lartësi 20 cm



→ Fq.492

Lavaman multifunksional Geberit Publica me dy lavamanë multifunksional dhe shkarkim të sigurisë



→ Fq.492

Lavaman multifunksional Geberit Publica Garda me shkarkim të sigurisë



→ Fq.493

Lavamanë multifunksional

Mbrojtës i buzës së lavamanit Geberit Publica



→ Fq.494

Skarë e palosshme Geberit Publica me gomina



→ Fq.494

Selnova

Lavamanë

Lavaman Geberit Selnova



→ Fq.424

Lavaman Geberit Selnova Square



→ Fq.425

Lavamanë për mobilie

Set lavaman për mobilie Geberit Selnova Square, me buzë të hollë, me dollap të poshtëm, me një kanat



→ Fq.437

Set lavaman për mobilie Geberit Selnova Square, me buzë të hollë, me dollap të poshtëm, me dy kanate



→ Fq.438

Set lavaman për mobilie Geberit Selnova Square, me buzë të hollë, me dollap të poshtëm për lavaman, me dy sirtarë



→ Fq.439

Lavaman i vogël

Lavaman i vogël
Geberit Selnova me
shkarkim sigurie
asimetrik



→ Fq.459

Lavaman i vogël
Geberit Selnova



→ Fq.460

Lavaman i vogël Ge-
berit Selnova Square



→ Fq.460

Lavaman i vogël
Geberit Selnova
Square me shkarkim
sigurie asimetrik



→ Fq.461

Set lavaman i vogël
me dollap të poshtëm
Geberit Selnova Squ-
are, me një kanat



→ Fq.462

Lavaman këndor i vogël

Lavaman këndor i
vogël Geberit Sel-
nova



→ Fq.465

Lavamanë gjysmë inkaso

Lavaman gjysmë in-
kaso Geberit Selnova



→ Fq.466

Lavaman gjysmë in-
kaso Geberit Selnova
Square



→ Fq.467

Lavamanë inkaso

Set lavamani inka-
so Geberit Selnova
Square me dollap të
poshtëm dhe pllakë
lavamani, me dy
sirtarë



→ Fq.472

Lavamanë inkaso nën banak

Lavaman inkaso
Geberit Selnova
Square



→ Fq.473

Kolona me montim në tokë

Kolonë me montim në
tokë Geberit Selnova



→ Fq.495

Kolonë me montim në
tokë Geberit Selnova
Square



→ Fq.495

Gjysmëkolonë
Geberit Selnova



→ Fq.497

Gjysmëkolonë
Geberit Selnova
Square për lavaman
të vogël



→ Fq.497

Selnova Comfort

Lavamanë Comfort

Lavaman Geberit
Selnova Comfort, pa
pengesa



→ Fq.476

Lavaman Geberit
Selnova Comfort
Square, pa pengesa



→ Fq.476

Selnova Compact

Lavamanë dysh

Lavaman Geberit Selnova Compact



→ Fq.426

Lavaman i vogël

Lavaman i vogël Geberit Selnova Compact



→ Fq.463

Lavaman i vogël Geberit Selnova Compact me projektion të shkurtër



→ Fq.463

Lavaman i vogël Geberit Selnova Compact me projektion të shkurtër, me raft



→ Fq.464

Lavaman i vogël Geberit Selnova Compact me projektion të shkurtër, me raft



→ Fq.464

Lavamanë gjysmë inkaso

Lavaman këndor i vogël Geberit Selnova Compact



→ Fq.466

Lavamanë këndor

Lavaman këndor Geberit Selnova Compact



→ Fq.475

Kolona me montim në tokë

Gjysmëkolonë Geberit Selnova Compact për lavaman të vogël



→ Fq.496

Smyle

Lavamanë

Lavaman Geberit Smyle



→ Fq.423

Lavaman Geberit Smyle Square



→ Fq.424

Lavamanë dysh

Lavaman dysh Geberit Smyle Square



→ Fq.428

Lavaman i vogël

Lavaman i vogël Geberit Smyle Square



→ Fq.458

Lavaman i vogël Geberit Smyle Square me shkarkim sigurie asimetric



→ Fq.459

Kolona me montim në tokë

Gjysmëkolonë
Geberit Smyle për
lavaman të vogël



→ Fq.496

Gjysmëkolonë
Geberit Smyle



→ Fq.496

VariForm

Lavamanë mbi banak

Lavaman mbi banak
Geberit VariForm, i
rrumbullakët



→ Fq.449

Lavaman mbi banak
Geberit VariForm,
i rrumbullakët, me
vrime rubineti



→ Fq.449

Lavaman mbi banak
Geberit VariForm,
oval



→ Fq.450

Lavaman mbi banak
Geberit VariForm,
oval, me vrime rubi-
neti



→ Fq.450

Lavaman mbi banak
Geberit VariForm,
eliptik



→ Fq.451

Lavamanë mbi banak

Lavaman mbi banak
Geberit VariForm,
eliptik, me vrime
rubineti



→ Fq.452

Lavaman mbi banak
Geberit VariForm,
drejtkëndor



→ Fq.452

Lavaman mbi banak
Geberit VariForm,
drejtkëndor, me vri-
me rubineti



→ Fq.453

Lavamanë gjysmë inkaso

Lavaman gjysmë
inkaso Geberit Vari-
Form, i rrumbullakët



→ Fq.467

Lavamanë inkaso

Lavaman gjysmë
inkaso Geberit Vari-
Form, drejtkëndor



→ Fq.468

Lavamanë inkaso

Lavaman inkaso
Geberit VariForm, i
rrumbullakët



→ Fq.468

Lavaman inkaso
Geberit VariForm,
i rrumbullakët, me
vrime rubineti



→ Fq.469

Lavaman inkaso
Geberit VariForm,
oval



→ Fq.469

Lavaman inkaso
Geberit VariForm,
oval, me vrime rubi-
neti



→ Fq.470

Lavaman inkaso
Geberit VariForm,
eliptik



→ Fq.470

Lavamanë inkaso

Lavaman inkaso
Geberit VariForm,
eliptik, me vrima
rubineti



→ Fq.471

Lavaman inkaso
Geberit VariForm,
drejtkëndor



→ Fq.471

Lavaman inkaso
Geberit VariForm,
drejtkëndor, me vri-
ma rubineti



→ Fq.472

Lavamanë inkaso nën banak

Lavaman inkaso
nën banak Geberit
VariForm, i rrumbu-
llakët



→ Fq.473

Lavaman inkaso
nën banak Geberit
VariForm, oval



→ Fq.474

Lavamanë inkaso nën banak

Lavaman inkaso
nën banak Geberit
VariForm, eliptik



→ Fq.474

Lavamanë këndor

Lavaman inkaso
nën banak Geberit
VariForm, drejtkën-
dor



→ Fq.475

Xeno²

Lavamanë

Lavaman Geberit
Xeno²



→ Fq.416

Lavaman Geberit
Xeno² me raft



→ Fq.416

Lavamanë për moblie

Lavaman për moblie
Geberit Xeno²



→ Fq.433

Lavaman i vogël

Lavaman i vogël Ge-
berit Xeno²



→ Fq.455





Përmbledhja e artikujve – Lavamanët Geberit ONE dhe mobilitet për banjë

Geberit Shqipëri, Me montim në tokë: Janar 2024

			Lavamanët					
			60 cm	75 cm	90 cm	105 cm	120 cm	
Dalje horizontale								
Pa vrimë rubineti			505.033.00.1	505.035.00.1	505.037.00.1	505.045.00.1	505.047.00.1	
Me vrimë rubineti			505.034.00.1	505.036.00.1	505.038.00.1	505.046.00.1	505.048.00.1	
Me dy vrima rubineti							505.049.00.1	
Pa vrimë rubineti, rafti djathtas					505.042.00.1			
Me vrimë rubineti, rafti djathtas					505.039.00.1			
Pa vrimë rubineti, rafti majtas					505.044.00.1			
Me vrimë rubineti, rafti majtas					505.043.00.1			
Dalje vertikale								
Pa vrimë rubineti			505.021.01.1	505.021.01.2	505.021.01.3	505.021.01.4	505.021.01.5	
Me vrimë rubineti			505.020.01.1	505.020.01.2	505.020.01.3	505.020.01.4	505.020.01.5	
Me dy vrima rubineti							505.022.01.5	
Me dy sirtarë	Me një sirtar	Nga faqja	→ Fq. 414	→ Fq. 414	→ Fq. 414	→ Fq. 414	→ Fq. 414	→ Fq. 414
Gjerësia 60 cm								
505.261.00.1	505.071.00.1	e bardhë → Fq. 529	✓					
505.261.00.2	505.071.00.2	E bardhë pa shkëlqim → Fq. 529	✓					
505.261.00.3	505.071.00.3	lava → Fq. 529	✓					
505.261.00.4	505.071.00.4	gri rëre → Fq. 529	✓					
505.261.00.5	505.071.00.5	Lisi → Fq. 529	✓					
505.261.00.6	505.071.00.6	Arrë → Fq. 529	✓					
505.261.00.7	505.071.00.7	gri në bezhë → Fq. 529	✓					
505.261.00.8	505.071.00.8	E zezë pa shkëlqim → Fq. 529	✓					
Gjerësia 75 cm								
505.262.00.1	505.072.00.1	e bardhë → Fq. 529		✓				
505.262.00.2	505.072.00.2	E bardhë pa shkëlqim → Fq. 529		✓				
505.262.00.3	505.072.00.3	lava → Fq. 529		✓				
505.262.00.4	505.072.00.4	gri rëre → Fq. 529		✓				
505.262.00.5	505.072.00.5	Lisi → Fq. 529		✓				
505.262.00.6	505.072.00.6	Arrë → Fq. 529		✓				
505.262.00.7	505.072.00.7	gri në bezhë → Fq. 529		✓				
505.262.00.8	505.072.00.8	E zezë pa shkëlqim → Fq. 529		✓				
Gjerësia 90 cm								
505.263.00.1	505.073.00.1	e bardhë → Fq. 529			✓			
505.263.00.2	505.073.00.2	E bardhë pa shkëlqim → Fq. 529			✓			
505.263.00.3	505.073.00.3	lava → Fq. 529			✓			
505.263.00.4	505.073.00.4	gri rëre → Fq. 529			✓			
505.263.00.5	505.073.00.5	Lisi → Fq. 529			✓			
505.263.00.6	505.073.00.6	Arrë → Fq. 529			✓			
505.263.00.7	505.073.00.7	gri në bezhë → Fq. 529			✓			
505.263.00.8	505.073.00.8	E zezë pa shkëlqim → Fq. 529			✓			
Gjerësia 105 cm								
505.264.00.1	505.074.00.1	e bardhë → Fq. 529				✓		
505.264.00.2	505.074.00.2	E bardhë pa shkëlqim → Fq. 529				✓		
505.264.00.3	505.074.00.3	lava → Fq. 529				✓		
505.264.00.4	505.074.00.4	gri rëre → Fq. 529				✓		
505.264.00.5	505.074.00.5	Lisi → Fq. 529				✓		
505.264.00.6	505.074.00.6	Arrë → Fq. 529				✓		
505.264.00.7	505.074.00.7	gri në bezhë → Fq. 529				✓		
505.264.00.8	505.074.00.8	E zezë pa shkëlqim → Fq. 529				✓		

Lavamanët e mobilie								
60 cm	75 cm	90 cm	105 cm	120 cm				
505.001.00.1	505.003.00.1	505.005.00.1	505.014.00.1	505.016.00.1				
505.002.00.1	505.004.00.1	505.006.00.1	505.015.00.1	505.017.00.1				
		505.007.00.1						
		505.008.00.1						
		505.009.00.1						
		505.013.00.1						
505.011.01.1	505.011.01.2	505.011.01.3	505.011.01.4	505.011.01.5				
505.010.01.1	505.010.01.2	505.010.01.3	505.010.01.4	505.010.01.5				
					Dollapë me pasqyrë, montim nën mur	Kuti instalimi	Dollapë me pasqyrë, montim mbi mur	
→ Fq. 431	→ Fq. 431	→ Fq. 431	→ Fq. 431	→ Fq. 431	→ Fq. 631	→ Fq. 890	→ Fq. 632	
✓					60 cm	111.941.00.1	60-120 cm	
✓					60 cm	111.941.00.1	60-120 cm	
✓					60 cm	111.941.00.1	60-120 cm	
✓					60 cm	111.941.00.1	60-120 cm	
✓					60 cm	111.941.00.1	60-120 cm	
✓					60 cm	111.941.00.1	60-120 cm	
✓					60 cm	111.941.00.1	60-120 cm	
✓					60 cm	111.941.00.1	60-120 cm	
	✓				75 cm	111.942.00.1	60-120 cm	
	✓				75 cm	111.942.00.1	60-120 cm	
	✓				75 cm	111.942.00.1	60-120 cm	
	✓				75 cm	111.942.00.1	60-120 cm	
	✓				75 cm	111.942.00.1	60-120 cm	
	✓				75 cm	111.942.00.1	60-120 cm	
	✓				75 cm	111.942.00.1	60-120 cm	
	✓				75 cm	111.942.00.1	60-120 cm	
		✓			90 cm	111.943.00.1	60-120 cm	
		✓			90 cm	111.943.00.1	60-120 cm	
		✓			90 cm	111.943.00.1	60-120 cm	
		✓			90 cm	111.943.00.1	60-120 cm	
		✓			90 cm	111.943.00.1	60-120 cm	
		✓			90 cm	111.943.00.1	60-120 cm	
		✓			90 cm	111.943.00.1	60-120 cm	
		✓			90 cm	111.943.00.1	60-120 cm	
			✓		105 cm	111.944.00.1	60-120 cm	
			✓		105 cm	111.944.00.1	60-120 cm	
			✓		105 cm	111.944.00.1	60-120 cm	
			✓		105 cm	111.944.00.1	60-120 cm	
			✓		105 cm	111.944.00.1	60-120 cm	
			✓		105 cm	111.944.00.1	60-120 cm	
			✓		105 cm	111.944.00.1	60-120 cm	

Geberit Shqipëri, Me montim në tokë: Janar 2024

				Lavamanët					
				60 cm	75 cm	90 cm	105 cm	120 cm	
Dalje horizontale									
Pa vrimë rubineti				505.033.00.1	505.035.00.1	505.037.00.1	505.045.00.1	505.047.00.1	
Me vrimë rubineti				505.034.00.1	505.036.00.1	505.038.00.1	505.046.00.1	505.048.00.1	
Me dy vrima rubineti								505.049.00.1	
Pa vrimë rubineti, rafti djathtas						505.042.00.1			
Me vrimë rubineti, rafti djathtas						505.039.00.1			
Pa vrimë rubineti, rafti majtas						505.044.00.1			
Me vrimë rubineti, rafti majtas						505.043.00.1			
Dalje vertikale									
Pa vrimë rubineti				505.021.01.1	505.021.01.2	505.021.01.3	505.021.01.4	505.021.01.5	
Me vrimë rubineti				505.020.01.1	505.020.01.2	505.020.01.3	505.020.01.4	505.020.01.5	
Me dy vrima rubineti								505.022.01.5	
Me dy sirtarë		Me një sirtar		Nga faqja	→ Fq. 414	→ Fq. 414	→ Fq. 414	→ Fq. 414	→ Fq. 414
Gjerësia 60 cm									
Gjerësia 120 cm									
505.265.00.1	505.075.00.1	e bardhë → Fq. 529						✓	
505.265.00.2	505.075.00.2	E bardhë pa shkëlqim → Fq. 529						✓	
505.265.00.3	505.075.00.3	lava → Fq. 529						✓	
505.265.00.4	505.075.00.4	gri rëre → Fq. 529						✓	
505.265.00.5	505.075.00.5	Lisi → Fq. 529						✓	
505.265.00.6	505.075.00.6	Arrë → Fq. 529						✓	
505.265.00.7	505.075.00.7	gri në bezhë → Fq. 529						✓	
505.265.00.8	505.075.00.8	E zezë pa shkëlqim → Fq. 529						✓	
Rubinetët për lavamanë¹⁾									
116.464.21.1		Rubinet për lavaman Geberit ONE, me dizajn të rrumbullakët, për montim në mur, me mishelator me dy doreza, për kuti funksionimi brenda murit	I kromuar me shkëlqim → Fq. 708	✓ ²⁾	✓	✓	✓	✓ ³⁾	
116.464.14.1		Rubinet për lavaman Geberit ONE, me dizajn këndor, për montim në mur, me mishelator me dy doreza, për kuti funksionimi brenda murit	E zezë pa shkëlqim → Fq. 708	✓ ²⁾	✓	✓	✓	✓ ³⁾	
116.465.21.1		Rubinet për lavaman Geberit ONE, me dizajn këndor, për montim në mur, me mishelator me dy doreza, për kuti funksionimi brenda murit	I kromuar me shkëlqim → Fq. 709	✓ ²⁾	✓	✓	✓	✓ ³⁾	
116.465.14.1		Rubinet për lavaman Geberit ONE, me dizajn këndor, për montim në mur, me mishelator me dy doreza, për kuti funksionimi brenda murit	E zezë pa shkëlqim → Fq. 709	✓ ²⁾	✓	✓	✓	✓ ³⁾	

✓ E përputhshme

¹⁾ Për lavamanë pa vrimë rubineti; Kërkohet përputhja e elementit Geberit Duofix.

²⁾ Rubineti për lavaman është i pajtueshëm vetëm kur përdoret pa mobilie.

³⁾ Përputhet vetëm kur përdorni 1 rubinet për lavaman.

Lavamanët e mobilie								
60 cm	75 cm	90 cm	105 cm	120 cm				
505.001.00.1	505.003.00.1	505.005.00.1	505.014.00.1	505.016.00.1				
505.002.00.1	505.004.00.1	505.006.00.1	505.015.00.1	505.017.00.1				
		505.007.00.1						
		505.008.00.1						
		505.009.00.1						
		505.013.00.1						
505.011.01.1	505.011.01.2	505.011.01.3	505.011.01.4	505.011.01.5				
505.010.01.1	505.010.01.2	505.010.01.3	505.010.01.4	505.010.01.5				
					Dollapë me pasqyrë, montim nën mur	Kuti instalimi	Dollapë me pasqyrë, montim mbi mur	
→ Fq. 431	→ Fq. 431	→ Fq. 431	→ Fq. 431	→ Fq. 431	→ Fq. 631	→ Fq. 890	→ Fq. 632	
				✓	120 cm	111.945.00.1	60-120 cm	
				✓	120 cm	111.945.00.1	60-120 cm	
				✓	120 cm	111.945.00.1	60-120 cm	
				✓	120 cm	111.945.00.1	60-120 cm	
				✓	120 cm	111.945.00.1	60-120 cm	
				✓	120 cm	111.945.00.1	60-120 cm	
				✓	120 cm	111.945.00.1	60-120 cm	
				✓	120 cm	111.945.00.1	60-120 cm	
		✓	✓	✓				
		✓	✓	✓				
		✓	✓	✓				
		✓	✓	✓				










Përmbledhja e artikujve – Lavamanët Geberit ONE dhe mobilitet e banjës, projektioni i shkurtër

Geberit Shqipëri, Me montim në tokë: Janar 2024

E bardhë, kapak i kromuar me shkëlqim, pa vrimë rubineti, shkarkimi i sigurisë i fshehur

E bardhë, kapak kromi i furçosur, pa vrimë rubineti, shkarkimi i sigurisë i fshehur

E bardhë, kapak i bardhë me shkëlqim, pa vrimë rubineti, shkarkimi i sigurisë i fshehur

					Gjerësia	
Dollapë të poshtëm për lavaman						
Dollap i poshtëm për lavaman Geberit ONE, me dy sirtarë, projektion i shkurtër	500.381.01.1	e bardhë	75 cm		→ Fq. 551	
	500.385.01.1	e bardhë	90 cm		→ Fq. 551	
	500.386.01.1	e bardhë	105 cm		→ Fq. 551	
Dollapë me pasqyrë, lartësia 100 cm						
Dollapë me pasqyrë, lartësia 90 cm						
Dollap me pasqyrë Geberit ONE me ComfortLight dhe një kanat, montim inkaso, lartësia 90 cm			60 cm		→ Fq. 631	
			75 cm		→ Fq. 633	
			90 cm		→ Fq. 633	
			105 cm		→ Fq. 633	
			120 cm		→ Fq. 633	
Dollap me pasqyrë Geberit ONE me kamare dhe ComfortLight, me një kanat, montim inkaso, lartësia 90 cm			60 cm		→ Fq. 635	
			75 cm		→ Fq. 637	
			90 cm		→ Fq. 637	
			105 cm		→ Fq. 637	
			120 cm		→ Fq. 637	
Kuti instalimi për dollap me pasqyrë Geberit ONE, me lartësi 90 cm			60 cm		→ Fq. 890	
			75 cm		→ Fq. 890	
			90 cm		→ Fq. 890	
			105 cm		→ Fq. 890	
			120 cm		→ Fq. 890	
Rubinetat për lavamanë						
Rubinet për lavaman Geberit ONE, me dizajn të rrumbullakët, për montim në mur, me mishelator me dy doreza, për element instalimi Geberit ONE	116.460.21.1	e kromuar me shkëlqim			→ Fq. 706	
	116.460.14.1	i zi pa shkëlqim			→ Fq. 706	
Rubinet për lavaman Geberit ONE, me dizajn këndor, për montim në mur, me mishelator me dy doreza, për element instalimi Geberit ONE	116.461.21.1	e kromuar me shkëlqim			→ Fq. 707	
	116.461.14.1	i zi pa shkëlqim			→ Fq. 707	
Elementet Geberit Duofix për lavamanë						
Element Geberit Duofix për lavaman Geberit ONE dhe rubinet në mur Geberit ONE, i lartë deri në tavan, me sifon rrotullues të fshehur, me sistem Clou inkaso	111.071.00.1		75 cm		→ Fq. 851	
	111.072.00.1		90 cm		→ Fq. 851	
	111.073.00.1		105 cm		→ Fq. 851	
	111.074.00.1		120 cm		→ Fq. 851	
Element Geberit Duofix për lavaman Geberit ONE dhe rubinet në mur Geberit ONE, me lartësi të pjesshme, me sifon rrotullues të fshehur, me sistem Clou inkaso	111.091.00.1		75 cm		→ Fq. 853	
	111.092.00.1		90 cm		→ Fq. 853	
	111.093.00.1		105 cm		→ Fq. 853	
	111.094.00.1		120 cm		→ Fq. 853	
Element Geberit Duofix për lavaman Geberit ONE dhe rubinet në mur, i lartë deri në tavan, me sifon rrotullues të fshehur, me sistem Clou inkaso	111.081.00.1		75 cm		→ Fq. 852	
	111.082.00.1		90 cm		→ Fq. 852	
	111.083.00.1		105 cm		→ Fq. 852	
	111.084.00.1		120 cm		→ Fq. 852	

Lavamanët e mobilieve			Lavamanët	
Lavaman për mobilie Geberit ONE, me dalje horizontale, me projektion të shkurtër	Lavaman për mobilie Geberit ONE, me dalje horizontale, me projektion të shkurtër	Lavaman për mobilie Geberit ONE, me dalje horizontale, me projektion të shkurtër	Lavaman Geberit ONE me dizajn lundrues, me dalje horizontale, projektion i shkurtër	Lavaman Geberit ONE me dizajn lundrues, me dalje horizontale, projektion i shkurtër
75 cm	90 cm	105 cm	90 cm	120 cm
500.391.01.1	500.395.01.1	500.396.01.1	500.390.01.1	500.392.01.1
500.391.01.2	500.395.01.2	500.396.01.2	500.390.01.2	500.392.01.2
500.391.01.3	500.395.01.3	500.396.01.3	500.390.01.3	500.392.01.3
→ Fq. 432	→ Fq. 432	→ Fq. 432	→ Fq. 415	→ Fq. 415
✓				
	✓			
		✓		
				✓
✓				
	✓			
		✓		
				✓
✓				
	✓			
		✓		
				✓
✓				
	✓			
		✓		
				✓
✓				
	✓			
		✓		
				✓
✓				
	✓			
		✓		
				✓
✓				
	✓			
		✓		
				✓

Geberit Shqipëri, Me montim në tokë: Janar 2024

Elementet Geberit GIS për lavamanë

Aksesorët





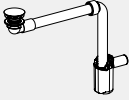
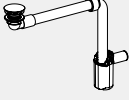

Set instalimi i gatshëm për lavaman në mobilie Geberit ONE	115.424.00.1				→ Fq. 886
Set instalimi i gatshëm për lavaman Geberit ONE, me dizajn të varur	115.420.11.1	e bardhë-alpine			→ Fq. 887
	115.420.00.1				→ Fq. 887
	115.420.DW.1	e zezë e thellë RAL 9005			→ Fq. 887
Kornizë e gatshme për lavaman Geberit ONE, me dizajn të varur	115.425.FW.1				→ Fq. 887

✓ E përputhshme

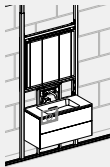
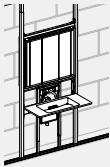
¹⁾ Opcionale, në varësi të situatës së instalimit

Përmbledhja e artikujve – Lidhjet e lavamanëve me model që kursen hapësirë, për lavamanët Geberit ONE, dalje vertikale

Geberit Shqipëri, Dhjetor 2023

	Lavamanë me dollap të poshtëm për lavaman		Lavamanët	
	Pa vrimë për shkarkimin e sigurisë			
	Për rubineta vertikale	Për rubineta në mur	Për rubineta vertikale	Për rubineta në mur
				
Lidhja e lavamanit jo fikse				
152.089.01.1 Shkarkim i lavamanit, model që kursen hapësirë, version i ngushtë, me dalje të lirë dhe mbulesë valvulash, dalje horizontale, për lavaman Geberit ONE, dalje vertikale		✓	✓	
152.099.01.1 Shkarkim i lavamanit, model që kursen hapësirë, version i ngushtë, me dalje të lirë dhe mbulesë valvulash, dalje horizontale, për lavaman Geberit ONE, dalje vertikale		✓	✓	
151.019.01.1 Shkarkim i lavamanit me sifon, mbulesë valvulash dhe manshetë, dalje horizontale, për lavaman Geberit ONE, dalje vertikale				✓

✓ E përputhshme

Lavamanët e mobilieve			Lavamanët	
				
Lavaman për mobilie Geberit ONE, me dalje horizontale, me projektion të shkurtër	Lavaman për mobilie Geberit ONE, me dalje horizontale, me projektion të shkurtër	Lavaman për mobilie Geberit ONE, me dalje horizontale, me projektion të shkurtër	Lavaman Geberit ONE me dizajn lundrues, me dalje horizontale, projektion i shkurtër	Lavaman Geberit ONE me dizajn lundrues, me dalje horizontale, projektion i shkurtër
75 cm	90 cm	105 cm	90 cm	120 cm
✓	✓	✓		
			✓	✓
			✓	✓
			✓	✓
			✓ ¹⁾	✓ ¹⁾

Përmbledhja e artikujve – Lavamanët Geberit Xeno² dhe dollapët e poshtëm për lavaman

Geberit Shqipëri, Me montim në tokë: Janar 2024

						Lavaman për larjen e duarve	Lavamanët	
						Lavaman i vogël Geberit Xeno ²	Lavaman Geberit Xeno ²	
						40 cm	60 cm	
KeraTect, vrima e rubinetit majtas, pa shkarkimin e sigurisë						500.528.01.1		
KeraTect, vrima e rubinetit djathtas, pa shkarkimin e sigurisë						500.529.01.1		
KeraTect, vrima e rubinetit në mes, pa shkarkimin e sigurisë							500.530.01.1	
KeraTect, pa vrimë rubineti, pa shkarkimin e sigurisë								
KeraTect, vrima e rubinetit majtas dhe djathtas, pa shkarkimin e sigurisë								
Varicor, e bardhë alpine, pa vrimë rubineti, pa shkarkimin e sigurisë								
Varicor, e bardhë alpine, vrima e rubinetit majtas dhe djathtas, pa shkarkimin e sigurisë								
								
Gjerësia e lavamanit						→ Fq. 455	→ Fq. 416	
Dollapë të poshtëm për lavaman për lavaman për larjen e duarve								
Dollap i poshtëm Geberit Xeno ² për lavaman të vogël, me një kanat	500.502.43.1		40 cm	Scultura grey	→ Fq. 520	✓		
	500.502.00.1		40 cm	gri në bezhë	→ Fq. 520	✓		
	500.502.01.1		40 cm	e bardhë	→ Fq. 520	✓		
Dollapë të poshtëm për lavaman për lavaman								
Dollap i poshtëm për lavaman Geberit Xeno ² , me një sirtar	500.505.43.1		60 cm	Scultura grey	→ Fq. 531		✓	
	500.505.00.1		60 cm	gri në bezhë	→ Fq. 531		✓	
	500.505.01.1		60 cm	e bardhë	→ Fq. 531		✓	
Dollap i poshtëm për lavaman Geberit Xeno ² , me dy sirtarë	500.506.43.1		60 cm	Scultura grey	→ Fq. 532		✓	
	500.506.00.1		60 cm	gri në bezhë	→ Fq. 532		✓	
	500.506.01.1		60 cm	e bardhë	→ Fq. 532		✓	
Dollap i poshtëm për lavaman Geberit Xeno ² , me një sirtar	500.508.43.1		90 cm	Scultura grey	→ Fq. 531			
	500.508.00.1		90 cm	gri në bezhë	→ Fq. 531			
	500.508.01.1		90 cm	e bardhë	→ Fq. 531			
Dollap i poshtëm për lavaman Geberit Xeno ² , me dy sirtarë	500.509.43.1		90 cm	Scultura grey	→ Fq. 532			
	500.509.00.1		90 cm	gri në bezhë	→ Fq. 532			
	500.509.01.1		90 cm	e bardhë	→ Fq. 532			
Dollap i poshtëm për lavaman Geberit Xeno ² me raft, me një sirtar	500.513.43.1		90 cm	Scultura gri, prerja e sifonit majtas	→ Fq. 533			
	500.513.00.1		90 cm	Gri në bezhë, prerja e sifonit majtas	→ Fq. 533			
	500.513.01.1		90 cm	E bardhë, prerja e sifonit majtas	→ Fq. 533			
	500.514.43.1		90 cm	Scultura gri, prerja e sifonit djathtas	→ Fq. 533			
	500.514.00.1		90 cm	Gri në bezhë, prerja e sifonit djathtas	→ Fq. 533			
	500.514.01.1		90 cm	E bardhë, prerja e sifonit djathtas	→ Fq. 533			

	Lavamanët	Lavamanët	Lavamanët	Lavamanët	Lavamanët e mobilie	Lavamanët e mobilie
	Lavaman Geberit Xeno ²	Lavaman Geberit Xeno ²	Lavaman Geberit Xeno ² me raft	Lavaman Geberit Xeno ² me raft	Lavaman për mobilie Geberit Xeno ²	Lavaman për mobilie Geberit Xeno ²
	90 cm	120 cm	90 cm, rafti djathtas	90 cm, rafti majtas	140 cm	160 cm
	500.531.01.1	500.551.01.1	500.533.01.1	500.535.01.1		
	500.532.01.1	500.552.01.1	500.534.01.1	500.536.01.1		
		500.550.01.1				
					500.276.00.1	500.278.00.1
					500.277.00.1	500.279.00.1
						
	→ Fq. 416	→ Fq. 416	→ Fq. 416	→ Fq. 416	→ Fq. 433	→ Fq. 433
	✓					
	✓					
	✓					
	✓					
	✓					
	✓					
			✓			
			✓			
			✓			
				✓		
				✓		
				✓		

Geberit Shqipëri, Me montim në tokë: Janar 2024





					Lavaman për larjen e duarve	Lavamanët	
					Lavaman i vogël Geberit Xeno ²	Lavaman Geberit Xeno ²	
					40 cm	60 cm	
Dollap i poshtëm për lavaman Geberit Xeno ² me raft, me dy sirtarë	500.515.43.1		90 cm	Scultura gri, prerja e sifonit majtas → Fq. 533			
	500.515.00.1		90 cm	Gri në bezhë, prerja e sifonit majtas → Fq. 533			
	500.515.01.1		90 cm	E bardhë, prerja e sifonit majtas → Fq. 533			
	500.516.43.1		90 cm	Scultura gri, prerja e sifonit djathtas → Fq. 533			
	500.516.00.1		90 cm	Gri në bezhë, prerja e sifonit djathtas → Fq. 533			
	500.516.01.1		90 cm	E bardhë, prerja e sifonit djathtas → Fq. 533			
Dollap i poshtëm për lavaman Geberit Xeno ² , me gjerësi nga 120 cm, me dy sirtarë	500.517.43.1		120 cm	Scultura grey → Fq. 534			
	500.517.00.1		120 cm	gri në bezhë → Fq. 534			
	500.517.01.1		120 cm	e bardhë → Fq. 534			
Dollap i poshtëm për lavaman Geberit Xeno ² , me gjerësi nga 120 cm, me katër sirtarë	500.518.43.1		120 cm	Scultura grey → Fq. 535			
	500.518.00.1		120 cm	gri në bezhë → Fq. 535			
	500.518.01.1		120 cm	e bardhë → Fq. 535			
Dollapë të poshtëm për lavaman për lavaman në mobilie							
Dollap i poshtëm për lavaman Geberit Xeno ² prej materiali mineral, me dy sirtarë	500.348.43.1		140 cm	Scultura grey → Fq. 552			
	500.348.00.1		140 cm	gri në bezhë → Fq. 552			
	500.347.00.1		140 cm	e bardhë → Fq. 552			
	500.346.43.1		160 cm	Scultura grey → Fq. 552			
	500.346.00.1		160 cm	gri në bezhë → Fq. 552			
	500.346.01.1		160 cm	e bardhë → Fq. 552			

✓ E përputhshme

	Lavamanët	Lavamanët	Lavamanët	Lavamanët	Lavamanët e mobilieve	Lavamanët e mobilieve
	Lavaman Geberit Xeno ²	Lavaman Geberit Xeno ²	Lavaman Geberit Xeno ² me raft	Lavaman Geberit Xeno ² me raft	Lavaman për mobilie Geberit Xeno ²	Lavaman për mobilie Geberit Xeno ²
	90 cm	120 cm	90 cm, rafti djathtas	90 cm, rafti majtas	140 cm	160 cm
			✓			
			✓			
			✓			
				✓		
				✓		
				✓		
		✓				
		✓				
		✓				
		✓				
		✓				
		✓				
					✓	
					✓	
					✓	
						✓
						✓
						✓

Përmbledhja e artikujve – Lavamanët Geberit Acanto dhe dollapët e poshtëm për lavaman E re

Geberit Shqipëri, Me montim në tokë: Janar 2024

	Lavaman për larjen e duarve		Lavamanët	
	40 cm	45 cm	60 cm	75 cm
E bardhë, vrima e rubinetit në mes, shkarkimi i sigurisë i dukshëm		500.636.01.2	500.620.01.2	500.622.01.2
E bardhë, pa vrimë rubineti, shkarkimi i sigurisë i dukshëm				
E bardhë, vrima e rubinetit djathtas, pa shkarkimin e sigurisë	500.635.01.2			
E bardhë, pa vrimë rubineti, pa shkarkimin e sigurisë				
E bardhë, vrima e rubinetit majtas dhe djathtas, shkarkimi i sigurisë i dukshëm				
E bardhë, vrima e rubinetit majtas dhe djathtas, pa shkarkimin e sigurisë				
				
	→ Fq. 456	→ Fq. 455	→ Fq. 417	→ Fq. 418



Gjerësia e lavamanit 40 cm

Dollap i poshtëm për lavaman të vogël Geberit Acanto, me një derë	503.001.01.1		e bardhë	→ Fq. 521	✓			
	503.001.01.2		e bardhë pa shkëlqim	→ Fq. 521	✓			
	503.001.01.3		xham i bardhë	→ Fq. 521	✓			
	503.001.JH.1		Lisi	→ Fq. 521	✓			
	503.001.JK.1		Lava matt	→ Fq. 521	✓			
	503.001.JK.2		Lava glass	→ Fq. 521	✓			
	503.001.JR.1		Arrë hickory	→ Fq. 521	✓			



Gjerësia e lavamanit 45 cm

Dollap i poshtëm për lavaman të vogël Geberit Acanto, me një sirtar	503.002.01.1		e bardhë	→ Fq. 522		✓		
	503.002.01.2		e bardhë pa shkëlqim	→ Fq. 522		✓		
	503.002.01.3		xham i bardhë	→ Fq. 522		✓		
	503.002.JH.1		Lisi	→ Fq. 522		✓		
	503.002.JK.1		Lava matt	→ Fq. 522		✓		
	503.002.JK.2		Lava glass	→ Fq. 522		✓		
	503.002.JR.1		Arrë hickory	→ Fq. 522		✓		

Gjerësia e lavamanit 60 cm

Dollap i poshtëm për lavaman Geberit Acanto, me një sirtar dhe një sirtar të brendshëm	503.003.01.1		e bardhë	→ Fq. 536			✓	
	503.003.01.2		e bardhë pa shkëlqim	→ Fq. 536		✓		
	503.003.01.3		xham i bardhë	→ Fq. 536		✓		
	503.003.JH.1		Lisi	→ Fq. 536		✓		
	503.003.JK.1		Lava matt	→ Fq. 536		✓		
	503.003.JK.2		Lava glass	→ Fq. 536		✓		
	503.003.JR.1		Arrë hickory	→ Fq. 536		✓		
Dollap i poshtëm për lavaman Geberit Acanto, me një sirtar dhe një sirtar të brendshëm, projektion i shkurtër	503.008.01.1		e bardhë	→ Fq. 538				
	503.008.01.2		e bardhë pa shkëlqim	→ Fq. 538				
	503.008.01.3		xham i bardhë	→ Fq. 538				
	503.008.JH.1		Lisi	→ Fq. 538				
	503.008.JK.1		Lava matt	→ Fq. 538				
	503.008.JK.2		Lava glass	→ Fq. 538				
	503.008.JR.1		Arrë hickory	→ Fq. 538				

Gjerësia e lavamanit 75 cm

Dollap i poshtëm për lavaman Geberit Acanto, me një sirtar dhe një sirtar të brendshëm	503.004.01.1		e bardhë	→ Fq. 536				✓
	503.004.01.2		e bardhë pa shkëlqim	→ Fq. 536			✓	
	503.004.01.3		xham i bardhë	→ Fq. 536			✓	
	503.004.JH.1		Lisi	→ Fq. 536			✓	
	503.004.JK.1		Lava matt	→ Fq. 536			✓	
	503.004.JK.2		Lava glass	→ Fq. 536			✓	
	503.004.JR.1		Arrë hickory	→ Fq. 536			✓	
Dollap i poshtëm për lavaman Geberit Acanto, me një sirtar dhe një sirtar të brendshëm, projektion i shkurtër	503.009.01.1		e bardhë	→ Fq. 538				
	503.009.01.2		e bardhë pa shkëlqim	→ Fq. 538				
	503.009.01.3		xham i bardhë	→ Fq. 538				
	503.009.JH.1		Lisi	→ Fq. 538				
	503.009.JK.1		Lava matt	→ Fq. 538				
	503.009.JK.2		Lava glass	→ Fq. 538				
	503.009.JR.1		Arrë hickory	→ Fq. 538				

Geberit Shqipëri, Me montim në tokë: Janar 2024

					Lavaman për larjen e duarve		Lavamanët		
					40 cm	45 cm	60 cm	75 cm	
Gjerësia e lavamanit 90 cm									
Dollap i poshtëm për lavaman Geberit Acanto, me një sirtar dhe një sirtar të brendshëm	503.005.01.1		e bardhë	→ Fq. 536					
	503.005.01.2		e bardhë pa shkëlqim	→ Fq. 536					
	503.005.01.3		xham i bardhë	→ Fq. 536					
	503.005.JH.1		Lisi	→ Fq. 536					
	503.005.JK.1		Lava matt	→ Fq. 537					
	503.005.JK.2		Lava glass	→ Fq. 537					
	503.005.JR.1		Arrë hickory	→ Fq. 537					
Gjerësia e lavamanit 120 cm									
Dollap i poshtëm për lavaman Geberit Acanto, me një sirtar dhe një sirtar të brendshëm	503.006.01.1		e bardhë	→ Fq. 537					
	503.006.01.2		e bardhë pa shkëlqim	→ Fq. 537					
	503.006.01.3		xham i bardhë	→ Fq. 537					
	503.006.JH.1		Lisi	→ Fq. 537					
	503.006.JK.1		Lava matt	→ Fq. 537					
	503.006.JK.2		Lava glass	→ Fq. 537					
	503.006.JR.1		Arrë hickory	→ Fq. 537					
Dollap i poshtëm Geberit Acanto për lavaman dysh, me dy sirtarë dhe dy sirtar të brendshëm	503.007.01.1		e bardhë	→ Fq. 547					
	503.007.01.2		e bardhë pa shkëlqim	→ Fq. 547					
	503.007.01.3		xham i bardhë	→ Fq. 547					
	503.007.JH.1		Lisi	→ Fq. 547					
	503.007.JK.1		Lava matt	→ Fq. 547					
	503.007.JK.2		Lava glass	→ Fq. 547					
	503.007.JR.1		Arrë hickory	→ Fq. 547					

✓ E përputhshme

Përmbledhja e artikujve – Konektorët e lavamanit Geberit Acanto, modeli që kursen hapësirë

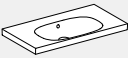


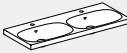

Geberit Shqipëri, Me montim në tokë: Dhjetor 2023

				Lavamanë me dollap të poshtëm për lavaman		
				Me vrimë për shkarkimin e sigurisë		
				Për 1 rubinet me montim vertikal	Për 2 rubineta me montim vertikal	
D, ø / diametri i jashtëm (mm)						
Lidhja e lavamanit fikse						
152.072.21.1		Shkarkim i lavamanit Geberit model që kursen hapësirë, version i ngushtë, me tapë valvule të jashtme me aktivizim me levë	32 mm	✓	✓ ¹⁾	
152.074.21.1		Shkarkim i lavamanit Geberit model që kursen hapësirë, version i ngushtë, me tapë valvule të jashtme me aktivizim me levë	40 mm	✓	✓ ¹⁾	
152.073.21.1		Shkarkim i lavamanit Geberit model që kursen hapësirë, version i ngushtë, me tapë valvule të jashtme me dorezë me shtypje	32 mm	✓	✓	
152.075.21.1		Shkarkim i lavamanit Geberit model që kursen hapësirë, version i ngushtë, me tapë valvule të jashtme me dorezë me shtypje	40 mm	✓	✓	
Lidhja e lavamanit jo fikse						
152.091.21.1		Shkarkim i lavamanit Geberit model që kursen hapësirë, version i ngushtë, me dalje të lirë dhe mbulesë valvulash	32 mm			
152.092.21.1		Shkarkim i lavamanit Geberit model që kursen hapësirë, version i ngushtë, me dalje të lirë dhe mbulesë valvulash	40 mm			

✓ E përputhshme






¹⁾ Gjithashtu për t'u porositur: 245.900.20.1

Lavamanët		Lavamanë me projektion të shkurtuar		Lavamanë dyshë
90 cm	120 cm	60 cm	75 cm	120 cm
✓				
✓				
✓				
✓				
✓				
✓				
✓				
	✓			
	✓			
	✓			
	✓			
	✓			
	✓			
	✓			
				✓
				✓
				✓
				✓
				✓
				✓
				✓
				✓

Lavamanë me dollap të poshtëm për lavaman			Lavamanë dyshë me dollap të poshtëm për lavaman		
Me vrimë për shkarkimin e sigurisë		Pa vrimë për shkarkimin e sigurisë		Me vrimë për shkarkimin e sigurisë	
Për rubineta në mur	Për 2 rubineta me montim vertikal	Për rubineta në mur	Për rubineta vertikale	Për rubineta në mur	
					
✓ ¹⁾			✓	✓ ¹⁾	
✓ ¹⁾			✓	✓ ¹⁾	
✓			✓	✓	
✓			✓	✓	
	✓	✓			
	✓	✓			

Përmbledhja e artikujve – Lavamanët Geberit iCon dhe dollapët e poshtëm për lavaman

Geberit Shqipëri, Me montim në tokë: Janar 2024

	Lavaman për larjen e duarve			Lavamanë	
	38 cm	53 cm	53 cm	60 cm	75 cm
E bardhë, vrima e rubinetit djathtas, pa shkarkimin e sigurisë	124736000 501.830.00.1	124053000	501.832.00.1		
E bardhë pa shkëlqim, vrima e rubinetit djathtas, pa shkarkimin e sigurisë	501.830.JT.1		501.832.JT.1		
E bardhë, pa vrimë rubineti, pa shkarkimin e sigurisë	501.830.00.3 501.831.00.3		501.832.00.3 501.833.00.3	124061000 501.834.00.7	501.835.00.7
E bardhë, vrima e rubinetit majtas, pa shkarkimin e sigurisë	124836000 501.831.00.1	124153000	501.833.00.1		
E bardhë pa shkëlqim, vrima e rubinetit majtas, pa shkarkimin e sigurisë	501.831.JT.1		501.833.JT.1		
E bardhë, vrima e rubinetit në mes, shkarkimi i sigurisë i dukshëm				124060000 501.834.00.1	124075000 501.835.00.1
E bardhë, vrima e rubinetit në mes, pa shkarkimin e sigurisë				124062000 501.834.00.5	501.835.00.5
E bardhë, pa vrimë rubineti, shkarkimi i sigurisë i dukshëm				124063000 501.834.00.3	124078000 501.835.00.3
E bardhë, vrima e rubinetit majtas dhe djathtas, shkarkimi i sigurisë i dukshëm					
E bardhë, vrima e rubinetit majtas dhe djathtas, pa shkarkimin e sigurisë					
					
	→ Fq. 456	→ Fq. 457	→ Fq. 458	→ Fq. 420	→ Fq. 420


Për instalimin e dollapit të poshtëm për lavaman dhe lavamanit kërkohet një konektor lavamani Geberit i modelit që kursen hapësirë. Shikoni përmbledhjen e artikujve – Konektorët e lavamanit Geberit

Dollapë të poshtëm për lavaman për lavaman për larjen e duarve

Gjerësia e lavamanit 38 cm

Dollap i poshtëm Geberit iCon për lavaman të vogël, me një kanat	502.300.01.1		e bardhë	→ Fq. 523	✓				
	502.300.01.2		E bardhë, dorezë e kromuar	→ Fq. 523	✓				
	502.300.01.3		E bardhë / pa shkëlqim	→ Fq. 523	✓				
	502.300.JK.1		lava	→ Fq. 523	✓				
	502.300.JL.1		gri rëre	→ Fq. 523	✓				
	502.300.JH.1		Lisi	→ Fq. 523	✓				
	502.300.JR.1		Arrë hickory	→ Fq. 523	✓				
	502.301.01.1		e bardhë	→ Fq. 523	✓				
	502.301.01.2		E bardhë, dorezë e kromuar	→ Fq. 523	✓				
	502.301.01.3		E bardhë / pa shkëlqim	→ Fq. 523	✓				
	502.301.JK.1		lava	→ Fq. 523	✓				
	502.301.JL.1		gri rëre	→ Fq. 523	✓				
	502.301.JH.1		Lisi	→ Fq. 523	✓				
	502.301.JR.1		Arrë hickory	→ Fq. 523	✓				








Gjerësia e lavamanit 53 cm

Dollap i poshtëm Geberit iCon për lavaman të vogël, me një sirtar	502.302.01.1		e bardhë	→ Fq. 524		✓	✓			
	502.302.01.2		E bardhë, dorezë e kromuar	→ Fq. 524		✓	✓			
	502.302.01.3		E bardhë / pa shkëlqim	→ Fq. 524			✓	✓		
	502.302.JK.1		lava	→ Fq. 524			✓	✓		
	502.302.JL.1		gri rëre	→ Fq. 524			✓	✓		
	502.302.JH.1		Lisi	→ Fq. 524			✓	✓		
	502.302.JR.1		Arrë hickory	→ Fq. 524			✓	✓		

Dollapë të poshtëm për lavaman për lavaman




Gjerësia e lavamanit 60 cm

Dollap i poshtëm për lavaman Geberit iCon, me një sirtar	502.310.01.1		e bardhë	→ Fq. 540				✓	
	502.310.01.2		E bardhë, dorezë e kromuar	→ Fq. 540			✓		
	502.310.01.3		E bardhë / pa shkëlqim	→ Fq. 540				✓	
	502.310.JK.1		lava	→ Fq. 540				✓	
	502.310.JL.1		gri rëre	→ Fq. 540				✓	
	502.310.JH.1		Lisi	→ Fq. 540				✓	
	502.310.JR.1		Arrë hickory	→ Fq. 540				✓	

Lavamanë		Lavamanë dysh	Lavamanë me rafte		Lavamanë me projeksion të shkurtuar	
90 cm	120 cm	120 cm	75 cm	90 cm	60 cm	75 cm
501.836.00.7	501.837.00.7	501.838.00.7	501.839.00.7	501.840.00.7	501.841.00.7	501.842.00.7
124090000 501.836.00.1		124120000 501.838.00.1	501.839.00.1	501.840.00.1	501.841.00.1	501.842.00.1
501.836.00.5		501.838.00.5	501.839.00.5	501.840.00.5	501.841.00.5	501.842.00.5
124093000 501.836.00.3	124025000 501.837.00.3	501.838.00.3	501.839.00.3	501.840.00.3	501.841.00.3	501.842.00.3
	124020000 501.837.00.1					
	501.837.00.5					
						
→ Fq. 420	→ Fq. 420	→ Fq. 427	→ Fq. 422	→ Fq. 422	→ Fq. 422	→ Fq. 422

perit iCon, modeli që kursen hapësirë

Geberit Shqipëri, Me montim në tokë: Janar 2024

				Lavaman për larjen e duarve			Lavamanë	
				38 cm	53 cm	53 cm	60 cm	75 cm
Gjerësia e lavamanit 75 cm								
Dollap i poshtëm për lavaman Geberit iCon, me një sirtar	502.311.01.1		e bardhë	→ Fq. 540				✓
	502.311.01.2		E bardhë, dorezë e kromuar	→ Fq. 540			✓	
	502.311.01.3		E bardhë / pa shkëlqim	→ Fq. 540			✓	
	502.311.JK.1		lava	→ Fq. 540			✓	
	502.311.JL.1		gri rëre	→ Fq. 540			✓	
	502.311.JH.1		Lisi	→ Fq. 540			✓	
	502.311.JR.1		Arrë hickory	→ Fq. 540			✓	
Gjerësia e lavamanit 90 cm								
Dollap i poshtëm për lavaman Geberit iCon, me një sirtar	502.312.01.1		e bardhë	→ Fq. 540				
	502.312.01.2		E bardhë, dorezë e kromuar	→ Fq. 540				
	502.312.01.3		E bardhë / pa shkëlqim	→ Fq. 540				
	502.312.JK.1		lava	→ Fq. 540				
	502.312.JL.1		gri rëre	→ Fq. 540				
	502.312.JH.1		Lisi	→ Fq. 540				
	502.312.JR.1		Arrë hickory	→ Fq. 541				
Gjerësia e lavamanit 120 cm								
Dollap i poshtëm për lavaman Geberit iCon, me një sirtar	502.313.01.1		e bardhë	→ Fq. 541				
	502.313.01.2		E bardhë, dorezë e kromuar	→ Fq. 541				
	502.313.01.3		E bardhë / pa shkëlqim	→ Fq. 541				
	502.313.JK.1		lava	→ Fq. 541				
	502.313.JL.1		gri rëre	→ Fq. 541				
	502.313.JH.1		Lisi	→ Fq. 541				
	502.313.JR.1		Arrë hickory	→ Fq. 541				
Gjerësia e lavamanit 60 cm								
Dollap i poshtëm për lavaman Geberit iCon, me dy sirtarë	502.303.01.1		e bardhë	→ Fq. 542			✓	
	502.303.01.2		E bardhë, dorezë e kromuar	→ Fq. 542		✓		
	502.303.01.3		E bardhë / pa shkëlqim	→ Fq. 542		✓		
	502.303.JK.1		lava	→ Fq. 542		✓		
	502.303.JL.1		gri rëre	→ Fq. 542		✓		
	502.303.JH.1		Lisi	→ Fq. 542		✓		
	502.303.JR.1		Arrë hickory	→ Fq. 542		✓		
Gjerësia e lavamanit 75 cm								
Dollap i poshtëm për lavaman Geberit iCon, me dy sirtarë	502.304.01.1		e bardhë	→ Fq. 542				✓
	502.304.01.2		E bardhë, dorezë e kromuar	→ Fq. 542			✓	
	502.304.01.3		E bardhë / pa shkëlqim	→ Fq. 542			✓	
	502.304.JK.1		lava	→ Fq. 542			✓	
	502.304.JL.1		gri rëre	→ Fq. 542			✓	
	502.304.JH.1		Lisi	→ Fq. 542			✓	
	502.304.JR.1		Arrë hickory	→ Fq. 542			✓	
Gjerësia e lavamanit 90 cm								
Dollap i poshtëm për lavaman Geberit iCon, me dy sirtarë	502.305.01.1		e bardhë	→ Fq. 542				
	502.305.01.2		E bardhë, dorezë e kromuar	→ Fq. 542				
	502.305.01.3		E bardhë / pa shkëlqim	→ Fq. 542				
	502.305.JK.1		lava	→ Fq. 542				
	502.305.JL.1		gri rëre	→ Fq. 542				
	502.305.JH.1		Lisi	→ Fq. 542				
	502.305.JR.1		Arrë hickory	→ Fq. 542				

	Lavamanë		Lavamanë dysh	Lavamanë me rafte		Lavamanë me projektion të shkurtuar	
	90 cm	120 cm	120 cm	75 cm	90 cm	60 cm	75 cm
				✓			
				✓			
				✓			
				✓			
				✓			
				✓			
				✓			
	✓				✓		
	✓				✓		
	✓				✓		
	✓				✓		
	✓				✓		
	✓				✓		
	✓				✓		
		✓					
		✓					
		✓					
		✓					
		✓					
		✓					
		✓					
				✓			
				✓			
				✓			
				✓			
				✓			
				✓			
				✓			
				✓			
	✓				✓		
	✓				✓		
	✓				✓		
	✓				✓		
	✓				✓		
	✓				✓		
	✓				✓		
	✓				✓		

Geberit Shqipëri, Me montim në tokë: Janar 2024

				Lavaman për larjen e duarve			Lavamanë		
				38 cm	53 cm	53 cm	60 cm	75 cm	
Gjerësia e lavamanit 120 cm									
Dollap i poshtëm për lavaman Geberit iCon, me dy sirtarë	502.306.01.1		e bardhë	→ Fq. 543					
	502.306.01.2		E bardhë, dorezë e kromuar	→ Fq. 543					
	502.306.01.3		E bardhë / pa shkëlqim	→ Fq. 543					
	502.306.JK.1		lava	→ Fq. 543					
	502.306.JL.1		gri rëre	→ Fq. 543					
	502.306.JH.1		Lisi	→ Fq. 543					
	502.306.JR.1		Arrë hickory	→ Fq. 543					
Gjerësia e lavamanit 60 cm									
Dollap i poshtëm për lavaman Geberit iCon, me dy sirtarë, projektion i shkurtër	502.307.01.1		e bardhë	→ Fq. 544					
	502.307.01.2		E bardhë, dorezë e kromuar	→ Fq. 544					
	502.307.01.3		E bardhë / pa shkëlqim	→ Fq. 544					
	502.307.JK.1		lava	→ Fq. 544					
	502.307.JL.1		gri rëre	→ Fq. 544					
	502.307.JH.1		Lisi	→ Fq. 544					
	502.307.JR.1		Arrë hickory	→ Fq. 544					
Gjerësia e lavamanit 75 cm									
Dollap i poshtëm për lavaman Geberit iCon, me dy sirtarë, projektion i shkurtër	502.308.01.1		e bardhë	→ Fq. 544					
	502.308.01.2		E bardhë, dorezë e kromuar	→ Fq. 544					
	502.308.01.3		E bardhë / pa shkëlqim	→ Fq. 544					
	502.308.JK.1		lava	→ Fq. 544					
	502.308.JL.1		gri rëre	→ Fq. 544					
	502.308.JH.1		Lisi	→ Fq. 544					
	502.308.JR.1		Arrë hickory	→ Fq. 544					
Dollapë të poshtëm për lavaman për lavamanë dyshë									
Gjerësia e lavamanit 120 cm									
Dollap i poshtëm Geberit iCon për lavaman dysh, me dy sirtarë	502.314.01.1		e bardhë	→ Fq. 548					
	502.314.01.2		E bardhë, dorezë e kromuar	→ Fq. 548					
	502.314.01.3		E bardhë / pa shkëlqim	→ Fq. 548					
	502.314.JK.1		lava	→ Fq. 548					
	502.314.JL.1		gri rëre	→ Fq. 548					
	502.314.JH.1		Lisi	→ Fq. 548					
	502.314.JR.1		Arrë hickory	→ Fq. 548					
Dollap i poshtëm Geberit iCon për lavaman dysh, me katër sirtarë	502.309.01.1		e bardhë	→ Fq. 549					
	502.309.01.2		E bardhë, dorezë e kromuar	→ Fq. 549					
	502.309.01.3		E bardhë / pa shkëlqim	→ Fq. 549					
	502.309.JK.1		lava	→ Fq. 549					
	502.309.JL.1		gri rëre	→ Fq. 549					
	502.309.JH.1		Lisi	→ Fq. 549					
	502.309.JR.1		Arrë hickory	→ Fq. 549					

✓ E përputhshme

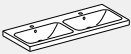
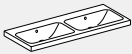
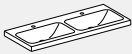
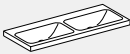

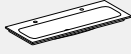

Përmbledhja e artikujve – Lidhjet e lavamanit Geberit iCon me model që kursen hapësirë

Geberit Shqipëri, Me montim në tokë: Janar 2024

	Lavamanë me dollap të poshtëm për lavaman						
	Me vrimë për shkarkimin e sigurisë			Pa vrimë për shkarkimin e sigurisë			
	Për 1 rubinet me montim vertikal	Për 2 rubineta me montim vertikal	Për rubineta në mur	Për 1 rubinet me montim vertikal	Për 2 rubineta me montim vertikal	Për rubineta në mur	
D, ø / diametri i jashtëm (mm)							
Lidhja e lavamanit fikse							
152.049.21.1 Shkarkim i lavamanit Geberit Clou model që kursen hapësirë, version i ngushtë, me aktivizim me levë dhe mbulesë valvulash		32 mm					
152.059.21.1 Shkarkim i lavamanit Geberit Clou model që kursen hapësirë, version i ngushtë, me aktivizim me levë dhe mbulesë valvulash		40 mm					
152.072.21.1 Shkarkim i lavamanit Geberit model që kursen hapësirë, version i ngushtë, me tapë valvule të jashtme me aktivizim me levë		32 mm	✓	✓ ¹⁾	✓ ¹⁾		
152.074.21.1 Shkarkim i lavamanit Geberit model që kursen hapësirë, version i ngushtë, me tapë valvule të jashtme me aktivizim me levë		40 mm	✓	✓ ¹⁾	✓ ¹⁾		
152.073.21.1 Shkarkim i lavamanit Geberit model që kursen hapësirë, version i ngushtë, me tapë valvule të jashtme me dorezë me shtypje		32 mm	✓	✓	✓		
152.075.21.1 Shkarkim i lavamanit Geberit model që kursen hapësirë, version i ngushtë, me tapë valvule të jashtme me dorezë me shtypje		40 mm	✓	✓	✓		
Lidhja e lavamanit jo fikse							
152.084.21.1 Shkarkim i lavamanit Geberit model që kursen hapësirë, version i ngushtë, me dalje të lirë dhe mbulesë valvulash		32 mm					
152.093.21.1 Shkarkim i lavamanit Geberit model që kursen hapësirë, version i ngushtë, me dalje të lirë dhe mbulesë valvulash		40 mm					
152.091.21.1 Shkarkim i lavamanit Geberit model që kursen hapësirë, version i ngushtë, me dalje të lirë dhe mbulesë valvulash		32 mm				✓	✓
152.092.21.1 Shkarkim i lavamanit Geberit model që kursen hapësirë, version i ngushtë, me dalje të lirë dhe mbulesë valvulash		40 mm				✓	✓




✓ E përputhshme

¹⁾ Gjithashtu për t'u porositur: 245.900.20.1







Lavamanë dyshë me dollap të poshtëm për lavaman				Lavamanët e mobilieve me dollap të poshtëm për lavaman			
Me vrimë për shkarkimin e sigurisë		Pa vrimë për shkarkimin e sigurisë					
Për rubineta vertikale	Për rubineta në mur	Për rubineta vertikale	Për rubineta në mur	Për 1 rubinet me montim vertikal	Për 2 rubineta me montim vertikal	Për rubineta në mur	
							
				✓	✓ ¹⁾	✓ ¹⁾	
				✓	✓ ¹⁾	✓ ¹⁾	
✓	✓ ¹⁾						
✓	✓ ¹⁾						
✓	✓						
✓	✓						
				✓	✓	✓	
				✓	✓	✓	
		✓	✓				
		✓	✓				

Përmbledhja e artikujve – Lavamanët Geberit Smyle dhe dollapët e poshtëm për lavaman

Geberit Shqipëri, Me motim në tokë: Janar 2024










				Lavaman për larjen e duarve					
				Lavaman i vogël Geberit Smyle Square me shkarkim sigurie asimetrik	Lavaman i vogël Geberit Smyle Square				
				45 cm	50 cm				
E bardhë, vrima e rubinetit në mes, shkarkimi i sigurisë i dukshëm				500.222.01.1	500.256.01.1				
E bardhë, pa vrimë rubineti, shkarkimi i sigurisë i dukshëm									
E bardhë, vrima e rubinetit majtas dhe djathtas, shkarkimi i sigurisë i dukshëm									
									
Gjerësia e lavamanit				→ Fq. 459	→ Fq. 458				
Dollapë të poshtëm për lavaman për larjen e duarve									
Dollap i poshtëm Geberit Smyle Square për lavaman të vogël, me një kanat	500.350.00.1		45 cm	E bardhë, menteshat e derës djathtas	→ Fq. 525	✓			
	500.350.JK.1			Lava, menteshat e derës djathtas		✓			
	500.350.JL.1			Gri rëre, menteshat e derës djathtas		✓			
	500.350.JR.1			Arrë hickory, menteshat e derës djathtas		✓			
	500.351.00.1			E bardhë, menteshat e derës majtas		✓			
	500.351.JK.1			Lava, menteshat e derës majtas		✓			
	500.351.JL.1	Gri rëre, menteshat e derës majtas	✓						
	500.351.JR.1	Arrë hickory, menteshat e derës majtas	✓						
	500.363.00.1	50 cm	E bardhë, menteshat e derës djathtas			✓			
	500.363.JK.1		Lava, menteshat e derës djathtas			✓			
	500.363.JL.1		Gri rëre, menteshat e derës djathtas			✓			
	500.363.JR.1		Arrë hickory, menteshat e derës djathtas			✓			
	500.364.00.1		E bardhë, menteshat e derës majtas			✓			
	500.364.JK.1		Lava, menteshat e derës majtas			✓			
	500.364.JL.1	Gri rëre, menteshat e derës majtas		✓					
	500.364.JR.1	Arrë hickory, menteshat e derës majtas		✓					
	Dollapë të poshtëm për lavaman për lavaman								
	Dollap i poshtëm për lavaman Geberit Smyle Square, me një kanat	500.365.00.1		55 cm		E bardhë, menteshat e derës djathtas	→ Fq. 545		
500.365.JK.1		Lava, menteshat e derës djathtas							
500.365.JL.1		Gri rëre, menteshat e derës djathtas							
500.365.JR.1		Arrë hickory, menteshat e derës djathtas							
500.366.00.1		E bardhë, menteshat e derës majtas							
500.366.JK.1		Lava, menteshat e derës majtas							
500.366.JL.1		Gri rëre, menteshat e derës majtas							
500.366.JR.1		Arrë hickory, menteshat e derës majtas							
Dollap i poshtëm për lavaman Geberit Smyle Square, me dy sirtarë	500.352.00.1		60 cm	e bardhë	→ Fq. 546				
	500.352.JK.1			lava					
	500.352.JL.1			gri rëre					
	500.352.JR.1			Arrë hickory					
	500.353.00.1	75 cm	e bardhë						
	500.353.JK.1		lava						
	500.353.JL.1		gri rëre						
	500.353.JR.1		Arrë hickory						
	500.354.00.1	90 cm	e bardhë						
	500.354.JK.1		lava						
	500.354.JL.1		gri rëre						
	500.354.JR.1		Arrë hickory						
	500.355.00.1	120 cm	e bardhë						
	500.355.JK.1		lava						
	500.355.JL.1		gri rëre						
	500.355.JR.1		Arrë hickory						
Dollapë të poshtëm për lavaman për lavamanë dyshë									
Dollap i poshtëm Geberit Smyle Square për lavaman dysh, me dy sirtarë	500.356.00.1		120 cm	e bardhë	→ Fq. 550				
	500.356.JK.1			lava					
	500.356.JL.1			gri rëre					
	500.356.JR.1			Arrë hickory					

✓ E përputhshme

Lavamanët						Lavamanë dyshë
Lavaman Geberit Smyle Square						Lavaman dysh Geberit Smyle Square
55 cm	60 cm	75 cm	90 cm	120 cm	120 cm	
500.259.01.1	500.229.01.1	500.249.01.1	500.251.01.1 500.250.01.1	500.225.01.1 500.253.01.1	500.223.01.1	
						
→ Fq. 424	→ Fq. 424	→ Fq. 424	→ Fq. 424	→ Fq. 424	→ Fq. 428	
✓						
✓						
✓						
✓						
✓						
✓						
✓						
✓						
	✓					
	✓					
	✓					
	✓					
		✓				
		✓				
		✓				
		✓				
				✓		
				✓		
				✓		
				✓		
					✓	
					✓	
					✓	
					✓	
					✓	
					✓	
					✓	







Përmbledhja e artikujve – Lavamanët Geberit VariForm dhe dollapët e poshtëm për lavaman

Geberit Shqipëri, Me montim në tokë: Janar 2024

					Lavaman mbi banak Geberit VariForm, i rrumbullakët	Lavaman mbi banak Geberit VariForm, i rrumbullakët, me vrima rubineti	Lavaman mbi banak Geberit VariForm, oval	
					Diametri i jashtëm 40 cm	Diametri i jashtëm 45 cm	Gjerësia 55 cm	
E bardhë, pa vrimë rubineti, pa shkarkimin e sigurisë					500.768.01.2		500.771.01.2	
E bardhë, vrima e rubinetit në mes, shkarkimi i sigurisë i dukshëm						500.769.01.2		
E bardhë, vrima e rubinetit në mes, pa shkarkimin e sigurisë						500.770.01.2		
								
					→ Fq. 449	→ Fq. 449	→ Fq. 450	
Gjerësia 75 cm								
Dollap i poshtëm Geberit VariForm për lavaman mbi banak, me një sirtar, raft dhe sifon	501.159.00.1		e bardhë	→ Fq. 553	✓	✓	✓	
	501.160.00.1		lava	→ Fq. 553	✓	✓	✓	
	501.162.00.1		Arrë hickory	→ Fq. 553	✓	✓	✓	
	501.163.00.1		Lisi	→ Fq. 553	✓	✓	✓	
Gjerësia 90 cm								
Dollap i poshtëm Geberit VariForm për lavaman mbi banak, me një sirtar, raft dhe sifon	501.165.00.1		e bardhë	→ Fq. 553	✓	✓	✓	
	501.166.00.1		lava	→ Fq. 553	✓	✓	✓	
	501.168.00.1		Arrë hickory	→ Fq. 553	✓	✓	✓	
	501.169.00.1		Lisi	→ Fq. 553	✓	✓	✓	
Gjerësia 120 cm								
Dollap i poshtëm Geberit VariForm për lavaman mbi banak, me dy sirtarë, me raft dhe sifon	501.171.00.1		e bardhë	→ Fq. 554	✓	✓	✓	
	501.172.00.1		lava	→ Fq. 554	✓	✓	✓	
	501.174.00.1		Arrë hickory	→ Fq. 554	✓	✓	✓	
	501.175.00.1		Lisi	→ Fq. 554	✓	✓	✓	
Dollap i poshtëm Geberit VariForm për lavaman mbi banak, me tre sirtarë, me raft dhe sifon	501.183.00.1		e bardhë	→ Fq. 555	✓	✓	✓	
	501.184.00.1		lava	→ Fq. 555	✓	✓	✓	
	501.186.00.1		Arrë hickory	→ Fq. 555	✓	✓	✓	
	501.187.00.1		Lisi	→ Fq. 555	✓	✓	✓	
Gjerësia 135 cm								
Dollap i poshtëm Geberit VariForm për lavaman mbi banak, me dy sirtarë, me raft dhe sifon	501.177.00.1		e bardhë	→ Fq. 554	✓	✓	✓	
	501.178.00.1		lava	→ Fq. 554	✓	✓	✓	
	501.180.00.1		Arrë hickory	→ Fq. 554	✓	✓	✓	
	501.181.00.1		Lisi	→ Fq. 554	✓	✓	✓	
Dollap i poshtëm Geberit VariForm për lavaman mbi banak, me tre sirtarë, me raft dhe sifon	501.189.00.1		e bardhë	→ Fq. 555	✓	✓	✓	
	501.190.00.1		lava	→ Fq. 555	✓	✓	✓	
	501.192.00.1		Arrë hickory	→ Fq. 555	✓	✓	✓	
	501.193.00.1		Lisi	→ Fq. 555	✓	✓	✓	

✓ E përputhshme

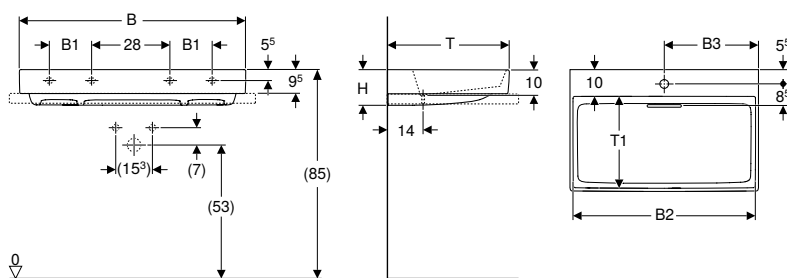
Lavamanët mbi banak

Lavamanët mbi banak						
Lavaman mbi banak Geberit VariForm, oval, me vrima rubineti	Lavaman mbi banak Geberit VariForm, eliptik	Lavaman mbi banak Geberit VariForm, elip- tik, me vrima rubineti	Lavaman mbi banak Geberit VariForm, elip- tik, me vrima rubineti	Lavaman mbi banak Geberit VariForm, drejtkëndor	Lavaman mbi banak Geberit VariForm, drejtkëndor	Lavaman mbi banak Geberit VariForm, drejtkëndor, me vrima rubicet
Gjerësia 60 cm	Gjerësia 55 cm	Gjerësia 50 cm	Gjerësia 60 cm	Gjerësia 55 cm	Gjerësia 60 cm	Gjerësia 60 cm
	500.774.01.2			500.779.01.2		
500.772.01.2		500.775.01.2	500.777.01.2			500.780.01.2
500.773.01.2		500.776.01.2	500.778.01.2			500.781.01.2
						
→ Fq. 450	→ Fq. 451	→ Fq. 452	→ Fq. 452	→ Fq. 452	→ Fq. 453	
✓	✓	✓	✓	✓	✓	✓
✓	✓	✓	✓	✓	✓	✓
✓	✓	✓	✓	✓	✓	✓
✓	✓	✓	✓	✓	✓	✓
✓	✓	✓	✓	✓	✓	✓
✓	✓	✓	✓	✓	✓	✓
✓	✓	✓	✓	✓	✓	✓
✓	✓	✓	✓	✓	✓	✓
✓	✓	✓	✓	✓	✓	✓
✓	✓	✓	✓	✓	✓	✓
✓	✓	✓	✓	✓	✓	✓
✓	✓	✓	✓	✓	✓	✓
✓	✓	✓	✓	✓	✓	✓
✓	✓	✓	✓	✓	✓	✓
✓	✓	✓	✓	✓	✓	✓
✓	✓	✓	✓	✓	✓	✓
✓	✓	✓	✓	✓	✓	✓
✓	✓	✓	✓	✓	✓	✓
✓	✓	✓	✓	✓	✓	✓
✓	✓	✓	✓	✓	✓	✓
✓	✓	✓	✓	✓	✓	✓

Lavamanë

Mix & Match

Lavaman Geberit ONE me dalje horizontale



Technical data

Materiali	Argjilë e rafinuar me zjarr
-----------	-----------------------------

Shtrirja e dorëzimit

- Lavaman
- Mbulesë e piletës me pjesë e brendshme krehër, fiksion magnetik
- Konektor lavamani dhe sifon me model që kursen hapësirë

Karakteristikat

- Mund të instalohet inkaso poshtë
- Dalje horizontale
- Funksion i shkarkimit të sigurisë i padukshëm
- Aktivizim nëpërmjet shufrës tërheqëse
- Me rrjetë qimesh të integruar
- Higjienike për shkak të sjelljes optimale të rrjedhës
- Përputhet me rekomandimet e KRINKO

Art.-Nr.	Ngjyra / sipërfaqja	Mix & Match	Vrima e rubinetit	Shkarkimi i sigurisë	B1 [cm]	B2 [cm]	B3 [cm]	Dollapi i poshtëm i gjerë për lavaman [cm]	H [cm]	T [cm]	T1 [cm]	T2 [cm]	Pikat e mbërtimit
B / gjerësia: 60 cm													
505.034.00.1	Lavamani: i bardhë / KeraTect Kapaku: i bardhë me shkëlqim	Po	në mes	pa	57,9	30,1		60	14	48	37	37	2
505.033.00.1	Lavamani: i bardhë / KeraTect Kapaku: i bardhë me shkëlqim	Po	pa	pa	57,9			60	14	48	37	37	2
B / gjerësia: 75 cm													
505.036.00.1	Lavamani: i bardhë / KeraTect Kapaku: i bardhë me shkëlqim	Po	në mes	pa	72,5	37,5		75	14	48	37	37	2
505.035.00.1	Lavamani: i bardhë / KeraTect Kapaku: i bardhë me shkëlqim	Po	pa	pa	72,5			75	14	48	37	37	2
B / gjerësia: 90 cm													
505.038.00.1	Lavamani: i bardhë / KeraTect Kapaku: i bardhë me shkëlqim	Po	në mes	pa	17,2	87,1	44,9	90	14	48	37	37	4
505.037.00.1	Lavamani: i bardhë / KeraTect Kapaku: i bardhë me shkëlqim	Po	pa	pa	17,2	87,1		90	14	48	37	37	4
B / gjerësia: 105 cm													
505.046.00.1	Lavamani: i bardhë / KeraTect Kapaku: i bardhë me shkëlqim	Po	në mes	pa	18	101,9	52,5	105	14	48	37	37	4
505.045.00.1	Lavamani: i bardhë / KeraTect Kapaku: i bardhë me shkëlqim	Po	pa	pa	18	101,9		105	14	48	37	37	4
B / gjerësia: 120 cm													
505.049.00.1	Lavamani: i bardhë / KeraTect Kapaku: i bardhë me shkëlqim	Po	majtas dhe djathtas	pa	28	116,5	30,6	120	14	48	37	37	4
505.048.00.1	Lavamani: i bardhë / KeraTect Kapaku: i bardhë me shkëlqim	Po	në mes	pa	28	116,5	60	120	14	48	37	37	4
505.047.00.1	Lavamani: i bardhë / KeraTect Kapaku: i bardhë me shkëlqim	Po	pa	pa	28	116,5		120	14	48	37	37	4

Mund të kombinohet me

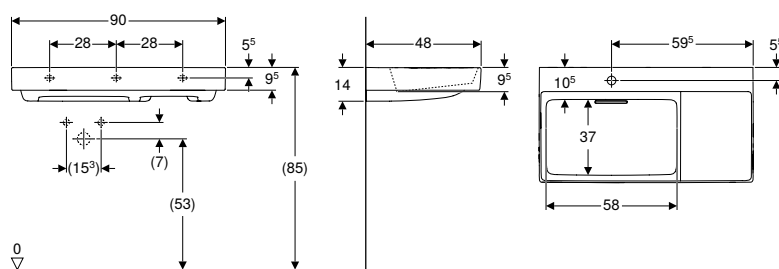
- Dollap i poshtëm për lavaman Geberit ONE, me dy sirtarë → Fq. 528
- Dollap i poshtëm për lavaman Geberit ONE, me një sirtar → Fq. 526

Aksesorët

- Material i fiksimit Geberit për lavaman → Fq. 500
- Kapak i shkarkimit Geberit ONE me pjesë të brendshme krehër, fiksion magnetik → Fq. 500

Mix & Match

Lavaman Geberit ONE me dalje horizontale, me raft djathtas



Technical data

Materiali	Argjilë e rafinuar me zjarr
-----------	-----------------------------

Shtrirja e dorëzimit

- Lavaman
- Mbulesë e piletës me pjesë e brendshme krehër, fiksion magnetik
- Konektor lavamani dhe sifon me model që kursen hapësirë

Karakteristikat

- Mund të instalohet inkaso poshtë
- Dalje horizontale
- Funkcion i shkarkimit të sigurisë i padukshëm
- Aktivizim nëpërmjet shufrës tërheqëse
- Me rrjetë qimesh të integruar
- Higjienike për shkak të sjelljes optimale të rrjedhës

Art.-Nr.	Ngjyra / sipërfaqja	Mix & Vrima e Match rubine-tit	Shkarkimi i sigurisë	B1 [cm]	B2 [cm]	B3 [cm]	B4 [cm]	Dollapi i poshtëm i gjerë për lavaman [cm]	H [cm]	T [cm]	T2 [cm]	Pikat e mbërt-himit	Rafti
----------	---------------------	--------------------------------	----------------------	---------	---------	---------	---------	--	--------	--------	---------	---------------------	-------

B / gjerësia: 90 cm

505.039.00.1	Lavamani: i bardhë / KeraTect Kapaku: i bardhë me shkëlqim	Po majtas	pa	28	87,1	59,5	30,5	90	14	48	37	3	djathtas
505.042.00.1	Lavamani: i bardhë / KeraTect Kapaku: i bardhë me shkëlqim	Po pa	pa	28	87,1		30,5	90	14	48	37	3	djathtas

Mund të kombinohet me

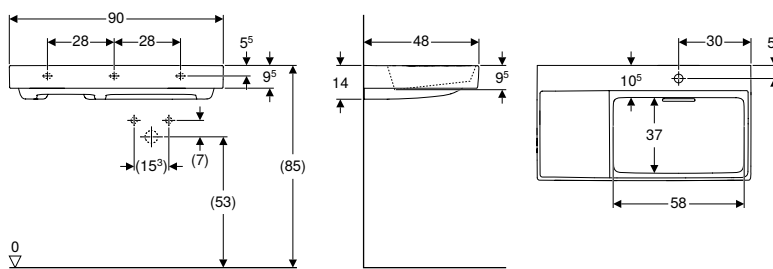
- Dollap i poshtëm për lavaman Geberit ONE, me dy sirtarë → Fq. 528
- Dollap i poshtëm për lavaman Geberit ONE, me një sirtar → Fq. 526

Aksesorët

- Material i fiksimit Geberit për lavaman → Fq. 500
- Kapak i shkarkimit Geberit ONE me pjesë të brendshme krehër, fiksion magnetik → Fq. 500

Mix & Match

Lavaman Geberit ONE me dalje horizontale, me raft majtas



Technical data

Materiali	Argjilë e rafinuar me zjarr
-----------	-----------------------------

Shtrirja e dorëzimit

- Lavaman
- Mbulesë e piletës me pjesë e brendshme krehër, fiksion magnetik
- Konektor lavamani dhe sifon me model që kursen hapësirë

Karakteristikat

- Mund të instalohet inkaso poshtë
- Dalje horizontale
- Funksion i shkarkimit të sigurisë i padukshëm
- Aktivizim nëpërmjet shufrës tërheqëse
- Me rrjetë qimesh të integruar
- Higjienike për shkak të sjelljes optimale të rrjedhës

Art.-Nr.	Ngjyra / sipërfaqja	Mix & Match	Vrima e rubinetit	Shkarkimi i sigurisë	B1 [cm]	B2 [cm]	B3 [cm]	B4 [cm]	Dollapi i poshtëm i gjerë për lavaman [cm]	H [cm]	T [cm]	T2 [cm]	Pikat e mbërtimit	Rafti
----------	---------------------	-------------	-------------------	----------------------	---------	---------	---------	---------	--	--------	--------	---------	-------------------	-------

B / gjerësia: 90 cm

505.043.00.1	Lavamani: i bardhë / KeraTect Kapaku: i bardhë me shkëlqim	Po	djathtas	pa	28	87,1	30,2	30,5	90	14	48	37	3	majtas
505.044.00.1	Lavamani: i bardhë / KeraTect Kapaku: i bardhë me shkëlqim	Po	pa	pa	28	87,1		30,5	90	14	48	37	3	majtas

Mund të kombinohet me

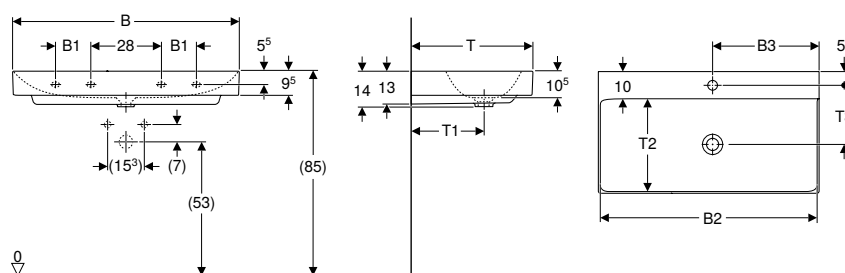
- Dollap i poshtëm për lavaman Geberit ONE, me dy sirtarë → Fq. 528
- Dollap i poshtëm për lavaman Geberit ONE, me një sirtar → Fq. 526

Aksesorët

- Material i fiksimit Geberit për lavaman → Fq. 500
- Kapak i shkarkimit Geberit ONE me pjesë të brendshme krehër, fiksion magnetik → Fq. 500

Mix & Match

Lavaman Geberit ONE me dalje vertikale



Technical data

Materiali	Argjilë e rafinuar me zjarr
-----------	-----------------------------

Shtrirja e dorëzimit

- Lavaman

Karakteristikat

- Mund të instalohet inkaso poshtë
- Dalje vertikale

Art.-Nr.	Ngjyra / sipërfaqja	Mix & Match	Vrima e rubinetit	Shkarkimi i sigurisë	B1 [cm]	B2 [cm]	B3 [cm]	Dollapi i poshtëm i gjerë për lavaman [cm]	H [cm]	T [cm]	T1 [cm]	T2 [cm]	T3 [cm]	Pikat e mbërtimit
----------	---------------------	-------------	-------------------	----------------------	---------	---------	---------	--	--------	--------	---------	---------	---------	-------------------

B / gjerësia: 60 cm

505.020.01.1	e bardhë / KeraTect	Po	në mes	pa	58,5	30		60	14	48	29	37	23,5	2
505.021.01.1	e bardhë / KeraTect	Po	pa	pa	58,5	30		60	14	48	29	37		2

B / gjerësia: 75 cm

505.020.01.2	e bardhë / KeraTect	Po	në mes	pa	73,5	45		75	14	48	29	37	23,5	2
505.021.01.2	e bardhë / KeraTect	Po	pa	pa	73,5	37,5		75	14	48	29	37		2

Art.-Nr.	Ngjyra / sipërfaqja	Mix & Match	Vrima e rubinetit	Shkarkimi i sigurisë	B1 [cm]	B2 [cm]	B3 [cm]	Dollapi i poshtëm i gjerë për lavaman [cm]	H [cm]	T [cm]	T1 [cm]	T2 [cm]	T3 [cm]	Pikat e mbërt-himit
B / gjerësia: 90 cm														
505.020.01.3	e bardhë / KeraTect	Po	në mes	pa	14	88,5	45	90	14	48	29	37	23,5	4
505.021.01.3	e bardhë / KeraTect	Po	pa	pa	14	88,5	45	90	14	48	29	37		4
B / gjerësia: 105 cm														
505.020.01.4	e bardhë / KeraTect	Po	në mes	pa	18	103,5	52,5	105	14	48	29	37	23,5	4
505.021.01.4	e bardhë / KeraTect	Po	pa	pa	18	103,5	52,5	105	14	48	29	37		4
B / gjerësia: 120 cm														
505.022.01.5	e bardhë / KeraTect	Po	majtas dhe djathtas	pa	28	118,5	31,5	120	14	48	29	37	23,5	4
505.020.01.5	e bardhë / KeraTect	Po	në mes	pa	28	118,5	60	120	14	48	29	37	23,5	4
505.021.01.5	e bardhë / KeraTect	Po	pa	pa	28	118,5	60	102	14	48	29	37		4

Për t'u porositur më vete

- Konektor lavamani dhe sifon me model që kursen hapësirë

Mund të kombinohet me

- Dollap i poshtëm për lavaman Geberit ONE, me dy sirtarë → Fq. 528
- Dollap i poshtëm për lavaman Geberit ONE, me një sirtar → Fq. 526

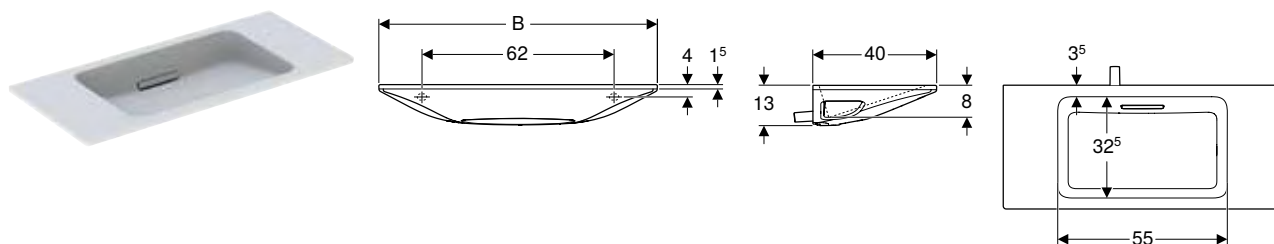
Aksesorët

- Material i fiksimit Geberit për lavaman → Fq. 500
- Shkarkim i lavamanit me sifon, mbulesë valvulash dhe manshetë, dalje horizontale, për lavaman Geberit ONE, dalje vertikale → Fq. 720
- Shkarkim i lavamanit, model që kursen hapësirë, version i ngushtë, me dalje të lirë dhe mbulesë valvulash, dalje horizontale, për lavaman Geberit ONE, dalje vertikale → Fq. 723



- Për instalimin e lavamanit me dollapin e poshtëm për lavaman kërkohet një konektor lavamani Geberit, modeli që kursen hapësirë. Shikoni përmbledhjen e artikujve – Lidhjet e lavamanit Geberit ONE, modelin që kursen hapësirë ose katalogun online, aksesorët për lavamanë

Lavaman Geberit ONE me dizajn lundruës, me dalje horizontale, projeksion i shkurtër



Technical data

Materiali	Argjilë e rafinuar me zjarr
-----------	-----------------------------

Shtrirja e dorëzimit

- Lavaman
- Mbulesë e piletës me pjesë e brendshme krehër, fiksion magnetik

Karakteristikat

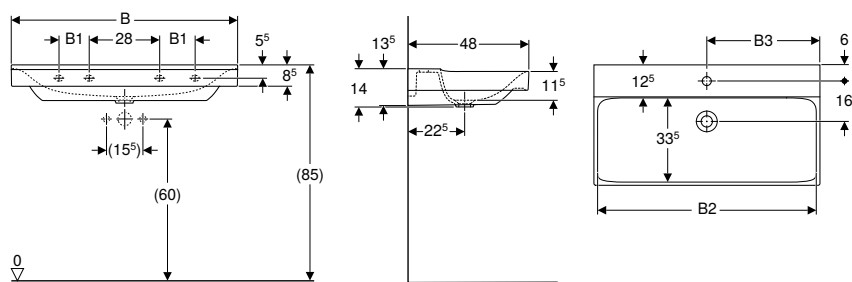
- Buzë e ngushtë
- Projeksion i shkurtuar
- Sifon brenda murit
- Dizajn lundruës
- Dalje horizontale
- Dalje shkarkimi e lirë
- Përputhet me rekomandimet e KRINKO

Art.-Nr.	Ngjyra / sipërfaqja	Vrima e rubinetit	Shkarkimi i sigurisë	H [cm]	T [cm]
B / gjerësia: 90 cm					
500.390.01.3	Lavamani: i bardhë / KeraTect Kapaku: i bardhë me shkëlqim	pa	pa	13	40
500.390.01.2	Lavamani: i bardhë / KeraTect Kapaku: Krom i furçosur	pa	pa	13	40
500.390.01.1	Lavamani: i bardhë / KeraTect Kapaku: i kromuar me shkëlqim	pa	pa	13	40
B / gjerësia: 120 cm					
500.392.01.3	Lavamani: i bardhë / KeraTect Kapaku: i bardhë me shkëlqim	pa	pa	13	40
500.392.01.2	Lavamani: i bardhë / KeraTect Kapaku: Krom i furçosur	pa	pa	13	40
500.392.01.1	Lavamani: i bardhë / KeraTect Kapaku: i kromuar me shkëlqim	pa	pa	13	40

Për t'u porositur më vete

- Element instalimi për lavaman Geberit ONE

Lavaman Geberit Xeno²



Technical data

Materiali	Argjilë e rafinuar me zjarr
-----------	-----------------------------

Karakteristikat

- Mund të instalohet inkaso poshtë

Art.-Nr.	Ngjyra / sipërfaqja	Vrima e rubinetit	Shkarkimi i sigurisë	B1 [cm]	B2 [cm]	B3 [cm]	Dollapi i poshtëm i gjerë për lavaman [cm]	H [cm]	T [cm]	Pikat e mbërthimit
B / gjerësia: 60 cm										
500.530.01.1	e bardhë / KeraTect	në mes	pa		57,2	30	58	14	48	2
B / gjerësia: 90 cm										
500.531.01.1	e bardhë / KeraTect	në mes	pa	12	87,2	45	88	14	48	4
500.532.01.1	e bardhë / KeraTect	pa	pa	12	87,2		88	14	48	4
B / gjerësia: 120 cm										
500.550.01.1	e bardhë / KeraTect	majtas dhe djathtas	pa	24	117,2	30	118	14	48	4
500.551.01.1	e bardhë / KeraTect	në mes	pa	24	117,2	60	118	14	48	4
500.552.01.1	e bardhë / KeraTect	pa	pa	24	117,2		118	14	48	4

Për t'u porositur më vete

- Lidhje lavamani

Mund të kombinohet me

- Dollap i poshtëm për lavaman Geberit Xeno², me një sirtar → Fq. 531
- Dollap i poshtëm për lavaman Geberit Xeno², me dy sirtarë → Fq. 532
- Dollap i poshtëm për lavaman Geberit Xeno², me gjerësi nga 120 cm, me dy sirtarë → Fq. 534
- Dollap i poshtëm për lavaman Geberit Xeno², me gjerësi nga 120 cm, me katër sirtarë → Fq. 535

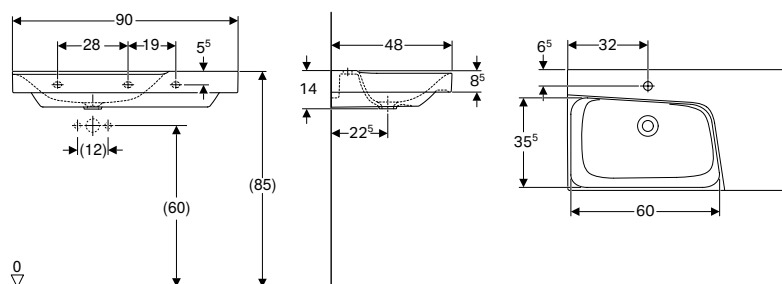
Aksesorët

- Përmbledhja e aksesorëve – Lavamanët Geberit Xeno² → Fq. 499



- Konektor lavamani Geberit Clou me aktivizim me levë, vetëm për lavamanët me një vrimë rubineti. Përputhet me lavamanët 60 dhe 90 cm me 1 vrimë rubineti, vetëm nëse montohet pa dollapin e poshtëm për lavaman

Lavaman Geberit Xeno² me raft



Technical data

Materiali	Argjilë e rafinuar me zjarr
-----------	-----------------------------

Karakteristikat

- Mund të instalohet inkaso poshtë
- Asimetrik
- Me rafte

Art.-Nr.	Ngjyra / sipërfaqja	Vrima e rubinetit	Shkarkimi i sigurisë	H [cm]	T [cm]	Rafti
B / gjerësia: 90 cm						
500.533.01.1	e bardhë / KeraTect	në mes	pa	14	48	djathtas
500.535.01.1	e bardhë / KeraTect	në mes	pa	14	48	majtas
500.534.01.1	e bardhë / KeraTect	pa	pa	14	48	djathtas
500.536.01.1	e bardhë / KeraTect	pa	pa	14	48	majtas

Për t'u porositur më vete

- Lidhje lavamani

Mund të kombinohet me

- Dollap i poshtëm për lavaman Geberit Xeno² me raft, me një sirtar → Fq. 532
- Dollap i poshtëm për lavaman Geberit Xeno² me raft, me dy sirtarë → Fq. 533

Aksesorët

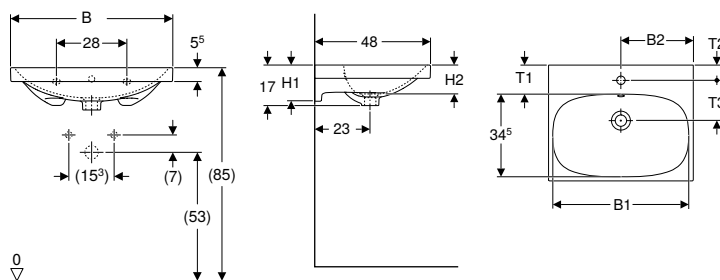
- Përmbledhja e aksesorëve – Lavamanët Geberit Xeno² → Fq. 499



- Konektor lavamani Geberit Clou me aktivizim me levë, vetëm për lavamanët me një vrimë rubineti. Përputhet me lavamanët 60 dhe 90 cm me 1 vrimë rubineti, vetëm nëse montohet pa dollapin e poshtëm për lavaman

Mix & Match

Lavaman Geberit Acanto



Technical data

Materiali	Argjilë e rafinuar me zjarr
-----------	-----------------------------

Karakteristikat

- Mund të instalohej inkaso poshtë

Art.-Nr.	Ngjyra / sipërfaqja	Mix & Match	Vrima e rubinetit	Shkarkimi i sigurisë	B1 [cm]	B2 [cm]	Dollapi i poshtëm i gjerë për lavaman [cm]	H [cm]	H1 [cm]	H2 [cm]	T [cm]	T1 [cm]	T2 [cm]	T3 [cm]
B / gjerësia: 60 cm														
500.620.01.2	e bardhë	Po	në mes	i dukshëm	57	60	59,5	17	15	12	48	11,5	6,5	16,5
B / gjerësia: 120 cm														
501.880.00.1	e bardhë	Po	majtas dhe djathtas	i dukshëm	117	30	119	17	15,5	13	48	12	6	17
501.880.00.5*	e bardhë	Po	majtas dhe djathtas	pa	117	30	119	17	15,5	13	48	12	6	17
501.880.00.3*	e bardhë	Po	pa	i dukshëm	117		119	17	15,5	13	48	12		
501.880.00.7*	e bardhë	Po	pa	pa	117		119	17	15,5	13	48	12		

* Prodhimi i bërë me porosi

Mund të kombinohet me

- Dollap i poshtëm për lavaman Geberit Acanto, me një sirtar dhe një sirtar të brendshëm → Fq. 536

Aksesorët

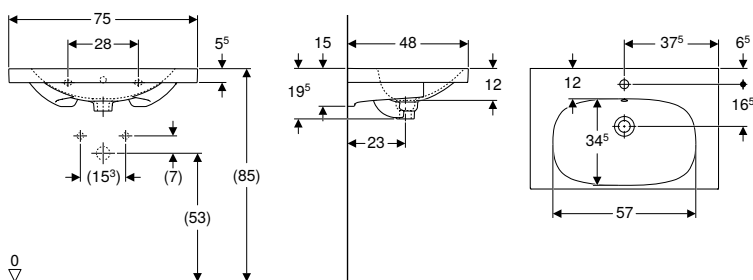
- Sifon i tubit zhytës Geberit për lavaman, me dalje horizontale → Fq. 721
- Shkarkim i lavamanit Geberit model që kursen hapësirë, version i ngushtë, me tapë valvule të jashtme me dorezë me shtypje → Fq. 724
- Shkarkim i lavamanit Geberit model që kursen hapësirë, version i ngushtë, me tapë valvule të jashtme me aktivizim me levë → Fq. 724
- Shkarkim i lavamanit Geberit model që kursen hapësirë, version i ngushtë, me dalje të lirë dhe mbulesë valvulash → Fq. 723
- Material i fiksimit Geberit për lavaman → Fq. 500



- Për instalimin e lavamanit me dollapin e poshtëm për lavaman kërkohet një konektor lavamani Geberit, modeli që kursen hapësirë. Shikoni përmbledhjen e artikujve – Lidhjet e lavamanit Geberit Acanto, modelin që kursen hapësirë ose katalogun online, aksesorët për lavamanë

Mix & Match

Lavaman Geberit Acanto me raft



Technical data

Materiali	Argjilë e rafinuar me zjarr
-----------	-----------------------------

Karakteristikat

- Mund të instalohet inkaso poshtë
- Me rafte

Art.-Nr.	Ngjyra / sipërfaqja	Mix & Match	Vrima e rubinetit	Shkarkimi i sigurisë	Dollapi i poshtëm i gjerë për lavaman	H [cm]	T [cm]
----------	---------------------	-------------	-------------------	----------------------	---------------------------------------	--------	--------

B / gjerësia: 75 cm

500.622.01.2	e bardhë	Po	në mes	i dukshëm	74	19,5	48,2
--------------	----------	----	--------	-----------	----	------	------

B / gjerësia: 90 cm

500.623.01.2	e bardhë	Po	në mes	i dukshëm	89	16,5	48,2
--------------	----------	----	--------	-----------	----	------	------

500.624.01.2	e bardhë	Po	pa	i dukshëm	89	16,5	48,2
--------------	----------	----	----	-----------	----	------	------

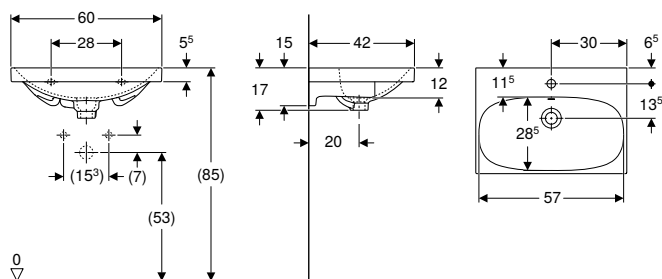
Mund të kombinohet me

- Dollap i poshtëm për lavaman Geberit Acanto, me një sirtar dhe një sirtar të brendshëm → Fq. 536

Aksesorët

- Sifon i tubit zhytës Geberit për lavaman, me dalje horizontale → Fq. 721
- Shkarkim i lavamanit Geberit model që kursen hapësirë, version i ngushtë, me tapë valvule të jashtme me dorezë me shtypje → Fq. 724
- Shkarkim i lavamanit Geberit model që kursen hapësirë, version i ngushtë, me tapë valvule të jashtme me aktivizim me levë → Fq. 724
- Shkarkim i lavamanit Geberit model që kursen hapësirë, version i ngushtë, me dalje të lirë dhe mbulesë valvulash → Fq. 723
- Material i fiksimit Geberit për lavaman → Fq. 500

Lavaman Geberit Acanto me projektion të shkurtër



Technical data

Materiali	Argjilë e rafinuar me zjarr
-----------	-----------------------------

Karakteristikat

- Mund të instalohet inkaso poshtë
- Projektion i shkurtuar

Art.-Nr.	Ngjyra / sipërfaqja	Vrima e rubinetit	Shkarkimi i sigurisë	Dollapi i poshtëm i gjerë për lavaman	H [cm]	T [cm]
----------	---------------------	-------------------	----------------------	---------------------------------------	--------	--------

B / gjerësia: 60 cm

500.631.01.2	e bardhë		në mes	i dukshëm	59,5	17	42
--------------	----------	--	--------	-----------	------	----	----

Mund të kombinohet me

- Dollap i poshtëm për lavaman Geberit Acanto, me një sirtar dhe një sirtar të brendshëm, projektion i shkurtër → Fq. 538

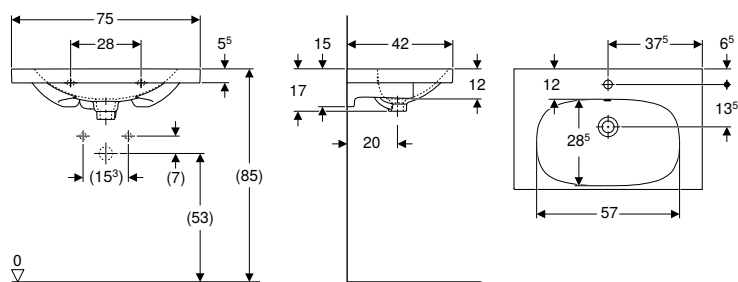
Aksesorët

- Sifon i tubit zhytës Geberit për lavaman, me dalje horizontale → Fq. 721
- Shkarkim i lavamanit Geberit model që kursen hapësirë, version i ngushtë, me tapë valvule të jashtme me dorezë me shtypje → Fq. 724
- Shkarkim i lavamanit Geberit model që kursen hapësirë, version i ngushtë, me tapë valvule të jashtme me aktivizim me levë → Fq. 724
- Shkarkim i lavamanit Geberit model që kursen hapësirë, version i ngushtë, me dalje të lirë dhe mbulesë valvulash → Fq. 723
- Material i fiksimit Geberit për lavaman → Fq. 500



- Për instalimin e lavamanit me dollapin e poshtëm për lavaman kërkohet një konektor lavamani Geberit, modeli që kursen hapësirë. Shikoni përmbledhjen e artikujve – Lidhjet e lavamanit Geberit Acanto, modelin që kursen hapësirë ose katalogun online, aksesorët për lavamanë

Lavaman Geberit Acanto me projektion të shkurtër, me raft



Technical data

Materiali	Argjilë e rafinuar me zjarr
-----------	-----------------------------

Karakteristikat

- Mund të instalohet inkaso poshtë
- Projektion i shkurtuar
- Me rafte

Art.-Nr.	Ngjyra / sipërfaqja	Vrima e rubinetit	Shkarkimi i sigurisë	Dollapi i poshtëm i gjerë për lavaman	H	T
					[cm]	[cm]

B / gjerësia: 75 cm

500.632.01.2	e bardhë	në mes	i dukshëm	74	17	42
--------------	----------	--------	-----------	----	----	----

Mund të kombinohet me

- Dollap i poshtëm për lavaman Geberit Acanto, me një sirtar dhe një sirtar të brendshëm, projektion i shkurtër → Fq. 538

Aksesorët

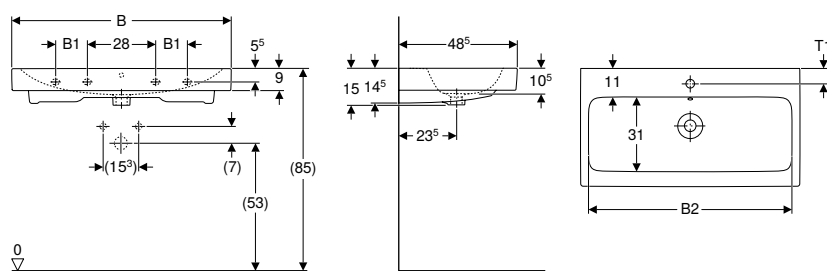
- Sifon i tubit zhytës Geberit për lavaman, me dalje horizontale → Fq. 721
- Shkarkim i lavamanit Geberit model që kursen hapësirë, version i ngushtë, me tapë valvule të jashtme me dorezë me shtypje → Fq. 724
- Shkarkim i lavamanit Geberit model që kursen hapësirë, version i ngushtë, me tapë valvule të jashtme me aktivizim me levë → Fq. 724
- Shkarkim i lavamanit Geberit model që kursen hapësirë, version i ngushtë, me dalje të lirë dhe mbulesë valvulash → Fq. 723
- Material i fiksimit Geberit për lavaman → Fq. 500



- Për instalimin e lavamanit me dollapin e poshtëm për lavaman kërkohet një konektor lavamani Geberit, modeli që kursen hapësirë. Shikoni përmbledhjen e artikujve – Lidhjet e lavamanit Geberit Acanto, modelin që kursen hapësirë ose katalogun online, aksesorët për lavamanë

Mix & Match

Lavaman Geberit iCon



Technical data

Materiali	Argjilë e rafinuar me zjarr
-----------	-----------------------------

Karakteristikat

- Mund të instalohet inkaso poshtë

Art.-Nr.	Ngjyra / sipërfaqja	Mix & Match	Vrima e rubinetit i sigurisë	Shkarkimi i sigurtë	B1 [cm]	B2 [cm]	Dollapi i poshtëm i gjerë për lavaman [cm]	H [cm]	T [cm]	T1 [cm]	Pikat e mbërthimit
B / gjerësia: 60 cm											
124060000	e bardhë	Po	në mes	i dukshëm	54,5	59,5	15	48,5	6	2	
124062000	e bardhë	Po	në mes	pa	54,5	59,5	15	48,5	6	2	
124063000	e bardhë	Po	pa	i dukshëm	54,5	59,5	15	48,5	6	2	
124061000	e bardhë	Po	pa	pa	54,5	59,5	15	48,5	6	2	
B / gjerësia: 75 cm											
124075000	e bardhë	Po	në mes	i dukshëm	69	74	15	48,5	6	2	
124078000	e bardhë	Po	pa	i dukshëm	69	74	15	48,5	6	2	
B / gjerësia: 90 cm											
124090000	e bardhë	Po	në mes	i dukshëm	13	84	89	15	48,5	6	4
124093000	e bardhë	Po	pa	i dukshëm	13	84	89	15	48,5	6	4
502.924.00.1	e bardhë		majtas dhe djathtas	i dukshëm	13	84	89	16	48,5	6,5	4
B / gjerësia: 120 cm											
124020000	e bardhë	Po	majtas dhe djathtas	i dukshëm	28	114,5	119	16	48,5	6	4
124025000	e bardhë	Po	pa	i dukshëm	28	114,5	119	16	48,5	6	4

Mund të kombinohet me

- Dollap i poshtëm për lavaman Geberit iCon, me një sirtar → Fq. 540
- Dollap i poshtëm për lavaman Geberit iCon, me dy sirtarë → Fq. 542

Aksesorët

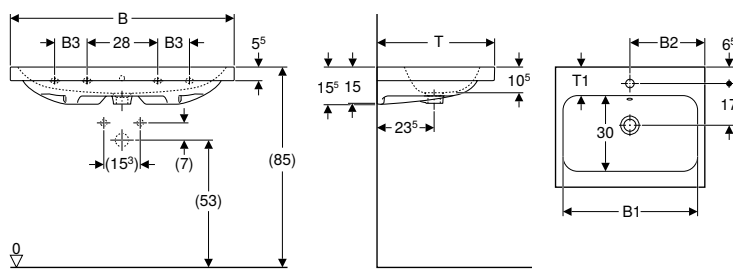
- Sifon i tubit zhytës Geberit për lavaman, me dalje horizontale → Fq. 721
- Shkarkim i lavamanit Geberit model që kursen hapësirë, version i ngushtë, me tapë valvule të jashtme me dorezë me shtypje → Fq. 724
- Shkarkim i lavamanit Geberit model që kursen hapësirë, version i ngushtë, me tapë valvule të jashtme me aktivizim me levë → Fq. 724
- Shkarkim i lavamanit Geberit model që kursen hapësirë, version i ngushtë, me dalje të lirë dhe mbulesë valvulash → Fq. 723
- Material i fiksimit Geberit për lavaman → Fq. 500



- Për instalimin e lavamanit me dollapin e poshtëm për lavaman kërkohet një konektor lavamani Geberit, modeli që kursen hapësirë. Shikoni përmbledhjen e artikujve – Lidhjet e lavamanëve Geberit iCon, modelin që kursen hapësirë ose katalogun online, aksesorët për lavamanë.

Mix & Match

Lavaman Geberit iCon Light



Technical data

Materiali	Argjilë e rafinuar me zjarr
-----------	-----------------------------

Karakteristikat

- Mund të instalohet inkaso poshtë

Art.-Nr.	Ngjyra / sipërfaqja	Mix & Match	Vrima e rubinetit	Shkarkimi i sigurisë	B1 [cm]	B2 [cm]	B3 [cm]	Dollapi i poshtëm i gjerë për lavaman	H [cm]	T [cm]	T1 [cm]	Pikat e mbërthimit
----------	---------------------	-------------	-------------------	----------------------	---------	---------	---------	---------------------------------------	--------	--------	---------	--------------------

B / gjerësia: 60 cm

501.834.00.1	e bardhë	Po	në mes	i dukshëm	54	30		59,2	15,5	48	11	2
501.834.00.5*	e bardhë	Po	në mes	pa	54	30		59,2	15,5	48	11	2
501.834.00.3*	e bardhë	Po	pa	i dukshëm	54	30		59,2	15,5	48	11	2
501.834.00.7*	e bardhë	Po	pa	pa	54	30		59,2	15,5	48	11	2

B / gjerësia: 75 cm

501.835.00.1	e bardhë	Po	në mes	i dukshëm	68	37,5		74	15,5	48	11	2
501.835.00.5*	e bardhë	Po	në mes	pa	68	37,5		74	15,5	48	11	2
501.835.00.3*	e bardhë	Po	pa	i dukshëm	68	37,5		74	15,5	48	11	2
501.835.00.7*	e bardhë	Po	pa	pa	68	37,5		74	15,5	48	11	2

B / gjerësia: 90 cm

501.836.00.1	e bardhë	Po	në mes	i dukshëm	83	45	13	88,8	15,5	48	11	4
501.836.00.5*	e bardhë	Po	në mes	pa	83	45	13	88,8	15,5	48	11	4
501.836.00.3*	e bardhë	Po	pa	i dukshëm	83	45	13	88,8	15,5	48	11	4
501.836.00.7*	e bardhë	Po	pa	pa	83	45	13	88,8	15,5	48	11	4

B / gjerësia: 120 cm

501.837.00.1	e bardhë	Po	majtas dhe djathtas	i dukshëm	113	60	28	118,4	15,5	48	11,5	4
501.837.00.5*	e bardhë	Po	majtas dhe djathtas	pa	113	60	28	118,4	15,5	48	11,5	4
501.837.00.3*	e bardhë	Po	pa	i dukshëm	113	60	28	118,4	15,5	48	11,5	4
501.837.00.7*	e bardhë	Po	pa	pa	113	60	28	118,4	15,5	48	11,5	4

* Prodhimi i bërë me porosi

Mund të kombinohet me

- Dollap i poshtëm për lavaman Geberit iCon, me një sirtar → Fq. 540
- Dollap i poshtëm për lavaman Geberit iCon, me dy sirtarë → Fq. 542

Aksesorët

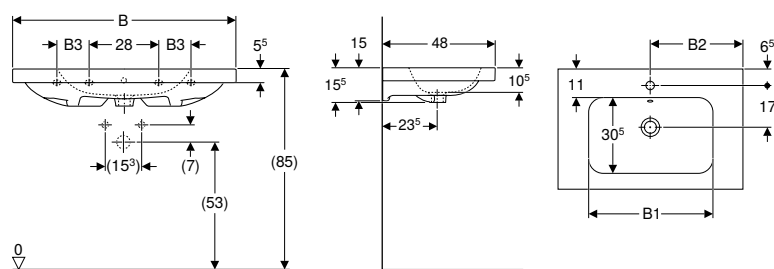
- Sifon i tubit zhytës Geberit për lavaman, me dalje horizontale → Fq. 721
- Shkarkim i lavamanit Geberit model që kursen hapësirë, version i ngushtë, me tapë valvule të jashtme me dorezë me shtypje → Fq. 724
- Shkarkim i lavamanit Geberit model që kursen hapësirë, version i ngushtë, me tapë valvule të jashtme me aktivizim me levë → Fq. 724
- Shkarkim i lavamanit Geberit model që kursen hapësirë, version i ngushtë, me dalje të lirë dhe mbulesë valvulash → Fq. 723
- Material i fiksimit Geberit për lavaman → Fq. 500



- Për instalimin e lavamanit me dollapin e poshtëm për lavaman kërkohet një konektor lavamani Geberit, modeli që kursen hapësirë. Shikoni përmbledhjen e artikujve – Lidhjet e lavamanëve Geberit iCon, modelin që kursen hapësirë ose katalogun online, aksesorët për lavamanë.

Mix & Match

Lavaman Geberit iCon Light me raft



Technical data

Materiali	Argjilë e rafinuar me zjarr
-----------	-----------------------------

Karakteristikat

- Mund të instalohet inkaso poshtë
- Me rafte

Art.-Nr.	Ngjyra / sipërfaqja	Mix & Match	Vrima e rubinetit	Shkarkimi i sigurisë	B1 [cm]	B2 [cm]	B3 [cm]	Dollapi i poshtëm i gjerë për lavaman	H [cm]	T [cm]	Pikat e mbërthimit
----------	---------------------	-------------	-------------------	----------------------	---------	---------	---------	---------------------------------------	--------	--------	--------------------

B / gjerësia: 75 cm

501.839.00.1	e bardhë	Po	në mes	i dukshëm	52	37,5		74	15,5	48	2
501.839.00.3*	e bardhë	Po	pa	i dukshëm	52	37,5		74	15,5	48	2
501.839.00.5*	e bardhë	Po	në mes	pa	52	37,5		74	15,5	48	2
501.839.00.7*	e bardhë	Po	pa	pa	52	37,5		74	15,5	48	2

B / gjerësia: 90 cm

501.840.00.1	e bardhë	Po	në mes	i dukshëm	54	45	13	88,8	16	48	4
501.840.00.3*	e bardhë	Po	pa	i dukshëm	54	45	13	88,8	16	48	4
501.840.00.5*	e bardhë	Po	në mes	pa	54	45	13	88,8	16	48	4
501.840.00.7*	e bardhë	Po	pa	pa	54	45	13	88,8	16	48	4

* Prodhimi i bërë me porosi

Mund të kombinohet me

- Dollap i poshtëm për lavaman Geberit iCon, me një sirtar → Fq. 540
- Dollap i poshtëm për lavaman Geberit iCon, me dy sirtarë → Fq. 542

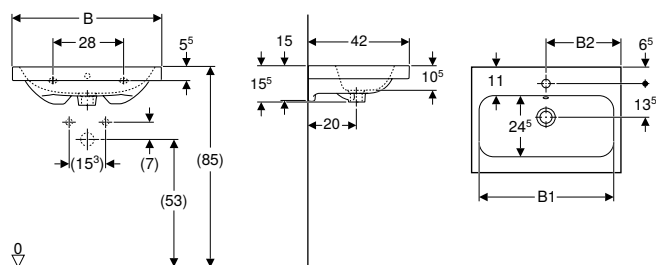
Aksesorët

- Sifon i tubit zhytës Geberit për lavaman, me dalje horizontale → Fq. 721
- Shkarkim i lavamanit Geberit model që kursen hapësirë, version i ngushtë, me tapë valvule të jashtme me dorezë me shtypje → Fq. 724
- Shkarkim i lavamanit Geberit model që kursen hapësirë, version i ngushtë, me tapë valvule të jashtme me aktivizim me levë → Fq. 724
- Shkarkim i lavamanit Geberit model që kursen hapësirë, version i ngushtë, me dalje të lirë dhe mbulesë valvulash → Fq. 723
- Material i fiksimit Geberit për lavaman → Fq. 500



- Për instalimin e lavamanit me dollapin e poshtëm për lavaman kërkohet një konektor lavamani Geberit, modeli që kursen hapësirë. Shikoni përmbledhjen e artikujve – Lidhjet e lavamanëve Geberit iCon, modelin që kursen hapësirë ose katalogun online, aksesorët për lavamanë.

Lavaman Geberit iCon Light me projektion të shkurtër



Technical data

Materiali	Argjilë e rafinuar me zjarr
-----------	-----------------------------

Karakteristikat

- Mund të instalohet inkaso poshtë
- Projektion i shkurtuar

Art.-Nr.	Ngjyra / sipërfaqja	Vrima e rubinetit	Shkarkimi i sigurisë	B1 [cm]	B2 [cm]	Dollapi i poshtëm i gjerë për lavaman	H [cm]	T [cm]
----------	---------------------	-------------------	----------------------	---------	---------	---------------------------------------	--------	--------

B / gjerësia: 60 cm

501.841.00.1	e bardhë	në mes	i dukshëm	54	30	60	15,5	42
501.841.00.3*	e bardhë	pa	i dukshëm	54	30	60	15,5	42
501.841.00.5*	e bardhë	në mes	pa	54	30	60	15,5	42
501.841.00.7*	e bardhë	pa	pa	54	30	60	15,5	42

* Prodhimi i bërë me porosi

Art.-Nr.	Ngjyra / sipërfaqja	Vrima e rubinetit	Shkarkimi i sigurisë	B1 [cm]	B2 [cm]	Dollapi i poshtëm i gjerë për lavaman [cm]	H [cm]	T [cm]
B / gjerësia: 75 cm								
501.842.00.1	e bardhë	në mes	i dukshëm	69	37,5	75	15,5	42
501.842.00.3 *	e bardhë	pa	i dukshëm	69	37,5	75	15,5	42
501.842.00.5 *	e bardhë	në mes	pa	69	37,5	75	15,5	42
501.842.00.7 *	e bardhë	pa	pa	69	37,5	75	15,5	42


* Prodhimi i bërë me porosi

Mund të kombinohet me

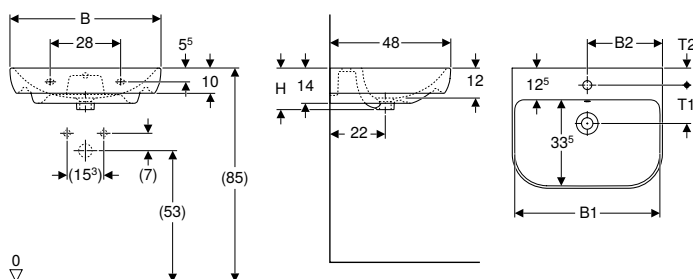
- Dollap i poshtëm për lavaman Geberit iCon, me dy sirtarë, projektion i shkurtër → Fq. 544

Aksesorët

- Sifon i tubit zhytës Geberit për lavaman, me dalje horizontale → Fq. 721
- Shkarkim i lavamanit Geberit model që kursen hapësirë, version i ngushtë, me tapë valvule të jashtme me dorezë me shtypje → Fq. 724
- Shkarkim i lavamanit Geberit model që kursen hapësirë, version i ngushtë, me tapë valvule të jashtme me aktivizim me levë → Fq. 724
- Shkarkim i lavamanit Geberit model që kursen hapësirë, version i ngushtë, me dalje të lirë dhe mbulesë valvulash → Fq. 723
- Material i fiksimit Geberit për lavaman → Fq. 500

-  Për instalimin e lavamanit me dollapin e poshtëm për lavaman kërkohet një konektor lavamani Geberit, modeli që kursen hapësirë. Shikoni përmbledhjen e artikujve – Lidhjet e lavamanëve Geberit iCon, modelin që kursen hapësirë ose katalogun online, aksesorët për lavamanë.

Lavaman Geberit Smyle



Technical data

Materiali	Qeramikë sanitare
-----------	-------------------

Karakteristikat

- Mund të kombinohet me gjysmëkolonë
- Mund të kombinohet me kolonë me montim në tokë

Art.-Nr.	Ngjyra / sipërfaqja	Vrima e rubinetit	Shkarkimi i sigurisë	B1 [cm]	B2 [cm]	H [cm]	T [cm]	T1 [cm]	T2 [cm]
B / gjerësia: 55 cm									
500.227.01.1	e bardhë	në mes	i dukshëm	51,5	27,5	16,5	48	15,5	6,5
B / gjerësia: 60 cm									
500.228.01.1	e bardhë	në mes	i dukshëm	56,8	30	16,5	48	15	7
B / gjerësia: 65 cm									
500.230.01.1	e bardhë	në mes	i dukshëm	61,8	32,5	16,5	48	15,5	6,5
B / gjerësia: 70 cm									
500.248.01.1	e bardhë	në mes	i dukshëm	66,8	35	16,5	48	15	7

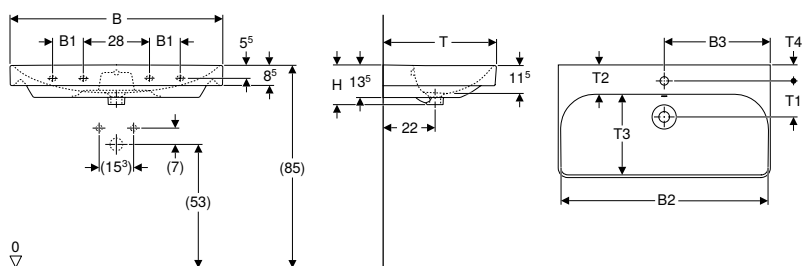
Mund të kombinohet me

- Kolonë me montim në tokë Geberit Selnova → Fq. 495
- Gjysmëkolonë Geberit Smyle → Fq. 496

Aksesorët

- Sifon i tubit zhytës Geberit për lavaman, me dalje horizontale → Fq. 721
- Material i fiksimit Geberit për lavaman → Fq. 500

Lavaman Geberit Smyle Square



Technical data

Materiali	Qeramikë sanitare
-----------	-------------------

Karakteristikat

- Mund të instalohet inkaso poshtë

Art.-Nr.	Ngjyra / sipërfaqja	Vrima e rubinetit	Shkarkimi i sigurisë	B1 [cm]	B2 [cm]	B3 [cm]	Dollapi i poshtëm i gjerë për lavaman [cm]	H [cm]	T [cm]	T1 [cm]	T2 [cm]	T3 [cm]	T4 [cm]	Pikat e mbërtimit
B / gjerësia: 55 cm														
500.259.01.1	e bardhë	në mes	i dukshëm		51,8	27,5	53,6	17	44	15	6,5	27,5	7	2
501.574.00.1	e bardhë	pa	i dukshëm		51,8		53,6	17	44		6,5	27,5		2
B / gjerësia: 60 cm														
500.229.01.1	e bardhë	në mes	i dukshëm		56,8	30	58,4	16,5	48	15,5	12,5	33,5	6,5	2
501.732.00.1 *	e bardhë	në mes	pa		56,8	30	58,4	16,5	48	15,5	12,5	33,5	6,5	2
B / gjerësia: 75 cm														
500.249.01.1	e bardhë	në mes	i dukshëm		71,5	37,5	73,4	16,5	48	15	12,5	33,5	6,5	2
500.249.00.2	e bardhë	pa	i dukshëm		71,5		73,4	16,5	48		12,5	33,5		2
B / gjerësia: 90 cm														
500.251.01.1	e bardhë	në mes	i dukshëm	13	86,8	45	88,4	16,5	48	15	12,5	33,5	7	4
500.250.01.1	e bardhë	pa	i dukshëm	13	86,8		88,4	16,5	48		12,5	33,5		4
500.252.01.1	e bardhë	majtas dhe djathtas	i dukshëm	13	86,8	18,5	88,4	16,5	48	15	12,5	33,5	7	4
B / gjerësia: 120 cm														
500.253.01.1	e bardhë	majtas dhe djathtas	i dukshëm	28	116,8	31,5	118,4	16,5	48	15,5	13	33,5	7	4
500.226.01.1	e bardhë	në mes	i dukshëm	28	116,8	60	118,4	16,5	48	15,5	13	33,5	7	4
500.225.01.1	e bardhë	pa	i dukshëm	28	116,8		118,4	16,5	48		13	33,5		4

* Prodhimi i bërë me porosi

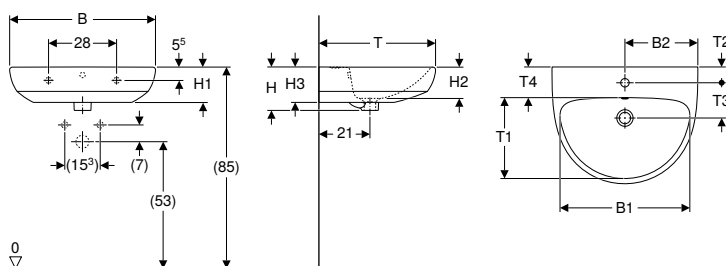
Mund të kombinohet me

- Dollap i poshtëm për lavaman Geberit Smyle Square, me një kanat → Fq. 545
- Dollap i poshtëm për lavaman Geberit Smyle Square, me dy sirtarë → Fq. 546
- Gjysmëkolonë Geberit Smyle → Fq. 496
- Kolonë me montim në tokë Geberit Selnova → Fq. 495
- Kolonë me montim në tokë Geberit Selnova Square → Fq. 495

Aksesorët

- Shkarkim i lavamanit Geberit model që kursen hapësirë, version i ngushtë, me tapë valvule të jashtme me dorezë me shtypje → Fq. 724
- Sifon i tubit zhytës Geberit për lavaman, me dalje horizontale → Fq. 721
- Sifon i tubit zhytës Geberit për lavaman, model që kursen hapësirë, me dalje horizontale → Fq. 722
- Material i fiksimit Geberit për lavaman → Fq. 500

Lavaman Geberit Selnova



Technical data

Materiali	Qeramikë sanitare
-----------	-------------------

Shtirja e dorëzimit

- Lavaman

Karakteristikat

- Mund të kombinohet me gjysmëkolonë
- Mund të kombinohet me kolonë me montim në tokë

Art.-Nr.	Ngjyra / sipërfaqja	Vrima e rubinetit	Shkarkimi i sigurisë	B1 [cm]	B2 [cm]	H [cm]	H1 [cm]	H2 [cm]	H3 [cm]	T [cm]	T1 [cm]	T2 [cm]	T3 [cm]	T4 [cm]
B / gjerësia: 55 cm														
500.315.01.7	e bardhë	në mes	i dukshëm	47,5	27,5	17,5	14,5	13	14,5	44	29	6,5	14,5	11,5
500.304.01.7	e bardhë	pa	i dukshëm	47,5		18	14,5	12	14,5	44	29			11,5
500.315.01.5 *	e bardhë	pa	pa	47,5		17,5	14,5	12	14,5	44	29			11,5
B / gjerësia: 60 cm														
500.305.01.7	e bardhë	në mes	i dukshëm	53,5	30	17,5	14,5	12	14,5	48	33	6,5	14,5	11,5
500.305.01.2 *	e bardhë	pa	pa	53,5		17,5	14,5	12	14,5	48	33			11,5
500.305.01.5 *	e bardhë	pa	i dukshëm	53,5		17,5	14,5	12	14,5	48	33			11,5
B / gjerësia: 65 cm														
500.297.01.7	e bardhë	në mes	i dukshëm	58	32,5	18,5	15	13,5	15	50	35	6,5	14,5	12
500.297.01.2 *	e bardhë	pa	i dukshëm	58		18,5	15	13,5	15	50	35			12

* Prodhimi i bërë me porosi

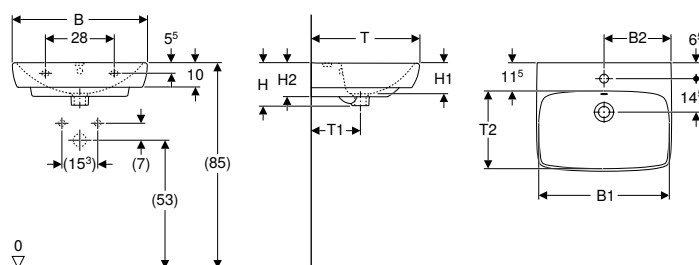
Mund të kombinohet me

- Gjysmëkolonë Geberit Selnova → Fq. 497
- Kolonë me montim në tokë Geberit Selnova → Fq. 495

Aksesorët

- Sifon i tubit zhytës Geberit për lavaman, me dalje horizontale → Fq. 721
- Material i fiksimit Geberit për lavaman → Fq. 500

Lavaman Geberit Selnova Square



Technical data

Materiali	Qeramikë sanitare
-----------	-------------------

Shtirirja e dorëzimit

- Lavaman

Karakteristikat

- Mund të kombinohet me gjysmëkolonë
- Mund të kombinohet me kolonë me montim në tokë
- Mund të instalohet inkaso poshtë

Art.-Nr.	Ngjyra / sipërfaqja	Vrima e rubinetit	Shkarkimi i sigurisë	B1 [cm]	B2 [cm]	Dollapi i poshtëm i gjerë për lavaman	H [cm]	H1 [cm]	H2 [cm]	T [cm]	T1 [cm]	T2 [cm]	
B / gjerësia: 55 cm													
500.290.01.2 *	e bardhë	në mes	pa	47,5	27		46,4	17,5	12,5	14	44	20	29
500.290.01.7	e bardhë	në mes	i dukshëm	47,5	27		46,4	17,5	12,5	14	44	20	29
500.290.01.4 *	e bardhë	pa	pa	47,5	27		46,4	17,5	12,5	14	44	20	29
500.291.01.7	e bardhë	pa	i dukshëm	47,5	27		46,4	17,5	12,5	14	44	20	29
B / gjerësia: 60 cm													
500.300.01.2 *	e bardhë	në mes	pa	54,5	29,5		49,3	18	13	14,5	46	20	30,5
500.300.01.7	e bardhë	në mes	i dukshëm	54,5	29,5		49,3	18	13	14,5	46	20	30,5
500.300.01.4 *	e bardhë	pa	i dukshëm	54,5	29,5		49,3	18	13	14,5	46	20	30,5
502.792.00.7 *	e bardhë	pa	pa	54,5	29,5		49,3	18	13	14,5	46	20	30,5
B / gjerësia: 65 cm													
500.299.01.5	e bardhë	në mes	i dukshëm	61	32		54,4	18	13	14,5	48	21	32
500.299.01.2 *	e bardhë	pa	i dukshëm	61	32		54,4	18	13	14,5	48	21	32
500.299.01.4 *	e bardhë	pa	pa	61	32		54,4	18	13	14,5	48	21	32

* Prodhimi i bërë me porosi

Mund të kombinohet me

- Kolonë me montim në tokë Geberit Selnova → Fq. 495
- Gjysmëkolonë Geberit Selnova → Fq. 497

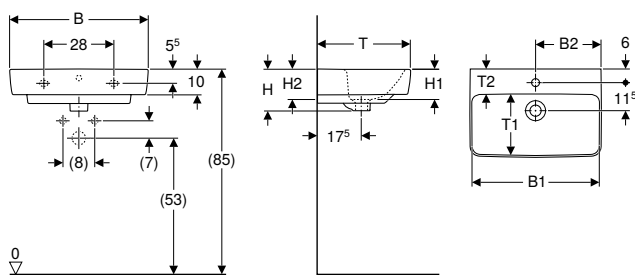
Aksesorët

- Sifon i tubit zhytës Geberit për lavaman, me dalje horizontale → Fq. 721
- Material i fiksimit Geberit për lavaman → Fq. 500



- Kolonë Geberit Selnova Square vetëm për lavamanë 55–60 cm
- Kolonë Geberit Selnova vetëm për lavaman 65 cm

Lavaman Geberit Selnova Compact



Qëllimet e përdorimit

- Për instalim në banja të vogla dhe WC për mysafirët

Technical data

Materiali	Qeramikë sanitare
-----------	-------------------

Karakteristikat

- Mund të instalohet inkaso poshtë
- Mund të kombinohet me gjysmëkollonë

Shtrirja e dorëzimit

- Lavaman

Art.-Nr.	Ngjyra / sipërfaqja	Vrima e rubinetit	Shkarkimi i sigurisë	B1 [cm]	B2 [cm]	Dollapi i poshtëm i gjerë për lavaman [cm]	H [cm]	H1 [cm]	H2 [cm]	T [cm]	T1 [cm]	T2 [cm]
B / gjerësia: 55 cm												
501.509.00.7	e bardhë	në mes	i dukshëm	49	27,5	50	17	12	13,5	37	22,5	10
B / gjerësia: 60 cm												
501.511.00.7	e bardhë	në mes	i dukshëm	54	30	55	17	12	13,5	37	22,5	10
B / gjerësia: 65 cm												
501.890.00.7	e bardhë	në mes	i dukshëm	63	32,5	59,7	18,5	12,5	14,5	40	29	10,5
501.891.00.7	e bardhë	në mes	pa	63	32,5	59,7	18,5	13,5	14,5	40	29	10,5
501.892.00.7	e bardhë	pa	i dukshëm	63	32,5	59,7	18,5	13,5	14,5	40	29	10,5
501.893.00.7	e bardhë	pa	pa	63	32,5	59,7	18,5	13,5	14,5	40	29	10,5

Mund të kombinohet me

- Gjysmëkollonë Geberit Selnova Compact për lavaman të vogël → Fq. 496

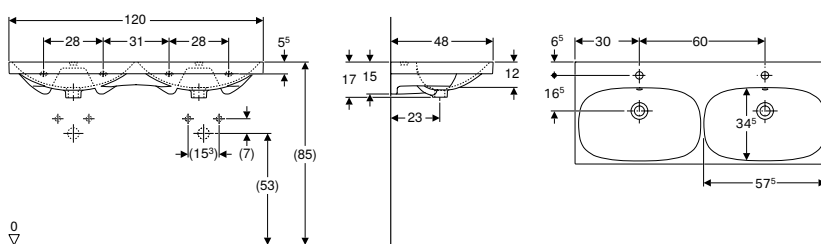
Aksesorët

- Sifon i tubit zhytës Geberit për lavaman, me dalje horizontale → Fq. 721
- Sifon i tubit zhytës Geberit për lavaman, model që kursen hapësirë, me dalje horizontale → Fq. 722
- Valvul shkarkimi Geberit me dalje të lirë dhe mbulesë valvulash → Fq. 235
- Material i fiksimit Geberit për lavaman → Fq. 500
- Valvul shkarkimi Geberit me dalje të lirë, sitë → Fq. 729

Lavamanë dysh

Mix & Match

Lavaman dysh Geberit Acanto



Technical data

Materiali	Argjilë e rafinuar me zjarr
-----------	-----------------------------

Karakteristikat

- Mund të instalohet inkaso poshtë

Art.-Nr.	Ngjyra / sipërfaqja	Mix & Match	Vrima e rubinetit	Shkarkimi i sigurisë	H [cm]	T [cm]
B / gjerësia: 120 cm						
500.627.01.2	e bardhë	Po	në mes	i dukshëm	17	48
500.628.01.2	e bardhë	Po	pa	i dukshëm	17	48

Mund të kombinohet me

- Dollap i poshtëm Geberit Acanto për lavaman dysh, me dy sirtarë dhe dy sirtar të brendshëm → Fq. 547

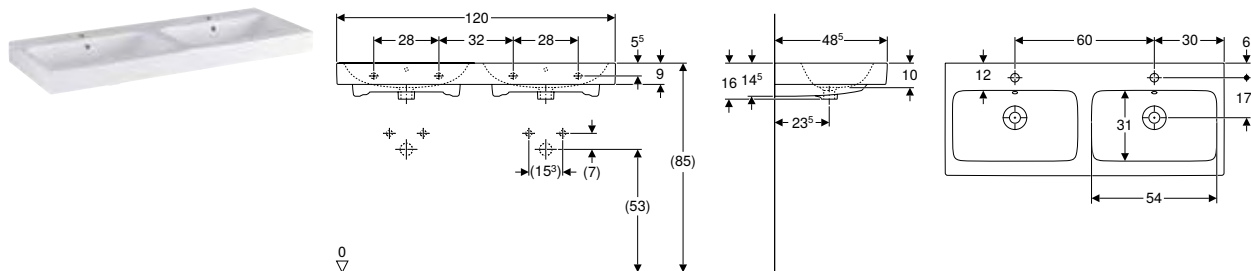
Aksesorët

- Sifon i tubit zhytës Geberit për lavaman, me dalje horizontale → Fq. 721
- Shkarkim i lavamanit Geberit model që kursen hapësirë, version i ngushtë, me tapë valvule të jashtme me dorezë me shtypje → Fq. 724
- Shkarkim i lavamanit Geberit model që kursen hapësirë, version i ngushtë, me tapë valvule të jashtme me aktivizim me levë → Fq. 724
- Shkarkim i lavamanit Geberit model që kursen hapësirë, version i ngushtë, me dalje të lirë dhe mbulesë valvulash → Fq. 723
- Material i fiksimit Geberit për lavaman → Fq. 500

- Për instalimin e lavamanit me dollapin e poshtëm për lavaman kërkohet një konektor lavamani Geberit, modeli që kursen hapësirë. Shikoni përmbledhjen e artikujve – Lidhjet e lavamanit Geberit Acanto, modelin që kursen hapësirë ose katalogun online, aksesorët për lavamanë

Mix & Match

Lavaman dysh Geberit iCon



Technical data

Materiali	Argjilë e rafinuar me zjarr
-----------	-----------------------------

Karakteristikat

- Mund të instalohet inkaso poshtë

Art.-Nr.	Ngjyra / sipërfaqja	Mix & Match	Vrima e rubinetit	Shkarkimi i sigurisë	H [cm]	T [cm]
----------	---------------------	-------------	-------------------	----------------------	--------	--------

B / gjerësia: 120 cm

124120000	e bardhë	Po	në mes	i dukshëm	16	48,5
-----------	----------	----	--------	-----------	----	------

Mund të kombinohet me

- Dollap i poshtëm Geberit iCon për lavaman dysh, me dy sirtarë → Fq. 548
- Dollap i poshtëm Geberit iCon për lavaman dysh, me katër sirtarë → Fq. 549

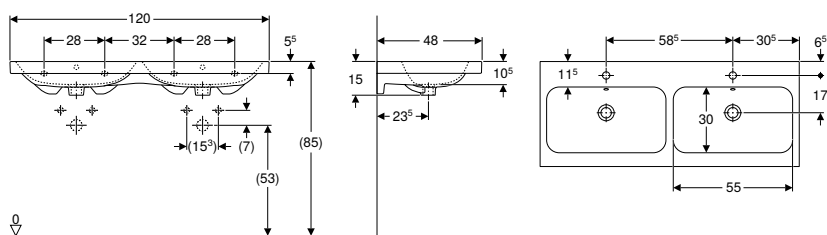
Aksesorët

- Sifon i tubit zhytës Geberit për lavaman, me dalje horizontale → Fq. 721
- Shkarkim i lavamanit Geberit model që kursen hapësirë, version i ngushtë, me tapë valvule të jashtme me dorezë me shtypje → Fq. 724
- Shkarkim i lavamanit Geberit model që kursen hapësirë, version i ngushtë, me tapë valvule të jashtme me aktivizim me levë → Fq. 724
- Shkarkim i lavamanit Geberit model që kursen hapësirë, version i ngushtë, me dalje të lirë dhe mbulesë valvulash → Fq. 723
- Material i fiksimit Geberit për lavaman → Fq. 500

- Për instalimin e lavamanit me dollapin e poshtëm për lavaman kërkohet një konektor lavamani Geberit, modeli që kursen hapësirë. Shikoni përmbledhjen e artikujve – Lidhjet e lavamanëve Geberit iCon, modelin që kursen hapësirë ose katalogun online, aksesorët për lavamanë.

Mix & Match

Lavaman dysh Geberit iCon Light



Technical data

Materiali	Argjilë e rafinuar me zjarr
-----------	-----------------------------

Karakteristikat

- Mund të instalohet inkaso poshtë

Art.-Nr.	Ngjyra / sipërfaqja	Mix & Match	Vrima e rubinetit	Shkarkimi i sigurisë	Dollapi i poshtëm i gjerë për lavaman	H [cm]	T [cm]
B / gjerësia: 120 cm							
501.838.00.1	e bardhë	Po	në mes	i dukshëm	118,4	15	48
501.838.00.3 *	e bardhë	Po	pa	i dukshëm	118,4	15	48
501.838.00.5 *	e bardhë	Po	në mes	pa	118,4	15	48
501.838.00.7 *	e bardhë	Po	pa	pa	118,4	15	48

* Prodhimi i bërë me porosi

Mund të kombinohet me

- Dollap i poshtëm Geberit iCon për lavaman dysh, me dy sirtarë → Fq. 548
- Dollap i poshtëm Geberit iCon për lavaman dysh, me katër sirtarë → Fq. 549

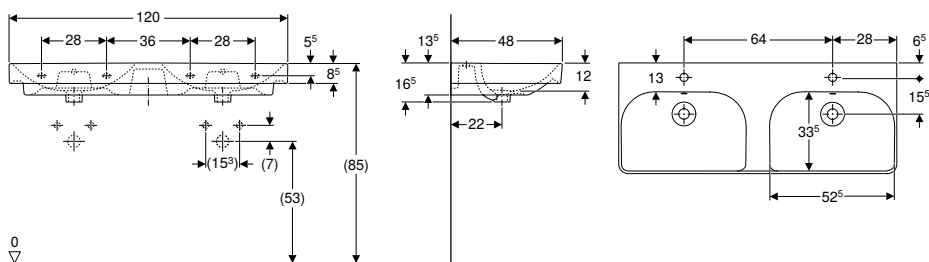
Aksesorët

- Sifon i tubit zhytës Geberit për lavaman, me dalje horizontale → Fq. 721
- Shkarkim i lavamanit Geberit model që kursen hapësirë, version i ngushtë, me tapë valvule të jashtme me dorezë me shtypje → Fq. 724
- Shkarkim i lavamanit Geberit model që kursen hapësirë, version i ngushtë, me tapë valvule të jashtme me aktivizim me levë → Fq. 724
- Shkarkim i lavamanit Geberit model që kursen hapësirë, version i ngushtë, me dalje të lirë dhe mbulesë valvulash → Fq. 723
- Material i fiksimit Geberit për lavaman → Fq. 500



- Për instalimin e lavamanit me dollapin e poshtëm për lavaman kërkohet një konektor lavamani Geberit, modeli që kursen hapësirë. Shikoni përmbledhjen e artikujve – Lidhjet e lavamanëve Geberit iCon, modelin që kursen hapësirë ose katalogun online, aksesorët për lavamanë.

Lavaman dysh Geberit Smyle Square



Technical data

Materiali	Qeramikë sanitare
-----------	-------------------

Karakteristikat

- Mund të instalohet inkaso poshtë
- Mund të kombinohet me gjysmëkolonë

Art.-Nr.	Ngjyra / sipërfaqja	Vrima e rubinetit	Shkarkimi i sigurisë	Dollapi i poshtëm i gjerë për lavaman	H [cm]	T [cm]
B / gjerësia: 120 cm						
500.223.01.1	e bardhë	në mes	i dukshëm	118,4	16,5	48
500.224.01.1	e bardhë	pa	i dukshëm	118,4	16,5	48

Mund të kombinohet me

- Dollap i poshtëm Geberit Smyle Square për lavaman dysh, me dy sirtarë → Fq. 550
- Gjysmëkolonë Geberit Smyle → Fq. 496

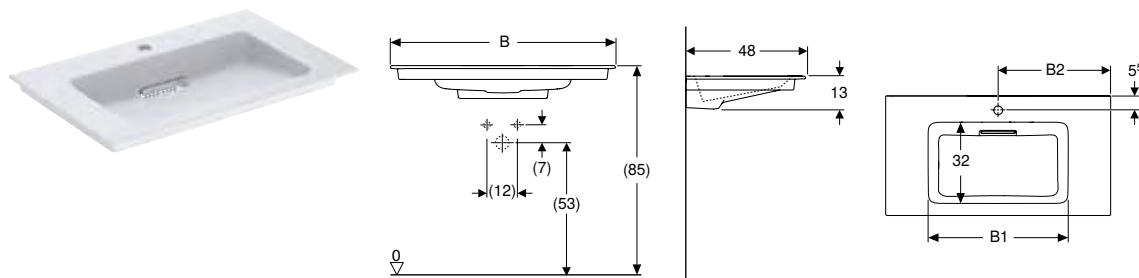
Aksesorët

- Sifon i tubit zhytës Geberit për lavaman, me dalje horizontale → Fq. 721
- Material i fiksimit Geberit për lavaman → Fq. 500

Lavamanë për mobilie

Mix & Match

Lavaman për mobilie Geberit ONE, me dalje horizontale



Qëllimet e përdorimit

- Për montim në dollapët e poshtëm për lavaman

Technical data

Materiali	Argjilë e rafinuar me zjarr
-----------	-----------------------------

Karakteristikat

- Dalje horizontale
- Buzë e ngushtë
- Funkcion i shkarkimit të sigurisë i padukshëm
- Aktivizim nëpërmjet shufrës tërheqëse
- Me rrjetë qimesh të integruar
- Higjienike për shkak të sjelljes optimale të rrjedhës

Shtrirja e dorëzimit

- Lavaman për mobilie
- Mbulesë e piletës me pjesë e brendshme krehër, fiksion magnetik
- Konektor lavamani dhe sifon me model që kursen hapësirë

Art.-Nr.	Ngjyra / sipërfaqja	Mix & Match	Vrima e rubinetit	Shkarkimi i sigurisë	B1 [cm]	B2 [cm]	Dollapi i poshtëm i gjerë për lavaman [cm]	H [cm]	T [cm]
B / gjerësia: 60 cm									
505.002.00.1	Lavamani: i bardhë / KeraTect Kapaku: i bardhë me shkëlqim	Po	në mes	pa	49	30	60	13	48
505.001.00.1	Lavamani: i bardhë / KeraTect Kapaku: i bardhë me shkëlqim	Po	pa	pa	49		60	13	48
B / gjerësia: 75 cm									
505.004.00.1	Lavamani: i bardhë / KeraTect Kapaku: i bardhë me shkëlqim	Po	në mes	pa	55,5	37	75	13	48
505.003.00.1	Lavamani: i bardhë / KeraTect Kapaku: i bardhë me shkëlqim	Po	pa	pa	55,5		75	13	48
B / gjerësia: 90 cm									
505.006.00.1	Lavamani: i bardhë / KeraTect Kapaku: i bardhë me shkëlqim	Po	në mes	pa	55,5	45	90	13	48
505.005.00.1	Lavamani: i bardhë / KeraTect Kapaku: i bardhë me shkëlqim	Po	pa	pa	55,5		90	13	48
B / gjerësia: 105 cm									
505.015.00.1	Lavamani: i bardhë / KeraTect Kapaku: i bardhë me shkëlqim	Po	në mes	pa	55,5	52	105	13	48
505.014.00.1	Lavamani: i bardhë / KeraTect Kapaku: i bardhë me shkëlqim	Po	pa	pa	55,5		105	13	48
B / gjerësia: 120 cm									
505.017.00.1	Lavamani: i bardhë / KeraTect Kapaku: i bardhë me shkëlqim	Po	në mes	pa	55,5	59,5	120	13	48
505.016.00.1	Lavamani: i bardhë / KeraTect Kapaku: i bardhë me shkëlqim	Po	pa	pa	55,5		120	13	48

Mund të kombinohet me

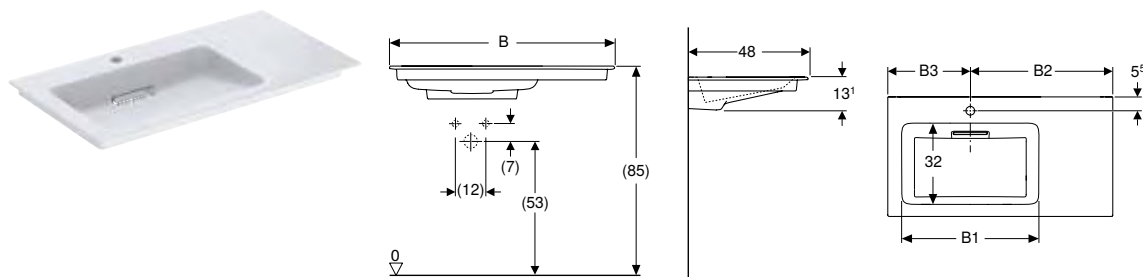
- Dollap i poshtëm për lavaman Geberit ONE, me dy sirtarë → Fq. 528
- Dollap i poshtëm për lavaman Geberit ONE, me një sirtar → Fq. 526

Aksesorët

- Kapak i shkarkimit Geberit ONE me pjesë të brendshme krehër, fiksion magnetik → Fq. 500

Mix & Match

Lavaman për mobilie Geberit ONE, me dalje horizontale, me raft djathtas



Qëllimet e përdorimit

- Për montim në dollapët e poshtëm për lavaman

Technical data

Materiali	Argjilë e rafinuar me zjarr
-----------	-----------------------------

Karakteristikat

- Dalje horizontale
- Buzë e ngushtë
- Funksion i shkarkimit të sigurisë i padukshëm
- Aktivizim nëpërmjet shufrës tërheqëse
- Me rrjetë qimesh të integruar
- Higjienike për shkak të sjelljes optimale të rrjedhës

Shtrirja e dorëzimit

- Lavaman për mobilie
- Mbulesë e piletës me pjesë e brendshme krehër, fiksion magnetik
- Konektor lavamani dhe sifon me model që kursen hapësirë

Art.-Nr.	Ngjyra / sipërfaqja	Mix & Match	Vrima e rubinetit	Shkarkimi i sigurisë	B1 [cm]	B2 [cm]	B3 [cm]	Dollapi i poshtëm i gjerë për lavaman [cm]	H [cm]	T [cm]
B / gjerësia: 90 cm										
505.007.00.1	Lavamani: i bardhë / KeraTect Kapaku: i bardhë me shkëlqim	Po	majtas	pa	54,5	57	33	90	13,1	48
505.008.00.1	Lavamani: i bardhë / KeraTect Kapaku: i bardhë me shkëlqim	Po	pa	pa	54,5		33	90	13,1	48

Mund të kombinohet me

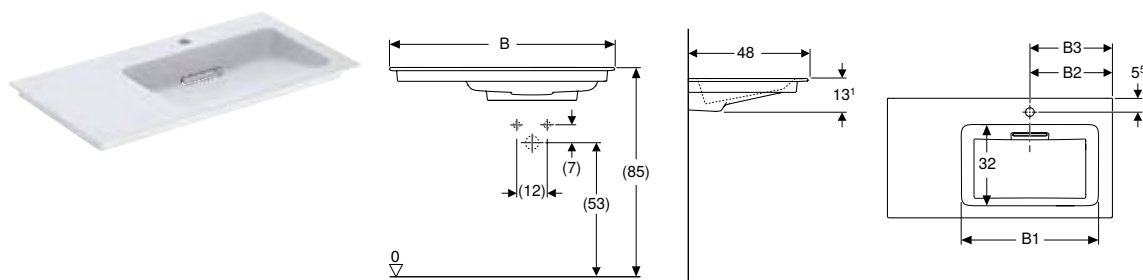
- Dollap i poshtëm për lavaman Geberit ONE, me dy sirtarë → Fq. 528
- Dollap i poshtëm për lavaman Geberit ONE, me një sirtar → Fq. 526

Aksesorët

- Kapak i shkarkimit Geberit ONE me pjesë të brendshme krehër, fiksion magnetik → Fq. 500

Mix & Match

Lavaman për mobilie Geberit ONE, me dalje horizontale, me raft majtas



Qëllimet e përdorimit

- Për montim në dollapët e poshtëm për lavaman

Technical data

Materiali	Argjilë e rafinuar me zjarr
-----------	-----------------------------

Karakteristikat

- Dalje horizontale
- Buzë e ngushtë
- Funksion i shkarkimit të sigurisë i padukshëm
- Aktivizim nëpërmjet shufrës tërheqëse
- Me rrjetë qimesh të integruar
- Higjienike për shkak të sjelljes optimale të rrjedhës

Shtrirja e dorëzimit

- Lavaman për mobilie
- Mbulesë e piletës me pjesë e brendshme krehër, fiksion magnetik
- Konektor lavamani dhe sifon me model që kursen hapësirë

Art.-Nr.	Ngjyra / sipërfaqja	Mix & Match	Vrima e rubinetit	Shkarkimi i sigurisë	B1 [cm]	B2 [cm]	B3 [cm]	Dollapi i poshtëm i gjerë për lavaman [cm]	H [cm]	T [cm]
B / gjerësia: 90 cm										
505.009.00.1	Lavamani: i bardhë / KeraTect Kapaku: i bardhë me shkëlqim	Po	djathtas	pa	54,5	33	33	90	13,1	48
505.013.00.1	Lavamani: i bardhë / KeraTect Kapaku: i bardhë me shkëlqim	Po	pa	pa	54,5		33	90	13,1	48

Mund të kombinohet me

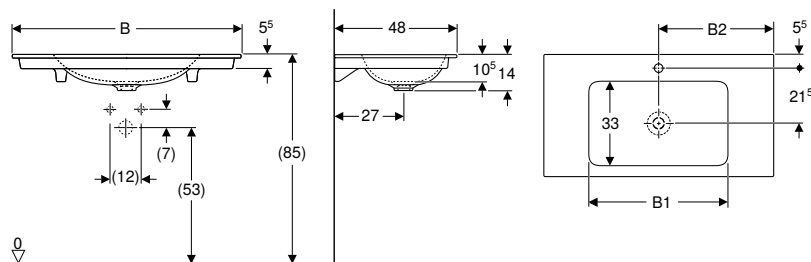
- Dollap i poshtëm për lavaman Geberit ONE, me dy sirtarë → Fq. 528
- Dollap i poshtëm për lavaman Geberit ONE, me një sirtar → Fq. 526

Aksesorët

- Kapak i shkarkimit Geberit ONE me pjesë të brendshme krehër, fiksion magnetik → Fq. 500

Mix & Match

Lavaman për mobilie Geberit ONE, me dalje vertikale



Qëllimet e përdorimit

- Për montim në dollapët e poshtëm për lavaman

Technical data

Materiali	Argjilë e rafinuar me zjarr
-----------	-----------------------------

Karakteristikat

- Dalje vertikale
- Buzë e ngushtë

Shtrirja e dorëzimit

- Lavaman për mobilie

Art.-Nr.	Ngjyra / sipërfaqja	Mix & Match	Vrima e rubinetit	Shkarkimi i sigurisë	B1 [cm]	B2 [cm]	Dollapi i poshtëm i gjerë për lavaman [cm]	H [cm]	T [cm]	
B / gjerësia: 60 cm										
505.010.01.1	e bardhë / KeraTect	Po	në mes	pa	50,5	30	60	14	48	
505.011.01.1	e bardhë / KeraTect	Po	pa	pa	50,5	30	60	14	48	
B / gjerësia: 75 cm										
505.010.01.2	e bardhë / KeraTect	Po	në mes	pa	55	37,5	75	14	48	
505.011.01.2	e bardhë / KeraTect	Po	pa	pa	55	37,5	75	14	48	
B / gjerësia: 90 cm										
505.010.01.3	e bardhë / KeraTect	Po	në mes	pa	55	45	90	14	48	
505.011.01.3	e bardhë / KeraTect	Po	pa	pa	55	45	90	14	48	
B / gjerësia: 105 cm										
505.010.01.4	e bardhë / KeraTect	Po	në mes	pa	55	52,5	105	14	48	
505.011.01.4	e bardhë / KeraTect	Po	pa	pa	55	52,5	105	14	48	
B / gjerësia: 120 cm										
505.010.01.5	e bardhë / KeraTect	Po	në mes	pa	60	60	120	14	48	
505.011.01.5	e bardhë / KeraTect	Po	pa	pa	60	60	120	14	48	

Për t'u porositur më vete

- Konektor lavamani dhe sifon me model që kursen hapësirë

Mund të kombinohet me

- Dollap i poshtëm për lavaman Geberit ONE, me dy sirtarë → Fq. 528
- Dollap i poshtëm për lavaman Geberit ONE, me një sirtar → Fq. 526

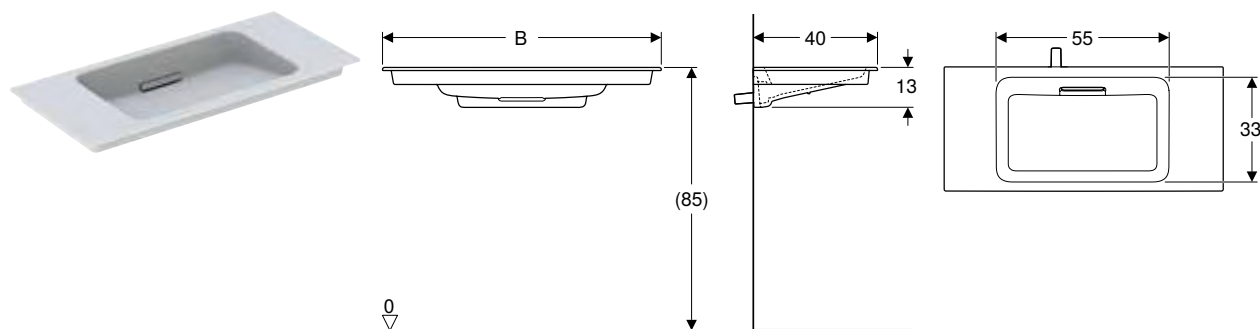
Aksesorët

- Shkarkim i lavamanit me sifon, mbulesë valvulash dhe manshetë, dalje horizontale, për lavaman Geberit ONE, dalje vertikale → Fq. 720
- Shkarkim i lavamanit, model që kursen hapësirë, version i ngushtë, me dalje të lirë dhe mbulesë valvulash, dalje horizontale, për lavaman Geberit ONE, dalje vertikale → Fq. 723



- Për instalimin e lavamanit me dollapin e poshtëm për lavaman kërkohet një konektor lavamani Geberit, modeli që kursen hapësirë. Shikoni përmblendhjen e artikujve – Lidhjet e lavamanit Geberit ONE, modelin që kursen hapësirë ose katalogun online, aksesorët për lavamanë

Lavaman për mobilie Geberit ONE, me dalje horizontale, me projeksion të shkurtër



Qëllimet e përdorimit

- Për montim në dollapët e poshtëm për lavaman

Technical data

Materiali	Argjilë e rafinuar me zjarr
-----------	-----------------------------

Karakteristikat

- Dalje horizontale
- Projeksion i shkurtuar
- Buzë e ngushtë
- Sifon brenda murit
- Valvul mbyllëse brenda murit

Shtrirja e dorëzimit

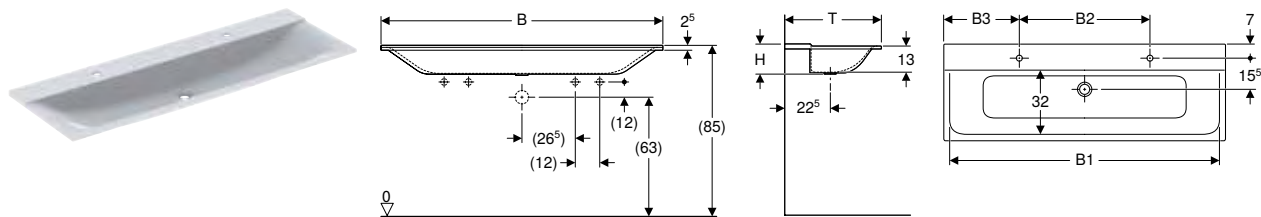
- Lavaman për mobilie
- Mbulesë e piletës me pjesë e brendshme krehër, fiksion magnetik

Art.-Nr.	Ngjyra / sipërfaqja	Vrima e rubinetit	Shkarkimi i sigurisë	Dollapi i poshtëm i gjerë për lavaman	H	T
				[cm]	[cm]	[cm]
B / gjerësia: 75 cm						
500.391.01.3	Lavamani: i bardhë / KeraTect Kapaku: i bardhë me shkëlqim	pa	i fshehur	75	13	40
500.391.01.2	Lavamani: i bardhë / KeraTect Kapaku: Krom i furçosur	pa	i fshehur	75	13	40
500.391.01.1	Lavamani: i bardhë / KeraTect Kapaku: i kromuar me shkëlqim	pa	i fshehur	75	13	40
B / gjerësia: 90 cm						
500.395.01.3	Lavamani: i bardhë / KeraTect Kapaku: i bardhë me shkëlqim	pa	i fshehur	90	13	40
500.395.01.2	Lavamani: i bardhë / KeraTect Kapaku: Krom i furçosur	pa	i fshehur	90	13	40
500.395.01.1	Lavamani: i bardhë / KeraTect Kapaku: i kromuar me shkëlqim	pa	i fshehur	90	13	40
B / gjerësia: 105 cm						
500.396.01.3	Lavamani: i bardhë / KeraTect Kapaku: i bardhë me shkëlqim	pa	i fshehur	105	13	40
500.396.01.2	Lavamani: i bardhë / KeraTect Kapaku: Krom i furçosur	pa	i fshehur	105	13	40
500.396.01.1	Lavamani: i bardhë / KeraTect Kapaku: i kromuar me shkëlqim	pa	i fshehur	105	13	40

Për t'u porositur më vete

- Dollap i poshtëm për lavaman Geberit ONE, me dy sirtarë, projeksion i shkurtër → Fq. 551
- Element instalimi për lavaman Geberit ONE

Lavaman për mobilie Geberit Xeno²



Qëllimet e përdorimit

- Për montim në dollapët e poshtëm për lavaman

Technical data

Materiali	Varicor
-----------	---------

Karakteristikat

- Dy vende larjeje
- Buzë e ngushtë
- Antibakterial
- Rezistente ndaj goditjeve
- Rezistente ndaj gërvishtjeve
- Pastrim i lehtë
- Riparim i sipërfaqes pa probleme

Art.-Nr.	Ngjyra / sipërfaqja	Vrima e rubinetit	Shkarkimi i sigurisë	B1 [cm]	B2 [cm]	B3 [cm]	Dollapi i poshtëm i gjerë për lavaman	H [cm]	T [cm]
B / gjerësia: 140 cm									
500.277.00.1	e bardhë / pa shkëlqim	majtas dhe djathtas	pa	135	65	37,5	139,5	15	48
500.276.00.1	e bardhë / pa shkëlqim	pa	pa	135			139,5	15	48
B / gjerësia: 160 cm									
500.279.00.1	e bardhë / pa shkëlqim	majtas dhe djathtas	pa	155	70	45	159,5	15	48
500.278.00.1	e bardhë / pa shkëlqim	pa	pa	155			159,5	15	48

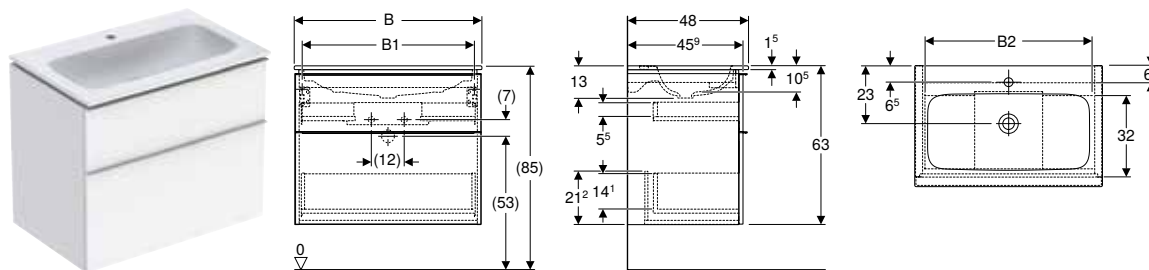
Mund të kombinohet me

- Dollap i poshtëm për lavaman Geberit Xeno² prej materiali mineral, me dy sirtarë → Fq. 552

Aksesorët

- Përmbledhja e aksesorëve – Lavamanët Geberit Xeno² → Fq. 499

Set lavaman për mobilie Geberit iCon, me buzë të hollë, me dy sirtarë dhe lidhje lavamani



Technical data

Materiali	Argjilë e rafinuar me zjarr / pllakë melamine me tre shtresa me ngjeshje shumë të lartë
Ngarkesa maks. e sirtarit	30 kg

Shtrirja e dorëzimit

- Lavaman
- Konektor lavamani Clou ø 32 mm
- Dollap i poshtëm për lavaman për mobilie
- Material për fiksimit

Karakteristikat

- Certifikim FSC™ C134279
- Me varje në mur
- Me dy sirtarë
- Buzë e ngushtë
- Sirtar që mbyllet vetë
- Dorezë për hapje
- Dorezë e zëvendësueshme
- Sirtar pa prerje për sifon
- Dollap i poshtëm për lavaman prej pllake melamine me tre shtresa me ngjeshje shumë të lartë
- Rezistent ndaj lagështisë
- Dërgohet i montuar paraprakisht

Art.-Nr.	Ngjyra / sipërfaqja	Vrima e rubinetit	Shkarkimi i sigurisë	B1 [cm]	B2 [cm]	H [cm]	T [cm]
B / gjerësia: 60 cm							
502.335.01.1	Lavamani: i bardhë Trupi dhe pjesa e përparme: e bardhë / e lyer me shumë shkëlqim Doreza: e bardhë / e pulverizuar pa shkëlqim	në mes	pa	53,8	51,7	63	48
502.335.01.2	Lavamani: i bardhë Trupi dhe pjesa e përparme: e bardhë / e lyer me shumë shkëlqim Doreza: e kromuar me shkëlqim	në mes	pa	53,8	51,7	63	48
502.335.01.3 *	Lavamani: i bardhë Trupi dhe pjesa e përparme: e bardhë / e lyer pa shkëlqim Doreza: e bardhë / e pulverizuar pa shkëlqim	në mes	pa	53,8	51,7	63	48
502.335.JK.1	Lavamani: i bardhë Trupi dhe pjesa e përparme: lava / e lyer pa shkëlqim Doreza: lava / e pulverizuar pa shkëlqim	në mes	pa	53,8	51,7	63	48
502.335.JL.1 *	AA Lavamani: i bardhë Trupi dhe pjesa e përparme: gri rëre / e lyer me shumë shkëlqim Doreza: gri rëre / e pulverizuar pa shkëlqim	në mes	pa	53,8	51,7	63	48
502.335.JH.1	Lavamani: i bardhë Trupi dhe pjesa e përparme: Lisi / strukturë druri melamine Doreza: lava / e pulverizuar pa shkëlqim	në mes	pa	53,8	51,7	63	48
502.335.JR.1 *	Lavamani: i bardhë Trupi dhe pjesa e përparme: Arrë hickory / strukturë druri melamine Doreza: lava / e pulverizuar pa shkëlqim	në mes	pa	53,8	51,7	63	48
B / gjerësia: 75 cm							
502.336.01.1	Lavamani: i bardhë Trupi dhe pjesa e përparme: e bardhë / e lyer me shumë shkëlqim Doreza: e bardhë / e pulverizuar pa shkëlqim	në mes	pa	68,6	66,5	63	48
502.336.01.2	Lavamani: i bardhë Trupi dhe pjesa e përparme: e bardhë / e lyer me shumë shkëlqim Doreza: e kromuar me shkëlqim	në mes	pa	68,6	66,5	63	48
502.336.01.3 *	Lavamani: i bardhë Trupi dhe pjesa e përparme: e bardhë / e lyer pa shkëlqim Doreza: e bardhë / e pulverizuar pa shkëlqim	në mes	pa	68,6	66,5	63	48
502.336.JK.1	Lavamani: i bardhë Trupi dhe pjesa e përparme: lava / e lyer pa shkëlqim Doreza: lava / e pulverizuar pa shkëlqim	në mes	pa	68,6	66,5	63	48
502.336.JL.1 *	AA Lavamani: i bardhë Trupi dhe pjesa e përparme: gri rëre / e lyer me shumë shkëlqim Doreza: gri rëre / e pulverizuar pa shkëlqim	në mes	pa	68,6	66,5	63	48
502.336.JH.1	Lavamani: i bardhë Trupi dhe pjesa e përparme: Lisi / strukturë druri melamine Doreza: lava / e pulverizuar pa shkëlqim	në mes	pa	68,6	66,5	63	48
502.336.JR.1 *	Lavamani: i bardhë Trupi dhe pjesa e përparme: Arrë hickory / strukturë druri melamine Doreza: lava / e pulverizuar pa shkëlqim	në mes	pa	68,6	66,5	63	48

AA: Skadon më Mars 2025; * Prodhimi i bërë me porosi

Art.-Nr.	Ngjyra / sipërfaqja	Vrima e rubinetit	Shkarkimi i sigurisë	B1 [cm]	B2 [cm]	H [cm]	T [cm]
B / gjerësia: 90 cm							
502.337.01.1	Lavamani: i bardhë Trupi dhe pjesa e përparme: e bardhë / e lyer me shumë shkëlqim Doreza: e bardhë / e pulverizuar pa shkëlqim	në mes	pa	83,4	81,5	63	48
502.337.01.2	Lavamani: i bardhë Trupi dhe pjesa e përparme: e bardhë / e lyer me shumë shkëlqim Doreza: e kromuar me shkëlqim	në mes	pa	83,4	81,5	63	48
502.337.01.3 *	Lavamani: i bardhë Trupi dhe pjesa e përparme: e bardhë / e lyer pa shkëlqim Doreza: e bardhë / e pulverizuar pa shkëlqim	në mes	pa	83,4	81,5	63	48
502.337.JK.1	Lavamani: i bardhë Trupi dhe pjesa e përparme: lava / e lyer pa shkëlqim Doreza: lava / e pulverizuar pa shkëlqim	në mes	pa	83,4	81,5	63	48
502.337.JL.1 *	AA Lavamani: i bardhë Trupi dhe pjesa e përparme: gri rëre / e lyer me shumë shkëlqim Doreza: gri rëre / e pulverizuar pa shkëlqim	në mes	pa	83,4	81,5	63	48
502.337.JH.1	Lavamani: i bardhë Trupi dhe pjesa e përparme: Lisi / strukturë druri melamine Doreza: lava / e pulverizuar pa shkëlqim	në mes	pa	83,4	81,5	63	48
502.337.JR.1 *	Lavamani: i bardhë Trupi dhe pjesa e përparme: Arrë hickory / strukturë druri melamine Doreza: lava / e pulverizuar pa shkëlqim	në mes	pa	83,4	81,5	63	48

AA: Skadon më Mars 2025; * Prodhimi i bërë me porosi

Për t'u porositur më vete

- Sifon i tubit zhytës Geberit për lavaman, model që kursen hapësirë, me dalje horizontale → Fq. 722

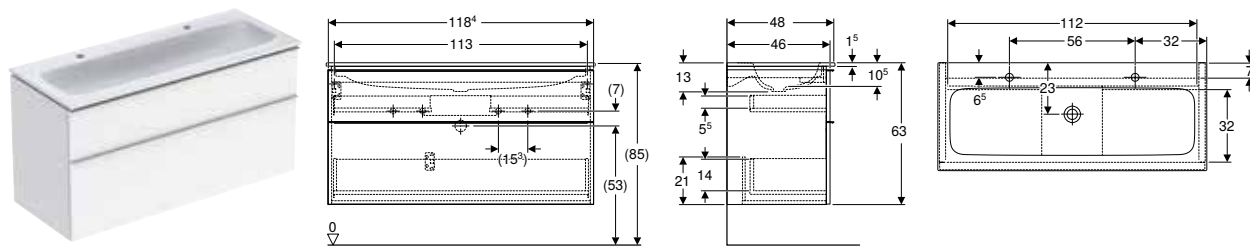
Mund të kombinohet me

- Pasqyrë me dritë Geberit Option Plus Square me ndriçim direkt dhe indirekt → Fq. 626
- Pasqyrë me dritë Geberit Option Oval, me ndriçim indirekt → Fq. 629
- Pasqyrë me dritë Geberit Option Round me ndriçim direkt dhe indirekt → Fq. 628
- Dollap anësor Geberit iCon me dy sirtarë → Fq. 567
- Dollap me pasqyrë Geberit Option Plus me ndriçim dhe dy kanate → Fq. 639
- Dollap me pasqyrë Geberit Option Plus me ndriçim dhe tri kanate → Fq. 640

Aksesorët

- Set pjesë e brendshme sirtari Geberit për sirtarin e sipërm → Fq. 611
- Shirit drite Geberit për sirtar, majtas dhe djathtas, gjatësia 35 cm → Fq. 614
- Mbajtëse peshqiri Geberit për mobilie banje → Fq. 613
- Dorezë Geberit → Fq. 616
- Mbajtëse peshqiri Geberit për mobilie banje → Fq. 613
- Mbajtëse peshqiri Geberit për mobilie banje, cepa të harkuar → Fq. 614
- Mbajtëse peshqiri Geberit për mobilie banje, cepa katrore → Fq. 614
- Set këmbësh Geberit → Fq. 617
- Element prize Geberit → Fq. 620
- Element prize Geberit me lidhje USB → Fq. 620

Set lavaman për mobilie Geberit iCon, me buzë të hollë, me dy sirtarë dhe lidhje lavamani



Technical data

Materiali	Argjilë e rafinuar me zjarr / pllakë melamine me tre shtresa me ngjeshje shumë të lartë
Ngarkesa maks. e sirtarit	30 kg

Shtrirja e dorëzimit

- Lavaman
- Shkarkim lavamani me dalje të lirë, ø 32 mm
- Dollap i poshtëm për lavaman për mobilie
- Material për fiksimin

Karakteristikat

- Certifikim FSC™ C134279
- Me varje në mur
- Me dy sirtarë
- Buzë e ngushtë
- Sirtar që mbyllet vetë
- Dorezë për hapje
- Dorezë e zëvendësueshme
- Sirtar pa prerje për sifon
- Dollap i poshtëm për lavaman prej pllake melamine me tre shtresa me ngjeshje shumë të lartë
- Rezistent ndaj lagështisë
- Dërgohet i montuar paraprakisht

Art.-Nr.	Ngjyra / sipërfaqja	Vrima e rubinetit	Shkarkimi i sigurisë	H [cm]	T [cm]
B / gjerësia: 120 cm					
502.338.01.1	Lavamani: i bardhë Trupi dhe pjesa e përparme: e bardhë / e lyster me shumë shkëlqim Doreza: e bardhë / e pulverizuar pa shkëlqim	majtas dhe djathtas	pa	63	48
502.338.01.2	Lavamani: i bardhë Trupi dhe pjesa e përparme: e bardhë / e lyster me shumë shkëlqim Doreza: e kromuar me shkëlqim	majtas dhe djathtas	pa	63	48
502.338.01.3 *	Lavamani: i bardhë Trupi dhe pjesa e përparme: e bardhë / e lyster pa shkëlqim Doreza: e bardhë / e pulverizuar pa shkëlqim	majtas dhe djathtas	pa	63	48
502.338.JK.1	Lavamani: i bardhë Trupi dhe pjesa e përparme: lava / e lyster pa shkëlqim Doreza: lava / e pulverizuar pa shkëlqim	majtas dhe djathtas	pa	63	48
502.338.JL.1 * AA	Lavamani: i bardhë Trupi dhe pjesa e përparme: gri rëre / e lyster me shumë shkëlqim Doreza: gri rëre / e pulverizuar pa shkëlqim	majtas dhe djathtas	pa	63	48
502.338.JH.1	Lavamani: i bardhë Trupi dhe pjesa e përparme: Lisi / strukturë druri melamine Doreza: lava / e pulverizuar pa shkëlqim	majtas dhe djathtas	pa	63	48
502.338.JR.1 *	Lavamani: i bardhë Trupi dhe pjesa e përparme: Arrë hickory / strukturë druri melamine Doreza: lava / e pulverizuar pa shkëlqim	majtas dhe djathtas	pa	63	48

AA: Skadon më Mars 2025; * Prodhimi i bërë me porosi

Për t'u porositur më vete

- Sifon i tubit zhytës Geberit për lavaman, model që kursen hapësirë, me dalje horizontale → Fq. 722

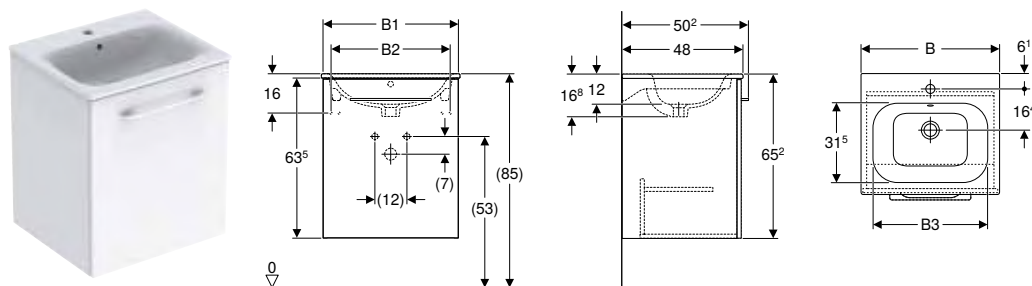
Mund të kombinohet me

- Pasqyrë me dritë Geberit Option Plus Square me ndriçim direkt dhe indirekt → Fq. 626
- Pasqyrë me dritë Geberit Option Oval, me ndriçim indirekt → Fq. 629
- Pasqyrë me dritë Geberit Option Round me ndriçim direkt dhe indirekt → Fq. 628
- Dollap anësor Geberit iCon me dy sirtarë → Fq. 567
- Dollap me pasqyrë Geberit Option Plus me ndriçim dhe tri kanate → Fq. 640

Aksesorët

- Shirit drite Geberit për sirtar, majtas dhe djathtas, gjatësia 35 cm → Fq. 614
- Set pjesë e brendshme sirtari Geberit për sirtarin e sipërm → Fq. 611
- Mbajtëse peshqiri Geberit për mobilie banje → Fq. 613
- Dorezë Geberit → Fq. 616
- Mbajtëse peshqiri Geberit për mobilie banje → Fq. 613
- Mbajtëse peshqiri Geberit për mobilie banje, cepa të harkuar → Fq. 614
- Mbajtëse peshqiri Geberit për mobilie banje, cepa katrore → Fq. 614
- Set këmbësh Geberit → Fq. 617
- Element prize Geberit → Fq. 620
- Element prize Geberit me lidhje USB → Fq. 620

Set lavaman për mobilie Geberit Selnova Square, me buzë të hollë, me dollap të poshtëm, me një kanat



Technical data

Materiali	Argjilë e rafinuar me zjarr / pllakë melamine me tre shtresa me ngjeshje shumë të lartë
-----------	---

Shtrirja e dorëzimit

- Lavaman për mobilie
- Dollap i poshtëm për lavaman për mobilie
- Dorezë
- Material për fiksimin

Karakteristikat

- Certifikim FSC™ C134279
- Me varje në mur
- Buzë e ngushtë
- Me një kanat
- Me një raft fiks
- Dorezë për hapje
- Kanat me mekanizëm amortizues
- Ana e menteshës majtas ose djathtas
- Rezistent ndaj lagësisë
- Dërgohet i montuar paraprakisht

Art.-Nr.	Ngjyra / sipërfaqja	Vrima e rubinetit	Shkarkimi i sigurisë	B1 [cm]	B2 [cm]	B3 [cm]	Lavaman i gjerë [cm]	H [cm]	T [cm]
B / gjerësia: 55 cm									
501.248.00.1	e bardhë / e lyster me shumë shkëlqim	në mes	i dukshëm	53,8	47	49	55	65,2	50,2
501.250.00.1	Arrë hickory / Strukturë druri melamine	në mes	i dukshëm	53,8	47	49	55	65,2	50,2
501.249.00.1 *	lava / e lyster pa shkëlqim	në mes	i dukshëm	53,8	47	49	55	65,2	50,2
501.251.00.1 *	Arrë hickory e çelët / Strukturë druri melamine	në mes	i dukshëm	53,8	47	49	55	65,2	50,2
B / gjerësia: 60 cm									
501.252.00.1	e bardhë / e lyster me shumë shkëlqim	në mes	i dukshëm	58,8	52	54	60	65,2	50,2
501.254.00.1	Arrë hickory / Strukturë druri melamine	në mes	i dukshëm	58,8	52	54	60	65,2	50,2
501.253.00.1 *	lava / e lyster pa shkëlqim	në mes	i dukshëm	58,8	52	54	60	65,2	50,2
501.255.00.1 *	Arrë hickory e çelët / Strukturë druri melamine	në mes	i dukshëm	58,8	52	54	60	65,2	50,2

* Prodhimi i bërë me porosi

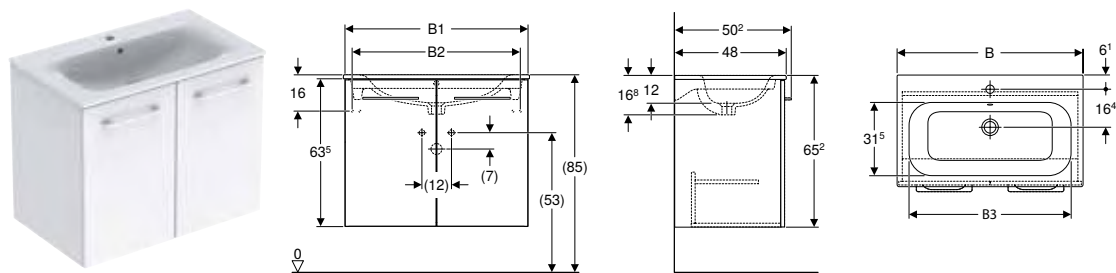
Mund të kombinohet me

- Dollap anësor Geberit Selnova Square me një kanat → Fq. 570
- Dollap me lartësi mesatare Geberit Selnova Square me një kanat → Fq. 577
- Dollap me pasqyrë Geberit Selnova Square me dy kanate → Fq. 644
- Pasqyrë Geberit Selnova Square → Fq. 630

Aksesorët

- Përmbledhja e aksesorëve – Mobilet e banjës Geberit Selnova Square → Fq. 603

Set lavaman për mobilie Geberit Selnova Square, me buzë të hollë, me dollap të poshtëm, me dy kanate



Technical data

Materiali	Argjilë e rafinuar me zjarr / pllakë melamine me tre shtresa me ngjeshje shumë të lartë
-----------	---

Shtrirja e dorëzimit

- Lavaman
- Dollap i poshtëm për lavaman për mobilie
- Dorezë
- Material për fiksimin

Karakteristikat

- Certifikim FSC™ C134279
- Me varje në mur
- Buzë e ngushtë
- Me dy kanate
- Me një raft fiks
- Dorezë për hapje
- Kanat me mekanizëm amortizues
- Rezistent ndaj lagështisë
- Dërgohet i montuar paraprakisht

Art.-Nr.	Ngjyra / sipërfaqja	Vrima e rubinetit	Shkarkimi i sigurisë	B1 [cm]	B2 [cm]	B3 [cm]	Lavaman i gjerë [cm]	H [cm]	T [cm]
----------	---------------------	-------------------	----------------------	------------	------------	------------	-------------------------	-----------	-----------

B / gjerësia: 80 cm

501.256.00.1	e bardhë / e lyster me shumë shkëlqim	në mes	i dukshëm	78,8	72	74	80	65,2	50,2
501.258.00.1	Arrë hickory / Strukturë druri melamine	në mes	i dukshëm	78,8	72	74	80	65,2	50,2
501.257.00.1 *	lava / e lyster pa shkëlqim	në mes	i dukshëm	78,8	72	74	80	65,2	50,2
501.259.00.1 *	Arrë hickory e çelët / Strukturë druri melamine	në mes	i dukshëm	78,8	72	74	80	65,2	50,2

B / gjerësia: 100 cm

501.260.00.1	e bardhë / e lyster me shumë shkëlqim	në mes	i dukshëm	98,8	92	94	100	65,2	50,2
501.262.00.1	Arrë hickory / Strukturë druri melamine	në mes	i dukshëm	98,8	92	94	100	65,2	50,2
501.261.00.1 *	lava / e lyster pa shkëlqim	në mes	i dukshëm	98,8	92	94	100	65,2	50,2
501.263.00.1 *	Arrë hickory e çelët / Strukturë druri melamine	në mes	i dukshëm	98,8	92	94	100	65,2	50,2

* Prodhimi i bërë me porosi

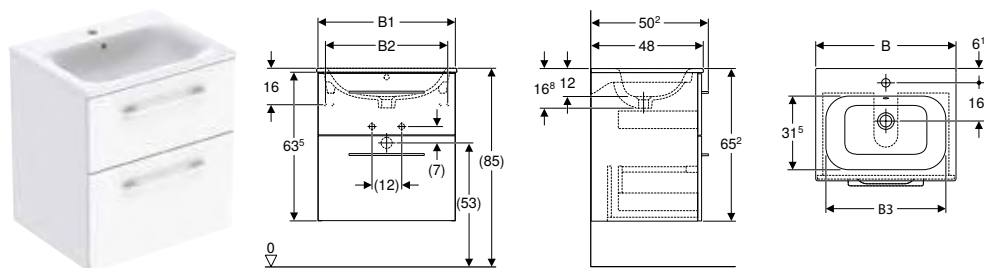
Mund të kombinohet me

- Dollap anësor Geberit Selnova Square me një kanat → Fq. 570
- Dollap me lartësi mesatare Geberit Selnova Square me një kanat → Fq. 577
- Dollap me pasqyrë Geberit Selnova Square me dy kanate → Fq. 644
- Pasqyrë Geberit Selnova Square → Fq. 630

Aksesorët

- Përmbledhja e aksesorëve – Mobiliet e banjës Geberit Selnova Square → Fq. 603

Set lavaman për mobilie Geberit Selnova Square, me buzë të hollë, me dollap të poshtëm për lavaman, me dy sirtarë



Technical data

Materiali	Argjilë e rafinuar me zjarr / pllakë melamine me tre shtresa me ngjeshje shumë të lartë
Ngarkesa maks. e sirtarit	30 kg

Karakteristikat

- Certifikim FSC™ C134279
- Me varje në mur
- Buzë e ngushtë
- Me dy sirtarë
- Dorezë për hapje
- Sirtar që mbyllet vetë
- Rezistent ndaj lagështisë
- Dërgohet i montuar paraprakisht

Shtrirja e dorëzimit

- Lavaman
- Dollap i poshtëm për lavaman për mobilie
- Dorezë
- Material për fiksimin

Art.-Nr.	Ngjyra / sipërfaqja	Vrima e rubinetit	Shkarkimi i sigurisë	B [cm]	B1 [cm]	B2 [cm]	B3 [cm]	H [cm]	T [cm]
----------	---------------------	-------------------	----------------------	-----------	------------	------------	------------	-----------	-----------

Lavaman i gjerë: 55 cm

501.232.00.1	e bardhë / e lyster me shumë shkëlqim	në mes	i dukshëm	55	53,8	47	49	65,2	50,2
501.234.00.1	Arrë hickory / Strukturë druri melamine	në mes	i dukshëm	55	53,8	47	49	65,2	50,2
501.233.00.1 *	lava / e lyster pa shkëlqim	në mes	i dukshëm	55	53,8	47	49	65,2	50,2
501.235.00.1 *	Arrë hickory e çelët / Strukturë druri melamine	në mes	i dukshëm	55	53,8	47	49	65,2	50,2

Lavaman i gjerë: 60 cm

501.236.00.1	e bardhë / e lyster me shumë shkëlqim	në mes	i dukshëm	60	58,8	52	54	65,2	50,2
501.238.00.1	Arrë hickory / Strukturë druri melamine	në mes	i dukshëm	60	58,8	52	54	65,2	50,2
501.237.00.1 *	lava / e lyster pa shkëlqim	në mes	i dukshëm	60	58,8	52	54	65,2	50,2
501.239.00.1 *	Arrë hickory e çelët / Strukturë druri melamine	në mes	i dukshëm	60	58,8	52	54	65,2	50,2

Lavaman i gjerë: 80 cm

501.240.00.1	e bardhë / e lyster me shumë shkëlqim	në mes	i dukshëm	80	78,8	72	74	65,2	50,2
501.242.00.1	Arrë hickory / Strukturë druri melamine	në mes	i dukshëm	80	78,8	72	74	65,2	50,2
501.241.00.1 *	lava / e lyster pa shkëlqim	në mes	i dukshëm	80	78,8	72	74	65,2	50,2
501.243.00.1 *	Arrë hickory e çelët / Strukturë druri melamine	në mes	i dukshëm	80	78,8	72	74	65,2	50,2

Lavaman i gjerë: 100 cm

501.244.00.1	e bardhë / e lyster me shumë shkëlqim	në mes	i dukshëm	100	98,8	92	94	65,2	50,2
501.246.00.1	Arrë hickory / Strukturë druri melamine	në mes	i dukshëm	100	98,8	92	94	65,2	50,2
501.245.00.1 *	lava / e lyster pa shkëlqim	në mes	i dukshëm	100	98,8	92	94	65,2	50,2
501.247.00.1 *	Arrë hickory e çelët / Strukturë druri melamine	në mes	i dukshëm	100	98,8	92	94	65,2	50,2

* Prodhimi i bërë me porosi

Mund të kombinohet me

- Dollap anësor Geberit Selnova Square me një kanat → Fq. 570
- Dollap me lartësi mesatare Geberit Selnova Square me një kanat → Fq. 577
- Dollap me pasqyrë Geberit Selnova Square me dy kanate → Fq. 644
- Pasqyrë Geberit Selnova Square → Fq. 630





Aksesorët

- Përmbledhja e aksesorëve – Mobiliet e banjës Geberit Selnova Square → Fq. 603

Lavamanë mbi banak

Përmbledhja e artikujve – Lavamanët mbi banak Geberit ONE dhe mobilet për banjë

Geberit Shqipëri, Me montim në tokë: Janar 2024

				Forma e tasit të lavamanit mbi banak Geberit ONE			
Dalje horizontale							
Pa vrimë rubineti, i bardhë				505.050.00.1			
Me vrimë rubineti, i bardhë				505.051.00.1			
Pa vrimë rubineti, i bardhë pa shkëlqim				505.052.00.1			
Me vrimë rubineti, i bardhë pa shkëlqim				505.053.00.1			
Dalje vertikale							
Pa vrimë rubineti, i bardhë				505.040.01.6			
Me vrimë rubineti, i bardhë				505.041.01.6			
				Pllakë për lavaman Geberit ONE me prerje, për lavaman mbi banak në formë tasi			
				Prerje në mes	Prerje majtas	Prerje djathtas	Prerje e dyfishtë
							
Me dy sirtarë	Me një sirtar	Nga faqja		→ Fq. 556	→ Fq. 556	→ Fq. 556	→ Fq. 556
Gjerësia 60 cm							
505.261.00.1	505.071.00.1	E bardhë me shumë shkëlqim	→ Fq. 529	505.271.00.1			
505.261.00.2	505.071.00.2	E bardhë pa shkëlqim	→ Fq. 529	505.271.00.2			
505.261.00.3	505.071.00.3	lava	→ Fq. 529	505.271.00.3			
505.261.00.4	505.071.00.4	gri rëre	→ Fq. 529	505.271.00.4			
505.261.00.5	505.071.00.5	Lisi	→ Fq. 529	505.271.00.5			
505.261.00.6	505.071.00.6	Arrë hickory	→ Fq. 529	505.271.00.6			
505.261.00.7	505.071.00.7	gri në bezhë	→ Fq. 529	505.271.00.7			
505.261.00.8	505.071.00.8	E zezë pa shkëlqim	→ Fq. 529				
Gjerësia 75 cm							
505.262.00.1	505.072.00.1	E bardhë me shumë shkëlqim	→ Fq. 529	505.272.00.1			
505.262.00.2	505.072.00.2	E bardhë pa shkëlqim	→ Fq. 529	505.272.00.2			
505.262.00.3	505.072.00.3	lava	→ Fq. 529	505.272.00.3			
505.262.00.4	505.072.00.4	gri rëre	→ Fq. 529	505.272.00.4			
505.262.00.5	505.072.00.5	Lisi	→ Fq. 529	505.272.00.5			
505.262.00.6	505.072.00.6	Arrë hickory	→ Fq. 529	505.272.00.6			
505.262.00.7	505.072.00.7	gri në bezhë	→ Fq. 529	505.272.00.7			
505.262.00.8	505.072.00.8	E zezë pa shkëlqim	→ Fq. 529				
Gjerësia 90 cm							
505.263.00.1	505.073.00.1	E bardhë me shumë shkëlqim	→ Fq. 529	505.273.00.1	505.293.00.1	505.313.00.1	
505.263.00.2	505.073.00.2	E bardhë pa shkëlqim	→ Fq. 529	505.273.00.2	505.293.00.2	505.313.00.2	
505.263.00.3	505.073.00.3	lava	→ Fq. 529	505.273.00.3	505.293.00.3	505.313.00.3	
505.263.00.4	505.073.00.4	gri rëre	→ Fq. 529	505.273.00.4	505.293.00.4	505.313.00.4	
505.263.00.5	505.073.00.5	Lisi	→ Fq. 529	505.273.00.5	505.293.00.5	505.313.00.5	
505.263.00.6	505.073.00.6	Arrë hickory	→ Fq. 529	505.273.00.6	505.293.00.6	505.313.00.6	
505.263.00.7	505.073.00.7	gri në bezhë	→ Fq. 529	505.273.00.7	505.293.00.7	505.313.00.7	
505.263.00.8	505.073.00.8	E zezë pa shkëlqim	→ Fq. 529				
Gjerësia 105 cm							
505.264.00.1	505.074.00.1	E bardhë me shumë shkëlqim	→ Fq. 529	505.274.00.1	505.294.00.1	505.314.00.1	
505.264.00.2	505.074.00.2	E bardhë pa shkëlqim	→ Fq. 529	505.274.00.2	505.294.00.2	505.314.00.2	
505.264.00.3	505.074.00.3	lava	→ Fq. 529	505.274.00.3	505.294.00.3	505.314.00.3	
505.264.00.4	505.074.00.4	gri rëre	→ Fq. 529	505.274.00.4	505.294.00.4	505.314.00.4	
505.264.00.5	505.074.00.5	Lisi	→ Fq. 529	505.274.00.5	505.294.00.5	505.314.00.5	
505.264.00.6	505.074.00.6	Arrë hickory	→ Fq. 529	505.274.00.6	505.294.00.6	505.314.00.6	
505.264.00.7	505.074.00.7	gri në bezhë	→ Fq. 529	505.274.00.7	505.294.00.7	505.314.00.7	
505.264.00.8	505.074.00.8	E zezë pa shkëlqim	→ Fq. 529				

Geberit Shqipëri, Me montim në tokë: Janar 2024

Forma e tasit të lavamanit mbi banak Geberit ONE

Dalje horizontale

Pa vrimë rubineti, i bardhë	505.050.00.1
Me vrimë rubineti, i bardhë	505.051.00.1
Pa vrimë rubineti, i bardhë pa shkëlqim	505.052.00.1
Me vrimë rubineti, i bardhë pa shkëlqim	505.053.00.1

Dalje vertikale

Pa vrimë rubineti, i bardhë	505.040.01.6								
Me vrimë rubineti, i bardhë	505.041.01.6								
	Pllakë për lavaman Geberit ONE me prerje, për lavaman mbi banak në formë tasi								
	<table border="1"> <tr> <th>Prerje në mes</th> <th>Prerje majtas</th> <th>Prerje djathtas</th> <th>Prerje e dyfishtë</th> </tr> <tr> <td></td> <td></td> <td></td> <td></td> </tr> </table>	Prerje në mes	Prerje majtas	Prerje djathtas	Prerje e dyfishtë				
Prerje në mes	Prerje majtas	Prerje djathtas	Prerje e dyfishtë						

Gjerësia 120 cm

505.265.00.1	505.075.00.1	E bardhë me shumë shkëlqim → Fq. 529	505.275.00.1	505.295.00.1	505.315.00.1	505.335.00.1
505.265.00.2	505.075.00.2	E bardhë pa shkëlqim → Fq. 529	505.275.00.2	505.295.00.2	505.315.00.2	505.335.00.2
505.265.00.3	505.075.00.3	lava → Fq. 529	505.275.00.3	505.295.00.3	505.315.00.3	505.335.00.3
505.265.00.4	505.075.00.4	gri rëre → Fq. 529	505.275.00.4	505.295.00.4	505.315.00.4	505.335.00.4
505.265.00.5	505.075.00.5	Lisi → Fq. 529	505.275.00.5	505.295.00.5	505.315.00.5	505.335.00.5
505.265.00.6	505.075.00.6	Arrë hickory → Fq. 529	505.275.00.6	505.295.00.6	505.315.00.6	505.335.00.6
505.265.00.7	505.075.00.7	gri në bezhë → Fq. 529	505.275.00.7	505.295.00.7	505.315.00.7	505.335.00.7
505.265.00.8	505.075.00.8	E zezë pa shkëlqim → Fq. 529				

Me katër sirtarë

Me dy sirtarë

Gjerësia 135 cm

505.266.00.1	505.076.00.1	E bardhë me shumë shkëlqim → Fq. 530				505.276.00.1
505.266.00.2	505.076.00.2	E bardhë pa shkëlqim → Fq. 530				505.276.00.2
505.266.00.3	505.076.00.3	lava → Fq. 530				505.276.00.3
505.266.00.4	505.076.00.4	gri rëre → Fq. 530				505.276.00.4
505.266.00.5	505.076.00.5	Lisi → Fq. 530				505.276.00.5
505.266.00.6	505.076.00.6	Arrë hickory → Fq. 530				505.276.00.6
505.266.00.7	505.076.00.7	gri në bezhë → Fq. 530				505.276.00.7
505.266.00.8	505.076.00.8	E zezë pa shkëlqim → Fq. 530				

Rubinetët për lavamanë¹⁾





116.464.21.1		Rubinet për lavaman Geberit ONE, me dizajn të rrumbullakët, për montim në mur, me mishelator me dy doreza, për kuti funksionimi brenda murit	I kromuar me shkëlqim → Fq. 708	✓ ²⁾	✓	✓	✓ ³⁾
116.464.14.1		Rubinet për lavaman Geberit ONE, me dizajn këndor, për montim në mur, me mishelator me dy doreza, për kuti funksionimi brenda murit	E zezë pa shkëlqim → Fq. 708	✓ ²⁾	✓	✓	✓ ³⁾
116.465.21.1		Rubinet për lavaman Geberit ONE, me dizajn këndor, për montim në mur, me mishelator me dy doreza, për kuti funksionimi brenda murit	I kromuar me shkëlqim → Fq. 709	✓ ²⁾	✓	✓	✓ ³⁾
116.465.14.1		Rubinet për lavaman Geberit ONE, me dizajn këndor, për montim në mur, me mishelator me dy doreza, për kuti funksionimi brenda murit	E zezë pa shkëlqim → Fq. 709	✓ ²⁾	✓	✓	✓ ³⁾

✓ E përputhshme

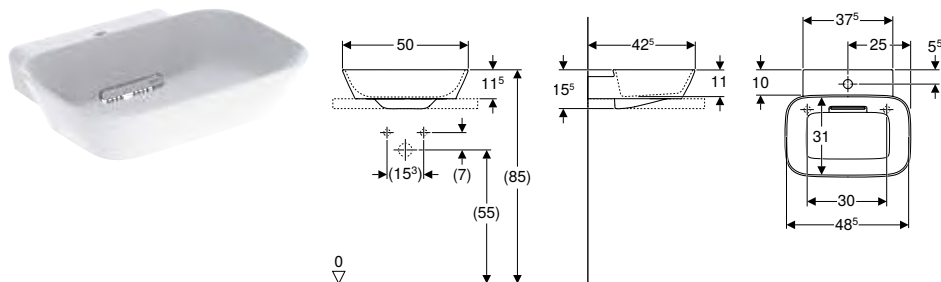
¹⁾ Për lavamanë pa vrimë rubineti; Kërkohet përputhja e elementit Geberit Duofix.

²⁾ Rubineti për lavaman nuk përputhet me gjerësi 60 cm.

³⁾ Rubineti për lavaman nuk përputhet me gjerësi 120 cm

Lavaman mbi banak Geberit ONE drejtkëndor						
505.023.00.1						
505.024.00.1						
505.025.00.1						
505.026.00.1						
505.031.01.6						
505.030.01.6						
Pllakë për lavaman Geberit ONE me prerje, për lavaman mbi banak drejtkëndor						
Prerje në mes	Prerje majtas	Prerje djathtas	Prerje e dyfishtë	Dollapë me pasqyrë, montim nën mur	Kuti instalimi	Dollapë me pasqyrë, montim mbi mur
						
505.285.00.1	505.305.00.1	505.325.00.1	505.345.00.1	120 cm	111.945.00.1	60–120 cm
505.285.00.2	505.305.00.2	505.325.00.2	505.345.00.2	120 cm	111.945.00.1	60–120 cm
505.285.00.3	505.305.00.3	505.325.00.3	505.345.00.3	120 cm	111.945.00.1	60–120 cm
505.285.00.4	505.305.00.4	505.325.00.4	505.345.00.4	120 cm	111.945.00.1	60–120 cm
505.285.00.5	505.305.00.5	505.325.00.5	505.345.00.5	120 cm	111.945.00.1	60–120 cm
505.285.00.6	505.305.00.6	505.325.00.6	505.345.00.6	120 cm	111.945.00.1	60–120 cm
505.285.00.7	505.305.00.7	505.325.00.7	505.345.00.7	120 cm	111.945.00.1	60–120 cm
				120 cm	111.945.00.1	60–120 cm
			505.286.00.1	-		60–120 cm
			505.286.00.2	-		60–120 cm
			505.286.00.3	-		60–120 cm
			505.286.00.4	-		60–120 cm
			505.286.00.5	-		60–120 cm
			505.286.00.6	-		60–120 cm
			505.286.00.7	-		60–120 cm
				-		60–120 cm
✓ ²⁾	✓	✓	✓ ³⁾			
✓ ²⁾	✓	✓	✓ ³⁾			
✓ ²⁾	✓	✓	✓ ³⁾			
✓ ²⁾	✓	✓	✓ ³⁾			

Lavaman mbi banak Geberit ONE, në formë tasi, me dalje horizontale



Qëllimet e përdorimit

- Për montim mbi pllakat për lavaman

Technical data

Materiali	Argjilë e rafinuar me zjarr
-----------	-----------------------------

Karakteristikat

- Dalje horizontale
- Funksion i shkarkimit të sigurisë i padukshëm
- Aktivizim nëpërmjet shufrës tërheqëse
- Me rrjetë qimesh të integruar
- Higjienike për shkak të sjelljes optimale të rrjedhës
- Anë e poshtme dhe e pasme e ashpër

Shtrirja e dorëzimit

- Lavaman
- Mbulesë e piletës me pjesë e brendshme krehër, fiksion magnetik
- Konektor lavamani dhe sifon me model që kursen hapësirë
- Material për fiksimin

Art.-Nr.	Ngjyra / sipërfaqja	Vrima e rubinetit	Shkarkimi i sigurisë	B2 [cm]	H [cm]	T [cm]	T2 [cm]
B / gjerësia: 50 cm							
505.051.00.1	Lavamani: i bardhë / KeraTect Kapaku: i bardhë me shkëlqim	në mes	pa	48,6	15,5	42,5	31,2
505.053.00.1	Lavamani: i bardhë pa shkëlqim Kapaku: i bardhë me shkëlqim	në mes	pa	48,6	15,5	42,5	31,2
505.050.00.1	Lavamani: i bardhë / KeraTect Kapaku: i bardhë me shkëlqim	pa	pa	48,6	15,5	42,5	31,2
505.052.00.1	Lavamani: i bardhë pa shkëlqim Kapaku: i bardhë me shkëlqim	pa	pa	48,6	15,5	42,5	31,2

Për t'u porositur më vete

- Pllakë për lavaman Geberit ONE me prerje, për lavaman mbi banak në formë tasi → Fq. 556
- Pllakë për lavaman Geberit ONE me prerje, me material guri, për lavaman mbi banak në formë tasi → Fq. 558

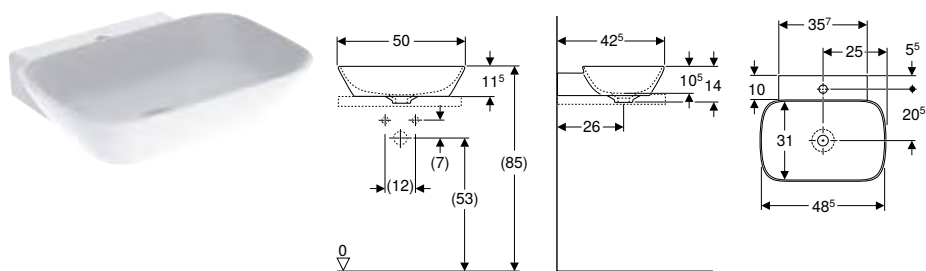
Mund të kombinohet me

- Dollap i poshtëm për lavaman Geberit ONE, me një sirtar → Fq. 526
- Dollap i poshtëm për lavaman Geberit ONE, me dy sirtarë → Fq. 528
- Dollap i poshtëm për lavaman Geberit ONE për lavaman mbi banak, me dy sirtarë → Fq. 528
- Dollap i poshtëm për lavaman Geberit ONE për lavaman mbi banak, me katër sirtarë → Fq. 530

Aksesorët

- Kapak i shkarkimit Geberit ONE me pjesë të brendshme krehër, fiksion magnetik → Fq. 500

Lavaman mbi banak Geberit ONE, në formë tasi, me dalje vertikale



Qëllimet e përdorimit

- Për montim mbi pllakat për lavaman

Technical data

Materiali	Argjilë e rafinuar me zjarr
-----------	-----------------------------

Karakteristikat

- Dalje vertikale
- Anë e poshtme dhe e pasme e ashpër

Shtrirja e dorëzimit

- Lavaman
- Material për fiksimin

Art.-Nr.	Ngjyra / sipërfaqja	Vrima e rubinetit	Shkarkimi i sigurisë	H [cm]	T [cm]
B / gjerësia: 50 cm					
505.041.01.6	e bardhë / KeraTect	në mes	pa	14	42,5
505.040.01.6	e bardhë / KeraTect	pa	pa	14	42,5

Për t'u porositur më vete

- Pllakë për lavaman Geberit ONE me prerje, për lavaman mbi banak në formë tasi → Fq. 556
- Pllakë për lavaman Geberit ONE me prerje, me material guri, për lavaman mbi banak në formë tasi → Fq. 558
- Konektor lavamani dhe sifon me model që kursen hapësirë

Mund të kombinohet me

- Dollap i poshtëm për lavaman Geberit ONE, me një sirtarë → Fq. 526
- Dollap i poshtëm për lavaman Geberit ONE, me dy sirtarë → Fq. 528
- Dollap i poshtëm për lavaman Geberit ONE për lavaman mbi banak, me dy sirtarë → Fq. 528
- Dollap i poshtëm për lavaman Geberit ONE për lavaman mbi banak, me katër sirtarë → Fq. 530

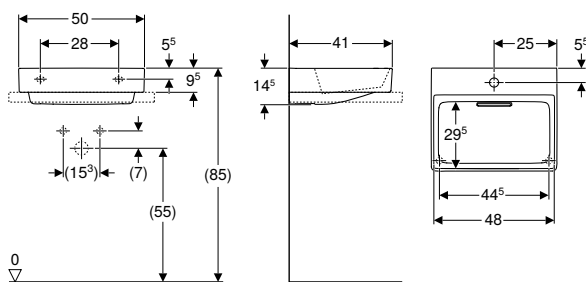
Aksesorët

- Shkarkim i lavamanit me sifon, mbulesë valvulash dhe manshetë, dalje horizontale, për lavaman Geberit ONE, dalje vertikale → Fq. 720
- Shkarkim i lavamanit, model që kursen hapësirë, version i ngushtë, me dalje të lirë dhe mbulesë valvulash, dalje horizontale, për lavaman Geberit ONE, dalje vertikale → Fq. 723



- Për instalimin e lavamanit me dollapin e poshtëm për lavaman kërkohet një konektor lavamani Geberit, modeli që kursen hapësirë. Shikoni përmbledhjen e artikujve – Lidhjet e lavamanit Geberit ONE, modelin që kursen hapësirë ose katalogun online, aksesorët për lavamanë

Lavaman mbi banak Geberit ONE, drejtkëndor, me dalje horizontale



Qëllimet e përdorimit

- Për montim mbi pllakat për lavaman

Technical data

Materiali	Argjilë e rafinuar me zjarr
-----------	-----------------------------

Karakteristikat

- Dalje horizontale
- Funksion i shkarkimit të sigurisë i padukshëm
- Aktivizim nëpërmjet shufrës tërheqëse
- Me rrjetë qimesh të integruar
- Higjienike për shkak të sjelljes optimale të rrjedhës
- Anë e poshtme dhe e pasme e ashpër

Shtirja e dorëzimit

- Lavaman
- Mbulesë e piletës me pjesë e brendshme krehër, fiksion magnetik
- Konektor lavamani dhe sifon me model që kursen hapësirë
- Material për fiksimin

Art.-Nr.	Ngjyra / sipërfaqja	Vrima e rubinetit	Shkarkimi i sigurisë	B2 [cm]	H [cm]	T [cm]	T2 [cm]	Pikat e mbërthimit
B / gjerësia: 50 cm								
505.024.00.1	Lavamani: i bardhë / KeraTect Kapaku: i bardhë me shkëlqim	në mes	pa	48	14,5	41	29,4	2
505.026.00.1	Lavamani: i bardhë pa shkëlqim Kapaku: i bardhë me shkëlqim	në mes	pa	48	14,5	41	29,4	2
505.023.00.1	Lavamani: i bardhë / KeraTect Kapaku: i bardhë me shkëlqim	pa	pa	48	14,5	41	29,4	2
505.025.00.1	Lavamani: i bardhë pa shkëlqim Kapaku: i bardhë me shkëlqim	pa	pa	48	14,5	41	29,4	2

Për t'u porositur më vete

- Pllakë për lavaman Geberit ONE me prerje, për lavaman mbi banak drejtkëndor → Fq. 560
- Pllakë për lavaman Geberit ONE me prerje, me material guri, për lavaman mbi banak drejtkëndor → Fq. 562

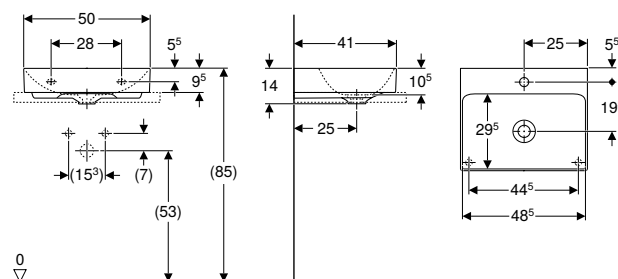
Mund të kombinohet me

- Dollap i poshtëm për lavaman Geberit ONE, me një sirtar → Fq. 526
- Dollap i poshtëm për lavaman Geberit ONE, me dy sirtarë → Fq. 528
- Dollap i poshtëm për lavaman Geberit ONE për lavaman mbi banak, me dy sirtarë → Fq. 528
- Dollap i poshtëm për lavaman Geberit ONE për lavaman mbi banak, me katër sirtarë → Fq. 530

Aksesorët

- Kapak i shkarkimit Geberit ONE me pjesë të brendshme krehër, fiksion magnetik → Fq. 500

Lavaman mbi banak Geberit ONE, drejtkëndor, me dalje vertikale



Qëllimet e përdorimit

- Për montim mbi pllakat për lavaman

Technical data

Materiali	Argjilë e rafinuar me zjarr
-----------	-----------------------------

Karakteristikat

- Dalje vertikale
- Anë e poshtme dhe e pasme e ashpër

Shtirja e dorëzimit

- Lavaman
- Material për fiksimin

Art.-Nr.	Ngjyra / sipërfaqja	Vrima e rubinetit	Shkarkimi i sigurisë	H [cm]	T [cm]
B / gjerësia: 50 cm					
505.030.01.6	e bardhë / KeraTect	në mes	pa	14	41
505.031.01.6	e bardhë / KeraTect	pa	pa	14	41

Për t'u porositur më vete

- Pllakë për lavaman Geberit ONE me prerje, për lavaman mbi banak drejtkëndor → Fq. 560
- Pllakë për lavaman Geberit ONE me prerje, me material guri, për lavaman mbi banak drejtkëndor → Fq. 562
- Konektor lavamani dhe sifon me model që kursen hapësirë

Mund të kombinohet me

- Dollap i poshtëm për lavaman Geberit ONE, me një sirtar → Fq. 526
- Dollap i poshtëm për lavaman Geberit ONE, me dy sirtarë → Fq. 528
- Dollap i poshtëm për lavaman Geberit ONE për lavaman mbi banak, me dy sirtarë → Fq. 528
- Dollap i poshtëm për lavaman Geberit ONE për lavaman mbi banak, me katër sirtarë → Fq. 530

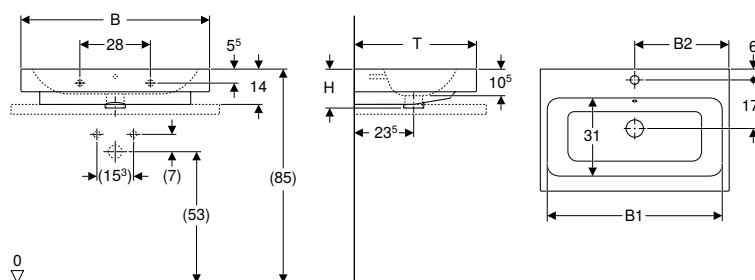
Aksesorët

- Shkarkim i lavamanit me sifon, mbulesë valvulash dhe manshetë, dalje horizontale, për lavaman Geberit ONE, dalje vertikale → Fq. 720
- Shkarkim i lavamanit, model që kursen hapësirë, version i ngushtë, me dalje të lirë dhe mbulesë valvulash, dalje horizontale, për lavaman Geberit ONE, dalje vertikale → Fq. 723



- Për instalimin e lavamanit me dollapin e poshtëm për lavaman kërkohet një konektor lavamani Geberit, modeli që kursen hapësirë. Shikoni përmbledhjen e artikujve – Lidhjet e lavamanit Geberit ONE, modelin që kursen hapësirë ose katalogun online, aksesorët për lavamanë

Lavaman mbi banak Geberit iCon



Qëllimet e përdorimit

- Për montim në pllakat e punës

Technical data

Materiali	Argjilë e rafinuar me zjarr
-----------	-----------------------------

Karakteristikat

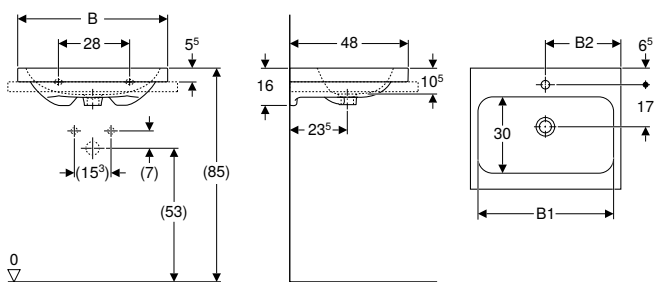
- Lidhje në mur
- Anë e poshtme dhe e pasme e ashpër

Art.-Nr.	Ngjyra / sipërfaqja	Vrima e rubinetit	Shkarkimi i sigurisë	B1 [cm]	B2 [cm]	H [cm]	T [cm]
B / gjerësia: 60 cm							
124560000	e bardhë	në mes	i dukshëm	54,5	30	15,5	48,5
B / gjerësia: 75 cm							
124575000	e bardhë	në mes	i dukshëm	69	37,5	15,5	48,5
B / gjerësia: 90 cm							
124590000	e bardhë	në mes	i dukshëm	85	45	15,5	48,5

Aksesorët

- Sifon i tubit zhytës Geberit për lavaman, me dalje horizontale → Fq. 721
- Shkarkim i lavamanit Geberit model që kursen hapësirë, version i ngushtë, me tapë valvule të jashtme me dorezë me shtypje → Fq. 724
- Shkarkim i lavamanit Geberit model që kursen hapësirë, version i ngushtë, me tapë valvule të jashtme me aktivizim me levë → Fq. 724
- Shkarkim i lavamanit Geberit model që kursen hapësirë, version i ngushtë, me dalje të lirë dhe mbulesë valvulash → Fq. 723
- Material i fiksimit Geberit për lavaman → Fq. 500

Lavaman mbi banak Geberit iCon Light



Qëllimet e përdorimit

- Për montim në pllakat e punës

Technical data

Materiali	Argjilë e rafinuar me zjarr
-----------	-----------------------------

Karakteristikat

- Lidhje në mur
- Anë e poshtme dhe e pasme e ashpër

Art.-Nr.	Ngjyra / sipërfaqja	Vrima e rubinetit	Shkarkimi i sigurisë	B1 [cm]	B2 [cm]	H [cm]	T [cm]
----------	---------------------	-------------------	----------------------	------------	------------	-----------	-----------

B / gjerësia: 60 cm

501.847.00.1	e bardhë	në mes	i dukshëm	54	30	16	48
501.847.00.3 *	e bardhë	pa	i dukshëm	54	30	16	48
501.847.00.5 *	e bardhë	në mes	pa	54	30	16	48
501.847.00.7 *	e bardhë	pa	pa	54	30	16	48
501.847.JT.1	e bardhë / pa shkëlqim	në mes	i dukshëm	54	30	16	48

B / gjerësia: 75 cm

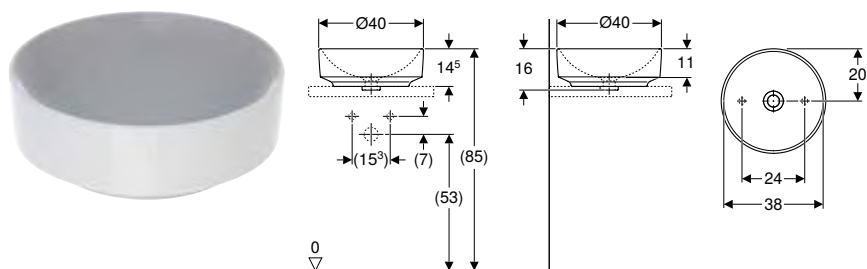
501.848.00.1	e bardhë	në mes	i dukshëm	68	37,5	16	48
501.848.00.3 *	e bardhë	pa	i dukshëm	68	37,5	16	48
501.848.00.5 *	e bardhë	në mes	pa	68	37,5	16	48
501.848.00.7 *	e bardhë	pa	pa	68	37,5	16	48
501.848.JT.1	e bardhë / pa shkëlqim	në mes	i dukshëm	68	37,5	16	48

* Prodhimi i bërë me porosi

Aksesorët

- Sifon i tubit zhytës Geberit për lavaman, me dalje horizontale → Fq. 721
- Shkarkim i lavamanit Geberit model që kursen hapësirë, version i ngushtë, me tapë valvule të jashtme me dorezë me shtypje → Fq. 724
- Shkarkim i lavamanit Geberit model që kursen hapësirë, version i ngushtë, me tapë valvule të jashtme me aktivizim me levë → Fq. 724
- Shkarkim i lavamanit Geberit model që kursen hapësirë, version i ngushtë, me dalje të lirë dhe mbulesë valvulash → Fq. 723
- Material i fiksimit Geberit për lavaman → Fq. 500

Lavaman mbi banak Geberit VariForm, i rrumbullakët



Qëllimet e përdorimit

- Për montim në pllakat e punës

Technical data

Materiali	Argjilë e rafinuar me zjarr
-----------	-----------------------------

Karakteristikat

- I përshtatshëm për të gjitha mobiliet për banjë VariForm
- Rrethore
- Montim i lehtë falë shabllonit të ofruar për prerjen
- Mund të instalohet inkaso poshtë

Shtrirja e dorëzimit

- Material për fiksimin
- Shabllone

Art.-Nr.	Ngjyra / sipërfaqja	Vrima e rubinetit	Shkarkimi i sigurisë	H [cm]
D / diametri i jashtëm: 40 cm				
500.768.01.2	e bardhë	pa	pa	16

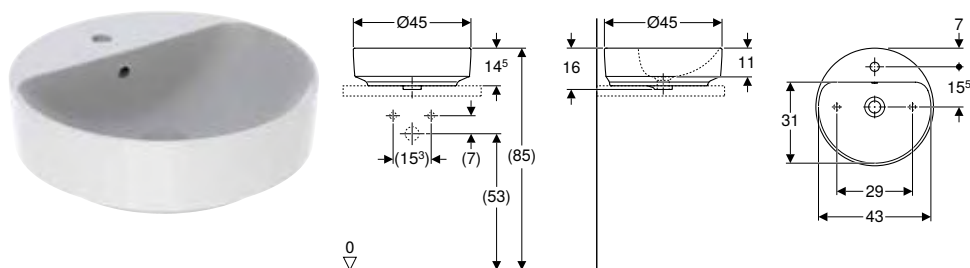
Mund të kombinohet me

- Dollap i poshtëm Geberit VariForm për lavaman mbi banak, me një sirtar, raft dhe sifon → Fq. 553
- Dollap i poshtëm Geberit VariForm për lavaman mbi banak, me dy sirtarë, me raft dhe sifon → Fq. 554
- Dollap i poshtëm Geberit VariForm për lavaman mbi banak, me tre sirtarë, me raft dhe sifon → Fq. 555

Aksesorët

- Valvul shkarkimi Geberit me dalje të lirë dhe mbulesë valvulash → Fq. 235
- Valvul shkarkimi Geberit me dalje të lirë, sitë → Fq. 729

Lavaman mbi banak Geberit VariForm, i rrumbullakët, me vrima rubineti



Qëllimet e përdorimit

- Për montim në pllakat e punës

Technical data

Materiali	Argjilë e rafinuar me zjarr
-----------	-----------------------------

Karakteristikat

- I përshtatshëm për të gjitha mobiliet për banjë VariForm
- Rrethore
- Montim i lehtë falë shabllonit të ofruar për prerjen
- Mund të instalohet inkaso poshtë

Shtrirja e dorëzimit

- Material për fiksimin
- Shabllone

Art.-Nr.	Ngjyra / sipërfaqja	Vrima e rubinetit	Shkarkimi i sigurisë	H [cm]
D / diametri i jashtëm: 45 cm				
500.769.01.2	e bardhë	në mes	i dukshëm	15,8
500.770.01.2*	e bardhë	në mes	pa	15,8

* Prodhimi i bërë me porosi

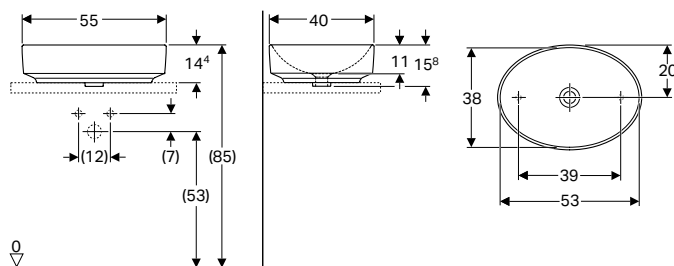
Mund të kombinohet me

- Dollap i poshtëm Geberit VariForm për lavaman mbi banak, me një sirtar, raft dhe sifon → Fq. 553
- Dollap i poshtëm Geberit VariForm për lavaman mbi banak, me dy sirtarë, me raft dhe sifon → Fq. 554
- Dollap i poshtëm Geberit VariForm për lavaman mbi banak, me tre sirtarë, me raft dhe sifon → Fq. 555

Aksesorët

- Valvul shkarkimi Geberit me dalje të lirë dhe mbulesë valvulash → Fq. 235
- Valvul shkarkimi Geberit me dalje të lirë, sitë → Fq. 729

Lavaman mbi banak Geberit VariForm, oval



Qëllimet e përdorimit

- Për montim në pllakat e punës

Technical data

Materiali	Argjilë e rafinuar me zjarr
-----------	-----------------------------

Karakteristikat

- I përshtatshëm për të gjitha mobiliet për banjë VariForm
- Ovale
- Montim i lehtë falë shabllonit të ofruar për prerjen
- Mund të instalohet inkaso poshtë

Shtrirja e dorëzimit

- Material për fiksimin
- Shablone

Art.-Nr.	Ngjyra / sipërfaqja	Vrima e rubinetit	Shkarkimi i sigurisë	H [cm]	T [cm]
B / gjerësia: 55 cm					
500.771.01.2	e bardhë	pa	pa	15,8	40

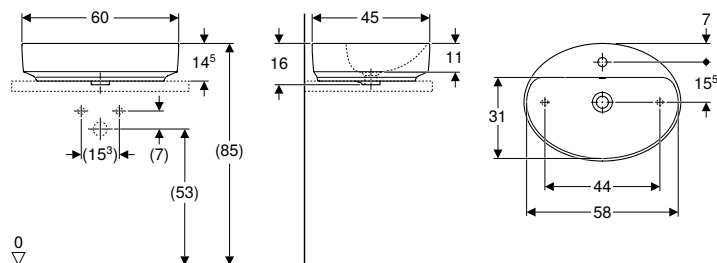
Mund të kombinohet me

- Dollap i poshtëm Geberit VariForm për lavaman mbi banak, me një sirtar, raft dhe sifon → Fq. 553
- Dollap i poshtëm Geberit VariForm për lavaman mbi banak, me dy sirtarë, me raft dhe sifon → Fq. 554
- Dollap i poshtëm Geberit VariForm për lavaman mbi banak, me tre sirtarë, me raft dhe sifon → Fq. 555

Aksesorët

- Valvul shkarkimi Geberit me dalje të lirë dhe mbulesë valvulash → Fq. 235
- Valvul shkarkimi Geberit me dalje të lirë, sitë → Fq. 729

Lavaman mbi banak Geberit VariForm, oval, me vrima rubineti



Qëllimet e përdorimit

- Për montim në pllakat e punës

Technical data

Materiali	Argjilë e rafinuar me zjarr
-----------	-----------------------------

Karakteristikat

- I përshtatshëm për të gjitha mobiliet për banjë VariForm
- Ovale
- Montim i lehtë falë shabllonit të ofruar për prerjen
- Mund të instalohet inkaso poshtë

Shtrirja e dorëzimit

- Material për fiksimin
- Shablone

Art.-Nr.	Ngjyra / sipërfaqja	Vrima e rubinetit	Shkarkimi i sigurisë	H [cm]	T [cm]
B / gjerësia: 60 cm					
500.772.01.2	e bardhë	në mes	i dukshëm	16	45
500.773.01.2 *	e bardhë	në mes	pa	16	45

* Prodhimi i bërë me porosi

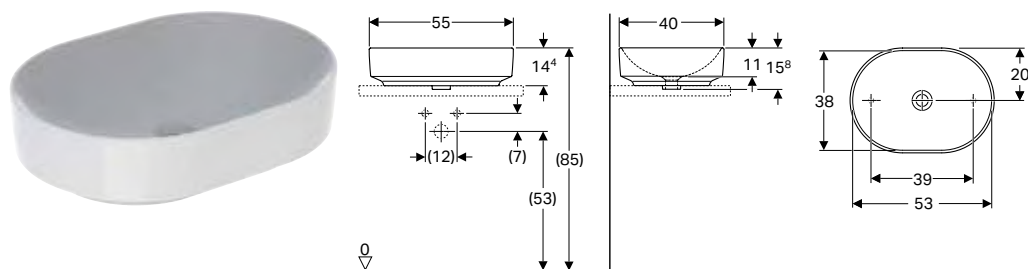
Mund të kombinohet me

- Dollap i poshtëm Geberit VariForm për lavaman mbi banak, me një sirtar, raft dhe sifon → Fq. 553
- Dollap i poshtëm Geberit VariForm për lavaman mbi banak, me dy sirtarë, me raft dhe sifon → Fq. 554
- Dollap i poshtëm Geberit VariForm për lavaman mbi banak, me tre sirtarë, me raft dhe sifon → Fq. 555

Aksesorët

- Valvul shkarkimi Geberit me dalje të lirë dhe mbulesë valvulash → Fq. 235
- Valvul shkarkimi Geberit me dalje të lirë, sitë → Fq. 729

Lavaman mbi banak Geberit VariForm, eliptik



Qëllimet e përdorimit

- Për montim në pllakat e punës

Technical data

Materiali	Argjilë e rafinuar me zjarr
-----------	-----------------------------

Karakteristikat

- I përshtatshëm për të gjitha mobiliet për banjë VariForm
- Eliptike
- Montim i lehtë falë shabllonit të ofruar për prerjen
- Mund të instalohet inkaso poshtë

Shtrirja e dorëzimit

- Material për fiksimin
- Shabllone

Art.-Nr.	Ngjyra / sipërfaqja	Vrima e rubinetit	Shkarkimi i sigurisë	H [cm]	T [cm]
B / gjerësia: 55 cm					
500.774.01.2	e bardhë	pa	pa	15,8	40

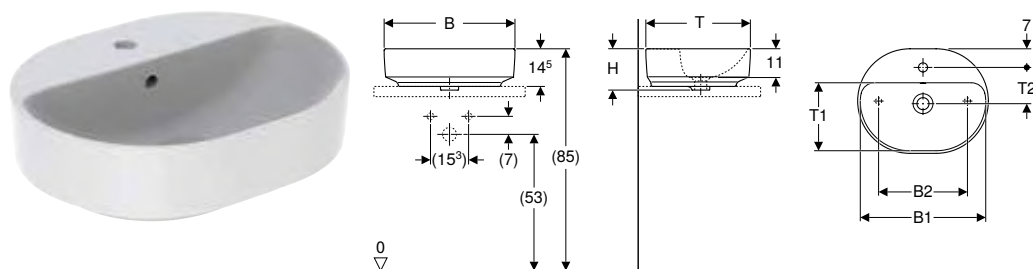
Mund të kombinohet me

- Dollap i poshtëm Geberit VariForm për lavaman mbi banak, me një sirtar, raft dhe sifon → Fq. 553
- Dollap i poshtëm Geberit VariForm për lavaman mbi banak, me dy sirtarë, me raft dhe sifon → Fq. 554
- Dollap i poshtëm Geberit VariForm për lavaman mbi banak, me tre sirtarë, me raft dhe sifon → Fq. 555

Aksesorët

- Valvul shkarkimi Geberit me dalje të lirë dhe mbulesë valvulash → Fq. 235
- Valvul shkarkimi Geberit me dalje të lirë, sitë → Fq. 729

Lavaman mbi banak Geberit VariForm, eliptik, me vrima rubineti



Qëllimet e përdorimit

- Për montim në pllakat e punës

Technical data

Materiali	Argjilë e rafinuar me zjarr
-----------	-----------------------------

Karakteristikat

- I përshtatshëm për të gjitha mobiliet për banjë VariForm
- Eliptike
- Montim i lehtë falë shabllonit të ofruar për prerjen
- Mund të instalohet inkaso poshtë

Shtrirja e dorëzimit

- Material për fiksimin
- Shablone

Art.-Nr.	Ngjyra / sipërfaqja	Vrima e rubinetit	Shkarkimi i sigurisë	B1 [cm]	B2 [cm]	H [cm]	T [cm]	T1 [cm]	T2 [cm]
----------	---------------------	-------------------	----------------------	------------	------------	-----------	-----------	------------	------------

B / gjerësia: 50 cm

500.775.01.2	e bardhë	në mes	i dukshëm	48	34	16	40	26	14
500.776.01.2*	e bardhë	në mes	pa	48	34	16	40	26	14

B / gjerësia: 60 cm

500.777.01.2	e bardhë	në mes	i dukshëm	58	44	16	45	31	15,5
500.778.01.2*	e bardhë	në mes	pa	58	44	16	45	31	15,5

* Prodhimi i bërë me porosi

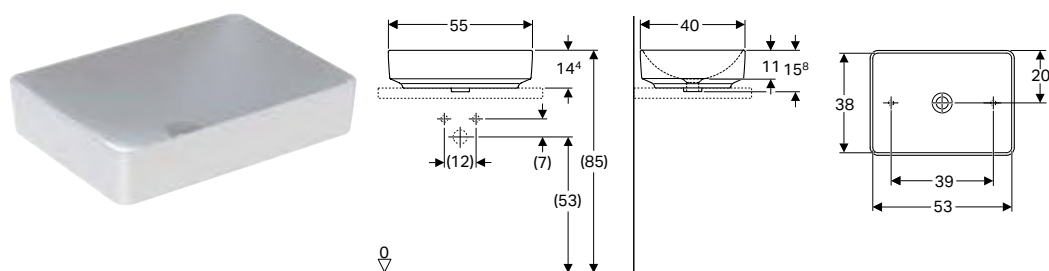
Mund të kombinohet me

- Dollap i poshtëm Geberit VariForm për lavaman mbi banak, me një sirtar, raft dhe sifon → Fq. 553
- Dollap i poshtëm Geberit VariForm për lavaman mbi banak, me dy sirtarë, me raft dhe sifon → Fq. 554
- Dollap i poshtëm Geberit VariForm për lavaman mbi banak, me tre sirtarë, me raft dhe sifon → Fq. 555

Aksesorët

- Valvul shkarkimi Geberit me dalje të lirë dhe mbulesë valvulash → Fq. 235
- Valvul shkarkimi Geberit me dalje të lirë, sitë → Fq. 729

Lavaman mbi banak Geberit VariForm, drejtkëndor



Qëllimet e përdorimit

- Për montim në pllakat e punës

Technical data

Materiali	Argjilë e rafinuar me zjarr
-----------	-----------------------------

Karakteristikat

- I përshtatshëm për të gjitha mobiliet për banjë VariForm
- Drejtkëndëshe
- Montim i lehtë falë shabllonit të ofruar për prerjen
- Mund të instalohet inkaso poshtë

Shtrirja e dorëzimit

- Material për fiksimin
- Shablone

Art.-Nr.	Ngjyra / sipërfaqja	Vrima e rubinetit	Shkarkimi i sigurisë	H [cm]	T [cm]
----------	---------------------	-------------------	----------------------	-----------	-----------

B / gjerësia: 55 cm

500.779.01.2	e bardhë	pa	pa	15,8	40
--------------	----------	----	----	------	----

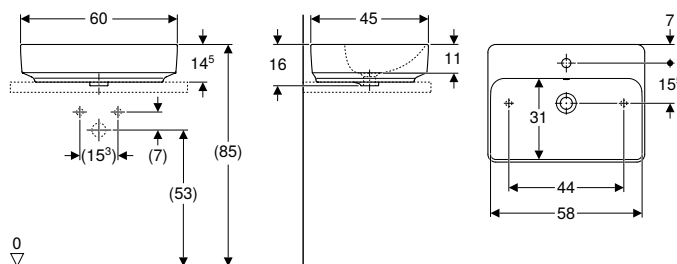
Mund të kombinohet me

- Dollap i poshtëm Geberit VariForm për lavaman mbi banak, me një sirtar, raft dhe sifon → Fq. 553
- Dollap i poshtëm Geberit VariForm për lavaman mbi banak, me dy sirtarë, me raft dhe sifon → Fq. 554
- Dollap i poshtëm Geberit VariForm për lavaman mbi banak, me tre sirtarë, me raft dhe sifon → Fq. 555

Aksesorët

- Valvul shkarkimi Geberit me dalje të lirë dhe mbulesë valvulash → Fq. 235
- Valvul shkarkimi Geberit me dalje të lirë, sitë → Fq. 729

Lavaman mbi banak Geberit VariForm, drejtkëndor, me vrima rubineti



Qëllimet e përdorimit

- Për montim në pllakat e punës

Technical data

Materiali	Argjilë e rafinuar me zjarr
-----------	-----------------------------

Karakteristikat

- I përshtatshëm për të gjitha mobiliet për banjë VariForm
- Drejtkëndëshe
- Montim i lehtë falë shabllonit të ofruar për prerjen
- Mund të instalohet inkaso poshtë

Shtrirja e dorëzimit

- Material për fiksimin
- Shabllone

Art.-Nr.	Ngjyra / sipërfaqja	Vrima e rubinetit	Shkarkimi i sigurisë	H [cm]	T [cm]
B / gjerësia: 60 cm					
500.780.01.2	e bardhë	në mes	i dukshëm	15,8	45
500.781.01.2*	e bardhë	në mes	pa	15,8	45

* Prodhimi i bërë me porosi

Mund të kombinohet me

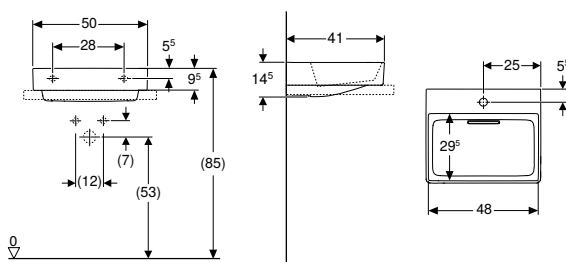
- Dollap i poshtëm Geberit VariForm për lavaman mbi banak, me një sirtar, raft dhe sifon → Fq. 553
- Dollap i poshtëm Geberit VariForm për lavaman mbi banak, me dy sirtarë, me raft dhe sifon → Fq. 554
- Dollap i poshtëm Geberit VariForm për lavaman mbi banak, me tre sirtarë, me raft dhe sifon → Fq. 555

Aksesorët

- Valvul shkarkimi Geberit me dalje të lirë dhe mbulesë valvulash → Fq. 235
- Valvul shkarkimi Geberit me dalje të lirë, sitë → Fq. 729

Lavaman i vogël

Lavaman i vogël Geberit ONE me dalje horizontale



Technical data

Materiali	Argjilë e rafinuar me zjarr
-----------	-----------------------------

Shtirja e dorëzimit

- Lavaman i vogël
- Mbulesë e piletës me pjesë e brendshme krehër, fiksion magnetik
- Konektor lavamani dhe sifon me model që kursen hapësirë

Karakteristikat

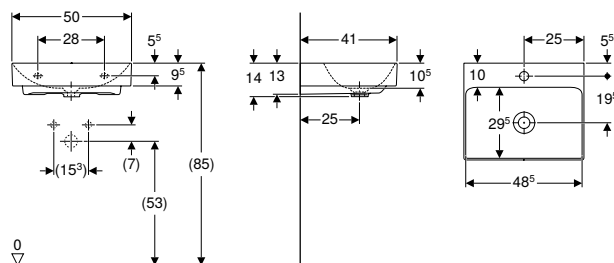
- Mund të instalohet inkaso poshtë
- Dalje horizontale
- Funksion i shkarkimit të sigurisë i padukshëm
- Aktivizim nëpërmjet shufrës tërheqëse
- Me rrjetë qimesh të integruar
- Higjienike për shkak të sjelljes optimale të rrjedhës
- Përputhet me rekomandimet e KRINKO

Art.-Nr.	Ngjyra / sipërfaqja	Vrima e rubinetit	Shkarkimi i sigurisë	B [cm]	B2 [cm]	B3 [cm]	Dollapi i poshtëm i gjerë për lavaman [cm]	H [cm]	T [cm]	T2 [cm]	T3 [cm]	Pikat e mbërthimit
505.018.00.1	Lavamani: i bardhë / KeraTect Kapaku: i bardhë me shkëlqim	pa	pa	50	48		50	14,5	41	29,5		2
505.019.00.1	Lavamani: i bardhë / KeraTect Kapaku: i bardhë me shkëlqim	në mes	pa	50	48	25	50	14,5	41	29,5		2

Aksesorët

- Material i fiksimit Geberit për lavaman → Fq. 500
- Kapak i shkarkimit Geberit ONE me pjesë të brendshme krehër, fiksion magnetik → Fq. 500

Lavaman i vogël Geberit ONE me dalje vertikale



Technical data

Materiali	Argjilë e rafinuar me zjarr
-----------	-----------------------------

Shtirja e dorëzimit

- Lavaman i vogël

Karakteristikat

- Mund të instalohet inkaso poshtë
- Dalje vertikale

Art.-Nr.	Ngjyra / sipërfaqja	Vrima e rubinetit	Shkarkimi i sigurisë	B [cm]	B2 [cm]	B3 [cm]	Dollapi i poshtëm i gjerë për lavaman [cm]	H [cm]	T [cm]	T1 [cm]	T2 [cm]	T3 [cm]	Pikat e mbërthimit
505.020.01.6	e bardhë / KeraTect	në mes	pa	50	48,5	25	50	14	41	25	29,5	19,5	2
505.021.01.6	e bardhë / KeraTect	pa	pa	50	48,5	25	50	14	41	25	29,5		2

Për t'u porositur më vete

- Konektor lavamani dhe sifon me model që kursen hapësirë

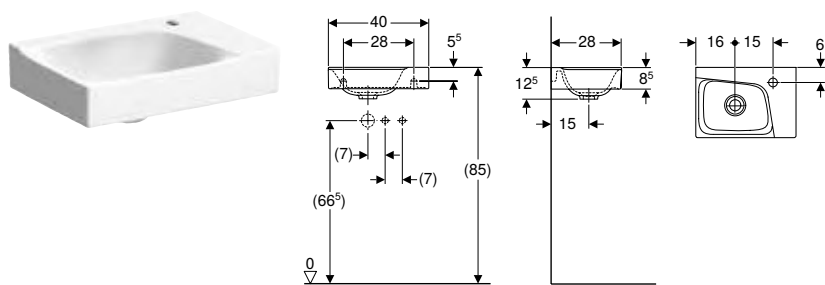
Aksesorët

- Material i fiksimit Geberit për lavaman → Fq. 500
- Shkarkim i lavamanit me sifon, mbulesë valvulash dhe manshetë, dalje horizontale, për lavaman Geberit ONE, dalje vertikale → Fq. 720
- Shkarkim i lavamanit, model që kursen hapësirë, version i ngushtë, me dalje të lirë dhe mbulesë valvulash, dalje horizontale, për lavaman Geberit ONE, dalje vertikale → Fq. 723



- Për instalimin e lavamanit me dollapin e poshtëm për lavaman kërkohet një konektor lavamani Geberit, modeli që kursen hapësirë. Shikoni përmbledhjen e artikujve – Lidhjet e lavamanit Geberit ONE, modelin që kursen hapësirë ose katalogun online, aksesorët për lavamanë

Lavaman i vogël Geberit Xeno²



Technical data

Materiali	Argjilë e rafinuar me zjarr
-----------	-----------------------------

Karakteristikat

- Mund të instalohet inkaso poshtë
- Asimetrik

Art.-Nr.	Ngjyra / sipërfaqja	Vrima e rubinetit	Shkarkimi i sigurisë	H [cm]	T [cm]
B / gjerësia: 40 cm					
500.529.01.1	e bardhë / KeraTect	djathtas	pa	12,5	28
500.528.01.1	e bardhë / KeraTect	majtas	pa	12,5	28

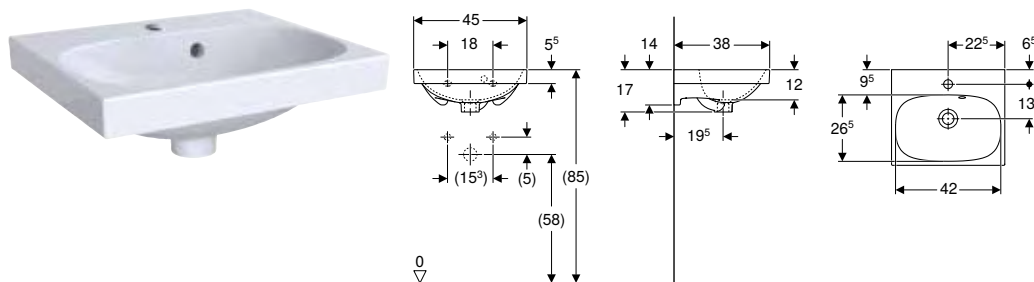
Mund të kombinohet me

- Dollap i poshtëm Geberit Xeno² për lavaman të vogël, me një kanat → Fq. 520

Aksesorët

- Përmbledhja e aksesorëve – Lavamanët Geberit Xeno² → Fq. 499

Lavaman i vogël Geberit Acanto



Technical data

Materiali	Argjilë e rafinuar me zjarr
-----------	-----------------------------

Karakteristikat

- Mund të instalohet inkaso poshtë
- Shkarkim sigurie asimetrik

Art.-Nr.	Ngjyra / sipërfaqja	Vrima e rubinetit	Shkarkimi i sigurisë	H [cm]	T [cm]
B / gjerësia: 45 cm					
500.636.01.2	e bardhë	në mes	i dukshëm	17	38

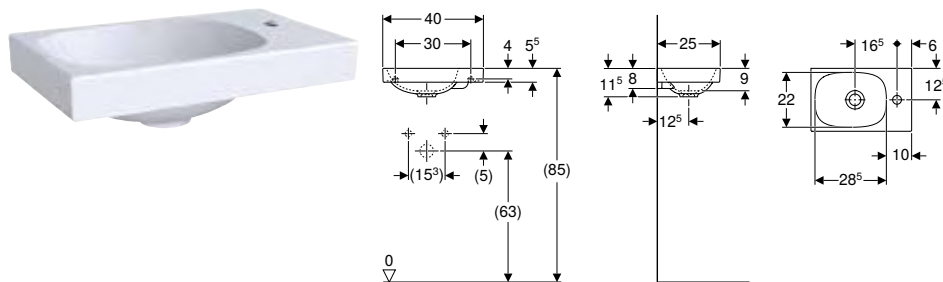
Mund të kombinohet me

- Dollap i poshtëm për lavaman të vogël Geberit Acanto, me një sirtar → Fq. 522

Aksesorët

- Sifon i tubit zhytës Geberit për lavaman, me dalje horizontale → Fq. 721
- Sifon i tubit zhytës Geberit për lavaman, model që kursen hapësirë, me dalje horizontale → Fq. 722
- Material i fiksimit Geberit për lavaman të vogël → Fq. 500

Vrimë rubineti për lavaman të vogël Geberit Acanto, djathtas



Technical data

Materiali	Argjilë e rafinuar me zjarr
-----------	-----------------------------

Karakteristikat

- Mund të instalohet inkaso poshtë
- Asimetrik

Art.-Nr.	Ngjyra / sipërfaqja	Vrima e rubinetit	Shkarkimi i sigurisë	H [cm]	T [cm]
B / gjerësia: 40 cm					
500.635.01.2	e bardhë	djathtas	pa	11,5	25

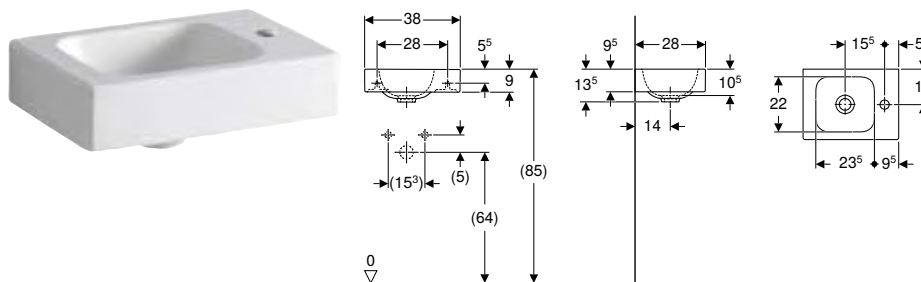
Mund të kombinohet me

- Dollap i poshtëm për lavaman të vogël Geberit Acanto, me një derë → Fq. 521

Aksesorët

- Valvul shkarkimi Geberit me dalje të lirë dhe mbulesë valvulash → Fq. 235
- Valvul shkarkimi Geberit me dalje të lirë, sitë → Fq. 729
- Sifon i tubit zhytës Geberit për lavaman, me dalje horizontale → Fq. 721
- Sifon i tubit zhytës Geberit për lavaman, model që kursen hapësirë, me dalje horizontale → Fq. 722
- Material i fiksimit Geberit për lavaman të vogël → Fq. 500

Lavaman i vogël Geberit iCon



Technical data

Materiali	Argjilë e rafinuar me zjarr
-----------	-----------------------------

Karakteristikat

- Mund të instalohet inkaso poshtë
- Asimetrik

Art.-Nr.	Ngjyra / sipërfaqja	Vrima e rubinetit	Shkarkimi i sigurisë	H [cm]	T [cm]
B / gjerësia: 38 cm					
124736000	e bardhë	djathtas	pa	13,5	28
124836000	e bardhë	majtas	pa	13,5	28

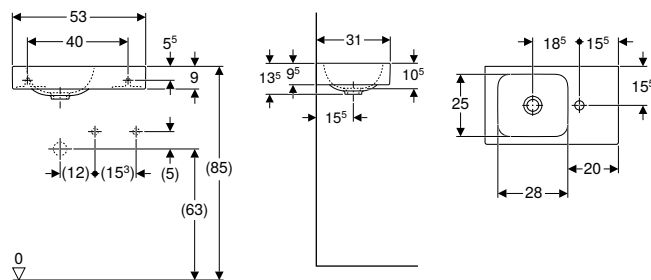
Mund të kombinohet me

- Dollap i poshtëm Geberit iCon për lavaman të vogël, me një kanat → Fq. 523

Aksesorët

- Valvul shkarkimi Geberit me dalje të lirë dhe mbulesë valvulash → Fq. 235
- Valvul shkarkimi Geberit me dalje të lirë, sitë → Fq. 729
- Sifon i tubit zhytës Geberit për lavaman, me dalje horizontale → Fq. 721
- Sifon i tubit zhytës Geberit për lavaman, model që kursen hapësirë, me dalje horizontale → Fq. 722
- Material i fiksimit Geberit për lavaman të vogël → Fq. 500

Lavaman i vogël Geberit iCon me raft



Technical data

Materiali	Argjilë e rafinuar me zjarr
-----------	-----------------------------

Karakteristikat

- Mund të instalohet inkaso poshtë
- Asimetrik
- Me rafte

Art.-Nr.	Ngjyra / sipërfaqja	Vrima e rubinetit	Shkarkimi i sigurisë	H [cm]	T [cm]	Rafti
B / gjerësia: 53 cm						
124053000	e bardhë	djathtas	pa	13,5	31	djathtas
124153000	e bardhë	majtas	pa	13	31	majtas

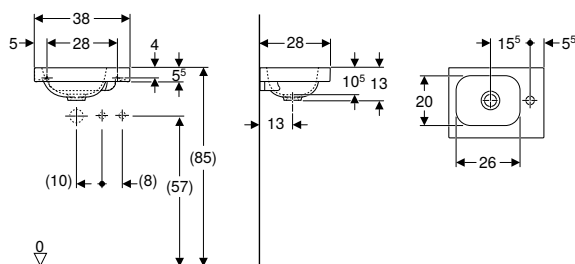
Mund të kombinohet me

- Dollap i poshtëm Geberit iCon për lavaman të vogël, me një sirtar → Fq. 524

Aksesorët

- Valvul shkarkimi Geberit me dalje të lirë, sitë → Fq. 729
- Valvul shkarkimi Geberit me dalje të lirë dhe mbulesë valvulash → Fq. 235
- Sifon i tubit zhytës Geberit për lavaman, me dalje horizontale → Fq. 721
- Sifon i tubit zhytës Geberit për lavaman, model që kursen hapësirë, me dalje horizontale → Fq. 722
- Material i fiksimit Geberit për lavaman të vogël → Fq. 500

Lavaman i vogël Geberit iCon Light



Technical data

Materiali	Argjilë e rafinuar me zjarr
-----------	-----------------------------

Karakteristikat

- Mund të instalohet inkaso poshtë
- Asimetrik

Art.-Nr.	Ngjyra / sipërfaqja	Vrima e rubinetit	Shkarkimi i sigurisë	H [cm]	T [cm]	Rafti
B / gjerësia: 38 cm						
501.830.00.1	e bardhë	djathtas	pa	13	28	djathtas
501.830.00.3*	e bardhë	pa	pa	13	28	djathtas
501.830.JT.1	e bardhë / pa shkëlqim	djathtas	pa	13	28	djathtas
501.831.00.1	e bardhë	majtas	pa	13	28	majtas
501.831.00.3*	e bardhë	pa	pa	13	28	majtas
501.831.JT.1	e bardhë / pa shkëlqim	majtas	pa	13	28	majtas

* Prodhimi i bërë me porosi

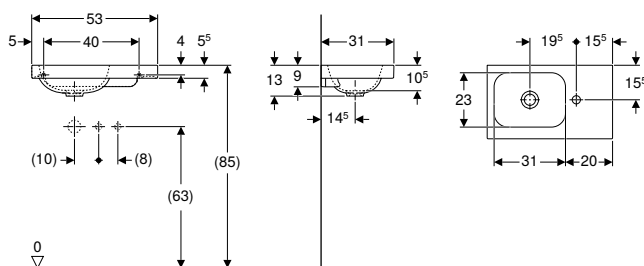
Mund të kombinohet me

- Dollap i poshtëm Geberit iCon për lavaman të vogël, me një kanat → Fq. 523

Aksesorët

- Sifon i tubit zhytës Geberit për lavaman, me dalje horizontale → Fq. 721
- Sifon i tubit zhytës Geberit për lavaman, model që kursen hapësirë, me dalje horizontale → Fq. 722
- Valvul shkarkimi Geberit me dalje të lirë, sitë → Fq. 729
- Valvul shkarkimi Geberit me dalje të lirë dhe mbulesë valvulash → Fq. 235
- Material i fiksimit Geberit për lavaman të vogël → Fq. 500

Lavaman i vogël Geberit iCon Light me raft



Technical data

Materiali	Argjilë e rafinuar me zjarr
-----------	-----------------------------

Karakteristikat

- Mund të instalohet inkaso poshtë
- Asimetrik
- Me rafte

Art.-Nr.	Ngjyra / sipërfaqja	Vrima e rubinetit	Shkarkimi i sigurisë	H [cm]	T [cm]	Rafti
B / gjerësia: 53 cm						
501.832.00.1	e bardhë	djathtas	pa	13	31	djathtas
501.832.00.3 *	e bardhë	pa	pa	13	31	djathtas
501.832.JT.1	e bardhë / pa shkëlqim	djathtas	pa	13	31	djathtas
501.833.00.1	e bardhë	majtas	pa	13	31	majtas
501.833.00.3 *	e bardhë	pa	pa	13	31	majtas
501.833.JT.1	e bardhë / pa shkëlqim	majtas	pa	13	31	majtas

* Prodhimi i bërë me porosi

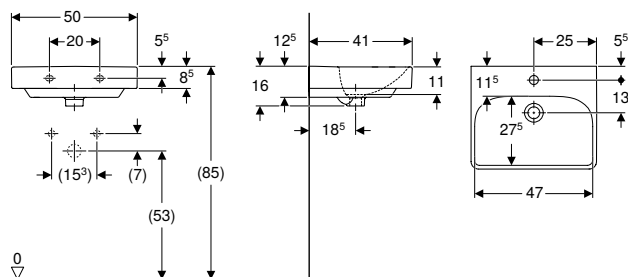
Mund të kombinohet me

- Dollap i poshtëm Geberit iCon për lavaman të vogël, me një sirtar → Fq. 524

Aksesorët

- Sifon i tubit zhytës Geberit për lavaman, me dalje horizontale → Fq. 721
- Sifon i tubit zhytës Geberit për lavaman, model që kursen hapësirë, me dalje horizontale → Fq. 722
- Valvul shkarkimi Geberit me dalje të lirë, sitë → Fq. 729
- Valvul shkarkimi Geberit me dalje të lirë dhe mbulesë valvulash → Fq. 235
- Material i fiksimit Geberit për lavaman të vogël → Fq. 500

Lavaman i vogël Geberit Smyle Square



Technical data

Materiali	Qeramikë sanitare
-----------	-------------------

Karakteristikat

- Mund të instalohet inkaso poshtë
- Mund të kombinohet me gjysmëkolonë
- Mund të kombinohet me kolonë me montim në tokë

Art.-Nr.	Ngjyra / sipërfaqja	Vrima e rubinetit	Shkarkimi i sigurisë	Dollapi i poshtëm i gjerë për lavaman	H [cm]	T [cm]
B / gjerësia: 50 cm						
500.256.01.1	e bardhë	në mes	i dukshëm		49,2	16 41

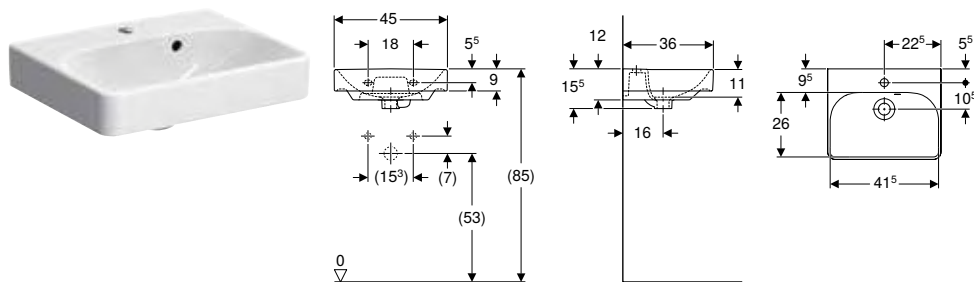
Mund të kombinohet me

- Dollap i poshtëm Geberit Smyle Square për lavaman të vogël, me një kanat → Fq. 525
- Gjysmëkolonë Geberit Smyle → Fq. 496
- Kolonë me montim në tokë Geberit Selnova Square → Fq. 495

Aksesorët

- Sifon i tubit zhytës Geberit për lavaman, me dalje horizontale → Fq. 721
- Material i fiksimit Geberit për lavaman të vogël → Fq. 500

Lavaman i vogël Geberit Smyle Square me shkarkim sigurie asimetrik



Technical data

Materiali	Qeramikë sanitare
-----------	-------------------

Karakteristikat

- Mund të instalohet inkaso poshtë
- Shkarkim sigurie asimetrik

Art.-Nr.	Ngjyra / sipërfaqja	Vrima e rubinetit	Shkarkimi i sigurisë	Dollapi i poshtëm i gjerë për lavaman	H [cm]	T [cm]
----------	---------------------	-------------------	----------------------	---------------------------------------	-----------	-----------

B / gjerësia: 45 cm

500.222.01.1	e bardhë	në mes	i dukshëm	44,2	15,5	36
--------------	----------	--------	-----------	------	------	----

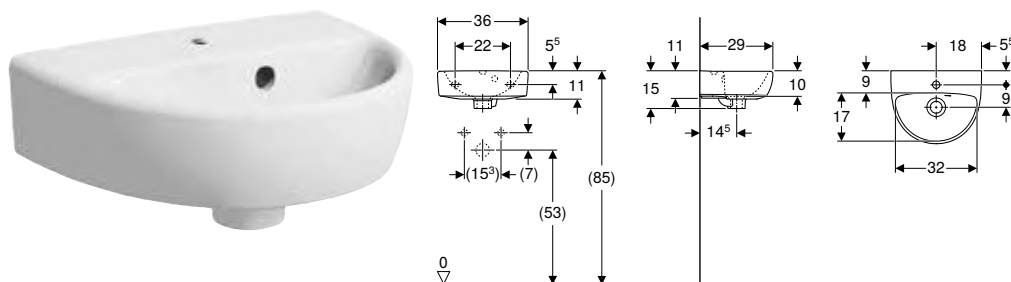
Mund të kombinohet me

- Dollap i poshtëm Geberit Smyle Square për lavaman të vogël, me një kanat → Fq. 525
- Gjysmëkolonë Geberit Smyle për lavaman të vogël → Fq. 496
- Kolonë me montim në tokë Geberit Selnova Square → Fq. 495

Aksesorët

- Shkarkim i lavamanit Geberit model që kursen hapësirë, version i ngushtë, me tapë valvule të jashtme me dorezë me shtypje → Fq. 724
- Sifon i tubit zhytës Geberit për lavaman, me dalje horizontale → Fq. 721
- Sifon i tubit zhytës Geberit për lavaman, model që kursen hapësirë, me dalje horizontale → Fq. 722
- Material i fiksimit Geberit për lavaman të vogël → Fq. 500

Lavaman i vogël Geberit Selnova me shkarkim sigurie asimetrik



Technical data

Materiali	Qeramikë sanitare
-----------	-------------------

Shtrirja e dorëzimit

- Lavaman i vogël

Karakteristikat

- Shkarkim sigurie asimetrik

Art.-Nr.	Ngjyra / sipërfaqja	Vrima e rubinetit	Shkarkimi i sigurisë	H [cm]	T [cm]
----------	---------------------	-------------------	----------------------	-----------	-----------

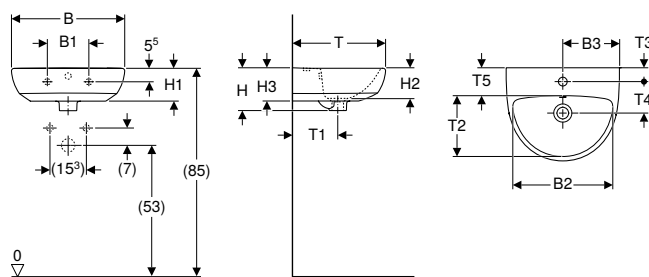
B / gjerësia: 36 cm

500.320.01.7	e bardhë	në mes	i dukshëm	15	29
--------------	----------	--------	-----------	----	----

Aksesorët

- Sifon i tubit zhytës Geberit për lavaman, me dalje horizontale → Fq. 721
- Material i fiksimit Geberit për lavaman të vogël → Fq. 500

Lavaman i vogël Geberit Selnova



Technical data

Materiali	Qeramikë sanitare
-----------	-------------------

Shtirja e dorëzimit

- Lavaman i vogël

Karakteristikat

- Mund të kombinohet me gjysmëkolonë
- Mund të kombinohet me kolonë me montim në tokë

Art.-Nr.	Ngjyra / sipërfaqja	Vrima e rubinetit	Shkarkimi i sigurisë	B1 [cm]	B2 [cm]	B3 [cm]	H [cm]	H1 [cm]	H2 [cm]	H3 [cm]	T [cm]	T1 [cm]	T2 [cm]	T3 [cm]	T4 [cm]	T5 [cm]
----------	---------------------	-------------------	----------------------	------------	------------	------------	-----------	------------	------------	------------	-----------	------------	------------	------------	------------	------------

B / gjerësia: 45 cm

500.324.01.7	e bardhë	në mes	i dukshëm	16,5	39,5	22,5	17	13	12	13	37	18	24	5,5	12,5	10,5
--------------	----------	--------	-----------	------	------	------	----	----	----	----	----	----	----	-----	------	------

B / gjerësia: 50 cm

500.295.01.7	e bardhë	në mes	i dukshëm	23	43	25	18	14	13	14	41	19,5	26	6,5	13	11
--------------	----------	--------	-----------	----	----	----	----	----	----	----	----	------	----	-----	----	----

500.294.01.7	e bardhë	pa	i dukshëm	23	42		18	14	13	14	41	19,5	26			11
--------------	----------	----	-----------	----	----	--	----	----	----	----	----	------	----	--	--	----

Mund të kombinohet me

- Gjysmëkolonë Geberit Selnova → Fq. 497
- Kolonë me montim në tokë Geberit Selnova → Fq. 495

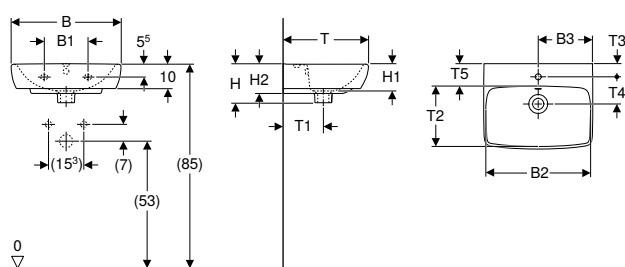
Aksesorët

- Sifon i tubit zhytës Geberit për lavaman, me dalje horizontale → Fq. 721
- Material i fiksimit Geberit për lavaman të vogël → Fq. 500



- Gjysmëkolonë Geberit Selnova vetëm për lavamanët 50 cm për larjen e duarve

Lavaman i vogël Geberit Selnova Square



Technical data

Materiali	Qeramikë sanitare
-----------	-------------------

Shtirja e dorëzimit

- Lavaman i vogël

Karakteristikat

- Mund të kombinohet me gjysmëkolonë
- Mund të kombinohet me kolonë me montim në tokë
- Mund të instalohet inkaso poshtë

Art.-Nr.	Ngjyra / sipërfaqja	Vrima e rubinetit	Shkarkimi i sigurisë	B1 [cm]	B2 [cm]	B3 [cm]	Dollapi i poshtëm i gjerë për lavaman [cm]	H [cm]	H1 [cm]	H2 [cm]	T [cm]	T1 [cm]	T2 [cm]	T3 [cm]	T4 [cm]	T5 [cm]
----------	---------------------	-------------------	----------------------	------------	------------	------------	---	-----------	------------	------------	-----------	------------	------------	------------	------------	------------

B / gjerësia: 45 cm

500.322.01.2*	e bardhë	në mes	pa	18	40	22,5		38,6	16	11	12	35	18	21,5	5,5	12,5	9
---------------	----------	--------	----	----	----	------	--	------	----	----	----	----	----	------	-----	------	---

500.322.01.7	e bardhë	në mes	i dukshëm	18	40	22,5		38,6	16	11	12	35	18	21,5	5,5	12,5	9
--------------	----------	--------	-----------	----	----	------	--	------	----	----	----	----	----	------	-----	------	---

B / gjerësia: 50 cm

500.310.01.2*	e bardhë	në mes	pa	23	44,5	25		41,8	17	12	13,5	42	20	27,5	6,5	13,5	11
---------------	----------	--------	----	----	------	----	--	------	----	----	------	----	----	------	-----	------	----

500.310.01.7	e bardhë	në mes	i dukshëm	23	44,5	25		41,8	17	12	13,5	42	20	27,5	6,5	13,5	11
--------------	----------	--------	-----------	----	------	----	--	------	----	----	------	----	----	------	-----	------	----

500.301.01.7	e bardhë	pa	i dukshëm	23	44,5			41,8	17	12	13,5	42	20	27,5			11
--------------	----------	----	-----------	----	------	--	--	------	----	----	------	----	----	------	--	--	----

* Prodhimi i bërë me porosi

Mund të kombinohet me

- Gjysmëkolonë Geberit Selnova Square për lavaman të vogël → Fq. 497
- Gjysmëkolonë Geberit Selnova → Fq. 497
- Kolonë me montim në tokë Geberit Selnova Square → Fq. 495
- Kolonë me montim në tokë Geberit Selnova → Fq. 495

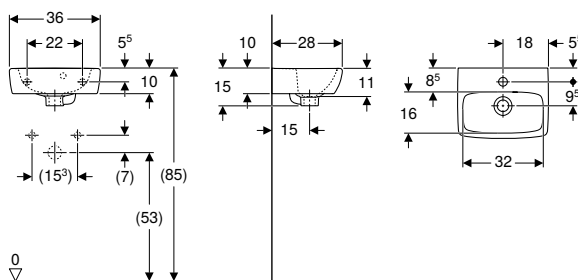
Aksesorët

- Sifon i tubit zhytës Geberit për lavaman, me dalje horizontale → Fq. 721
- Material i fiksimit Geberit për lavaman të vogël → Fq. 500



- Gjysmëkolonë Geberit Selnova Square vetëm për lavamanët 45 cm për larjen e duarve
- Gjysmëkolonë Geberit Selnova vetëm për lavamanët 50 cm për larjen e duarve

Lavaman i vogël Geberit Selnova Square me shkarkim sigurie asimetrik



Technical data

Materiali	Qeramikë sanitare
-----------	-------------------

Shtirja e dorëzimit

- Lavaman i vogël

Karakteristikat

- Shkarkim sigurie asimetrik
- Mund të kombinohet me kolonë me montim në tokë
- Mund të instalohet inkaso poshtë

Art.-Nr.	Ngjyra / sipërfaqja	Vrima e rubinetit	Shkarkimi i sigurisë	H [cm]	T [cm]
B / gjerësia: 36 cm					
500.316.01.7	e bardhë	në mes	i dukshëm	15	28

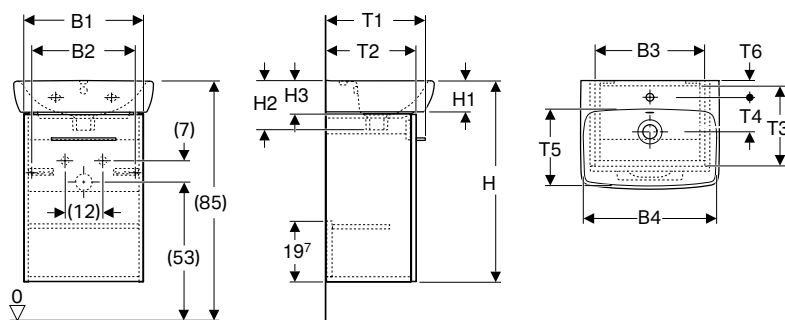
Mund të kombinohet me

- Kolonë me montim në tokë Geberit Selnova Square → Fq. 495

Aksesorët

- Sifon i tubit zhytës Geberit për lavaman, me dalje horizontale → Fq. 721
- Material i fiksimit Geberit për lavaman të vogël → Fq. 500

Set lavaman i vogël me dollap të poshtëm Geberit Selnova Square, me një kanat



Technical data

Materiali	Qeramikë sanitare / pllakë melamine me tre shtresa me ngjeshje shumë të lartë
-----------	---

Shtrirja e dorëzimit

- Lavaman i vogël
- Dollap i poshtëm për lavaman të vogël
- Material për fiksimin
- Dorezë

Karakteristikat

- Certifikim FSC™ C134279
- Me varje në mur
- Me një kanat
- Dorezë për hapje
- Kanat me mekanizëm amortizues
- Me një raft fiks
- Ana e menteshës majtas ose djathtas
- Rezistent ndaj lagështisë
- Dërgohet i montuar paraprakisht

Art.-Nr.	Ngjyra / sipërfaqja	Vrëmba e rubinetit	Shkarkimi i sigurtisë	B [cm]	B1 [cm]	B2 [cm]	B3 [cm]	B4 [cm]	H [cm]	H1 [cm]	H2 [cm]	H3 [cm]	T [cm]	T1 [cm]	T2 [cm]	T3 [cm]	T4 [cm]	T5 [cm]	T6 [cm]
----------	---------------------	--------------------	-----------------------	--------	---------	---------	---------	---------	--------	---------	---------	---------	--------	---------	---------	---------	---------	---------	---------

Lavaman i gjerë: 36 cm

502.742.00.1	e bardhë / e lyster me shumë shkëlqim	në mes	i dukshëm	36	32,3	25,9	29,1	32	65,2	9,5	15	11	28	25,3	22,4	18,9	9,5	16	5,5
502.743.00.1 *	lava / e lyster pa shkëlqim	në mes	i dukshëm	36	32,3	25,9	29,1	32	65,2	9,5	15	11	28	25,3	22,4	18,9	9,5	16	5,5
502.744.00.1	Arrë hickory / Strukturë druri melamine			36	32,3	25,9	29,1	32	65,2	9,5	15	11	28	25,3	22,4	18,9	9,5	16	5,5
502.745.00.1 *	Arrë hickory e çelët / Strukturë druri melamine	në mes	i dukshëm	36	32,3	25,9	29,1	32	65,2	9,5	15	11	28	25,3	22,4	18,9	9,5	16	5,5

Lavaman i gjerë: 45 cm

502.746.00.1	e bardhë / e lyster me shumë shkëlqim	në mes	i dukshëm	45	38,6	32,2	35,4	40	64,9	9,2	16	11	35	32,1	29,2	25,7	12,5	21,5	5,5
502.747.00.1 *	lava / e lyster pa shkëlqim	në mes	i dukshëm	45	38,6	32,2	35,4	40	64,9	9,2	16	11	35	32,1	29,2	25,7	12,5	21,5	5,5
502.748.00.1	Arrë hickory / Strukturë druri melamine	në mes	i dukshëm	45	38,6	32,2	35,4	40	64,9	9,2	16	11	35	32,1	29,2	25,7	12,5	21,5	5,5
502.749.00.1 *	Arrë hickory e çelët / Strukturë druri melamine	në mes	i dukshëm	45	38,6	32,2	35,4	40	64,9	9,2	16	11	35	32,1	29,2	25,7	12,5	21,5	5,5

Lavaman i gjerë: 50 cm

502.750.00.1	e bardhë / e lyster me shumë shkëlqim	në mes	i dukshëm	50	44	37,6	40,8	44,5	64,9	9,2	17	12	42	38,2	35,3	31,8	13,5	27,5	6,5
502.751.00.1 *	lava / e lyster pa shkëlqim	në mes	i dukshëm	50	44	37,6	40,8	44,5	64,9	9,2	17	12	42	38,2	35,3	31,8	13,5	27,5	6,5
502.752.00.1	Arrë hickory / Strukturë druri melamine	në mes	i dukshëm	50	44	37,6	40,8	44,5	64,9	9,2	17	12	42	38,2	35,3	31,8	13,5	27,5	6,5
502.753.00.1 *	Arrë hickory e çelët / Strukturë druri melamine	në mes	i dukshëm	50	44	37,6	40,8	44,5	64,9	9,2	17	12	42	38,2	35,3	31,8	13,5	27,5	6,5

* Prodhimi i bërë me porosi

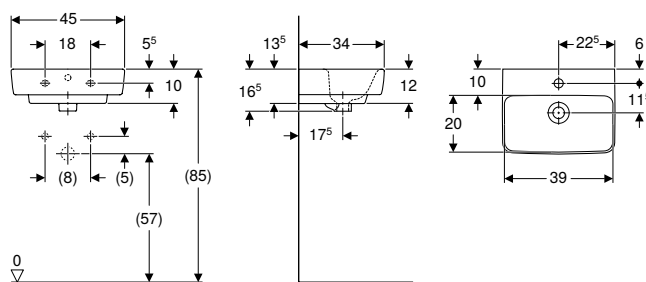
Mund të kombinohet me

- Dollap anësor Geberit Selnova Square me një kanat → Fq. 570
- Dollap me lartësi mesatare Geberit Selnova Square me një kanat → Fq. 577

Aksesorët

- Përmbledhja e aksesorëve – Mobiliet e banjës Geberit Selnova Square → Fq. 603

Lavaman i vogël Geberit Selnova Compact



Qëllimet e përdorimit

- Për instalim në banja të vogla dhe WC për mysafirët

Technical data

Materiali	Qeramikë sanitare
-----------	-------------------

Karakteristikat

- Mund të kombinohet me gjysmëkolonë
- Mund të instalohet inkaso poshtë

Shtrirja e dorëzimit

- Lavaman i vogël

Art.-Nr.	Ngjyra / sipërfaqja	Vrima e rubinetit	Shkarkimi i sigurisë	H [cm]	T [cm]
B / gjerësia: 45 cm					
501.561.00.7	e bardhë	në mes	i dukshëm	16,5	34

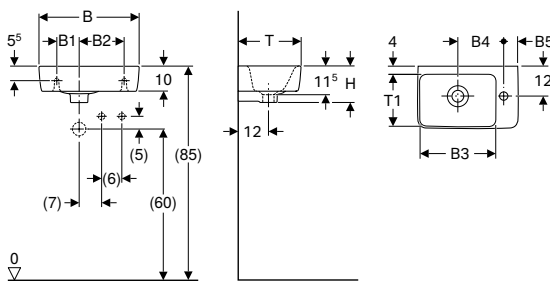
Mund të kombinohet me

- Gjysmëkolonë Geberit Selnova Compact për lavaman të vogël → Fq. 496

Aksesorët

- Sifon i tubit zhytës Geberit për lavaman, me dalje horizontale → Fq. 721
- Sifon i tubit zhytës Geberit për lavaman, model që kursen hapësirë, me dalje horizontale → Fq. 722
- Valvul shkarkimi Geberit me dalje të lirë dhe mbulesë valvulash → Fq. 235
- Valvul shkarkimi Geberit me dalje të lirë, sitë → Fq. 729
- Material i fiksimit Geberit për lavaman të vogël → Fq. 500

Lavaman i vogël Geberit Selnova Compact me projektion të shkurtër



Qëllimet e përdorimit

- Për instalim në banja të vogla dhe WC për mysafirët

Technical data

Materiali	Qeramikë sanitare
-----------	-------------------

Karakteristikat

- Asimetrik
- Mund të instalohet inkaso poshtë

Shtrirja e dorëzimit

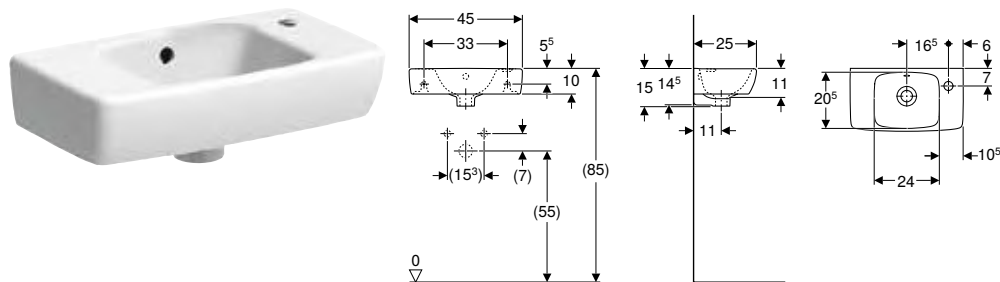
- Lavaman i vogël

Art.-Nr.	Ngjyra / sipërfaqja	Vrima e rubinetit	Shkarkimi i sigurisë	B1 [cm]	B2 [cm]	B3 [cm]	B4 [cm]	B5 [cm]	H [cm]	T [cm]	T1 [cm]	Rafti
B / gjerësia: 40 cm												
501.517.00.7	e bardhë	djathtas	i dukshëm	10	17	26,5	18,5	5,5	15	25	18,5	pa
501.518.00.7	e bardhë	majtas	i dukshëm	10	17	26,5	18,5	5,5	15	25	18,5	pa
B / gjerësia: 50 cm												
501.513.00.7	e bardhë	djathtas	i dukshëm	10	26	28	20	13	15	25	18	pa
501.506.00.7	e bardhë	majtas	i dukshëm	10	26	28	20	13	15	25	18	pa

Aksesorët

- Sifon i tubit zhytës Geberit për lavaman, me dalje horizontale → Fq. 721
- Sifon i tubit zhytës Geberit për lavaman, model që kursen hapësirë, me dalje horizontale → Fq. 722
- Valvul shkarkimi Geberit me dalje të lirë dhe mbulesë valvulash → Fq. 235
- Valvul shkarkimi Geberit me dalje të lirë, sitë → Fq. 729
- Material i fiksimit Geberit për lavaman → Fq. 500

Lavaman i vogël Geberit Selnova Compact me projektion të shkurtër, me raft



Technical data

Materiali	Qeramikë sanitare
-----------	-------------------

Shtrirja e dorëzimit

- Lavaman i vogël

Karakteristikat

- Mund të instalohet inkaso poshtë
- Asimetrik
- Projektion i shkurtuar
- Mund të kombinohet me gjysmëkolonë
- Mund të kombinohet me kolonë me montim në tokë
- Me rafte

Art.-Nr.	Ngjyra / sipërfaqja	Vrima e rubinetit	Shkarkimi i sigurisë	B [cm]	Dollapi i poshtëm i gjerë për lavaman [cm]	H [cm]	T [cm]	Rafti
500.318.01.5	e bardhë	djathtas	i dukshëm	45	40,8	15	25	majtas
500.319.01.5	e bardhë	majtas	i dukshëm	45	40,8	15	25	djathtas

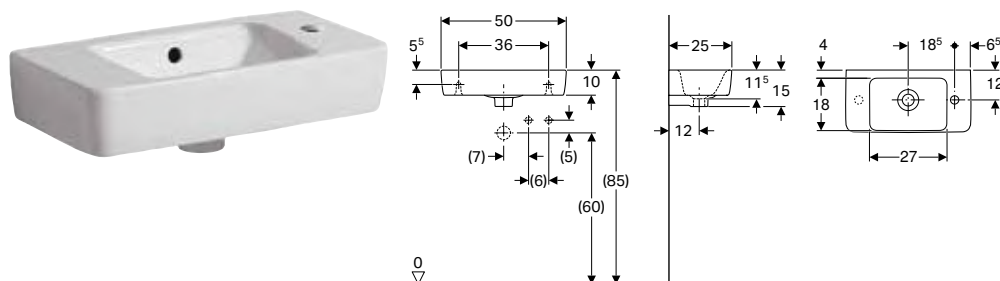
Mund të kombinohet me

- Gjysmëkolonë Geberit Selnova Square për lavaman të vogël → Fq. 497
- Kolonë me montim në tokë Geberit Selnova Square → Fq. 495

Aksesorët

- Sifon i tubit zhytës Geberit për lavaman, me dalje horizontale → Fq. 721
- Sifon i tubit zhytës Geberit për lavaman, model që kursen hapësirë, me dalje horizontale → Fq. 722
- Valvul shkarkimi Geberit me dalje të lirë dhe mbulesë valvulash → Fq. 235
- Valvul shkarkimi Geberit me dalje të lirë, sitë → Fq. 729
- Material i fiksimit Geberit për lavaman të vogël → Fq. 500

Lavaman i vogël Geberit Selnova Compact me projektion të shkurtër, me raft



Qëllimet e përdorimit

- Për instalim në banja të vogla dhe WC për mysafirët

Technical data

Materiali	Qeramikë sanitare
-----------	-------------------

Karakteristikat

- Me rafte
- Mund të instalohet inkaso poshtë

Shtrirja e dorëzimit

- Lavaman i vogël

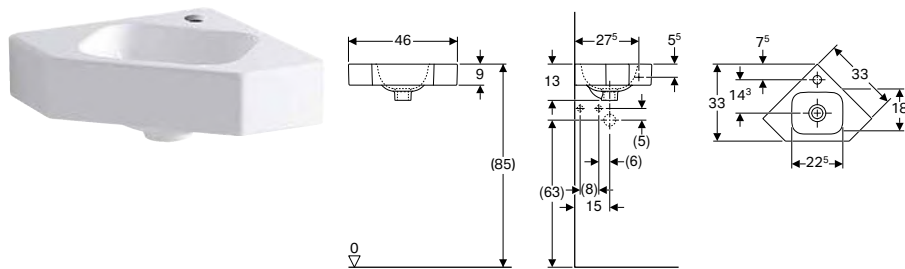
Art.-Nr.	Ngjyra / sipërfaqja	Vrima e rubinetit	Shkarkimi i sigurisë	H [cm]	T [cm]	Rafti
B / gjerësia: 50 cm						
501.507.00.7	e bardhë	djathtas	i dukshëm	15	25	majtas

Aksesorët

- Sifon i tubit zhytës Geberit për lavaman, me dalje horizontale → Fq. 721
- Sifon i tubit zhytës Geberit për lavaman, model që kursen hapësirë, me dalje horizontale → Fq. 722
- Valvul shkarkimi Geberit me dalje të lirë dhe mbulesë valvulash → Fq. 235
- Valvul shkarkimi Geberit me dalje të lirë, sitë → Fq. 729
- Material i fiksimit Geberit për lavaman të vogël → Fq. 500

Lavaman këndor i vogël

Lavaman këndor i vogël Geberit iCon



Qëllimet e përdorimit

- Për montim në kënd

Technical data

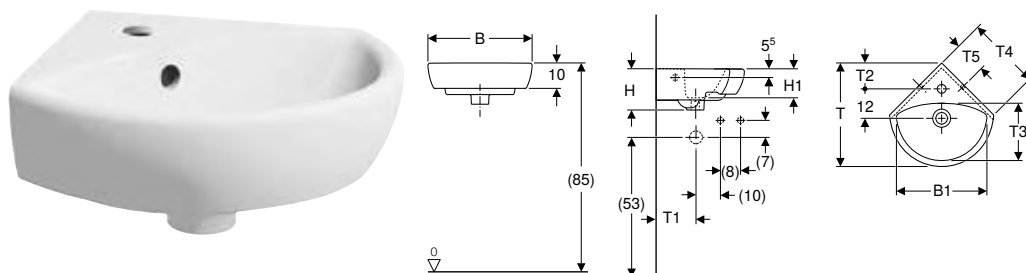
Materiali	Argjilë e rafinuar me zjarr
-----------	-----------------------------

Art.-Nr.	Ngjyra / sipërfaqja	Vrima e rubinetit	Shkarkimi i sigurisë	H [cm]	T [cm]
B / gjerësia: 46 cm					
124729000	e bardhë	në mes	pa	13	33
124730000	e bardhë	pa	pa	13	33

Aksesorët

- Sifon i tubit zhytës Geberit për lavaman, me dalje horizontale → Fq. 721
- Valvul shkarkimi Geberit me dalje të lirë dhe mbulesë valvulash → Fq. 235
- Sifon i tubit zhytës Geberit për lavaman, model që kursen hapësirë, me dalje horizontale → Fq. 722
- Valvul shkarkimi Geberit me dalje të lirë, sitë → Fq. 729
- Material i fiksimit Geberit për lavaman të vogël → Fq. 500

Lavaman këndor i vogël Geberit Selnova



Qëllimet e përdorimit

- Për montim në kënd

Karakteristikat

- Mund të kombinohet me kolonë me montim në tokë

Technical data

Materiali	Qeramikë sanitare
-----------	-------------------

Shtrirja e dorëzimit

- Lavaman këndor i vogël

Art.-Nr.	Ngjyra / sipërfaqja	Vrima e rubinetit	Shkarkimi i sigurisë	B1 [cm]	H [cm]	H1 [cm]	T [cm]	T1 [cm]	T2 [cm]	T3 [cm]	T4 [cm]	T5 [cm]
B / gjerësia: 41,5 cm												
500.326.01.5	e bardhë	në mes	i dukshëm	36	16,5	11,5	41	22	10	22,5	29,5	11,5
B / gjerësia: 59 cm												
501.050.00.5		në mes	i dukshëm	53	18	13	56	28,5	16,5	31,5	41,5	17

Mund të kombinohet me

- Kolonë me montim në tokë Geberit Selnova → Fq. 495

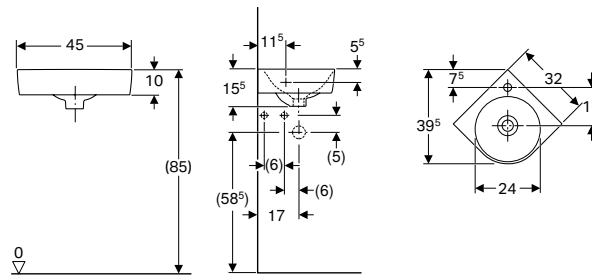
Aksesorët

- Sifon i tubit zhytës Geberit për lavaman, me dalje horizontale → Fq. 721
- Material i fiksimit Geberit për lavaman të vogël → Fq. 500



- Kolonë Geberit Selnova vetëm për lavaman këndor 59 cm për larjen e duarve

Lavaman këndor i vogël Geberit Selnova Compact



Qëllimet e përdorimit

- Për montim në kënd
- Për instalim në banja të vogla dhe WC për mysafirët

Technical data

Materiali	Qeramikë sanitare
-----------	-------------------

Karakteristikat

- Mund të instalohet inkaso poshtë

Shtrirja e dorëzimit

- Lavaman këndor i vogël

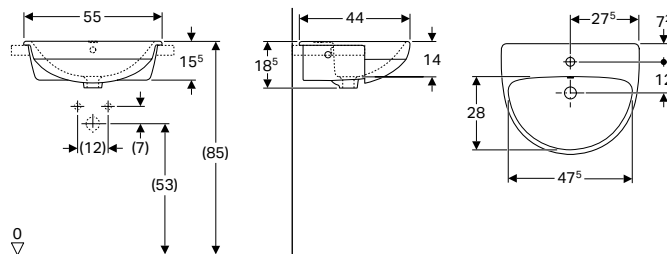
Art.-Nr.	Ngjyra / sipërfaqja	Vrima e rubinetit	Shkarkimi i sigurisë	H [cm]	T [cm]
B / gjerësia: 45 cm					
501.519.00.7	e bardhë	në mes	i dukshëm	15,5	39,5

Aksesorët

- Sifon i tubit zhytës Geberit për lavaman, me dalje horizontale → Fq. 721
- Sifon i tubit zhytës Geberit për lavaman, model që kursen hapësirë, me dalje horizontale → Fq. 722
- Valvul shkarkimi Geberit me dalje të lirë dhe mbulesë valvulash → Fq. 235
- Valvul shkarkimi Geberit me dalje të lirë, sitë → Fq. 729
- Material i fiksimit Geberit për lavaman të vogël → Fq. 500

Lavamanë gjysmë inkaso

Lavaman gjysmë inkaso Geberit Selnova



Qëllimet e përdorimit

- Për montim në pllakat për lavaman

Technical data

Materiali	Qeramikë sanitare
-----------	-------------------

Shtrirja e dorëzimit

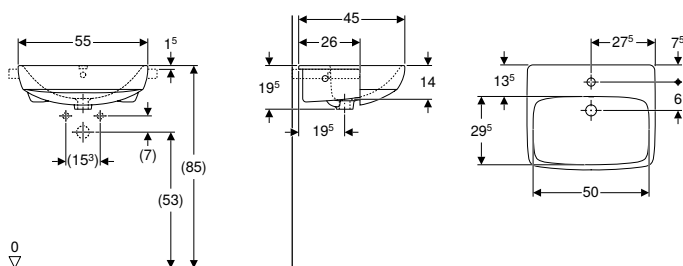
- Lavaman gjysmë inkaso
- Material për fiksimin

Art.-Nr.	Ngjyra / sipërfaqja	Vrima e rubinetit	Shkarkimi i sigurisë	H [cm]	T [cm]
B / gjerësia: 55 cm					
500.311.01.7	e bardhë	në mes	i dukshëm	18,5	44

Aksesorët

- Sifon i tubit zhytës Geberit për lavaman, me dalje horizontale → Fq. 721

Lavaman gjysmë inkaso Geberit Selnova Square



Qëllimet e përdorimit

- Për montim në pllakat për lavaman

Technical data

Materiali	Qeramikë sanitare
-----------	-------------------

Art.-Nr.	Ngjyra / sipërfaqja	Vrima e rubinetit	Shkarkimi i sigurisë	H [cm]	T [cm]
----------	---------------------	-------------------	----------------------	--------	--------

B / gjerësia: 55 cm

501.467.00.7	e bardhë	në mes	i dukshëm	19,5	45
--------------	----------	--------	-----------	------	----

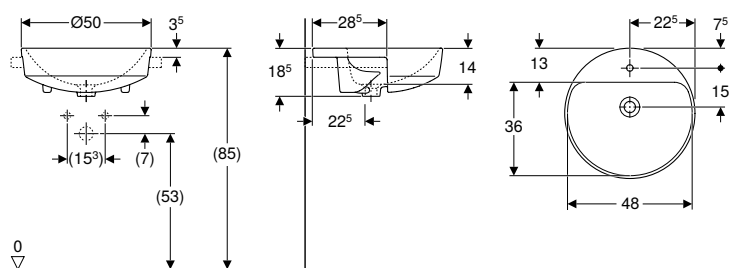
Aksesorët

- Sifon i tubit zhytës Geberit për lavaman, me dalje horizontale → Fq. 721

Shtrirja e dorëzimit

- Lavaman gjysmë inkaso
- Material për fiksimin

Lavaman gjysmë inkaso Geberit VariForm, i rrumbullakët



Qëllimet e përdorimit

- Për montim në pllakat për lavaman

Technical data

Materiali	Qeramikë sanitare
-----------	-------------------

Art.-Nr.	Ngjyra / sipërfaqja	D [cm]	Vrima e rubinetit	Shkarkimi i sigurisë	H [cm]
----------	---------------------	--------	-------------------	----------------------	--------

500.782.01.2	e bardhë	50	në mes	i dukshëm	18,5
--------------	----------	----	--------	-----------	------

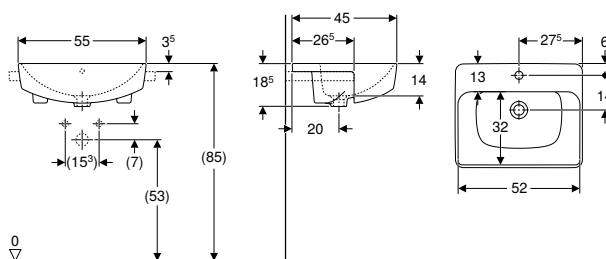
Karakteristikat

- Rrethore
- Montim i lehtë falë shabllonit të ofruar për prerjen

Shtrirja e dorëzimit

- Material për fiksimin
- Shabllone

Lavaman gjysmë inkaso Geberit VariForm, drejtkëndor



Qëllimet e përdorimit

- Për montim në pllakat për lavaman

Technical data

Materiali	Qeramikë sanitare
-----------	-------------------

Karakteristikat

- Drejtkëndëshe
- Montim i lehtë falë shabllonit të ofruar për prerjen

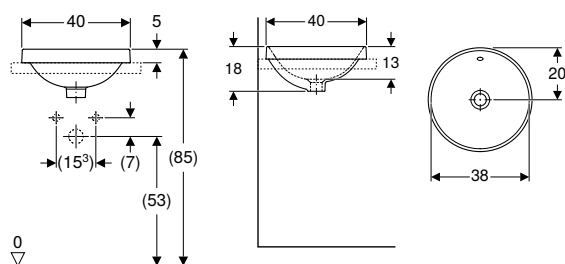
Shtrirja e dorëzimit

- Material për fiksimin
- Shabllone

Art.-Nr.	Ngjyra / sipërfaqja	Vrima e rubinetit	Shkarkimi i sigurisë	H [cm]	T [cm]
B / gjerësia: 55 cm					
500.681.01.1	e bardhë	në mes	i dukshëm	18,5	45

Lavamanë inkaso

Lavaman inkaso Geberit VariForm, i rrumbullakët



Qëllimet e përdorimit

- Për montim në pllakat për lavaman nga lart

Technical data

Materiali	Qeramikë sanitare
-----------	-------------------

Karakteristikat

- Rrethore
- Montim i lehtë falë shabllonit të ofruar për prerjen

Shtrirja e dorëzimit

- Shabllone

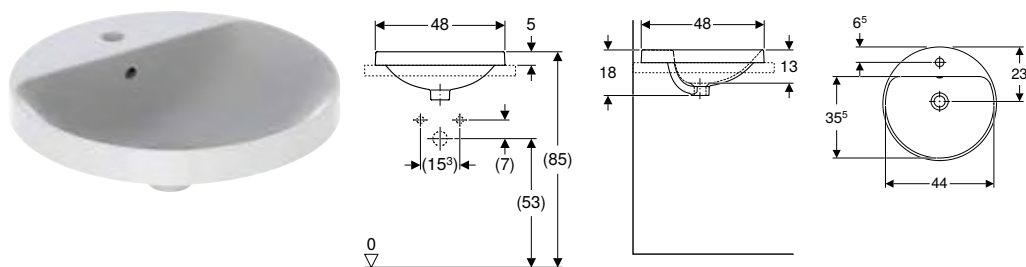
Art.-Nr.	Ngjyra / sipërfaqja	D [cm]	Vrima e rubinetit	Shkarkimi i sigurisë	H [cm]
500.700.01.2	e bardhë	40	pa	i dukshëm	17,8
500.702.01.2 *	e bardhë	40	pa	pa	17,8

* Prodhimi i bërë me porosi

Aksesorët

- Valvul shkarkimi Geberit me dalje të lirë dhe mbulesë valvulash → Fq. 235
- Valvul shkarkimi Geberit me dalje të lirë, sitë → Fq. 729

Lavaman inkaso Geberit VariForm, i rrumbullakët, me vrima rubineti



Qëllimet e përdorimit

- Për montim në pllakat për lavaman nga lart

Technical data

Materiali	Qeramikë sanitare
-----------	-------------------

Karakteristikat

- Rrethore
- Montim i lehtë falë shabllonit të ofruar për prerjen

Shtrirja e dorëzimit

- Shabllone

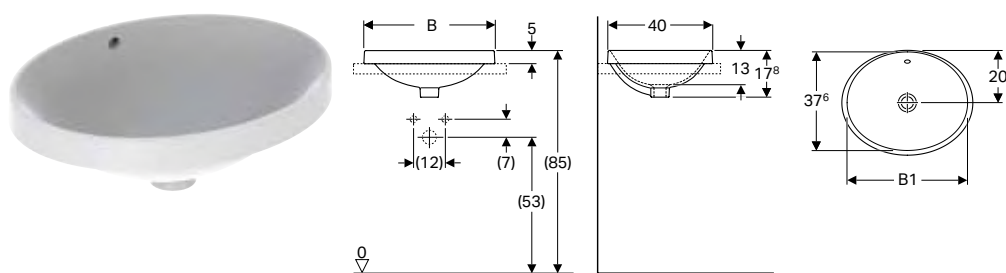
Art.-Nr.	Ngjyra / sipërfaqja	D [cm]	Vrima e rubinetit	Shkarkimi i sigurisë	H [cm]
500.704.01.2	e bardhë	48	në mes	i dukshëm	17,8
500.706.01.2*	e bardhë	48	në mes	pa	17,8

* Prodhimi i bërë me porosi

Aksesorët

- Valvul shkarkimi Geberit me dalje të lirë dhe mbulesë valvulash → Fq. 235
- Valvul shkarkimi Geberit me dalje të lirë, sitë → Fq. 729

Lavaman inkaso Geberit VariForm, oval



Qëllimet e përdorimit

- Për montim në pllakat për lavaman nga lart

Technical data

Materiali	Qeramikë sanitare
-----------	-------------------

Karakteristikat

- Ovale
- Montim i lehtë falë shabllonit të ofruar për prerjen

Shtrirja e dorëzimit

- Shabllone

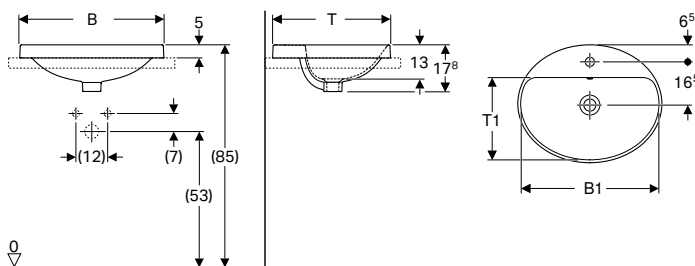
Art.-Nr.	Ngjyra / sipërfaqja	Vrima e rubinetit	Shkarkimi i sigurisë	B1 [cm]	H [cm]	T [cm]
B / gjerësia: 50 cm						
500.708.01.2	e bardhë	pa	i dukshëm	46	17,8	40
500.710.01.2*	e bardhë	pa	pa	46	17,8	40
B / gjerësia: 55 cm						
500.716.01.2	e bardhë	pa	i dukshëm	53	17,8	40
500.718.01.2*	e bardhë	pa	pa	53	17,8	40

* Prodhimi i bërë me porosi

Aksesorët

- Valvul shkarkimi Geberit me dalje të lirë dhe mbulesë valvulash → Fq. 235
- Valvul shkarkimi Geberit me dalje të lirë, sitë → Fq. 729

Lavaman inkaso Geberit VariForm, oval, me vrima rubineti



Qëllimet e përdorimit

- Për montim në pllakat për lavaman nga lart

Technical data

Materiali	Qeramikë sanitare
-----------	-------------------

Karakteristikat

- Ovale
- Montim i lehtë falë shabllonit të ofruar për prerjen

Shtrirja e dorëzimit

- Shabllone

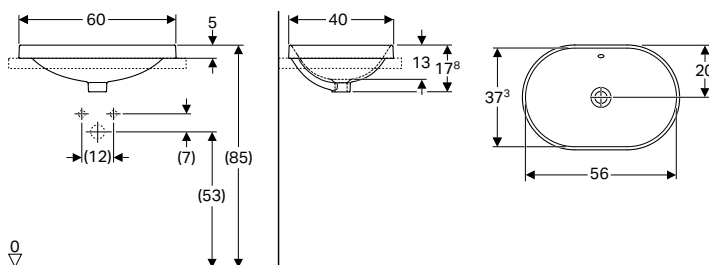
Art.-Nr.	Ngjyra / sipërfaqja	Vrima e rubinetit	Shkarkimi i sigurisë	B1 [cm]	H [cm]	T [cm]	T1 [cm]
B / gjerësia: 50 cm							
500.712.01.2	e bardhë	në mes	i dukshëm	47,8	17,8	45	31,5
500.714.01.2 *	e bardhë	në mes	pa	47,8	17,8	45	31,5
B / gjerësia: 55 cm							
500.720.01.2	e bardhë	në mes	i dukshëm	52,8	17,8	45	31,5
500.722.01.2 *	e bardhë	në mes	pa	52,8	17,8	45	31,5
B / gjerësia: 60 cm							
500.724.01.2	e bardhë	në mes	i dukshëm	58	17,8	48	34,5
500.726.01.2 *	e bardhë	në mes	pa	58	17,8	48	34,5

* Prodhimi i bërë me porosi

Aksesorët

- Valvul shkarkimi Geberit me dalje të lirë dhe mbulesë valvulash → Fq. 235
- Valvul shkarkimi Geberit me dalje të lirë, sitë → Fq. 729

Lavaman inkaso Geberit VariForm, eliptik



Qëllimet e përdorimit

- Për montim në pllakat për lavaman nga lart

Technical data

Materiali	Qeramikë sanitare
-----------	-------------------

Karakteristikat

- Eliptike
- Montim i lehtë falë shabllonit të ofruar për prerjen

Shtrirja e dorëzimit

- Shabllone

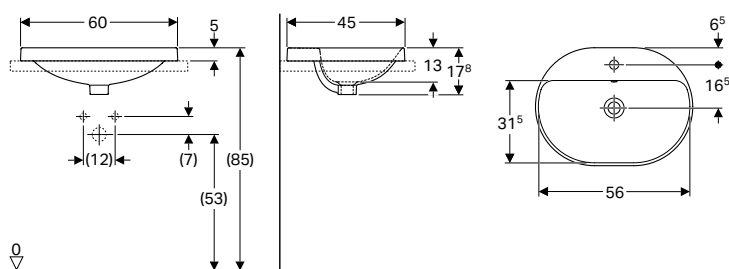
Art.-Nr.	Ngjyra / sipërfaqja	Vrima e rubinetit	Shkarkimi i sigurisë	H [cm]	T [cm]
B / gjerësia: 60 cm					
500.728.01.2	e bardhë	pa	i dukshëm	17,8	40
500.730.01.2 *	e bardhë	pa	pa	17,8	40

* Prodhimi i bërë me porosi

Aksesorët

- Valvul shkarkimi Geberit me dalje të lirë dhe mbulesë valvulash → Fq. 235
- Valvul shkarkimi Geberit me dalje të lirë, sitë → Fq. 729

Lavaman inkaso Geberit VariForm, eliptik, me vrima rubineti



Qëllimet e përdorimit

- Për montim në pllakat për lavaman nga lart

Technical data

Materiali	Keramikë sanitare
-----------	-------------------

Karakteristikat

- Eliptike
- Montim i lehtë falë shabllonit të ofruar për prerjen

Shtirja e dorëzimit

- Shabllone

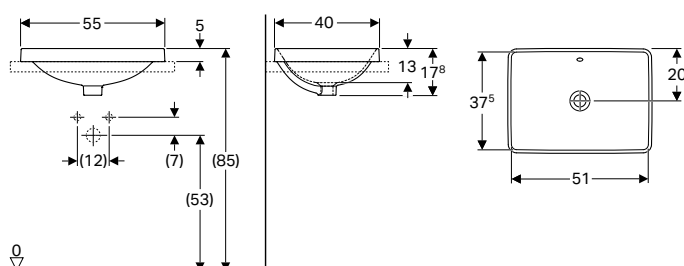
Art.-Nr.	Ngjyra / sipërfaqja	Vrima e rubinetit	Shkarkimi i sigurisë	H [cm]	T [cm]
B / gjerësia: 60 cm					
500.732.01.2	e bardhë	në mes	i dukshëm	17,8	45
500.734.01.2 *	e bardhë	në mes	pa	17,8	45

* Prodhimi i bërë me porosi

Aksesorët

- Valvul shkarkimi Geberit me dalje të lirë dhe mbulesë valvulash → Fq. 235
- Valvul shkarkimi Geberit me dalje të lirë, sitë → Fq. 729

Lavaman inkaso Geberit VariForm, drejtkëndor



Qëllimet e përdorimit

- Për montim në pllakat për lavaman nga lart

Technical data

Materiali	Argjilë e rafinuar me zjarr
-----------	-----------------------------

Karakteristikat

- Drejtkëndëshe
- Montim i lehtë falë shabllonit të ofruar për prerjen

Shtirja e dorëzimit

- Shabllone

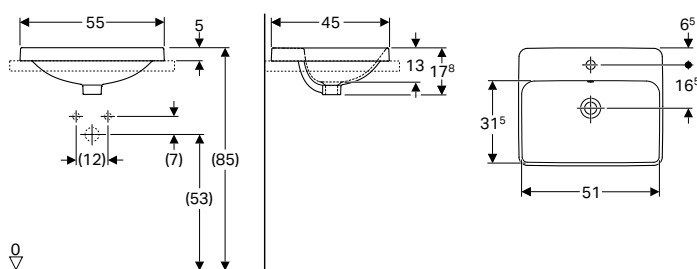
Art.-Nr.	Ngjyra / sipërfaqja	Vrima e rubinetit	Shkarkimi i sigurisë	H [cm]	T [cm]
B / gjerësia: 55 cm					
500.736.01.2	e bardhë	pa	i dukshëm	17,8	40
500.738.01.2 *	e bardhë	pa	pa	17,8	40

* Prodhimi i bërë me porosi

Aksesorët

- Valvul shkarkimi Geberit me dalje të lirë dhe mbulesë valvulash → Fq. 235
- Valvul shkarkimi Geberit me dalje të lirë, sitë → Fq. 729

Lavaman inkaso Geberit VariForm, drejtkëndor, me vrima rubineti



Qëllimet e përdorimit

- Për montim në pllakat për lavaman nga lart

Technical data

Materiali	Argjilë e rafinuar me zjarr
-----------	-----------------------------

Karakteristikat

- Drejtkëndëshe
- Montim i lehtë falë shabllonit të ofruar për prerjen

Shtrirja e dorëzimit

- Shablone

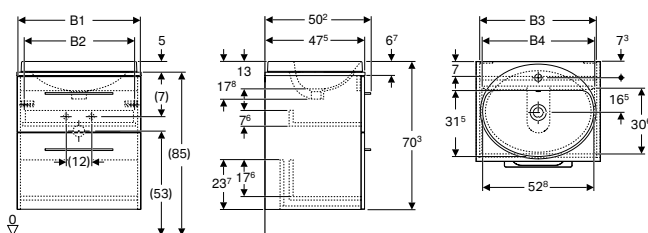
Art.-Nr.	Ngjyra / sipërfaqja	Vrima e rubinetit	Shkarkimi i sigurisë	H [cm]	T [cm]
B / gjerësia: 55 cm					
500.740.01.2	e bardhë	në mes	i dukshëm	17,8	45
500.742.01.2 *	e bardhë	në mes	pa	17,8	45

* Prodhimi i bërë me porosi

Aksesorët

- Valvul shkarkimi Geberit me dalje të lirë dhe mbulesë valvulash → Fq. 235
- Valvul shkarkimi Geberit me dalje të lirë, sitë → Fq. 729

Set lavamani inkaso Geberit Selnova Square me dollap të poshtëm dhe pllakë lavamani, me dy sirtarë



Technical data

Materiali	Qeramikë sanitare / pllakë melamine me tre shtresa me ngjeshje shumë të lartë
Ngarkesa maks. e sirtarit	30 kg

Shtrirja e dorëzimit

- Lavaman
- Dollap i poshtëm për lavaman
- Pllakë për lavaman
- Dorezë
- Material për fiksimin

Karakteristikat

- Certifikim FSC™ C134279
- Me varje në mur
- Me dy sirtarë
- Dorezë për hapje
- Sirtar që mbyllet vetë
- Rezistent ndaj lagështisë
- Dërgohet i montuar paraprakisht
- Pllakë për lavaman me prerje

Art.-Nr.	Ngjyra / sipërfaqja	Vrima e rubinetit	Shkarkimi i sigurisë	B1 [cm]	B2 [cm]	B3 [cm]	B4 [cm]	Lavaman i gjerë [cm]	H [cm]	T [cm]
B / gjerësia: 59,1 cm										
502.868.00.1	e bardhë / e lyster me shumë shkëlqim	në mes	i dukshëm	58,8	52,4	55,6	51,3	55	70,3	50,2
502.869.00.1 *	lava / e lyster pa shkëlqim	në mes	i dukshëm	58,8	52,4	55,6	51,3	55	70,3	50,2
502.870.00.1	Arrë hickory / Strukturë druri melamine	në mes	i dukshëm	58,8	52,4	55,6	51,3	55	70,3	50,2
502.871.00.1 *	Arrë hickory e çelët / Strukturë druri melamine	në mes	i dukshëm	58,8	52,4	55,6	51,3	55	70,3	50,2
B / gjerësia: 79,1 cm										
502.872.00.1	e bardhë / e lyster me shumë shkëlqim	në mes	i dukshëm	78,8	72,4	75,6	71,3	55	70,3	50,2
502.873.00.1 *	lava / e lyster pa shkëlqim	në mes	i dukshëm	78,8	72,4	75,6	71,3	55	70,3	50,2
502.874.00.1	Arrë hickory / Strukturë druri melamine	në mes	i dukshëm	78,8	72,4	75,6	71,3	55	70,3	50,2
502.875.00.1 *	Arrë hickory e çelët / Strukturë druri melamine	në mes	i dukshëm	78,8	72,4	75,6	71,3	55	70,3	50,2

* Prodhimi i bërë me porosi

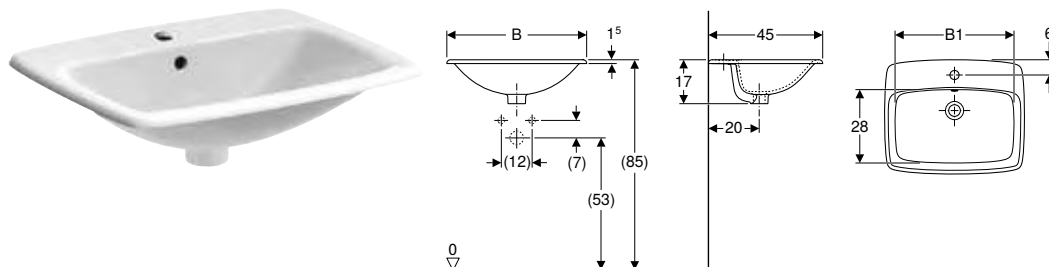
Mund të kombinohet me

- Dollap anësor Geberit Selnova Square me një kanat → Fq. 570
- Dollap me lartësi mesatare Geberit Selnova Square me një kanat → Fq. 577
- Dollap me pasqyrë Geberit Selnova Square me dy kanate → Fq. 644
- Pasqyrë Geberit Selnova Square → Fq. 630

Aksesorët

- Përmbledhja e aksesorëve – Mobiliët e banjës Geberit Selnova Square → Fq. 603

Lavaman inkaso Geberit Selnova Square



Qëllimet e përdorimit

- Për montim në pllakat për lavaman nga lart

Shtrirja e dorëzimit

- Lavaman inkaso

Technical data

Materiali	Qeramikë sanitare
-----------	-------------------

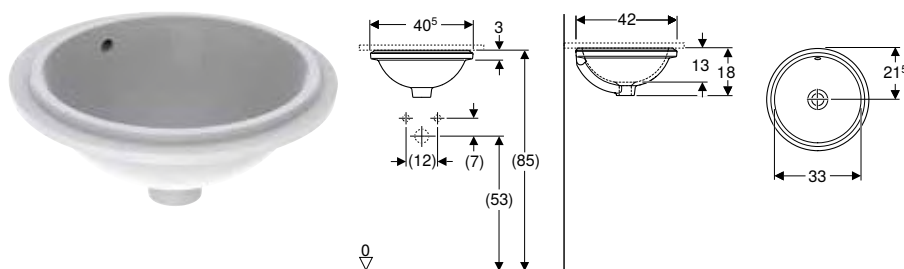
Art.-Nr.	Ngjyra / sipërfaqja	Vrima e rubinetit	Shkarkimi i sigurisë	B1 [cm]	H [cm]	T [cm]
B / gjerësia: 55 cm						
501.466.00.7	e bardhë	në mes	i dukshëm	46	17	45
B / gjerësia: 60 cm						
500.307.01.7	e bardhë	në mes	i dukshëm	50	17	45

Aksesorët

- Sifon i tubit zhytës Geberit për lavaman, me dalje horizontale → Fq. 721

Lavamanë inkaso nën banak

Lavaman inkaso nën banak Geberit VariForm, i rumbullakët



Qëllimet e përdorimit

- Për montim në pllakat për lavaman nga poshtë

Karakteristikat

- Rrethore
- Montim i lehtë falë shabllonit të ofruar për prerjen

Technical data

Materiali	Qeramikë sanitare
-----------	-------------------

Shtrirja e dorëzimit

- Material për fiksimin
- Shabllone

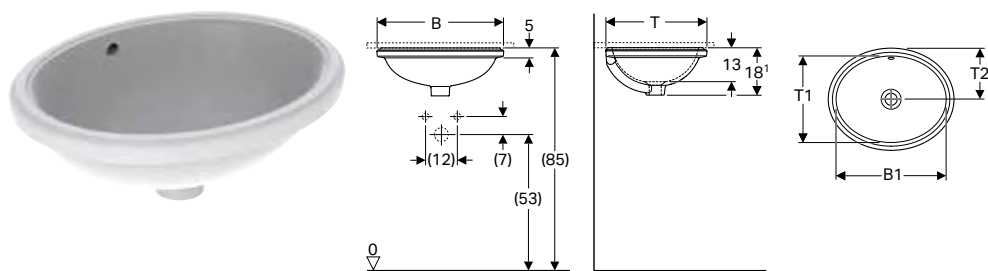
Art.-Nr.	Ngjyra / sipërfaqja	Vrima e rubinetit	Shkarkimi i sigurisë	H [cm]	T [cm]
B / gjerësia: 40,5 cm					
500.744.01.2	e bardhë	pa	i dukshëm	18	42
500.746.01.2*	e bardhë	pa	pa	18	42

* Prodhimi i bërë me porosi

Aksesorët

- Valvul shkarkimi Geberit me dalje të lirë dhe mbulesë valvulash → Fq. 235
- Valvul shkarkimi Geberit me dalje të lirë, sitë → Fq. 729

Lavaman inkaso nën banak Geberit VariForm, oval



Qëllimet e përdorimit

- Për montim në pllakat për lavaman nga poshtë

Technical data

Materiali	Qeramikë sanitare
-----------	-------------------

Karakteristikat

- Ovale
- Montim i lehtë falë shabllonit të ofruar për prerjen

Shtrirja e dorëzimit

- Material për fiksimin
- Shabllone

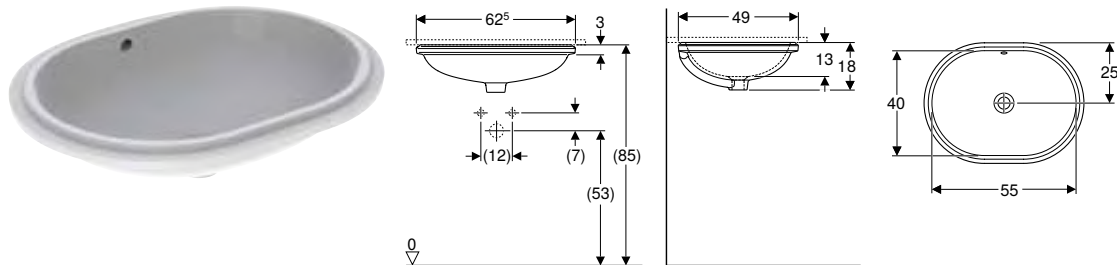
Art.-Nr.	Ngjyra / sipërfaqja	Vrima e rubinetit	Shkarkimi i sigurisë	B1 [cm]	H [cm]	T [cm]	T1 [cm]	T2 [cm]
B / gjerësia: 49,5 cm								
500.748.01.2	e bardhë	pa	i dukshëm	42	18	42	33	21,5
500.750.01.2 *	e bardhë	pa	pa	42	18	42	33	21,5
B / gjerësia: 56 cm								
500.752.01.2	e bardhë	pa	i dukshëm	50	18	46	40	23
500.754.01.2 *	e bardhë	pa	pa	50	18	46	40	23

* Prodhimi i bërë me porosi

Aksesorët

- Valvul shkarkimi Geberit me dalje të lirë dhe mbulesë valvulash → Fq. 235
- Valvul shkarkimi Geberit me dalje të lirë, sitë → Fq. 729

Lavaman inkaso nën banak Geberit VariForm, eliptik



Qëllimet e përdorimit

- Për montim në pllakat për lavaman nga poshtë

Technical data

Materiali	Qeramikë sanitare
-----------	-------------------

Karakteristikat

- Eliptike
- Montim i lehtë falë shabllonit të ofruar për prerjen

Shtrirja e dorëzimit

- Material për fiksimin
- Shabllone

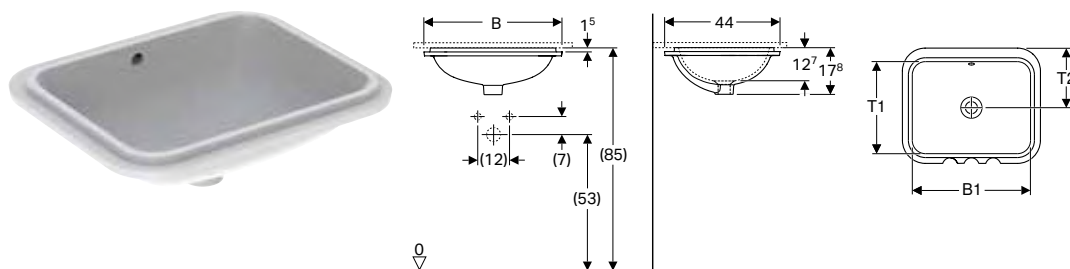
Art.-Nr.	Ngjyra / sipërfaqja	Vrima e rubinetit	Shkarkimi i sigurisë	H [cm]	T [cm]
B / gjerësia: 62,5 cm					
500.756.01.2	e bardhë	pa	i dukshëm	18	49
500.758.01.2 *	e bardhë	pa	pa	18	49

* Prodhimi i bërë me porosi

Aksesorët

- Valvul shkarkimi Geberit me dalje të lirë dhe mbulesë valvulash → Fq. 235
- Valvul shkarkimi Geberit me dalje të lirë, sitë → Fq. 729

Lavaman inkaso nën banak Geberit VariForm, drejtkëndor



Qëllimet e përdorimit

- Për montim në pllakat për lavaman nga poshtë

Technical data

Materiali	Qeramikë sanitare
-----------	-------------------

Karakteristikat

- Drejtkëndëshe
- Montim i lehtë falë shabllonit të ofruar për prerjen

Shtrirja e dorëzimit

- Material për fiksimin
- Shabllone

Art.-Nr.	Ngjyra / sipërfaqja	Vrima e rubinetit	Shkarkimi i sigurisë	B1 [cm]	H [cm]	T [cm]	T1 [cm]	T2 [cm]
B / gjerësia: 53 cm								
500.760.01.2	e bardhë	pa	i dukshëm	45	17,8	44	35	22
500.762.01.2*	e bardhë	pa	pa	45	17,8	44	35	22
B / gjerësia: 58 cm								
500.764.01.2	e bardhë	pa	i dukshëm	50	17,8	49	40	24,5
500.766.01.2*	e bardhë	pa	pa	50	17,8	49	40	24,5

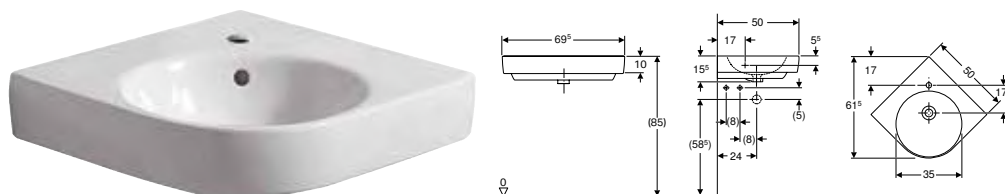
* Prodhimi i bërë me porosi

Aksesorët

- Valvul shkarkimi Geberit me dalje të lirë dhe mbulesë valvulash → Fq. 235
- Valvul shkarkimi Geberit me dalje të lirë, sitë → Fq. 729

Lavamanë këndor

Lavaman këndor Geberit Selnova Compact



Qëllimet e përdorimit

- Për montim në kënd
- Për instalim në banja të vogla dhe WC për mysafirët

Technical data

Materiali	Qeramikë sanitare
-----------	-------------------

Karakteristikat

- Mund të instalohet inkaso poshtë

Shtrirja e dorëzimit

- Lavaman këndor

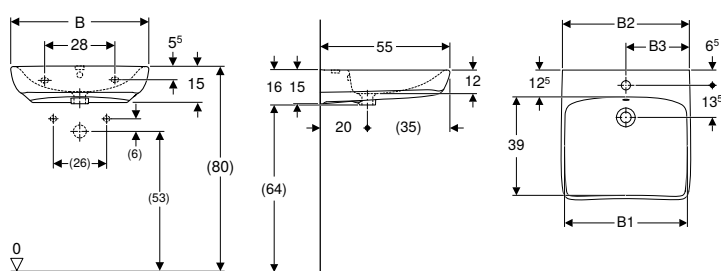
Art.-Nr.	Ngjyra / sipërfaqja	Vrima e rubinetit	Shkarkimi i sigurisë	B [cm]	Dollapi i poshtëm i gjerë për lavaman [cm]	H [cm]	T [cm]
501.508.00.7	e bardhë	në mes	i dukshëm	69,5	69	15,5	61,5

Aksesorët

- Sifon i tubit zhytës Geberit për lavaman, me dalje horizontale → Fq. 721
- Sifon i tubit zhytës Geberit për lavaman, model që kursen hapësirë, me dalje horizontale → Fq. 722
- Material i fiksimit Geberit për lavaman → Fq. 500

Lavamanë Comfort

Lavaman Geberit Selnova Comfort, pa pengesa



Qëllimet e përdorimit

- I përshtatshëm për përdorim nga përdoruesit e karrigeve me rrota

Technical data

Materiali	Qeramikë sanitare
-----------	-------------------

Karakteristikat

- Pjesë e përparme në formë ergonomike
- Gropë e sheshtë

Shtrirja e dorëzimit

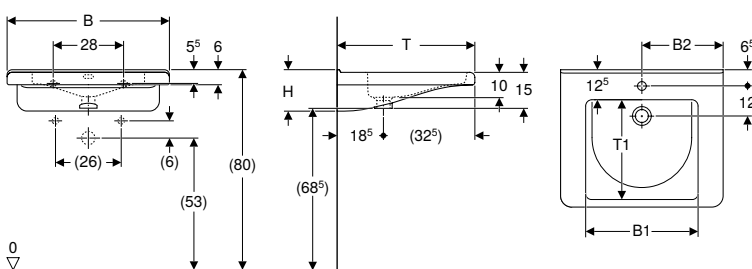
- Lavaman

Art.-Nr.	Ngjyra / sipërfaqja	Vrima e rubinetit	Shkarkimi i sigurisë	B1 [cm]	H [cm]	T [cm]
B / gjerësia: 55 cm						
501.461.00.7	e bardhë	në mes	i dukshëm	48	15	55
500.187.01.7	e bardhë	në mes	pa	48	15	55
B / gjerësia: 60 cm						
502.769.00.7	e bardhë	në mes	i dukshëm	53	15	55
502.770.00.7	e bardhë	në mes	pa	53	15	55
502.771.00.7	e bardhë	pa	pa	53	15	55
B / gjerësia: 65 cm						
501.463.00.7	e bardhë	në mes	i dukshëm	58	15	55
500.188.01.7	e bardhë	në mes	pa	58	15	55

Aksesorët

- Sifon i fshehur Geberit për lavaman, me kasetë shkarkimi inkaso, set instalimi i gatshëm, valvul sitë dhe tub qendror, dalje horizontale → Fq. 726
- Komplet sifonesh të fshehur Geberit për lavaman, me dalje horizontale → Fq. 726
- Sifon i tubit zhytës Geberit për lavaman, model që kursen hapësirë, me dalje horizontale → Fq. 722
- Valvul shkarkimi Geberit me dalje të lirë dhe mbulesë valvulash → Fq. 235
- Valvul shkarkimi Geberit me dalje të lirë, sitë → Fq. 729
- Valvul shkarkimi Geberit me tub qendror, për lavaman → Fq. 727
- Sifon i tubit zhytës Geberit për lavaman, me dalje horizontale → Fq. 721
- Material i fiksimit Geberit për lavaman → Fq. 500

Lavaman Geberit Selnova Comfort Square, pa pengesa



Qëllimet e përdorimit

- I përshtatshëm për përdorim nga përdoruesit e karrigeve me rrota

Technical data

Materiali	Qeramikë sanitare
-----------	-------------------

Shtrirja e dorëzimit

- Lavaman

Karakteristikat

- Dizajn këndor
- Pjesë e përparme në formë ergonomike
- Mbështetëse krahësh me formë ergonomike
- Dorezë e futur e integruar
- Gropë e sheshtë
- Gropë e brendshme me dy nivele për mbushje të pjesshme
- Qëndrim vertikal për vendosje direkte të pasqyrës

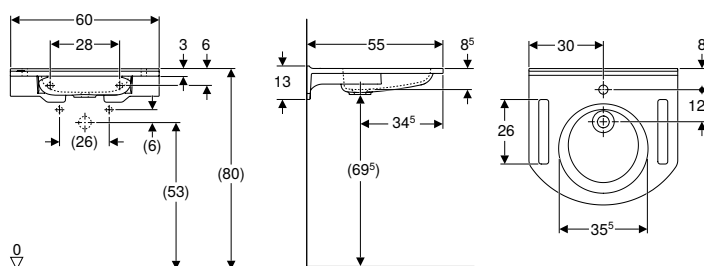
Art.-Nr.	Ngjyra / sipërfaqja	Vrima e rubinetit	Shkarkimi i sigurisë	B1 [cm]	B2 [cm]	H [cm]	T [cm]	T1 [cm]
B / gjerësia: 55 cm								
500.785.00.7	e bardhë	në mes	i dukshëm	42	27,5	15,5	52,5	37,5
500.786.00.7	e bardhë	në mes	pa	42	27,5	15,5	52,5	37,5
500.787.01.7	e bardhë	pa	pa	42	27,5	15,5	52,5	37,5

Art.-Nr.	Ngjyra / sipërfaqja	Vrima e rubinetit	Shkarkimi i sigurisë	B1 [cm]	B2 [cm]	H [cm]	T [cm]	T1 [cm]
B / gjerësia: 65 cm								
500.788.01.7	e bardhë	në mes	i dukshëm	45	32,5	15,5	55	40
500.789.01.7	e bardhë	në mes	pa	45	32,5	15,5	55	40
500.790.01.7	e bardhë	pa	pa	45	32,5	15,5	55	40

Aksesorët

- Sifon i fshehur Geberit për lavaman, me kasetë shkarkimi inkaso, set instalimi i gatshëm, valvul sitë dhe tub qendror, dalje horizontale → Fq. 726
- Valvul shkarkimi Geberit me dalje të lirë dhe mbulesë valvulash → Fq. 235
- Valvul shkarkimi Geberit me dalje të lirë, sitë → Fq. 729
- Valvul shkarkimi Geberit me tub qendror, për lavaman → Fq. 727
- Sifon i tubit zhytës Geberit për lavaman, me dalje horizontale → Fq. 721
- Material i fiksimit Geberit për lavaman → Fq. 500

Lavaman Geberit Publica, me dizajn të rrumbullakët, me prerje, pa pengesa



Qëllimet e përdorimit

- I përshtatshëm për përdorim nga përdoruesit e karrigeve me rrota
- I përshtatshëm për konstruksionin pa pengesa

Technical data

Materiali	Varicor
-----------	---------

Karakteristikat

- Pa pengesa
- Prerje për mbajtjen
- Me qëndrim vertikal në mur
- Antibakterial
- Rezistente ndaj goditjeve
- Rezistente ndaj gërvishitjeve
- Pastrim i lehtë
- Riparim i sipërfaqes pa probleme

Shtrirja e dorëzimit

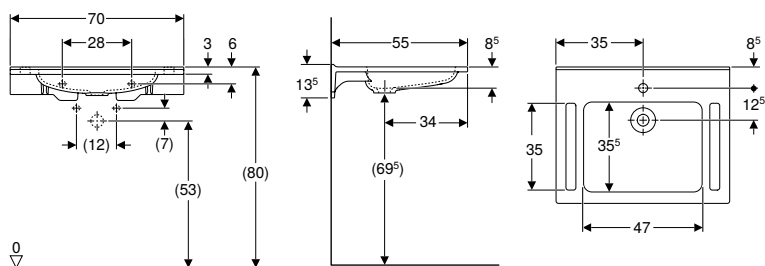
- Lavaman
- Material për fiksimin

Art.-Nr.	Ngjyra / sipërfaqja	Vrima e rubinetit	Shkarkimi i sigurisë	H [cm]	T [cm]
B / gjerësia: 60 cm					
402160016	e bardhë-alpine / pa shkëlqim	në mes	pa	13	55

Aksesorët

- Shkarkim i lavamanit Geberit model që kursen hapësirë, version i ngushtë, me dalje të lirë dhe mbulesë valvulash → Fq. 722
- Sifon i tubit zhytës Geberit për lavaman, model që kursen hapësirë, me dalje horizontale → Fq. 722
- Valvul shkarkimi Geberit me tub qendror, për lavaman → Fq. 727
- Valvul shkarkimi Geberit me dalje të lirë, sitë → Fq. 729

Lavaman Geberit Publica me dizajn këndor, me prerje, pa pengesa



Qëllimet e përdorimit

- I përshtatshëm për përdorim nga përdoruesit e karrigeve me rrota
- I përshtatshëm për konstruksionin pa pengesa

Technical data

Materiali	Varicor
-----------	---------

Shtrirja e dorëzimit

- Lavaman
- Material për fiksimin

Karakteristikat

- Pa pengesa
- Dizajn këndor
- Prerje për mbajtjen
- Me qëndrim vertikal në mur
- Antibakterial
- Rezistente ndaj goditjeve
- Rezistente ndaj gërvishetjeve
- Pastrim i lehtë
- Riparim i sipërfaqes pa probleme

Art.-Nr.	Ngjyra / sipërfaqja	Vrima e rubinetit	Shkarkimi i sigurisë	H [cm]	T [cm]
----------	---------------------	-------------------	----------------------	--------	--------

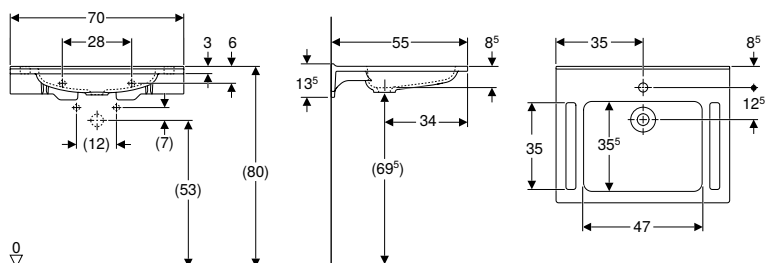
B / gjerësia: 70 cm

402170016	e bardhë-alpine / pa shkëlqim	në mes	pa	13,5	55
-----------	-------------------------------	--------	----	------	----

Aksesorët

- Shkarkim i lavamanit Geberit model që kursen hapësirë, version i ngushtë, me dalje të lirë dhe mbulesë valvulash → Fq. 722
- Sifon i tubit zhytës Geberit për lavaman, model që kursen hapësirë, me dalje horizontale → Fq. 722
- Valvul shkarkimi Geberit me tub qendror, për lavaman → Fq. 727
- Valvul shkarkimi Geberit me dalje të lirë, sitë → Fq. 729

Lavaman Geberit Publica, me dizajn këndor, me prerje, pa pengesa, i përshtatshëm për demencë



Qëllimet e përdorimit

- I përshtatshëm për përdorim nga përdoruesit e karrigeve me rrota
- I përshtatshëm për konstruksionin pa pengesa

Technical data

Materiali	Varicor
-----------	---------

Shtrirja e dorëzimit

- Lavaman
- Material për fiksimin

Karakteristikat

- Pa pengesa
- Dizajn këndor
- Prerje për mbajtjen
- Me qëndrim vertikal në mur
- Antibakterial
- Rezistente ndaj goditjeve
- I përshtatshëm për demencë
- Me shenja me ngjyra si udhëzues
- Rezistente ndaj gërvishetjeve
- Pastrim i lehtë
- Riparim i sipërfaqes pa probleme

Art.-Nr.	Ngjyra / sipërfaqja	Vrima e rubinetit	Shkarkimi i sigurisë	H [cm]	T [cm]
----------	---------------------	-------------------	----------------------	--------	--------

B / gjerësia: 70 cm

500.666.01.2	e bardhë-alpine / pa shkëlqim	në mes	pa	13,5	55
--------------	-------------------------------	--------	----	------	----













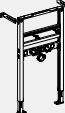

Aksesorët

- Shkarkim i lavamanit Geberit model që kursen hapësirë, version i ngushtë, me dalje të lirë dhe mbulesë valvulash → Fq. 722
- Sifon i tubit zhytës Geberit për lavaman, model që kursen hapësirë, me dalje horizontale → Fq. 722
- Valvul shkarkimi Geberit me tub qendror, për lavaman → Fq. 727
- Valvul shkarkimi Geberit me dalje të lirë, sitë → Fq. 729





Lavamanë për fëmijë

Përmbledhja e aksesorëve – Zona e lojës dhe larjes Geberit Bambini për rubineta vertikale

Geberit Shqipëri, Me montim në tokë: Janar 2024













			Zonë loje dhe larje Geberit Bambini, me dy vende për larje, lavaman i thellë multifunksional në të majtë	Zonë loje dhe larje Geberit Bambini, me dy vende për larje, lavaman i thellë multifunksional në të djathtë		
			90 cm	90 cm		
e bardhë-alpine			502.973.00.1	502.974.00.1		
Décor in carmine red / orange			502.973.FY.1	502.974.FY.1		
Décor in ocean blue / light blue			502.973.SX.1	502.974.SX.1		
Décor in forest green / light green			502.973.79.1	502.974.79.1		
						
			→ Fq. 484	→ Fq. 485		
Rubinetë për lavamanë – zgjidhni një opsion						
Funksionim nga rrjeti elektrik	i kromuar	116.209.21.1		→ Fq. 669	2	2
	shumëngjyrësh	577660000		→ Fq. 668	2	2
Funksionim me bateri	i kromuar	116.208.21.1		→ Fq. 681	2	2
	shumëngjyrësh	577650000		→ Fq. 680	2	2
Mishelator me një levë	ocean blue	116.207.SX.1		→ Fq. 693	2	2
	forest green	116.207.79.1		→ Fq. 693	2	2
	e kuqe karmin	116.207.FY.1		→ Fq. 693	2	2
	i kromuar	116.207.21.1		→ Fq. 693	2	2
	shumëngjyrësh	571600000		→ Fq. 692	2	2
Accessories taps						
Mini thermostat		599113000		→ Fq. 714	2	2
Tap aerator, swivelling		571410000		→ Fq. 715		
Sifonët – zgjidhni një opsion						
Sifon i bërrylit të tubit Geberit për lavaman dhe bide, me dalje horizontale	e bardhë-alpine	151.113.11.1		→ Fq. 369	1	1
Sifon i bërrylit të tubit Geberit për lavaman, me manshetë, me dalje horizontale	e kromuar me shkëlqim	151.105.21.1		→ Fq. 719	1	1
Valvulat e shkarkimit – zgjidhni një opsion						
Valvul shkarkimi Geberit me tub qendror, për lavaman		240.648.00.1		→ Fq. 727	1	1
Valvul shkarkimi Geberit me dalje të lirë, sitë		152.005.00.1		→ Fq. 729	1	1
Valvul shkarkimi Geberit me dalje të lirë dhe mbulesë valvulash	e kromuar me shkëlqim	152.050.21.1		→ Fq. 235	1	1
Për instalimin në fazë ndërtimi – zgjidhni një opsion						
Instalimi i Duofix		111.486.00.1 Element Geberit Duofix për lavaman, 82–98 cm, për rubinet me montim vertikal, me spirancë muri		→ Fq. 842	2	2
Installation solid walls		500.121.00.1 Material i fiksimit Geberit për lavaman		→ Fq. 500	2	2

Pamja e përgjithshme tregon përputhshmërinë dhe sasinë e kërkuar të artikujve (të renditur në rreshta) për zonën e dëshiruar të lojës dhe larjes Geberit Bambini (të listuara në kolona)





Zonë e lojës dhe larjes Geberit Bambini, me tre vende për larje, lavaman i thellë multifunksional në të majtë	Zonë e lojës dhe larjes Geberit Bambini, me tre vende për larje, lavaman i thellë multifunksional në të djathtë	Zonë e lojës dhe larjes Geberit Bambini, me katër vende për larje, lavaman i thellë multifunksional në të majtë	Zonë e lojës dhe larjes Geberit Bambini, me katër vende për larje, lavaman i thellë multifunksional në të djathtë
140 cm	140 cm	180 cm	180 cm
502.975.00.1	502.976.00.1	502.977.00.1	502.978.00.1
502.975.FY.1	502.976.FY.1	502.977.FY.1	502.978.FY.1
502.975.SX.1	502.976.SX.1	502.977.SX.1	502.978.SX.1
502.975.79.1	502.976.79.1	502.977.79.1	502.978.79.1
			
→ Fq. 486	→ Fq. 487	→ Fq. 488	→ Fq. 489
3	3	4	4
3	3	4	4
3	3	4	4
3	3	4	4
3	3	4	4
3	3	4	4
3	3	4	4
3	3	4	4
3	3	4	4
3	3	4	4
3	3	4	4
3	3	4	4
3	3	4	4
3	3	4	4
2	2	2	2
2	2	2	2
2	2	2	2
2	2	2	2
2	2	2	2
2	2	2	2
2 + 1x 111.787.00.1	2 + 1x 111.787.00.1	3 + 2x 465.034.00.2	3 + 2x 465.034.00.2
2	2	3	3

Përmbledhja e aksesorëve – Zona e lojës dhe larjes Geberit Bambini për rubineta në mur

Geberit Shqipëri, Me montim në tokë: Janar 2024

				Zonë loje dhe larje Geberit Bambini, me dy vende për larje, lavaman i thellë multi-funksional në të majtë	Zonë loje dhe larje Geberit Bambini, me dy vende për larje, lavaman i thellë multi-funksional në të djathtë	
				90 cm	90 cm	
				Pa vrimë rubineti	Pa vrimë rubineti	
e bardhë-alpine				502.973.00.2	502.974.00.2	
Décor in carmine red / orange				502.973.FY.2	502.974.FY.2	
Décor in ocean blue / light blue				502.973.SX.2	502.974.SX.2	
Décor in forest green / light green				502.973.79.2	502.974.79.2	
						
				→ Fq. 484	→ Fq. 485	
Rubinetë për lavamanë – zgjidhni një opsion						
Piave	Gjatësia 22 cm, shikoni përmbledhjen e artikujve – Rubinetë në mur Geberit për lavamanë			2	2	
Brenta	Gjatësia 22 cm, shikoni përmbledhjen e artikujve – Rubinetë në mur Geberit për lavamanë			2	2	
Accessories taps						
Tap aerator, swivelling	243.635.00.1		 → Fq. 710	Required in combination with drain valves with overflow pipe	Required in combination with drain valves with overflow pipe	
Sifonët – zgjidhni një opsion						
Sifon i bërrylit të tubit Geberit për lavaman dhe bide, me dalje horizontale	e bardhë-alpine	151.113.11.1	 → Fq. 369	1	1	
Sifon i bërrylit të tubit Geberit për lavaman, me manshetë, me dalje horizontale	e kromuar me shkëlqim	151.105.21.1	 → Fq. 719	1	1	
Valvulat e shkarkimit – zgjidhni një opsion						
Valvul shkarkimi Geberit me tub qendror, për lavaman		240.648.00.1	 → Fq. 727	1	1	
Valvul shkarkimi Geberit me dalje të lirë, sitë		152.005.00.1	 → Fq. 729	1	1	
Valvul shkarkimi Geberit me dalje të lirë dhe mbulesë valvulash	e kromuar me shkëlqim	152.050.21.1	 → Fq. 235	1	1	
Për instalimin në fazë ndërtimi – zgjidhni një opsion						
Installation solid walls		500.121.00.1	 → Fq. 500	2	2	
Për t'u porositur më vete për rubinetë në mur Piave dhe Brenta						
Instalimi i GIS	e bardhë-alpine	116.425.11.1	Pllakë mbuluese Geberit për kuti funksionimi brenda murit  → Fq. 710	2	2	

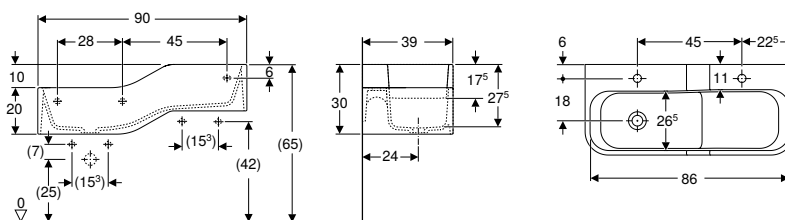
Pamja e përgjithshme tregon përputhshmërinë dhe sasinë e kërkuar të artikujve (të renditur në rreshta) për zonën e dëshiruar të lojës dhe larjes Geberit Bambini (të listuara në kolona)

Zonë e lojës dhe larjes Geberit Bambini, me tre vende për larje, lavaman i thellë multifunksional në të majtë	Zonë e lojës dhe larjes Geberit Bambini, me tre vende për larje, lavaman i thellë multifunksional në të djathtë	Zonë e lojës dhe larjes Geberit Bambini, me katër vende për larje, lavaman i thellë multifunksional në të majtë	Zonë e lojës dhe larjes Geberit Bambini, me katër vende për larje, lavaman i thellë multifunksional në të djathtë
140 cm	140 cm	180 cm	180 cm
Pa vrimë rubineti	Pa vrimë rubineti	Pa vrimë rubineti	Pa vrimë rubineti
502.975.00.2	502.976.00.2	502.977.00.2	502.978.00.2
502.975.FY.2	502.976.FY.2	502.977.FY.2	502.978.FY.2
502.975.SX.2	502.976.SX.2	502.977.SX.2	502.978.SX.2
502.975.79.2	502.976.79.2	502.977.79.2	502.978.79.2
			
→ Fq. 486	→ Fq. 487	→ Fq. 488	→ Fq. 489
3	3	4	4
3	3	4	4
Required in combination with drain valves with overflow pipe	Required in combination with drain valves with overflow pipe	Required in combination with drain valves with overflow pipe	Required in combination with drain valves with overflow pipe
2	2	2	2
2	2	2	2
2	2	2	2
2	2	2	2
2	2	3	3
3	3	4	4

Lavaman gjatësor

Iri

Zonë loje dhe larje Geberit Bambini, me dy vende për larje, lavaman i thellë multifunksional në të majtë



Qëllimet e përdorimit

- Për fëmijët
- Për shkollat, çerdhet dhe institucione të tjera arsimore
- E përshtatshme për fëmijë të grupmoshave të ndryshme
- Për të luajtur dhe për të mësuar
- Për montim në mure masive ose të thata
- Për montim në kompletin Geberit GIS Bambini për zonat e lojës dhe larjes
- Për montim me elementet Geberit Duofix për lavamanë

Karakteristikat

- Dy vende larjeje
- Dy lartësi të ndryshme
- Projektion i shkurtuar
- Rrëshqitje e integruar
- Buzë të harkuara për të shmangur lëndimet
- Rezistente ndaj goditjeve
- Rezistente ndaj gërvishitjeve
- Pastrim i lehtë
- Riparim i sipërfaqes pa probleme

Technical data

Materiali	Varicor
-----------	---------

Shtirirja e dorëzimit

- Lavaman gjatësor

Art.-Nr.	Ngjyra / sipërfaqja	Shkarkimi i sigurisë	B [cm]	H [cm]	T [cm]
Vrima e rubinetit: majtas dhe djathtas					
502.973.00.1	Washing trough: alpine white Decor: none	pa	90	30	39
502.973.SX.1 *	Washing trough: alpine white Decor: ocean blue / light blue	pa	90	30	39
502.973.79.1 *	Washing trough: alpine white Decor: forest green / light green	pa	90	30	39
502.973.FY.1 *	Washing trough: alpine white Decor: carmine red / orange	pa	90	30	39
Vrima e rubinetit: pa					
502.973.00.2	Washing trough: alpine white Decor: none	pa	90	30	39
502.973.SX.2 *	Washing trough: alpine white Decor: ocean blue / light blue	pa	90	30	39
502.973.79.2 *	Washing trough: alpine white Decor: forest green / light green	pa	90	30	39
502.973.FY.2 *	Washing trough: alpine white Decor: carmine red / orange	pa	90	30	39

I disponueshëm nga Prill 2024; * Prodhimi i bërë me porosi

Mund të kombinohet me

- Rubinet për lavaman Geberit Bambini, me mishelator me një levë → Fq. 693
- Rubinet për lavaman Geberit Bambini, me funksionim me bateri → Fq. 681
- Rubinet për lavaman Geberit Bambini, me funksionim nga rrjeti elektrik → Fq. 669

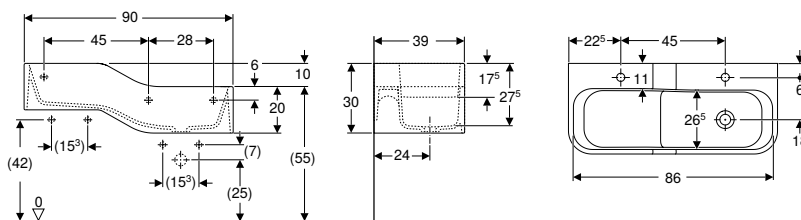
Aksesorët

- Përmbledhja e aksesorëve – Zona e lojës dhe larjes Geberit Bambini për rubineta vertikale → Fq. 481
- Përmbledhja e aksesorëve – Zona e lojës dhe larjes Geberit Bambini për rubineta në mur → Fq. 483



- Zëvendësim për artikullin nr. 430200016, 501.669.11.1

Zonë loje dhe larje Geberit Bambini, me dy vende për larje, lavaman i thellë multifunksional në të djathtë



Qëllimet e përdorimit

- Për fëmijët
- Për shkollat, çerdhet dhe institucione të tjera arsimore
- E përshtatshme për fëmijë të grupmoshave të ndryshme
- Për të luajtur dhe për të mësuar
- Për montim në mure masive ose të thata
- Për montim në kompletin Geberit GIS Bambini për zonat e lojës dhe larjes
- Për montim me elementet Geberit Duofix për lavamanë

Karakteristikat

- Dy vende larjeje
- Dy lartësi të ndryshme
- Projeksion i shkurtuar
- Rrëshqitje e integruar
- Buzë të harkuara për të shmangur lëndimet
- Rezistente ndaj goditjeve
- Rezistente ndaj gërvishitjeve
- Pastrim i lehtë
- Riparim i sipërfaqes pa probleme

Technical data

Materiali	Varicor
-----------	---------

Shtrirja e dorëzimit

- Lavaman gjatësor

Art.-Nr.	Ngjyra / sipërfaqja	Shkarkimi i sigurisë	B [cm]	H [cm]	T [cm]
Vrima e rubinetit: majtas dhe djathtas					
502.974.00.1	Washing trough: alpine white Decor: none	pa	90	30	39
502.974.SX.1 *	Washing trough: alpine white Decor: ocean blue / light blue	pa	90	30	39
502.974.79.1 *	Washing trough: alpine white Decor: forest green / light green	pa	90	30	39
502.974.FY.1 *	Washing trough: alpine white Decor: carmine red / orange	pa	90	30	39
Vrima e rubinetit: pa					
502.974.00.2	Washing trough: alpine white Decor: none	pa	90	30	39
502.974.SX.2 *	Washing trough: alpine white Decor: ocean blue / light blue	pa	90	30	39
502.974.79.2 *	Washing trough: alpine white Decor: forest green / light green	pa	90	30	39
502.974.FY.2 *	Washing trough: alpine white Decor: carmine red / orange	pa	90	30	39

I disponueshëm nga Prill 2024; * Prodhimi i bërë me porosi

Mund të kombinohet me

- Rubinet për lavaman Geberit Bambini, me mishelator me një levë → Fq. 693
- Rubinet për lavaman Geberit Bambini, me funksionim me bateri → Fq. 681
- Rubinet për lavaman Geberit Bambini, me funksionim nga rrjeti elektrik → Fq. 669

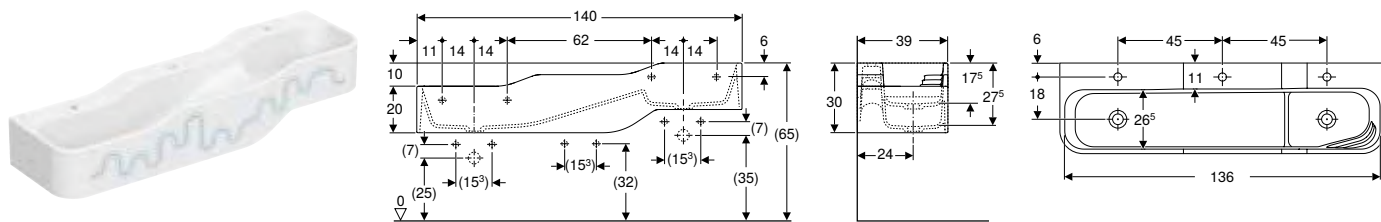
Aksesorët

- Përmbledhja e aksesorëve – Zona e lojës dhe larjes Geberit Bambini për rubineta vertikale → Fq. 481
- Përmbledhja e aksesorëve – Zona e lojës dhe larjes Geberit Bambini për rubineta në mur → Fq. 483



- Zëvendësim për artikullin nr. 430200016, 501.669.11.1

Zonë e lojës dhe larjes Geberit Bambini, me tre vende për larje, lavaman i thellë multifunksional në të majtë



Qëllimet e përdorimit

- Për fëmijët
- Për shkollat, çerdhet dhe institucione të tjera arsimore
- E përshtatshme për fëmijë të grupmoshave të ndryshme
- Për të luajtur dhe për të mësuar
- Për montim në mure masive ose të thata
- Për montim në kompletin Geberit GIS Bambini për zonat e lojës dhe larjes
- Për montim me elementet Geberit Duofix për lavamanë

Karakteristikat

- Tre vende larjeje
- Tre lartësi të ndryshme
- Projektion i shkurtuar
- Funkcion i integruar i ruajtjes me rrëshqitje dhe zonë haptike për lojëra ujore dhe përvojë me shumë sensorë
- Buzë të harkuara për të shmangur lëndimet
- Rezistente ndaj goditjeve
- Rezistente ndaj gërvishtjeve
- Pastrim i lehtë
- Riparim i sipërfaqes pa probleme

Technical data

Materiali	Varicor
-----------	---------

Shtirirja e dorëzimit

- Lavaman gjatësor

Art.-Nr.	Ngjyra / sipërfaqja	Shkarkimi i sigurisë	B [cm]	H [cm]	T [cm]
Vrima e rubinetit: në mes, majtas dhe djathtas					
502.975.00.1	Washing trough: alpine white Decor: none	pa	140	30	39
502.975.SX.1 *	Washing trough: alpine white Decor: ocean blue / light blue	pa	140	30	39
502.975.79.1 *	Washing trough: alpine white Decor: forest green / light green	pa	140	30	39
502.975.FY.1 *	Washing trough: alpine white Decor: carmine red / orange	pa	140	30	39
Vrima e rubinetit: pa					
502.975.00.2	Washing trough: alpine white Decor: none	pa	140	30	39
502.975.SX.2 *	Washing trough: alpine white Decor: ocean blue / light blue	pa	140	30	39
502.975.79.2 *	Washing trough: alpine white Decor: forest green / light green	pa	140	30	39
502.975.FY.2 *	Washing trough: alpine white Decor: carmine red / orange	pa	140	30	39

I disponueshëm nga Prill 2024; * Prodhimi i bërë me porosi

Mund të kombinohet me

- Rubinet për lavaman Geberit Bambini, me mishelator me një levë → Fq. 693
- Rubinet për lavaman Geberit Bambini, me funksionim me bateri → Fq. 681
- Rubinet për lavaman Geberit Bambini, me funksionim nga rrjeti elektrik → Fq. 669

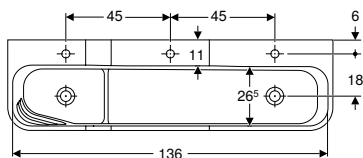
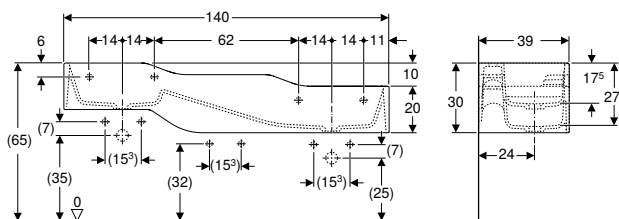
Aksesorët

- Përmbledhja e aksesorëve – Zona e lojës dhe larjes Geberit Bambini për rubineta vertikale → Fq. 481
- Përmbledhja e aksesorëve – Zona e lojës dhe larjes Geberit Bambini për rubineta në mur → Fq. 483



- Zëvendësim për artikullin nr. 430300016, 501.670.11.1

Zonë e lojës dhe larjes Geberit Bambini, me tre vende për larje, lavaman i thellë multifunksional në të djathtë



Qëllimet e përdorimit

- Për fëmijët
- Për shkollat, çerdhet dhe institucione të tjera arsimore
- E përshtatshme për fëmijë të grupmoshave të ndryshme
- Për të luajtur dhe për të mësuar
- Për montim në mure masive ose të thata
- Për montim në kompletin Geberit GIS Bambini për zonat e lojës dhe larjes
- Për montim me elementet Geberit Duofix për lavamanë

Technical data

Materiali	Varicor
-----------	---------

Karakteristikat

- Tre vende larjeje
- Tre lartësi të ndryshme
- Projektion i shkurtuar
- Funksion i integruar i ruajtjes me rrëshqitje dhe zonë haptike për lojëra ujore dhe përvojë me shumë sensorë
- Buzë të harkuara për të shmangur lëndimet
- Rezistente ndaj goditjeve
- Rezistente ndaj gërvishitjeve
- Pastrim i lehtë
- Riparim i sipërfaqes pa probleme

Shtrirja e dorëzimit

- Lavaman gjatësor

Art.-Nr.	Ngjyra / sipërfaqja	Shkarkimi i sigurisë	B [cm]	H [cm]	T [cm]
Vrima e rubinetit: në mes, majtas dhe djathtas					
502.976.00.1	Washing trough: alpine white Decor: none	pa	140	30	39
502.976.SX.1 *	Washing trough: alpine white Decor: ocean blue / light blue	pa	140	30	39
502.976.79.1 *	Washing trough: alpine white Decor: forest green / light green	pa	140	30	39
502.976.FY.1 *	Washing trough: alpine white Decor: carmine red / orange	pa	140	30	39
Vrima e rubinetit: pa					
502.976.00.2	Washing trough: alpine white Decor: none	pa	140	30	39
502.976.SX.2 *	Washing trough: alpine white Decor: ocean blue / light blue	pa	140	30	39
502.976.79.2 *	Washing trough: alpine white Decor: forest green / light green	pa	140	30	39
502.976.FY.2 *	Washing trough: alpine white Decor: carmine red / orange	pa	140	30	39

I disponueshëm nga Prill 2024; * Prodhimi i bërë me porosi

Mund të kombinohet me

- Rubinet për lavaman Geberit Bambini, me mishelator me një levë → Fq. 693
- Rubinet për lavaman Geberit Bambini, me funksionim me bateri → Fq. 681
- Rubinet për lavaman Geberit Bambini, me funksionim nga rrjeti elektrik → Fq. 669

Aksesorët

- Përmbledhja e aksesorëve – Zona e lojës dhe larjes Geberit Bambini për rubineta vertikale → Fq. 481
- Përmbledhja e aksesorëve – Zona e lojës dhe larjes Geberit Bambini për rubineta në mur → Fq. 483



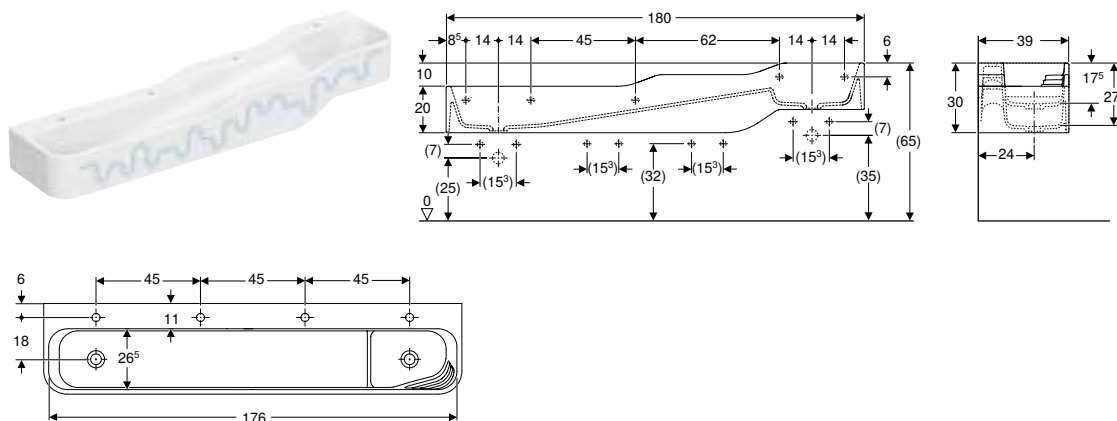
- Zëvendësim për artikullin nr. 430350016, 501.971.11.1

Lavamanë

Lavamanë për fëmijë
Lavaman gjatësor

Iri

Zonë e lojës dhe larjes Geberit Bambini, me katër vende për larje, lavaman i thellë multifunksional në të majtë



Qëllimet e përdorimit

- Për fëmijët
- Për shkollat, çerdhet dhe institucione të tjera arsimore
- E përshtatshme për fëmijë të grupmoshave të ndryshme
- Për të luajtur dhe për të mësuar
- Për montim në mure masive ose të thata
- Për montim në kompletin Geberit GIS Bambini për zonat e lojës dhe larjes
- Për montim me elementet Geberit Duofix për lavamanë

Technical data

Materiali	Varicor
-----------	---------

Karakteristikat

- Katër vende larjeje
- Tre lartësi të ndryshme
- Projeksion i shkurtuar
- Funkcion i integruar i ruajtjes me rrëshqitje dhe zonë haptike për lojërë ujore dhe përvojë me shumë sensorë
- Buzë të harkuara për të shmangur lëndimet
- Rezistente ndaj goditjeve
- Rezistente ndaj gërvishtjeve
- Pastrim i lehtë
- Riparim i sipërfaqes pa probleme

Shtrirja e dorëzimit

- Lavaman gjatësor

Art.-Nr.	Ngjyra / sipërfaqja	Shkarkimi i sigurisë	B [cm]	H [cm]	T [cm]
Vrima e rubinetit: majtas dhe djathtas					
502.977.00.1	Washing trough: alpine white Decor: none	pa	180	30	39
502.977.SX.1 *	Washing trough: alpine white Decor: ocean blue / light blue	pa	180	30	39
502.977.79.1 *	Washing trough: alpine white Decor: forest green / light green	pa	180	30	39
502.977.FY.1 *	Washing trough: alpine white Decor: carmine red / orange	pa	180	30	39
Vrima e rubinetit: pa					
502.977.00.2	Washing trough: alpine white Decor: none	pa	180	30	39
502.977.SX.2 *	Washing trough: alpine white Decor: ocean blue / light blue	pa	180	30	39
502.977.79.2 *	Washing trough: alpine white Decor: forest green / light green	pa	180	30	39
502.977.FY.2 *	Washing trough: alpine white Decor: carmine red / orange	pa	180	30	39

I disponueshëm nga Prill 2024; * Prodhimi i bërë me porosi

Mund të kombinohet me

- Rubinet për lavaman Geberit Bambini, me mishelator me një levë → Fq. 693
- Rubinet për lavaman Geberit Bambini, me funksionim me bateri → Fq. 681
- Rubinet për lavaman Geberit Bambini, me funksionim nga rrjeti elektrik → Fq. 669

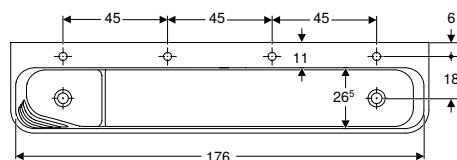
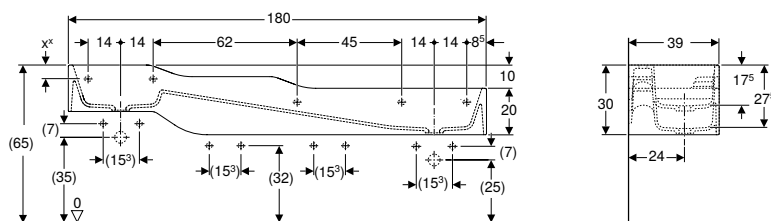
Aksesorët

- Përmbledhja e aksesorëve – Zona e lojës dhe larjes Geberit Bambini për rubineta vertikale → Fq. 481
- Përmbledhja e aksesorëve – Zona e lojës dhe larjes Geberit Bambini për rubineta në mur → Fq. 483



- Zëvendësim për artikullin nr. 430000016, 501.972.11.1

Zonë e lojës dhe larjes Geberit Bambini, me katër vende për larje, lavaman i thellë multifunksional në të djathtë



Qëllimet e përdorimit

- Për fëmijët
- Për shkollat, çerdhet dhe institucione të tjera arsimore
- E përshtatshme për fëmijë të grupmoshave të ndryshme
- Për të luajtur dhe për të mësuar
- Për montim në mure masive ose të thata
- Për montim në kompletin Geberit GIS Bambini për zonat e lojës dhe larjes
- Për montim me elementet Geberit Duofix për lavamanë

Technical data

Materiali	Varicor
-----------	---------

Karakteristikat

- Katër vende larjeje
- Tre lartësi të ndryshme
- Projekcion i shkurtuar
- Funksion i integruar i ruajtjes me rrëshqitje dhe zonë haptike për lojëra ujore dhe përvojë me shumë sensorë
- Buzë të harkuara për të shmangur lëndimet
- Rezistente ndaj goditjeve
- Rezistente ndaj gërvishtjeve
- Pastrim i lehtë
- Riparim i sipërfaqes pa probleme

Shtrirja e dorëzimit

- Lavaman gjatësor

Art.-Nr.	Ngjyra / sipërfaqja	Shkarkimi i sigurisë	B [cm]	H [cm]	T [cm]
Vrima e rubinetit: majtas dhe djathtas					
502.978.00.1	Washing trough: alpine white Decor: none	pa	180	30	39
502.978.SX.1 *	Washing trough: alpine white Decor: ocean blue / light blue	pa	180	30	39
502.978.79.1 *	Washing trough: alpine white Decor: forest green / light green	pa	180	30	39
502.978.FY.1 *	Washing trough: alpine white Decor: carmine red / orange	pa	180	30	39
Vrima e rubinetit: pa					
502.978.00.2	Washing trough: alpine white Decor: none	pa	180	30	39
502.978.SX.2 *	Washing trough: alpine white Decor: ocean blue / light blue	pa	180	30	39
502.978.79.2 *	Washing trough: alpine white Decor: forest green / light green	pa	180	30	39
502.978.FY.2 *	Washing trough: alpine white Decor: carmine red / orange	pa	180	30	39

I disponueshëm nga Prill 2024; * Prodhimi i bërë me porosi

Mund të kombinohet me

- Rubinet për lavaman Geberit Bambini, me mishelator me një levë → Fq. 693
- Rubinet për lavaman Geberit Bambini, me funksionim me bateri → Fq. 681
- Rubinet për lavaman Geberit Bambini, me funksionim nga rrjeti elektrik → Fq. 669

Aksesorët

- Përmbledhja e aksesorëve – Zona e lojës dhe larjes Geberit Bambini për rubineta vertikale → Fq. 481
- Përmbledhja e aksesorëve – Zona e lojës dhe larjes Geberit Bambini për rubineta në mur → Fq. 483

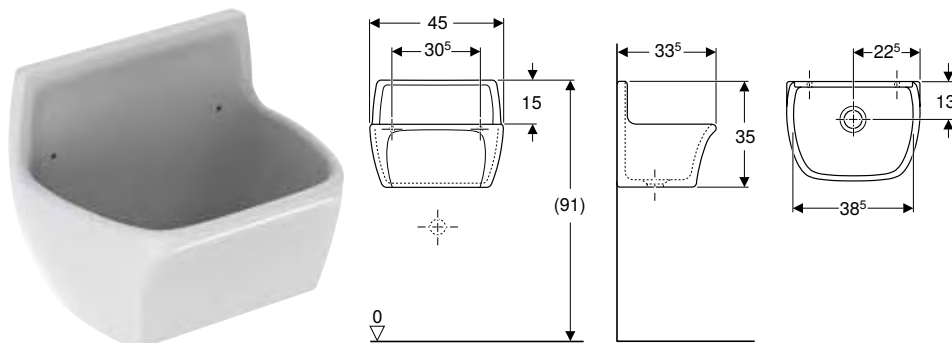


- Zëvendësim për artikullin nr. 430050016, 501.973.11.1

Lavamanë multifunksional

Lavamanë pastrues

Lavaman për derdhje Geberit Publica për skarë të palosshme



Qëllimet e përdorimit

- Për zbrazjen e ujërave të zeza
- Për pastrimin e objekteve shumë të pista
- Për industrinë dhe tregtinë
- Për shkolla dhe institucione të tjera arsimore
- Për ambiente private

Karakteristikat

- Vrima e shkarkimit \varnothing 62 mm

Shtrirja e dorëzimit

- Lavaman për derdhje

Technical data

Materiali	Argjilë zjarri
-----------	----------------

Art.-Nr.	Ngjyra / sipërfaqja	Shkarkimi i sigurisë	B [cm]	H [cm]	T [cm]
367200000	e bardhë	pa	45	35	33,5

Për t'u porositur më vete

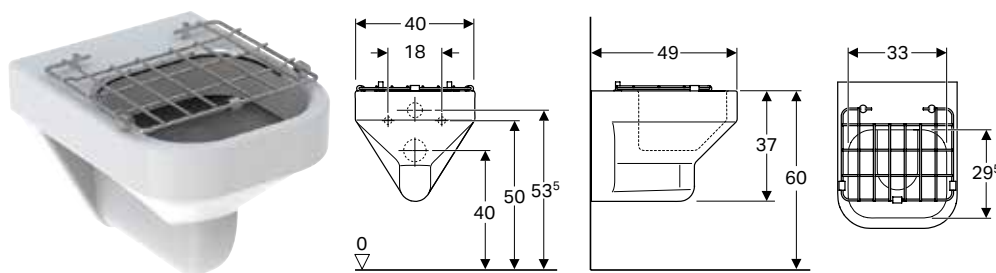
- Grilë e palosshme prej inoksi, me gomina

Mund të kombinohet me

- Skarë e palosshme Geberit Publica me gomina → Fq. 494
- Mbrojtës i buzës së lavamanit Geberit Publica → Fq. 494

Tuba shkarkimi

Shkarkues Geberit Publica me skarë të palosshme



Qëllimet e përdorimit

- Për kaseta shkarkimi inkaso
- Për asgjësimin e ujërave të zeza, mbetjeve të lëngshme dhe jashtëqitjeve njerëzore
- Për industrinë dhe tregtinë
- Për shkollat, çerdhet dhe institucione të tjera arsimore

Karakteristikat

- Me varje në mur
- Me buzë shpëlarjeje

Shtrirja e dorëzimit

- Derdhje
- Grilë e palosshme prej inoksi, me gomina

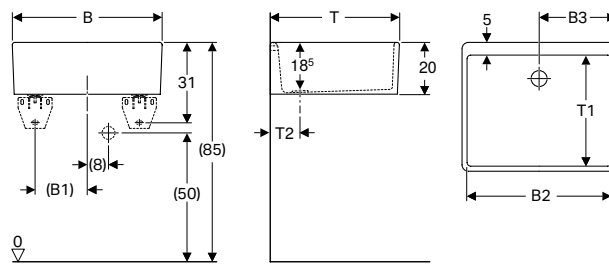
Technical data

Materiali	Qeramikë sanitare
-----------	-------------------

Art.-Nr.	Ngjyra / sipërfaqja	Shkarkimi i sigurisë	B [cm]	H [cm]	T [cm]
201680600	e bardhë / KeraTect	pa	40	37	49

Lavamanë multifunksional

Lavaman multifunksional Geberit Publica me shkarkim sigurie



Qëllimet e përdorimit

- Për montim në profile montimi
- Për montim në ankoruesit në mur
- Për montim në pllakat e punës
- Për zbrazjen e ujërave të zeza
- Për pastrimin e objekteve shumë të pista
- Për industrinë dhe tregtinë
- Për shkolla dhe institucione të tjera arsimore
- Për ambiente private

Karakteristikat

- Me një gropë
- Me shkarkim sigurie
- Vrima e shkarkimit \varnothing 62 mm

Shtrirja e dorëzimit

- Lavaman multifunksional
- Pjesë shkarkimi
- Guarnicion i shkarkimit të sigurisë

Technical data

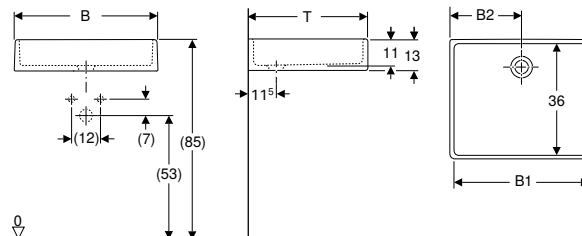
Materiali	Argjilë zjarri
-----------	----------------

Art.-Nr.	Ngjyra / sipërfaqja	Shkarkimi i sigurisë	B [cm]	B1 [cm]	B2 [cm]	B3 [cm]	H [cm]	T [cm]	T1 [cm]	T2 [cm]
361350000	e bardhë	i dukshëm	50	16	46,5	25	20	39	32	14
361360000	e bardhë	i dukshëm	60	20	56,5	30	20	50	43	13
361370000	e bardhë	i dukshëm	70	25	66	35	20	50	43	14

Aksesorët

- Set profili montimi Geberit për lavaman multifunksional → Fq. 494

Lavaman multifunksional Geberit Publica pa shkarkim të sigurisë, me lartësi 13 cm



Qëllimet e përdorimit

- Për montim në profile montimi
- Për montim në pllakat e punës
- Për industrinë dhe tregtinë
- Për shkolla dhe institucione të tjera arsimore
- Për ambiente private

Karakteristikat

- Me një gropë
- Pa shkarkim sigurie
- Rezistent ndaj acideve
- Vrima e shkarkimit \varnothing 62 mm

Shtrirja e dorëzimit

- Lavaman multifunksional

Technical data

Materiali	Argjilë zjarri
-----------	----------------

Art.-Nr.	Ngjyra / sipërfaqja	Shkarkimi i sigurisë	B [cm]	B1 [cm]	B2 [cm]	H [cm]	T [cm]
360050000	e bardhë	pa	50	46	25	13	40
360060000	e bardhë	pa	60	56	30	13	40

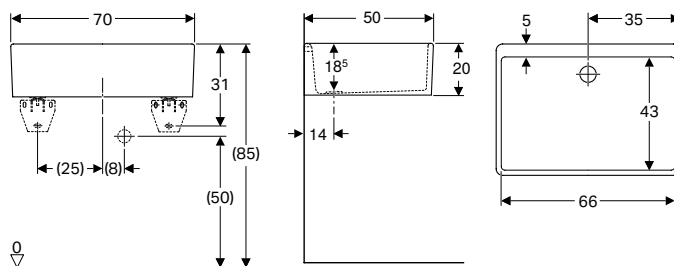
Aksesorët

- Set profili montimi Geberit për lavaman multifunksional → Fq. 494

Lavamanë

Lavamanë multifunksional
Lavamanë multifunksional

Lavaman multifunksional Geberit Publica pa shkarkim të sigurisë, me lartësi 20 cm



Qëllimet e përdorimit

- Për montim në profile montimi
- Për montim në ankoruesit në mur
- Për montim në pllakat e punës
- Për zbrazjen e ujërave të zeza
- Për pastrimin e objekteve shumë të pista
- Për industrinë dhe tregtinë
- Për shkolla dhe institucione të tjera arsimore
- Për ambiente private

Karakteristikat

- Me një gropë
- Pa shkarkim sigurie
- Vrima e shkarkimit \varnothing 62 mm

Shtrirja e dorëzimit

- Lavaman multifunksional

Technical data

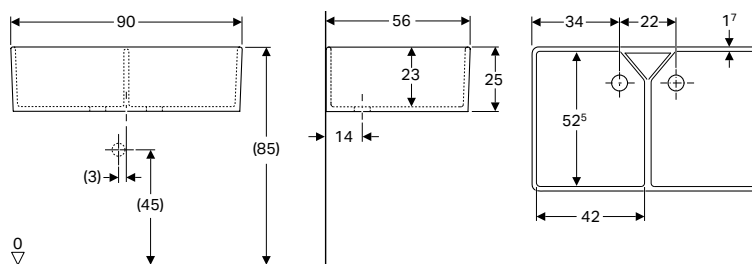
Materiali	Argjilë zjarri
-----------	----------------

Art.-Nr.	Ngjyra / sipërfaqja	Shkarkimi i sigurisë	B [cm]	H [cm]	T [cm]
360070000	e bardhë	pa	70	20	50

Aksesorët

- Set profili montimi Geberit për lavaman multifunksional → Fq. 494

Lavaman multifunksional Geberit Publica me dy lavamanë multifunksional dhe shkarkim të sigurisë



Qëllimet e përdorimit

- Për montim në profile montimi
- Për montim në pllakat e punës
- Për zbrazjen e ujërave të zeza
- Për pastrimin e objekteve shumë të pista
- Për industrinë dhe tregtinë
- Për shkolla dhe institucione të tjera arsimore
- Për ambiente private

Karakteristikat

- Me dy gropa
- Me shkarkim sigurie
- Vrima e shkarkimit \varnothing 62 mm

Shtrirja e dorëzimit

- Lavaman multifunksional
- Pjesë shkarkimi
- Guarnicion i shkarkimit të sigurisë

Technical data

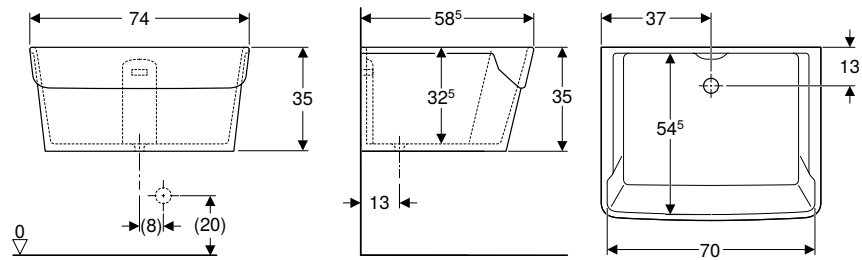
Materiali	Argjilë zjarri
-----------	----------------

Art.-Nr.	Ngjyra / sipërfaqja	Shkarkimi i sigurisë	B [cm]	H [cm]	T [cm]
350490000	e bardhë	i dukshëm	90	25	56

Për t'u porositur më vete

- Material për fiksimin

Lavaman multifunksional Geberit Publica Garda me shkarkim të sigurisë



Qëllimet e përdorimit

- Për pastrimin e objekteve shumë të pista
- Për industrinë dhe tregtinë
- Për lavanderi
- Për ambiente private

Technical data

Materiali	Argjilë zjarri
-----------	----------------

Karakteristikat

- Me një gropë
- Me shkarkim sigurie
- Vrima e shkarkimit \varnothing 62 mm
- Me vrimë për montimin e një pllake larjeje

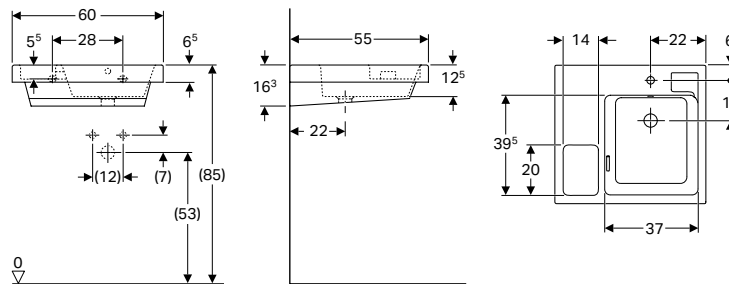
Shtrirja e dorëzimit

- Lavaman multifunksional
- Pjesë shkarkimi
- Guarnicion i shkarkimit të sigurisë

Art.-Nr.	Ngjyra / sipërfaqja	Shkarkimi i sigurisë	B [cm]	H [cm]	T [cm]
355675000	e bardhë	i dukshëm	74	35	58,5

Lavamanë për klasa

Lavaman Geberit Bambini me gropë anësore për sfungjerin



Qëllimet e përdorimit

- Për shkolla dhe institucione të tjera arsimore

Technical data

Materiali	Qeramikë sanitare
-----------	-------------------

Karakteristikat

- Asimetrik
- Sipërfaqe e madhe rafti
- Raft i integruar për sfungjerë dhe pëlhura pastrimi


Art.-Nr.	Ngjyra / sipërfaqja	Vrima e rubinetit	Shkarkimi i sigurisë	B [cm]	H [cm]	T [cm]	Rafti
162700000	e bardhë	djathtas	i dukshëm	60	16,3	55	majtas

Aksesorët

- Sifon i tubit zhytës Geberit për lavaman, me dalje horizontale → Fq. 721
- Valvul shkarkimi Geberit me dorezë me shtypje → Fq. 730

Aksesorë

Mbrojtës i buzës së lavamanit Geberit Publica



Qëllimet e përdorimit

- Për lavaman për derdhje Publica

Shtrirja e dorëzimit

- Mbrojtës i buzës së lavamanit

Technical data

Materiali	Plastikë
-----------	----------

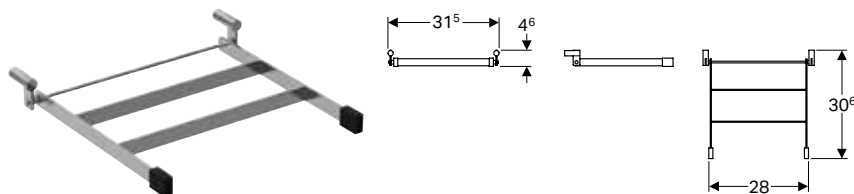
Art.-Nr.

552003000

Mund të kombinohet me

- Lavaman për derdhje Geberit Publica për skarë të palosshme → Fq. 490

Skarë e palosshme Geberit Publica me gomina



Qëllimet e përdorimit

- Për lavaman për derdhje Publica

Shtrirja e dorëzimit

- Grilë e palosshme prej inoksi, me gomina
- Material për fiksimin

Technical data

Materiali	Inoks
-----------	-------

Art.-Nr.

552201000

Mund të kombinohet me

- Lavaman për derdhje Geberit Publica për skarë të palosshme → Fq. 490

Set profili montimi Geberit për lavaman multifunksional



Qëllimet e përdorimit

- Për lavaman multifunksional Publica

Shtrirja e dorëzimit

- Set me 2 copë

Karakteristikat

- Me mbështetëse këmbësh me rregullim

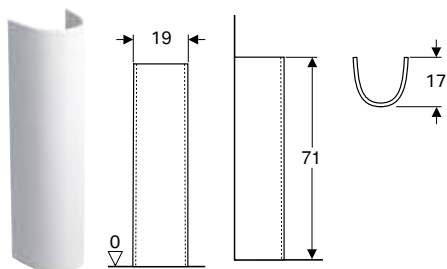
Art.-Nr.

	L [cm]
500250000	36
500260000	45

Kolona me montim në tokë

Kolona me montim në tokë

Kolonë me montim në tokë Geberit Selnova



Technical data

Materiali	Qeramikë sanitare
-----------	-------------------

Art.-Nr.	Ngjyra / sipërfaqja	B [cm]
500.341.01.7	e bardhë	19

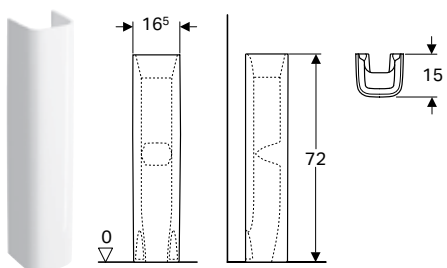
Mund të kombinohet me

- Lavaman Geberit Smyle Square → Fq. 424
- Lavaman Geberit Smyle → Fq. 423
- Lavaman i vogël Geberit Selnova → Fq. 460
- Lavaman Geberit Selnova → Fq. 424
- Lavaman Geberit Selnova Square → Fq. 425
- Lavaman këndor i vogël Geberit Selnova → Fq. 465
- Lavaman i vogël Geberit Selnova Square → Fq. 460

Shtrirja e dorëzimit

- Kolonë me montim në tokë

Kolonë me montim në tokë Geberit Selnova Square



Technical data

Materiali	Qeramikë sanitare
-----------	-------------------

Art.-Nr.	Ngjyra / sipërfaqja	B [cm]
500.342.01.7	e bardhë	16,5

Mund të kombinohet me

- Lavaman i vogël Geberit Selnova Compact me projeksion të shkurtër, me raft → Fq. 464
- Lavaman i vogël Geberit Smyle Square me shkarkim sigurie asimetrik → Fq. 459
- Lavaman Geberit Smyle Square → Fq. 424
- Lavaman i vogël Geberit Selnova Square me shkarkim sigurie asimetrik → Fq. 461
- Lavaman i vogël Geberit Selnova Square → Fq. 460
- Lavaman i vogël Geberit Smyle Square → Fq. 458

Shtrirja e dorëzimit

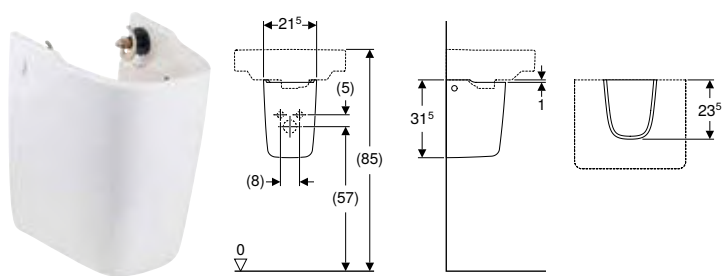
- Kolonë me montim në tokë

Lavamanë

Kolona me montim në tokë
Gjysmë kolona

Gjysmë kolona

Gjysmëkolonë Geberit Smyle për lavaman të vogël



Qëllimet e përdorimit

- Për lavaman të vogël

Technical data

Materiali	Qeramikë sanitare
-----------	-------------------

Karakteristikat

- Fiksimit i thjeshtë në sajë të materialit të fiksimit Geberit Kerafix, për gjysmëkolona

Shtirja e dorëzimit

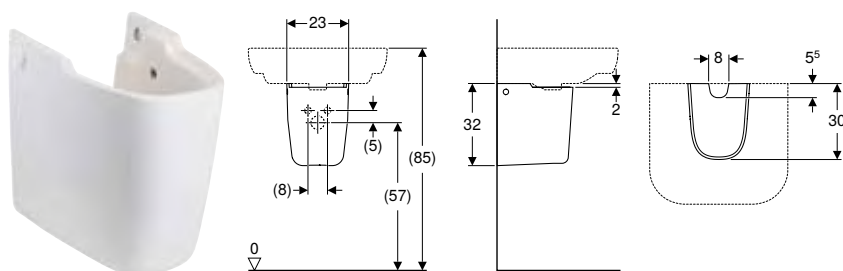
- Material për fiksimitin

Art.-Nr.	Ngjyra / sipërfaqja	B
500.575.01.1	e bardhë	[cm] 21,5

Mund të kombinohet me

- Lavaman i vogël Geberit Smyle Square me shkarkim sigurie asimetrik → Fq. 459

Gjysmëkolonë Geberit Smyle



Qëllimet e përdorimit

- Për lavamanë me gjerësi 55 cm ose më shumë

Technical data

Materiali	Qeramikë sanitare
-----------	-------------------

Shtirja e dorëzimit

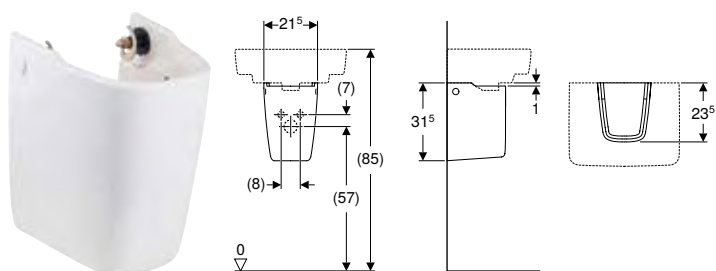
- Material për fiksimitin

Art.-Nr.	Ngjyra / sipërfaqja	B	H	T
500.576.01.1	e bardhë	[cm] 22,5	[cm] 32,5	[cm] 30

Mund të kombinohet me

- Lavaman Geberit Smyle Square → Fq. 424
- Lavaman Geberit Smyle → Fq. 423
- Lavaman dysh Geberit Smyle Square → Fq. 428
- Lavaman i vogël Geberit Smyle Square → Fq. 458

Gjysmëkolonë Geberit Selnova Compact për lavaman të vogël



Qëllimet e përdorimit

- Për lavaman të vogël me gjerësi 50 cm

Karakteristikat

- Fiksimit i thjeshtë në sajë të materialit të fiksimit Geberit Kerafix, për gjysmëkolona

Technical data	
Materiali	Qeramikë sanitare

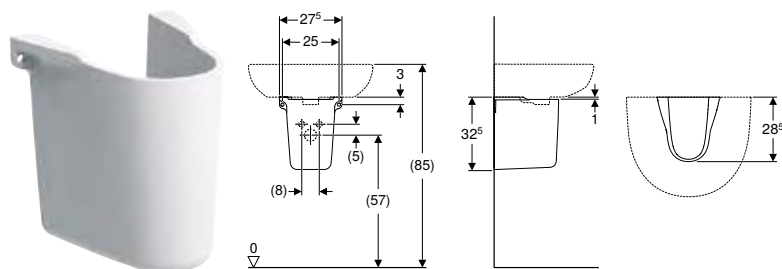
- Shtrirja e dorëzimit**
- Gjysmëkolonë
 - Material për fiksimin

Art.-Nr.	Ngjyra / sipërfaqja	B [cm]	H [cm]	T [cm]
501.448.00.7	e bardhë	21,5	31,5	23,7

Mund të kombinohet me

- Material i fiksimit Geberit për gjysmëkolonë për lavaman, Kerafix → Fq. 501
- Lavaman i vogël Geberit Selnova Compact → Fq. 463
- Lavaman Geberit Selnova Compact → Fq. 426

Gjysmëkolonë Geberit Selnova



Technical data	
Materiali	Qeramikë sanitare

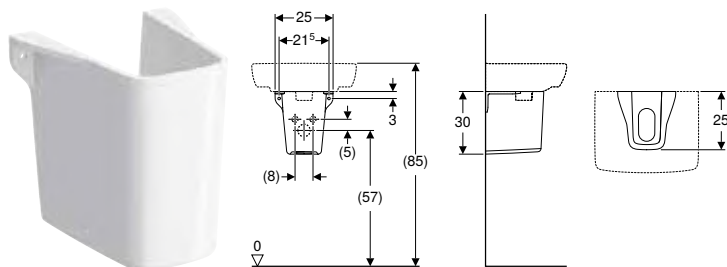
- Shtrirja e dorëzimit**
- Gjysmëkolonë

Art.-Nr.	Ngjyra / sipërfaqja	B [cm]	H [cm]	T [cm]
500.329.01.7	e bardhë	27,5	32,5	28,5

Mund të kombinohet me

- Lavaman Geberit Selnova Square → Fq. 425
- Lavaman i vogël Geberit Selnova → Fq. 460
- Lavaman Geberit Selnova → Fq. 424
- Lavaman i vogël Geberit Selnova Square → Fq. 460

Gjysmëkolonë Geberit Selnova Square për lavaman të vogël



Qëllimet e përdorimit

- Për lavaman të vogël

Shtrirja e dorëzimit

- Gjysmëkolonë

Technical data	
Materiali	Qeramikë sanitare

Art.-Nr.	Ngjyra / sipërfaqja	B [cm]
501.477.00.7	e bardhë	25

Për t'u porositur më vete

- Material për fiksimin
















Mund të kombinohet me

- Lavaman i vogël Geberit Selnova Compact me projektion të shkurtër, me raft → Fq. 464
- Lavaman i vogël Geberit Selnova Square → Fq. 460

Aksesorë

Përmbledhja e aksesorëve – Lavamanët Geberit Xeno²

Geberit Shqipëri, Me montim në tokë: Janar 2024

					Lavaman për larjen e duarve			
					Lavaman i vogël Geberit Xeno ²		Lavaman Geberit Xeno ²	
					40 cm	60 cm	90 cm	
KeraTect, vrima e rubinetit majtas, pa shkarkimin e sigurisë					500.528.01.1			
KeraTect, vrima e rubinetit djathtas, pa shkarkimin e sigurisë					500.529.01.1			
KeraTect, vrima e rubinetit në mes, pa shkarkimin e sigurisë						500.530.01.1	500.531.01.1	
KeraTect, pa vrimë rubineti, pa shkarkimin e sigurisë							500.532.01.1	
KeraTect, vrima e rubinetit majtas dhe djathtas, pa shkarkimin e sigurisë								
Varicor, e bardhë alpine, pa vrimë rubineti, pa shkarkimin e sigurisë								
Varicor, e bardhë alpine, vrima e rubinetit majtas dhe djathtas, pa shkarkimin e sigurisë								
								
					→ Fq. 455	→ Fq. 416	→ Fq. 416	
Valvul shkarkimi Geberit me dalje të lirë dhe mbulesë valvulash	152.050.21.1		Gjatësia 5 cm, e kromuar me shkëlqim	→ Fq. 235	✓	✓	✓	
	152.050.14.1		Gjatësia 5 cm, e zezë pa shkëlqim	→ Fq. 235	✓	✓	✓	
	152.080.21.1		Gjatësia 8 cm, e kromuar me shkëlqim	→ Fq. 235	✓	✓	✓	
	152.080.14.1		Gjatësia 8 cm, e zezë pa shkëlqim	→ Fq. 235	✓	✓	✓	
Sifon i tubit zhytës Geberit për lavaman, me dalje horizontale	151.034.21.1		DN32, i kromuar me shkëlqim	→ Fq. 721	✓	✓	✓	
	151.034.14.1		DN32, i zi pa shkëlqim	→ Fq. 721	✓	✓	✓	
	151.035.21.1		DN40, i kromuar me shkëlqim	→ Fq. 721	✓	✓	✓	
	151.035.14.1		DN40, i zi pa shkëlqim	→ Fq. 721	✓	✓	✓	
Përfshijeni në porosi kur porositni grupin e montimit të mobiljes								
Sifon i tubit zhytës Geberit për lavaman, model që kursen hapësirë, me dalje horizontale	151.116.11.1		DN32, i kromuar me shkëlqim	→ Fq. 722		✓	✓	
	151.117.11.1		DN40, i kromuar me shkëlqim	→ Fq. 722		✓	✓	
Ose								
Mbulesë e valvulës Geberit për valvulën e shkarkimit me dalje të lirë	241.993.21.1		I kromuar me shkëlqim	→ Fq. 729	✓	✓	✓	
	241.993.01.1		e bardhë, qeramike	→ Fq. 729	✓	✓	✓	
Konektor lavamani Geberit Clou me aktivizim me levë	152.018.00.1			→ Fq. 235				

✓ E përputhshme

Lavamanët				Lavamanët e mobilieve		
Lavaman Geberit Xeno ²		Lavaman Geberit Xeno ² me raft		Lavaman për mobilie Geberit Xeno ²		
120 cm	120 cm	90 cm, rafti djathtas	90 cm, rafti majtas	140 cm	160 cm	
500.551.01.1		500.533.01.1	500.535.01.1			
	500.552.01.1	500.534.01.1	500.536.01.1			
	500.550.01.1					
				500.276.00.1	500.278.00.1	
				500.277.00.1	500.279.00.1	
						
→ Fq. 416	→ Fq. 416	→ Fq. 416	→ Fq. 416	→ Fq. 433	→ Fq. 433	
✓	✓	✓	✓	✓	✓	
✓	✓	✓	✓	✓	✓	
✓	✓	✓	✓	✓	✓	
✓	✓	✓	✓	✓	✓	
✓	✓	✓	✓	✓	✓	
✓	✓	✓	✓	✓	✓	
✓	✓	✓	✓	✓	✓	
✓	✓	✓	✓	✓	✓	
✓	✓	✓	✓	✓	✓	
✓	✓	✓	✓	✓	✓	
✓	✓	✓	✓	✓	✓	
✓	✓	✓	✓	✓	✓	
✓	✓	✓	✓	✓	✓	

Kapak i shkarkimit

Kapak i shkarkimit Geberit myDay



Technical data

Materiali	Qeramikë sanitare
-----------	-------------------

Art.-Nr.

595775000

Kapak i shkarkimit Geberit ONE me pjesë të brendshme krehër, fiksion magnetik



Karakteristikat

- Me rrjetë qimesh të integruar

Art.-Nr. Ngjyra / sipërfaqja

245.451.11.1 e bardhë-alpine

505.082.14.1 i zi pa shkëlqim / i veshur me shtesa easy-to-clean

505.082.21.1 e kromuar me shkëlqim

505.082.GH.1 Krom i furçosur

Mund të kombinohet me

- Lavaman i vogël Geberit ONE me dalje horizontale → Fq. 454
- Lavaman Geberit ONE me dalje horizontale → Fq. 412
- Lavaman Geberit ONE me dalje horizontale, me raft majtas → Fq. 414
- Lavaman Geberit ONE me dalje horizontale, me raft djathtas → Fq. 413
- Lavaman për mobilie Geberit ONE, me dalje horizontale → Fq. 429
- Lavaman për mobilie Geberit ONE, me dalje horizontale, me raft majtas → Fq. 430
- Lavaman për mobilie Geberit ONE, me dalje horizontale, me raft djathtas → Fq. 430
- Lavaman mbi banak Geberit ONE, drejtkëndor, me dalje horizontale → Fq. 446
- Lavaman mbi banak Geberit ONE, në formë tasi, me dalje horizontale → Fq. 444

Material fiksion

Material i fiksionit Geberit për lavaman



Qëllimet e përdorimit

- Për fiksionin e lavamanëve Geberit në mure masive

Shtirja e dorëzimit

- Material për fiksionin

Karakteristikat

- Filetë M10

Art.-Nr.

M
[mm]

L
[cm]

500.121.00.1

10

14

Material i fiksionit Geberit për lavaman të vogël



Qëllimet e përdorimit

- Për fiksionin e lavamanit të vogël në mure masive

Shtirja e dorëzimit

- Material për fiksionin

Karakteristikat

- Filetë M10

Art.-Nr.	M [mm]	L [cm]
500.122.00.1	10	12

Material i fiksimit Geberit për gjysmëkollonë për lavaman, Kerafix



Qëllimet e përdorimit

- Për fiksimin e gjysmëkollonave për lavamanë

Shtirja e dorëzimit

- Kapëse hekuri
- 2 dado M10
- 4 rondela

Art.-Nr.	L [cm]	B [cm]
551067000	31	13

Material i fiksimit Geberit për gjysmëkollonë për lavaman, Kerafix



Qëllimet e përdorimit

- Për fiksimin e gjysmëkollonave për lavamanë

Shtirja e dorëzimit

- Kapëse hekuri
- 2 dado M10
- 4 rondela

Art.-Nr.	L [cm]	B [cm]
551081000	30	11

Mund të kombinohet me

- Gjysmëkollonë Geberit Selnova Compact për lavaman të vogël → Fq. 496

Material i fiksimit Geberit për gjysmëkollonë për lavaman të vogël, Kerafix



Qëllimet e përdorimit

- Për fiksimin e gjysmëkollonave për lavamanë të vegjël Renova Compact
- Për fiksimin e gjysmëkollonave për lavamanë të vegjël Selnova Compact

Shtirja e dorëzimit

- Kapëse hekuri
- 2 dado M10
- 4 rondela

Art.-Nr.	L [cm]	B [cm]
551062000	30	13
551064000	20	11

Kllapë fiksimi Geberit për lavaman të vogël



Qëllimet e përdorimit

- Për fiksimin e lavamanit të vogël në mure masive

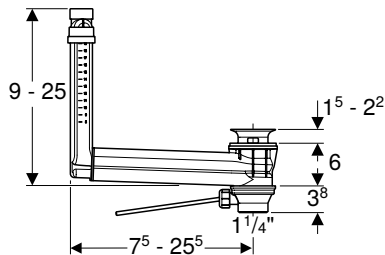
Art.-Nr.

554005000



- Porositni 2 copë për 1 lavaman për larjen e duarve

Konektor lavamani Geberit Clou me aktivizim me levë



Qëllimet e përdorimit

- Për lavamanë pa shkarkim sigurie të dukshëm
- Për bide pa shkarkim të dukshëm të sigurisë

Technical data

Materiali	Plastikë
-----------	----------

Karakteristikat

- Kontroll i cilësisë sipas EN 274-3
- Higjienike për shkak të sjelljes optimale të rrjedhës
- Valvul shkarkimi që mbyllet
- Aktivizim me lidhjen me levë
- Funksion i shkarkimit të sigurisë i padukshëm
- Gjatësi dhe lartësi që përshtatet me lavamanin

Shtirirja e dorëzimit

- Valvul shkarkimi
- Levë aktivizimi
- Tapë
- Lidhje lavamani

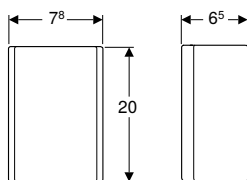
Art.-Nr.	Ngjyra / sipërfaqja	d, ø [mm]	G ["]
152.018.00.1	Waste outlet Stainless steel polished	32	1 1/4"

Për t'u porositur më vete

- Mbulesë e valvulës Geberit për valvulën e shkarkimit me dalje të lirë → Fq. 729

Kapak dekorativ

Kapak i dizajnit Geberit ONE për sifonin e lavamanit



Art.-Nr.	Ngjyra / sipërfaqja	B [cm]	H [cm]	T [cm]
505.058.01.1	e bardhë / Inoks i pulverizuar	7,8	20	6,5
505.058.21.1	Inoks i furçosur	7,8	20	6,5

Mund të kombinohet me

- Dollap i poshtëm për lavaman Geberit ONE, me një sirtar → Fq. 526
- Dollap i poshtëm për lavaman Geberit ONE për lavaman mbi banak, me dy sirtarë → Fq. 528
- Dollap i poshtëm për lavaman Geberit iCon, me një sirtar → Fq. 540

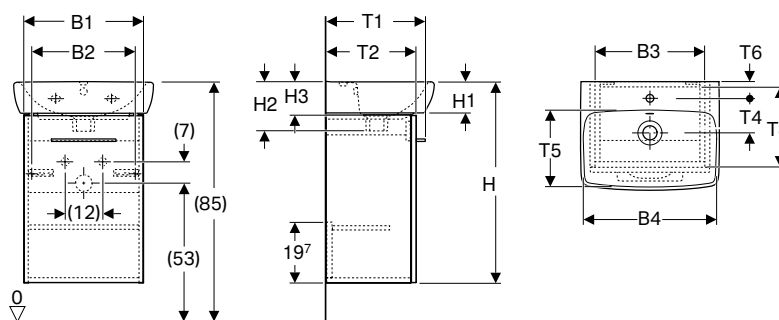


Dollap i poshtëm për lavaman

Për lavamanë të vegjël	506
Për lavamanë për mobilie	507
Për lavamanë inkaso	513

Për lavamanë të vegjël

Set lavaman i vogël me dollap të poshtëm Geberit Selnova Square, me një kanat



Technical data

Materiali	Qeramikë sanitare / pllakë melamine me tre shtresa me ngjeshje shumë të lartë
-----------	---

Shtrirja e dorëzimit

- Lavaman i vogël
- Dollap i poshtëm për lavaman të vogël
- Material për fiksimin
- Dorezë

Karakteristikat

- Certifikim FSC™ C134279
- Me varje në mur
- Me një kanat
- Dorezë për hapje
- Kanat me mekanizëm amortizues
- Me një raft fiks
- Ana e menteshës majtas ose djathtas
- Rezistent ndaj lagështisë
- Dërgohet i montuar paraprakisht

Art.-Nr.	Ngjyra / sipërfaqja	Vrima e rubinetit	Shkarkimi i sigurisë	B [cm]	B1 [cm]	B2 [cm]	B3 [cm]	B4 [cm]	H [cm]	H1 [cm]	H2 [cm]	H3 [cm]	T [cm]	T1 [cm]	T2 [cm]	T3 [cm]	T4 [cm]	T5 [cm]	T6 [cm]
Lavaman i gjerë: 36 cm																			
502.742.00.1	e bardhë / e lyster me shumë shkëlqim	në mes	i dukshëm	36	32,3	25,9	29,1	32	65,2	9,5	15	11	28	25,3	22,4	18,9	9,5	16	5,5
502.743.00.1 *	lava / e lyster pa shkëlqim	në mes	i dukshëm	36	32,3	25,9	29,1	32	65,2	9,5	15	11	28	25,3	22,4	18,9	9,5	16	5,5
502.744.00.1	Arrë hickory / Strukturë druri melamine			36	32,3	25,9	29,1	32	65,2	9,5	15	11	28	25,3	22,4	18,9	9,5	16	5,5
502.745.00.1 *	Arrë hickory e çelët / Strukturë druri melamine	në mes	i dukshëm	36	32,3	25,9	29,1	32	65,2	9,5	15	11	28	25,3	22,4	18,9	9,5	16	5,5
Lavaman i gjerë: 45 cm																			
502.746.00.1	e bardhë / e lyster me shumë shkëlqim	në mes	i dukshëm	45	38,6	32,2	35,4	40	64,9	9,2	16	11	35	32,1	29,2	25,7	12,5	21,5	5,5
502.747.00.1 *	lava / e lyster pa shkëlqim	në mes	i dukshëm	45	38,6	32,2	35,4	40	64,9	9,2	16	11	35	32,1	29,2	25,7	12,5	21,5	5,5
502.748.00.1	Arrë hickory / Strukturë druri melamine	në mes	i dukshëm	45	38,6	32,2	35,4	40	64,9	9,2	16	11	35	32,1	29,2	25,7	12,5	21,5	5,5
502.749.00.1 *	Arrë hickory e çelët / Strukturë druri melamine	në mes	i dukshëm	45	38,6	32,2	35,4	40	64,9	9,2	16	11	35	32,1	29,2	25,7	12,5	21,5	5,5
Lavaman i gjerë: 50 cm																			
502.750.00.1	e bardhë / e lyster me shumë shkëlqim	në mes	i dukshëm	50	44	37,6	40,8	44,5	64,9	9,2	17	12	42	38,2	35,3	31,8	13,5	27,5	6,5
502.751.00.1 *	lava / e lyster pa shkëlqim	në mes	i dukshëm	50	44	37,6	40,8	44,5	64,9	9,2	17	12	42	38,2	35,3	31,8	13,5	27,5	6,5
502.752.00.1	Arrë hickory / Strukturë druri melamine	në mes	i dukshëm	50	44	37,6	40,8	44,5	64,9	9,2	17	12	42	38,2	35,3	31,8	13,5	27,5	6,5
502.753.00.1 *	Arrë hickory e çelët / Strukturë druri melamine	në mes	i dukshëm	50	44	37,6	40,8	44,5	64,9	9,2	17	12	42	38,2	35,3	31,8	13,5	27,5	6,5

* Prodhimi i bërë me porosi

Mund të kombinohet me

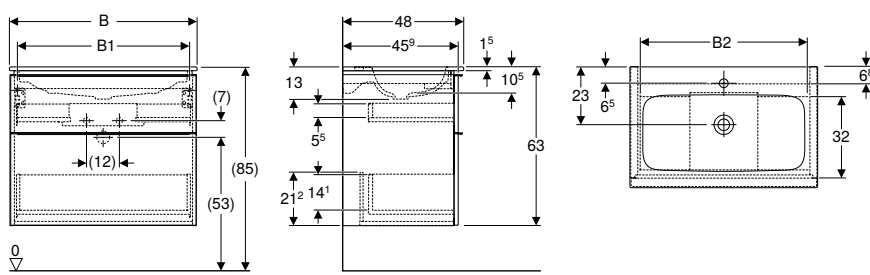
- Dollap anësor Geberit Selnova Square me një kanat → Fq. 570
- Dollap me lartësi mesatare Geberit Selnova Square me një kanat → Fq. 577

Aksesorët

- Përmbledhja e aksesorëve – Mobiliet e banjës Geberit Selnova Square → Fq. 603

Për lavamanë për mobilie

Set lavaman për mobilie Geberit iCon, me buzë të hollë, me dy sirtarë dhe lidhje lavamani



Technical data

Materiali	Argjilë e rafinuar me zjarr / pllakë melamine me tre shtresa me ngjeshje shumë të lartë
Ngarkesa maks. e sirtarit	30 kg

Shtrirja e dorëzimit

- Lavaman
- Konektor lavamani Clou ø 32 mm
- Dollap i poshtëm për lavaman për mobilie
- Material për fiksimin

Karakteristikat

- Certifikim FSC™ C134279
- Me varje në mur
- Me dy sirtarë
- Buzë e ngushtë
- Sirtar që mbyllet vetë
- Dorezë për hapje
- Dorezë e zëvendësueshme
- Sirtar pa prerje për sifon
- Dollap i poshtëm për lavaman prej pllake melamine me tre shtresa me ngjeshje shumë të lartë
- Rezistent ndaj lagështisë
- Dërgohet i montuar paraprakisht

Art.-Nr.	Ngjyra / sipërfaqja	Vrima e rubinetit	Shkarkimi i sigurisë	B1 [cm]	B2 [cm]	H [cm]	T [cm]
B / gjerësia: 60 cm							
502.335.01.1	Lavamani: i bardhë Trupi dhe pjesa e përparme: e bardhë / e lyer me shumë shkëlqim Doreza: e bardhë / e pulverizuar pa shkëlqim	në mes	pa	53,8	51,7	63	48
502.335.01.2	Lavamani: i bardhë Trupi dhe pjesa e përparme: e bardhë / e lyer me shumë shkëlqim Doreza: e kromuar me shkëlqim	në mes	pa	53,8	51,7	63	48
502.335.01.3 *	Lavamani: i bardhë Trupi dhe pjesa e përparme: e bardhë / e lyer pa shkëlqim Doreza: e bardhë / e pulverizuar pa shkëlqim	në mes	pa	53,8	51,7	63	48
502.335.JK.1	Lavamani: i bardhë Trupi dhe pjesa e përparme: lava / e lyer pa shkëlqim Doreza: lava / e pulverizuar pa shkëlqim	në mes	pa	53,8	51,7	63	48
502.335.JL.1 *	AA Lavamani: i bardhë Trupi dhe pjesa e përparme: gri rëre / e lyer me shumë shkëlqim Doreza: gri rëre / e pulverizuar pa shkëlqim	në mes	pa	53,8	51,7	63	48
502.335.JH.1	Lavamani: i bardhë Trupi dhe pjesa e përparme: Lisi / strukturë druri melamine Doreza: lava / e pulverizuar pa shkëlqim	në mes	pa	53,8	51,7	63	48
502.335.JR.1 *	Lavamani: i bardhë Trupi dhe pjesa e përparme: Arrë hickory / strukturë druri melamine Doreza: lava / e pulverizuar pa shkëlqim	në mes	pa	53,8	51,7	63	48
B / gjerësia: 75 cm							
502.336.01.1	Lavamani: i bardhë Trupi dhe pjesa e përparme: e bardhë / e lyer me shumë shkëlqim Doreza: e bardhë / e pulverizuar pa shkëlqim	në mes	pa	68,6	66,5	63	48
502.336.01.2	Lavamani: i bardhë Trupi dhe pjesa e përparme: e bardhë / e lyer me shumë shkëlqim Doreza: e kromuar me shkëlqim	në mes	pa	68,6	66,5	63	48
502.336.01.3 *	Lavamani: i bardhë Trupi dhe pjesa e përparme: e bardhë / e lyer pa shkëlqim Doreza: e bardhë / e pulverizuar pa shkëlqim	në mes	pa	68,6	66,5	63	48
502.336.JK.1	Lavamani: i bardhë Trupi dhe pjesa e përparme: lava / e lyer pa shkëlqim Doreza: lava / e pulverizuar pa shkëlqim	në mes	pa	68,6	66,5	63	48
502.336.JL.1 *	AA Lavamani: i bardhë Trupi dhe pjesa e përparme: gri rëre / e lyer me shumë shkëlqim Doreza: gri rëre / e pulverizuar pa shkëlqim	në mes	pa	68,6	66,5	63	48
502.336.JH.1	Lavamani: i bardhë Trupi dhe pjesa e përparme: Lisi / strukturë druri melamine Doreza: lava / e pulverizuar pa shkëlqim	në mes	pa	68,6	66,5	63	48

AA: Skadon më Mars 2025; * Prodhimi i bërë me porosi

Dollap i poshtëm për lavaman

Për lavamanë për mobilie

Art.-Nr.	Ngjyra / sipërfaqja	Vrima e rubinetit	Shkarkimi i sigurisë	B1 [cm]	B2 [cm]	H [cm]	T [cm]
502.336.JR.1 *	Lavamani: i bardhë Trupi dhe pjesa e përparme: Arrë hickory / strukturë druri melamine Doreza: lava / e pulverizuar pa shkëlqim	në mes	pa	68,6	66,5	63	48
B / gjerësia: 90 cm							
502.337.01.1	Lavamani: i bardhë Trupi dhe pjesa e përparme: e bardhë / e lyer me shumë shkëlqim Doreza: e bardhë / e pulverizuar pa shkëlqim	në mes	pa	83,4	81,5	63	48
502.337.01.2	Lavamani: i bardhë Trupi dhe pjesa e përparme: e bardhë / e lyer me shumë shkëlqim Doreza: e kromuar me shkëlqim	në mes	pa	83,4	81,5	63	48
502.337.01.3 *	Lavamani: i bardhë Trupi dhe pjesa e përparme: e bardhë / e lyer pa shkëlqim Doreza: e bardhë / e pulverizuar pa shkëlqim	në mes	pa	83,4	81,5	63	48
502.337.JK.1	Lavamani: i bardhë Trupi dhe pjesa e përparme: lava / e lyer pa shkëlqim Doreza: lava / e pulverizuar pa shkëlqim	në mes	pa	83,4	81,5	63	48
502.337.JL.1 *	AA Lavamani: i bardhë Trupi dhe pjesa e përparme: gri rëre / e lyer me shumë shkëlqim Doreza: gri rëre / e pulverizuar pa shkëlqim	në mes	pa	83,4	81,5	63	48
502.337.JH.1	Lavamani: i bardhë Trupi dhe pjesa e përparme: Lisi / strukturë druri melamine Doreza: lava / e pulverizuar pa shkëlqim	në mes	pa	83,4	81,5	63	48
502.337.JR.1 *	Lavamani: i bardhë Trupi dhe pjesa e përparme: Arrë hickory / strukturë druri melamine Doreza: lava / e pulverizuar pa shkëlqim	në mes	pa	83,4	81,5	63	48

AA: Skadon më Mars 2025; * Prodhimi i bërë me porosi

Për t'u porositur më vete

- Sifon i tubit zhytës Geberit për lavaman, model që kursen hapësirë, me dalje horizontale → Fq. 722

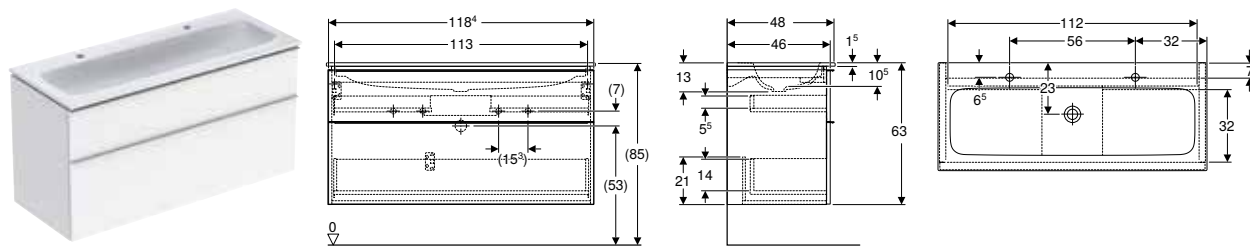
Mund të kombinohet me

- Pasqyrë me dritë Geberit Option Plus Square me ndriçim direkt dhe indirekt → Fq. 626
- Pasqyrë me dritë Geberit Option Oval, me ndriçim indirekt → Fq. 629
- Pasqyrë me dritë Geberit Option Round me ndriçim direkt dhe indirekt → Fq. 628
- Dollap anësor Geberit iCon me dy sirtarë → Fq. 567
- Dollap me pasqyrë Geberit Option Plus me ndriçim dhe dy kanate → Fq. 639
- Dollap me pasqyrë Geberit Option Plus me ndriçim dhe tri kanate → Fq. 640

Aksesorët

- Set pjesë e brendshme sirtari Geberit për sirtarin e sipërm → Fq. 611
- Shirit drite Geberit për sirtar, majtas dhe djathtas, gjatësia 35 cm → Fq. 614
- Mbajtëse peshqiri Geberit për mobilie banje → Fq. 613
- Dorezë Geberit → Fq. 616
- Mbajtëse peshqiri Geberit për mobilie banje → Fq. 613
- Mbajtëse peshqiri Geberit për mobilie banje, cepa të harkuar → Fq. 614
- Mbajtëse peshqiri Geberit për mobilie banje, cepa katrore → Fq. 614
- Set këmbësh Geberit → Fq. 617
- Element prize Geberit → Fq. 620
- Element prize Geberit me lidhje USB → Fq. 620

Set lavaman për mobilie Geberit iCon, me buzë të hollë, me dy sirtarë dhe lidhje lavamani



Technical data

Materiali	Argjilë e rafinuar me zjarr / pllakë melamine me tre shtresa me ngjeshje shumë të lartë
Ngarkesa maks. e sirtarit	30 kg

Shtrirja e dorëzimit

- Lavaman
- Shkarkim lavamani me dalje të lirë, \varnothing 32 mm
- Dollap i poshtëm për lavaman për mobilie
- Material për fiksimin

Karakteristikat

- Certifikim FSC™ C134279
- Me varje në mur
- Me dy sirtarë
- Buzë e ngushtë
- Sirtar që mbyllet vetë
- Dorezë për hapje
- Dorezë e zëvendësueshme
- Sirtar pa prerje për sifon
- Dollap i poshtëm për lavaman prej pllake melamine me tre shtresa me ngjeshje shumë të lartë
- Rezistent ndaj lagështisë
- Dërgohet i montuar paraprakisht

Art.-Nr.	Ngjyra / sipërfaqja	Vrima e rubinetit	Shkarkimi i sigurisë	H [cm]	T [cm]
B / gjerësia: 120 cm					
502.338.01.1	Lavamani: i bardhë Trupi dhe pjesa e përparme: e bardhë / e lyer me shumë shkëlqim Doreza: e bardhë / e pulverizuar pa shkëlqim	majtas dhe djathtas	pa	63	48
502.338.01.2	Lavamani: i bardhë Trupi dhe pjesa e përparme: e bardhë / e lyer me shumë shkëlqim Doreza: e kromuar me shkëlqim	majtas dhe djathtas	pa	63	48
502.338.01.3 *	Lavamani: i bardhë Trupi dhe pjesa e përparme: e bardhë / e lyer pa shkëlqim Doreza: e bardhë / e pulverizuar pa shkëlqim	majtas dhe djathtas	pa	63	48
502.338.JK.1	Lavamani: i bardhë Trupi dhe pjesa e përparme: lava / e lyer pa shkëlqim Doreza: lava / e pulverizuar pa shkëlqim	majtas dhe djathtas	pa	63	48
502.338.JL.1 *	AA Lavamani: i bardhë Trupi dhe pjesa e përparme: gri rëre / e lyer me shumë shkëlqim Doreza: gri rëre / e pulverizuar pa shkëlqim	majtas dhe djathtas	pa	63	48
502.338.JH.1	Lavamani: i bardhë Trupi dhe pjesa e përparme: Lisi / strukturë druri melamine Doreza: lava / e pulverizuar pa shkëlqim	majtas dhe djathtas	pa	63	48
502.338.JR.1 *	Lavamani: i bardhë Trupi dhe pjesa e përparme: Arrë hickory / strukturë druri melamine Doreza: lava / e pulverizuar pa shkëlqim	majtas dhe djathtas	pa	63	48

AA: Skadon më Mars 2025; * Prodhimi i bërë me porosi

Për t'u porositur më vete

- Sifon i tubit zhytës Geberit për lavaman, model që kursen hapësirë, me dalje horizontale → Fq. 722

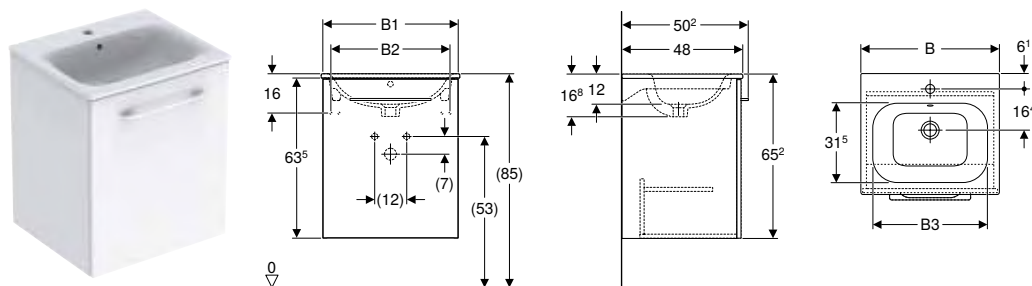
Mund të kombinohet me

- Pasqyrë me dritë Geberit Option Plus Square me ndriçim direkt dhe indirekt → Fq. 626
- Pasqyrë me dritë Geberit Option Oval, me ndriçim indirekt → Fq. 629
- Pasqyrë me dritë Geberit Option Round me ndriçim direkt dhe indirekt → Fq. 628
- Dollap anësor Geberit iCon me dy sirtarë → Fq. 567
- Dollap me pasqyrë Geberit Option Plus me ndriçim dhe tri kanate → Fq. 640

Aksesorët

- Shirrit drite Geberit për sirtar, majtas dhe djathtas, gjatësia 35 cm → Fq. 614
- Set pjesë e brendshme sirtari Geberit për sirtarin e sipërm → Fq. 611
- Mbajtëse peshqiri Geberit për mobilie banje → Fq. 613
- Dorezë Geberit → Fq. 616
- Mbajtëse peshqiri Geberit për mobilie banje → Fq. 613
- Mbajtëse peshqiri Geberit për mobilie banje, cepa të harkuar → Fq. 614
- Mbajtëse peshqiri Geberit për mobilie banje, cepa katrore → Fq. 614
- Set këmbësh Geberit → Fq. 617
- Element prize Geberit → Fq. 620
- Element prize Geberit me lidhje USB → Fq. 620

Set lavaman për mobilie Geberit Selnova Square, me buzë të hollë, me dollap të poshtëm, me një kanat



Technical data

Materiali	Argjilë e rafinuar me zjarr / pllakë melamine me tre shtresa me ngjeshje shumë të lartë
-----------	---

Shtrirja e dorëzimit

- Lavaman për mobilie
- Dollap i poshtëm për lavaman për mobilie
- Dorezë
- Material për fiksimin

Karakteristikat

- Certifikim FSC™ C134279
- Me varje në mur
- Buzë e ngushtë
- Me një kanat
- Me një raft fiks
- Dorezë për hapje
- Kanat me mekanizëm amortizues
- Ana e menteshës majtas ose djathtas
- Rezistent ndaj lagështisë
- Dërgohet i montuar paraprakisht

Art.-Nr.	Ngjyra / sipërfaqja	Vrëmba e rubinetit	Shkarkimi i sigurisë	B1 [cm]	B2 [cm]	B3 [cm]	Lavaman i gjerë [cm]	H [cm]	T [cm]
----------	---------------------	--------------------	----------------------	------------	------------	------------	-------------------------	-----------	-----------

B / gjerësia: 55 cm

501.248.00.1	e bardhë / e lyster me shumë shkëlqim	në mes	i dukshëm	53,8	47	49	55	65,2	50,2
501.250.00.1	Arrë hickory / Strukturë druri melamine	në mes	i dukshëm	53,8	47	49	55	65,2	50,2
501.249.00.1 *	lava / e lyster pa shkëlqim	në mes	i dukshëm	53,8	47	49	55	65,2	50,2
501.251.00.1 *	Arrë hickory e çelët / Strukturë druri melamine	në mes	i dukshëm	53,8	47	49	55	65,2	50,2

B / gjerësia: 60 cm

501.252.00.1	e bardhë / e lyster me shumë shkëlqim	në mes	i dukshëm	58,8	52	54	60	65,2	50,2
501.254.00.1	Arrë hickory / Strukturë druri melamine	në mes	i dukshëm	58,8	52	54	60	65,2	50,2
501.253.00.1 *	lava / e lyster pa shkëlqim	në mes	i dukshëm	58,8	52	54	60	65,2	50,2
501.255.00.1 *	Arrë hickory e çelët / Strukturë druri melamine	në mes	i dukshëm	58,8	52	54	60	65,2	50,2

* Prodhimi i bërë me porosi

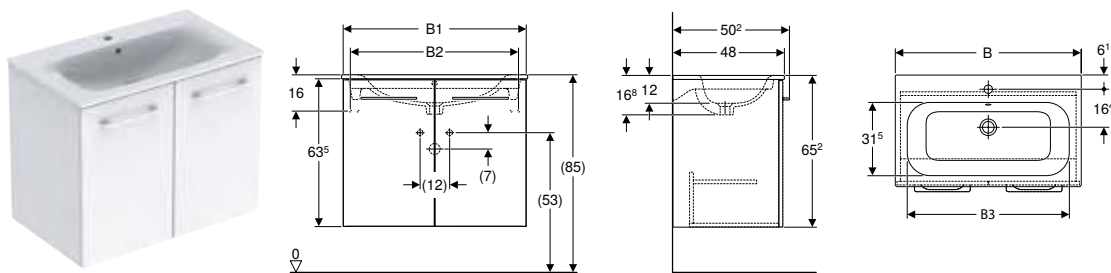
Mund të kombinohet me

- Dollap anësor Geberit Selnova Square me një kanat → Fq. 570
- Dollap me lartësi mesatare Geberit Selnova Square me një kanat → Fq. 577
- Dollap me pasqyrë Geberit Selnova Square me dy kanate → Fq. 644
- Pasqyrë Geberit Selnova Square → Fq. 630

Aksesorët

- Përmbledhja e aksesorëve – Mobiliet e banjës Geberit Selnova Square → Fq. 603

Set lavaman për mobilie Geberit Selnova Square, me buzë të hollë, me dollap të poshtëm, me dy kanate



Technical data

Materiali | Argjilë e rafinuar me zjarr / pllakë melamine me tre shtresa me ngjeshje shumë të lartë

Shtrirja e dorëzimit

- Lavaman
- Dollap i poshtëm për lavaman për mobilie
- Dorezë
- Material për fiksimin

Karakteristikat

- Certifikim FSC™ C134279
- Me varje në mur
- Buzë e ngushtë
- Me dy kanate
- Me një raft fiks
- Dorezë për hapje
- Kanat me mekanizëm amortizues
- Rezistent ndaj lagështisë
- Dërgohet i montuar paraprakisht

Art.-Nr.	Ngjyra / sipërfaqja	Vrima e rubinetit	Shkarkimi i sigurisë	B1 [cm]	B2 [cm]	B3 [cm]	Lavaman i gjerë [cm]	H [cm]	T [cm]
----------	---------------------	-------------------	----------------------	------------	------------	------------	-------------------------	-----------	-----------

B / gjerësia: 80 cm

501.256.00.1	e bardhë / e lyster me shumë shkëlqim	në mes	i dukshëm	78,8	72	74	80	65,2	50,2
501.258.00.1	Arrë hickory / Strukturë druri melamine	në mes	i dukshëm	78,8	72	74	80	65,2	50,2
501.257.00.1 *	lava / e lyster pa shkëlqim	në mes	i dukshëm	78,8	72	74	80	65,2	50,2
501.259.00.1 *	Arrë hickory e çelët / Strukturë druri melamine	në mes	i dukshëm	78,8	72	74	80	65,2	50,2

B / gjerësia: 100 cm

501.260.00.1	e bardhë / e lyster me shumë shkëlqim	në mes	i dukshëm	98,8	92	94	100	65,2	50,2
501.262.00.1	Arrë hickory / Strukturë druri melamine	në mes	i dukshëm	98,8	92	94	100	65,2	50,2
501.261.00.1 *	lava / e lyster pa shkëlqim	në mes	i dukshëm	98,8	92	94	100	65,2	50,2
501.263.00.1 *	Arrë hickory e çelët / Strukturë druri melamine	në mes	i dukshëm	98,8	92	94	100	65,2	50,2

* Prodhimi i bërë me porosi

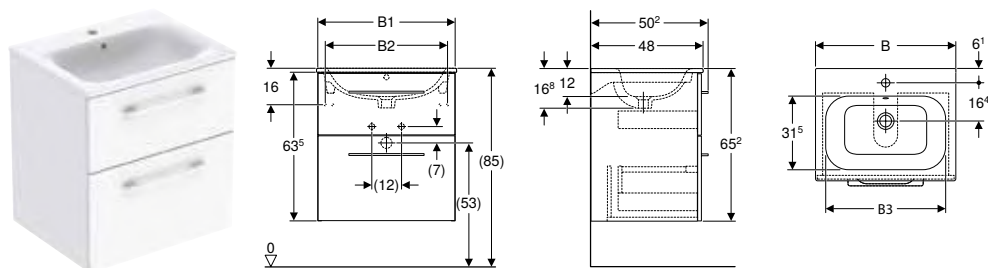
Mund të kombinohet me

- Dollap anësor Geberit Selnova Square me një kanat → Fq. 570
- Dollap me lartësi mesatare Geberit Selnova Square me një kanat → Fq. 577
- Dollap me pasqyrë Geberit Selnova Square me dy kanate → Fq. 644
- Pasqyrë Geberit Selnova Square → Fq. 630

Aksesorët

- Përmbledhja e aksesorëve – Mobiliet e banjës Geberit Selnova Square → Fq. 603

Set lavaman për mobilie Geberit Selnova Square, me buzë të hollë, me dollap të poshtëm për lavaman, me dy sirtarë



Technical data

Materiali	Argjilë e rafinuar me zjarr / pllakë melamine me tre shtresa me ngjeshje shumë të lartë
Ngarkesa maks. e sirtarit	30 kg

Shtrirja e dorëzimit

- Lavaman
- Dollap i poshtëm për lavaman për mobilie
- Dorezë
- Material për fiksimin

Karakteristikat

- Certifikim FSC™ C134279
- Me varje në mur
- Buzë e ngushtë
- Me dy sirtarë
- Dorezë për hapje
- Sirtar që mbyllet vetë
- Rezistent ndaj lagështisë
- Dërgohet i montuar paraprakisht

Art.-Nr.	Ngjyra / sipërfaqja	Vrima e rubinetit	Shkarkimi i sigurisë	B [cm]	B1 [cm]	B2 [cm]	B3 [cm]	H [cm]	T [cm]
----------	---------------------	-------------------	----------------------	-----------	------------	------------	------------	-----------	-----------

Lavaman i gjerë: 55 cm

501.232.00.1	e bardhë / e lyer me shumë shkëlqim	në mes	i dukshëm	55	53,8	47	49	65,2	50,2
501.234.00.1	Arrë hickory / Strukturë druri melamine	në mes	i dukshëm	55	53,8	47	49	65,2	50,2
501.233.00.1 *	lava / e lyer pa shkëlqim	në mes	i dukshëm	55	53,8	47	49	65,2	50,2
501.235.00.1 *	Arrë hickory e çelët / Strukturë druri melamine	në mes	i dukshëm	55	53,8	47	49	65,2	50,2

Lavaman i gjerë: 60 cm

501.236.00.1	e bardhë / e lyer me shumë shkëlqim	në mes	i dukshëm	60	58,8	52	54	65,2	50,2
501.238.00.1	Arrë hickory / Strukturë druri melamine	në mes	i dukshëm	60	58,8	52	54	65,2	50,2
501.237.00.1 *	lava / e lyer pa shkëlqim	në mes	i dukshëm	60	58,8	52	54	65,2	50,2
501.239.00.1 *	Arrë hickory e çelët / Strukturë druri melamine	në mes	i dukshëm	60	58,8	52	54	65,2	50,2

Lavaman i gjerë: 80 cm

501.240.00.1	e bardhë / e lyer me shumë shkëlqim	në mes	i dukshëm	80	78,8	72	74	65,2	50,2
501.242.00.1	Arrë hickory / Strukturë druri melamine	në mes	i dukshëm	80	78,8	72	74	65,2	50,2
501.241.00.1 *	lava / e lyer pa shkëlqim	në mes	i dukshëm	80	78,8	72	74	65,2	50,2
501.243.00.1 *	Arrë hickory e çelët / Strukturë druri melamine	në mes	i dukshëm	80	78,8	72	74	65,2	50,2

Lavaman i gjerë: 100 cm

501.244.00.1	e bardhë / e lyer me shumë shkëlqim	në mes	i dukshëm	100	98,8	92	94	65,2	50,2
501.246.00.1	Arrë hickory / Strukturë druri melamine	në mes	i dukshëm	100	98,8	92	94	65,2	50,2
501.245.00.1 *	lava / e lyer pa shkëlqim	në mes	i dukshëm	100	98,8	92	94	65,2	50,2
501.247.00.1 *	Arrë hickory e çelët / Strukturë druri melamine	në mes	i dukshëm	100	98,8	92	94	65,2	50,2

* Prodhimi i bërë me porosi

Mund të kombinohet me

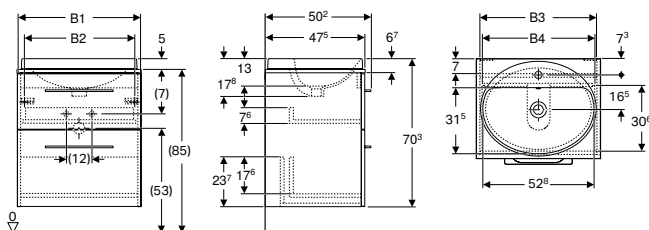
- Dollap anësor Geberit Selnova Square me një kanat → Fq. 570
- Dollap me lartësi mesatare Geberit Selnova Square me një kanat → Fq. 577
- Dollap me pasqyrë Geberit Selnova Square me dy kanate → Fq. 644
- Pasqyrë Geberit Selnova Square → Fq. 630

Aksesorët

- Përmbledhja e aksesorëve – Mobiliet e banjës Geberit Selnova Square → Fq. 603

Për lavamanë inkaso

Set lavamani inkaso Geberit Selnova Square me dollap të poshtëm dhe pllakë lavamani, me dy sirtarë



Technical data

Materiali	Qeramikë sanitare / pllakë melamine me tre shtresa me ngjeshje shumë të lartë
Ngarkesa maks. e sirtarit	30 kg

Karakteristikat

- Certifikim FSC™ C134279
- Me varje në mur
- Me dy sirtarë
- Dorezë për hapje
- Sirtar që mbyllet vetë
- Rezistent ndaj lagështisë
- Dërgohet i montuar paraprakisht
- Pllakë për lavaman me prerje

Shtirja e dorëzimit

- Lavaman
- Dollap i poshtëm për lavaman
- Pllakë për lavaman
- Dorezë
- Material për fiksimit

Art.-Nr.	Ngjyra / sipërfaqja	Vrima e rubinetit	Shkarkimi i sigurisë	B1 [cm]	B2 [cm]	B3 [cm]	B4 [cm]	Lavaman i gjerë [cm]	H [cm]	T [cm]
B / gjerësia: 59,1 cm										
502.868.00.1	e bardhë / e lyer me shumë shkëlqim	në mes	i dukshëm	58,8	52,4	55,6	51,3	55	70,3	50,2
502.869.00.1 *	lava / e lyer pa shkëlqim	në mes	i dukshëm	58,8	52,4	55,6	51,3	55	70,3	50,2
502.870.00.1	Arrë hickory / Strukturë druri melamine	në mes	i dukshëm	58,8	52,4	55,6	51,3	55	70,3	50,2
502.871.00.1 *	Arrë hickory e çelët / Strukturë druri melamine	në mes	i dukshëm	58,8	52,4	55,6	51,3	55	70,3	50,2
B / gjerësia: 79,1 cm										
502.872.00.1	e bardhë / e lyer me shumë shkëlqim	në mes	i dukshëm	78,8	72,4	75,6	71,3	55	70,3	50,2
502.873.00.1 *	lava / e lyer pa shkëlqim	në mes	i dukshëm	78,8	72,4	75,6	71,3	55	70,3	50,2
502.874.00.1	Arrë hickory / Strukturë druri melamine	në mes	i dukshëm	78,8	72,4	75,6	71,3	55	70,3	50,2
502.875.00.1 *	Arrë hickory e çelët / Strukturë druri melamine	në mes	i dukshëm	78,8	72,4	75,6	71,3	55	70,3	50,2

* Prodhimi i bërë me porosi

Mund të kombinohet me

- Dollap anësor Geberit Selnova Square me një kanat → Fq. 570
- Dollap me lartësi mesatare Geberit Selnova Square me një kanat → Fq. 577
- Dollap me pasqyrë Geberit Selnova Square me dy kanate → Fq. 644
- Pasqyrë Geberit Selnova Square → Fq. 630

Aksesorët

- Përmbledhja e aksesorëve – Mobilitet e banjës Geberit Selnova Square → Fq. 603



Mobilie tualeti

Dollapë të poshtëm për lavamanë	520
Për lavamanë të vegjël	520
Për lavaman	526
Për lavamanë dysh	547
Për lavamanë për mobilie	551
Për lavamanë mbi banak	553
Pilaka për lavaman	556
Në lavaman mbi banak në formë tasi	556
Për lavaman mbi banak drejtkëndor	560
Dollapë anësorë.....	562
Dollapë anësorë të ulët	562
Dollapë të lartë	571
Dollapë me lartësi mesatare	576
Dollapë me varje	578
Mobilie të tjera	581
Raftet e murit	581
Aksesorë.....	584
Përmbledhja e aksesorëve – Mobiliet e banjës Geberit ONE	585
Përmbledhja e aksesorëve – Mobiliet e banjës Geberit Xeno ²	589
Përmbledhja e aksesorëve – Mobiliet e banjës Geberit iCon	593
Përmbledhja e aksesorëve – Mobiliet e banjës Geberit Smyle	599
Përmbledhja e aksesorëve – Mobiliet e banjës Geberit Selnova Square	603
Përmbledhja e aksesorëve – Mobiliet e banjës Geberit Option	606
Përmbledhja e aksesorëve – Mobiliet e banjës Geberit VariForm	609
Pjesë të brendshme sirtari dhe kutitë e ruajtjes	610
Mbajtëse peshqiri dhe grep peshqiri	613
Elemente të lehta	614
Mbajtëse për pllakave për lavaman	616
Dorezë mishelatori	616
Sete këmbësh	617
Dërrasa magnetike	618
Priza	618
Aksesorë të tjerë	620

Acanto

Dollapë të poshtëm për lavamanë

Dollap i poshtëm për lavaman të vogël Geberit Acanto, me një derë



→ Fq.521

Dollap i poshtëm për lavaman të vogël Geberit Acanto, me një sirtar



→ Fq.522

Dollap i poshtëm për lavaman Geberit Acanto, me një sirtar dhe një sirtar të brendshëm



→ Fq.536

Dollap i poshtëm për lavaman Geberit Acanto, me një sirtar dhe një sirtar të brendshëm, projektion i shkurtër



→ Fq.538

Dollap i poshtëm Geberit Acanto për lavaman dysh, me dy sirtarë dhe dy sirtar të brendshëm



→ Fq.547

Dollapë anësorë

Dollap anësor Geberit Acanto me një sirtar dhe një sirtar të brendshëm



→ Fq.566

iCon

Dollapë të poshtëm për lavamanë

Dollap i poshtëm Geberit iCon për lavaman të vogël, me një kanat



→ Fq.523

Dollap i poshtëm Geberit iCon për lavaman të vogël, me një sirtar



→ Fq.524

Dollap i poshtëm për lavaman Geberit iCon, me një sirtar



→ Fq.540

Dollap i poshtëm për lavaman Geberit iCon, me dy sirtarë



→ Fq.542

Dollap i poshtëm për lavaman Geberit iCon, me dy sirtarë, projektion i shkurtër



→ Fq.544

Dollapë të poshtëm për lavamanë

Dollap i poshtëm Geberit iCon për lavaman dysh, me dy sirtarë



→ Fq.548

Dollap i poshtëm Geberit iCon për lavaman dysh, me katër sirtarë



→ Fq.549

Dollap anësor Geberit iCon me dy sirtarë



→ Fq.567

Element anësor Geberit iCon



→ Fq.568

ONE

Dollapë të poshtëm për lavamanë

Dollap i poshtëm për lavaman Geberit ONE, me një sirtar



→ Fq.526

Dollap i poshtëm për lavaman Geberit ONE për lavaman mbi banak, me dy sirtarë



→ Fq.528

Dollap i poshtëm për lavaman Geberit ONE, me dy sirtarë



→ Fq.528

Dollap i poshtëm për lavaman Geberit ONE për lavaman mbi banak, me katër sirtarë



→ Fq.530

Dollap i poshtëm për lavaman Geberit ONE, me dy sirtarë, projektion i shkurtër



→ Fq.551

Pllaka për lavaman

Pllakë për lavaman Geberit ONE me prerje, për lavaman mbi banak në formë tasi



→ Fq.556

Pllakë për lavaman Geberit ONE me prerje, me material guri, për lavaman mbi banak në formë tasi



→ Fq.558

Pllakë për lavaman Geberit ONE me prerje, për lavaman mbi banak drejtkëndor



→ Fq.560

Pllakë për lavaman Geberit ONE me prerje, me material guri, për lavaman mbi banak drejtkëndor



→ Fq.562

Dollap anësor Geberit ONE me një sirtar



→ Fq.562

Dollapë anësorë

Dollap anësor Geberit ONE me dy sirtarë



→ Fq.563

Element anësor Geberit ONE



→ Fq.564

Dollap i lartë Geberit ONE me një kanat



→ Fq.571

Selnova

Dollapë anësorë

Dollap anësor Geberit Selnova Square me një kanat



→ Fq.570

Dollap me lartësi mesatare Geberit Selnova Square me një kanat



→ Fq.577

Smyle

Dollapë të poshtëm për lavamanë

Dollap i poshtëm Geberit Smyle Square për lavaman të vogël, me një kanat



→ Fq.525

Dollap i poshtëm për lavaman Geberit Smyle Square, me një kanat



→ Fq.545

Dollap i poshtëm për lavaman Geberit Smyle Square, me dy sirtarë



→ Fq.546

Dollap i poshtëm Geberit Smyle Square për lavaman dysh, me dy sirtarë



→ Fq.550

Dollapë anësore

Dollap anësor Geberit Smyle Square me një kanat



→ Fq.568

Dollapë anësore

Dollap anësor Geberit Smyle Square me dy sirtarë



→ Fq.569

Dollap anësor Geberit Smyle Square, i hapur



→ Fq.570

Dollap me lartësi mesatare Geberit Smyle Square me një kanat



→ Fq.576

Mobilie të tjera

Raft muri Geberit Smyle Square



→ Fq.582

VariForm

Dollapë të poshtëm për lavamanë

Dollap i poshtëm Geberit VariForm për lavaman mbi banak, me një sirtar, raft dhe sifon



→ Fq.553

Dollap i poshtëm Geberit VariForm për lavaman mbi banak, me dy sirtarë, me raft dhe sifon



→ Fq.554

Dollap i poshtëm Geberit VariForm për lavaman mbi banak, me tre sirtarë, me raft dhe sifon



→ Fq.555

Xeno²

Dollapë të poshtëm për lavamanë

Dollap i poshtëm Geberit Xeno² për lavaman të vogël, me një kanat



→ Fq.520

Dollap i poshtëm për lavaman Geberit Xeno², me një sirtar



→ Fq.531

Dollap i poshtëm për lavaman Geberit Xeno², me dy sirtarë



→ Fq.532

Dollap i poshtëm për lavaman Geberit Xeno² me raft, me një sirtar



→ Fq.532

Dollap i poshtëm për lavaman Geberit Xeno² me raft, me dy sirtarë



→ Fq.533

Dollapë të poshtëm për lavamanë

Dollap i poshtëm për lavaman Geberit Xeno², me gjerësi nga 120 cm, me dy sirtarë



→ Fq.534

Dollap i poshtëm për lavaman Geberit Xeno², me gjerësi nga 120 cm, me katër sirtarë



→ Fq.535

Dollap i poshtëm për lavaman Geberit Xeno² prej materiali mineral, me dy sirtarë



→ Fq.552

Dollapë anësorë

Dollap anësor Geberit Xeno² me një sirtar



→ Fq.564

Dollap anësor Geberit Xeno² me dy sirtarë



→ Fq.565

Dollapë anësorë

Dollap i lartë Geberit Xeno² me një kanat dhe pasqyrë të brendshme



→ Fq.572

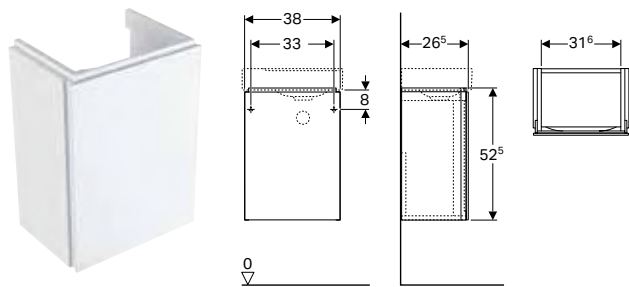
Mobilie tualeti

Dollapë të poshtëm për lavamanë
Për lavamanë të vegjël

Dollapë të poshtëm për lavamanë

Për lavamanë të vegjël

Dollap i poshtëm Geberit Xeno² për lavaman të vogël, me një kanat



Technical data

Materiali | Pllakë melamine me tre shtresa me ngjeshje shumë të lartë

Shtirja e dorëzimit

- Material për fiksimin

Karakteristikat

- Certifikim FSC™ C134279
- Me varje në mur
- Me një kanat
- Kanat me mekanizëm amortizues
- Ana e menteshës majtas ose djathtas
- Rezistent ndaj lagështisë
- Dërgohet i montuar paraprakisht

Art.-Nr.	Ngjyra / sipërfaqja	B [cm]	H [cm]	T [cm]
Lavaman i gjerë: 40 cm				
500.502.01.1	e bardhë / e lyster me shumë shkëlqim	38	52,5	26,5
500.502.00.1 *	gri në bezhë / e lyster pa shkëlqim	38	52,5	26,5
500.502.43.1	Scultura grey / Strukturë druri melamine	38	52,5	26,5

* Prodhimi i bërë me porosi

Mund të kombinohet me

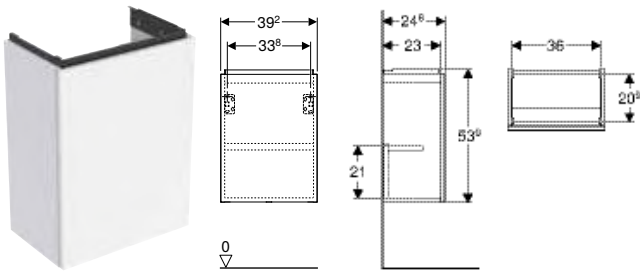
- Lavaman i vogël Geberit Xeno² → Fq. 455
- Pasqyrë me dritë Geberit Xeno² → Fq. 627

Aksesorët

- Përmbledhja e aksesorëve – Mobiliat e banjës Geberit Xeno² → Fq. 589

Iri

Dollap i poshtëm për lavaman të vogël Geberit Acanto, me një derë



Technical data

Materiali | Pllakë melamine me tre shtresa me ngjeshje shumë të lartë

Shtrirja e dorëzimit

- Dollap i poshtëm për lavaman të vogël
- Material për fiksimin

Karakteristikat

- Certifikim FSC™ C134279
- Me varje në mur
- Me një kanat
- Ana e menteshës majtas ose djathtas
- Mekanizëm Push-to-open për hapjen
- Kanat me mekanizëm amortizues
- Rezistent ndaj lagështisë
- Dërgohet i montuar paraprakisht

Art.-Nr. Ngjyra / sipërfaqja

B H T
[cm] [cm] [cm]

Lavaman i gjerë: 40 cm

Art.-Nr.	Ngjyra / sipërfaqja	B [cm]	H [cm]	T [cm]
503.001.01.1	Trupi dhe pjesa e përparme: e bardhë / e lyster me shumë shkëlqim Doreza: e bardhë / e pulverizuar pa shkëlqim	39,2	53,9	24,6
503.001.01.2	Trupi: i bardhë / e lyster me shumë shkëlqim Pjesa e përparme: e bardhë / xham me shkëlqim Doreza: e bardhë / e pulverizuar pa shkëlqim	39,2	53,9	24,6
503.001.01.3 *	Trupi dhe pjesa e përparme: e bardhë / e lyster pa shkëlqim Doreza: e bardhë / e pulverizuar pa shkëlqim	39,2	53,9	24,6
503.001.JH.1	Trupi dhe pjesa e përparme: Lisi / strukturë druri melamine Doreza: lava / e pulverizuar pa shkëlqim	39,2	53,9	24,6
503.001.JK.1	Trupi dhe pjesa e përparme: lava / e lyster pa shkëlqim Doreza: lava / e pulverizuar pa shkëlqim	39,2	53,9	24,6
503.001.JK.2	Trupi: lava / e lyster pa shkëlqim Pjesa e përparme: lava / xham me shkëlqim Doreza: lava / e pulverizuar pa shkëlqim	39,2	53,9	24,6
503.001.JR.1 *	Trupi dhe pjesa e përparme: Arrë hickory / strukturë druri melamine Doreza: lava / e pulverizuar pa shkëlqim	39,2	53,9	24,6

I disponueshëm nga Prill 2024; * Prodhimi i bërë me porosi

Mund të kombinohet me

- Vrimë rubineti për lavaman të vogël Geberit Acanto, djathtas → Fq. 456

Aksesorët

- Përmbledhja e aksesorëve – Mobilet e banjës Geberit Acanto



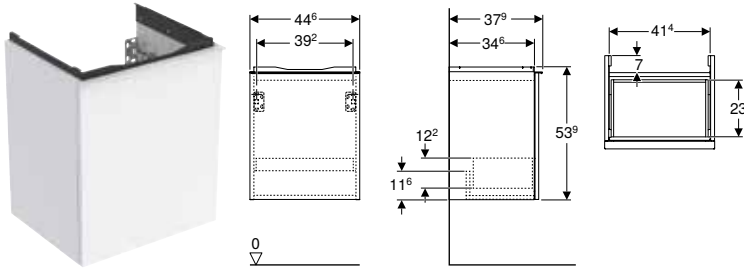
- Zëvendësim për artikullin nr. 500.607.01.2, 500.607.JK.2

Mobilie tualeti

Dollapë të poshtëm për lavamanë
Për lavamanë të vegjël

Iri

Dollap i poshtëm për lavaman të vogël Geberit Acanto, me një sirtar



Technical data

Materiali	Pllakë melamine me tre shtresa me ngjeshje shumë të lartë
Ngarkesa maks. e sirtarit	30 kg

Shtirja e dorëzimit

- Dollap i poshtëm për lavaman të vogël
- Material për fiksimin

Karakteristikat

- Certifikim FSC™ C134279
- Me varje në mur
- Me një sirtar
- Sirtar që mbyllet vetë
- Sirtar pa prerje për sifon
- Dorezë për hapje
- Dorezë e zëvendësueshme
- Rezistent ndaj lagështisë
- Dërgohet i montuar paraprakisht

Art.-Nr. Ngjyra / sipërfaqja

B H T
[cm] [cm] [cm]

Lavaman i gjerë: 45 cm

Art.-Nr.	Ngjyra / sipërfaqja	B [cm]	H [cm]	T [cm]
503.002.01.1	Trupi dhe pjesa e përparme: e bardhë / e lyster me shumë shkëlqim Doreza: e bardhë / e pulverizuar pa shkëlqim	44,6	53,9	37,9
503.002.01.2	Trupi: i bardhë / e lyster me shumë shkëlqim Pjesa e përparme: e bardhë / xham me shkëlqim Doreza: e bardhë / e pulverizuar pa shkëlqim	44,6	53,9	37,9
503.002.01.3 *	Trupi dhe pjesa e përparme: e bardhë / e lyster pa shkëlqim Doreza: e bardhë / e pulverizuar pa shkëlqim	44,6	53,9	37,9
503.002.JH.1	Trupi dhe pjesa e përparme: Lisi / strukturë druri melamine Doreza: lava / e pulverizuar pa shkëlqim	44,6	53,9	37,9
503.002.JK.1	Trupi dhe pjesa e përparme: lava / e lyster pa shkëlqim Doreza: lava / e pulverizuar pa shkëlqim	44,6	53,9	37,9
503.002.JK.2	Trupi: lava / e lyster pa shkëlqim Pjesa e përparme: lava / xham me shkëlqim Doreza: lava / e pulverizuar pa shkëlqim	44,6	53,9	37,9
503.002.JR.1 *	Trupi dhe pjesa e përparme: Arrë hickory / strukturë druri melamine Doreza: lava / e pulverizuar pa shkëlqim	44,6	53,9	37,9

I disponueshëm nga Prill 2024; * Prodhimi i bërë me porosi

Mund të kombinohet me

- Lavaman i vogël Geberit Acanto → Fq. 455

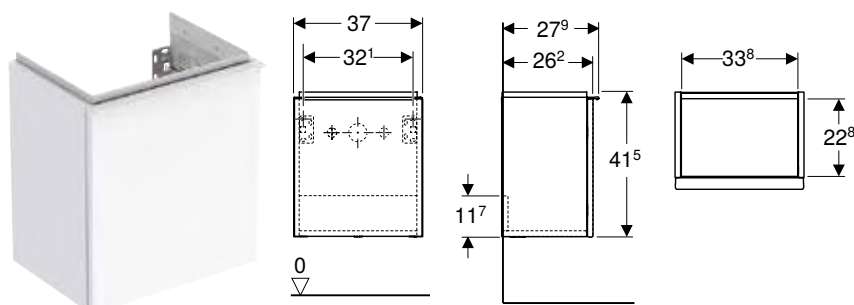
Aksesorët

- Përmbledhja e aksesorëve – Mobiliat e banjës Geberit Acanto



- Zëvendësim për artikullin nr. 500.608.01.2, 500.608.JK.2

Dollap i poshtëm Geberit iCon për lavaman të vogël, me një kanat



Technical data

Materiali	Pllakë melamine me tre shtresa me ngjeshje shumë të lartë
-----------	---

Shtrirja e dorëzimit

- Dollap i poshtëm për lavaman të vogël
- Material për fiksimit

Karakteristikat

- Certifikim FSC™ C134279
- Me varje në mur
- Me një kanat
- Kanat me mekanizëm amortizues
- Dorezë për hapje
- Dorezë e zëvendësueshme
- Rezistent ndaj lagështisë
- Dërgohet i montuar paraprakisht

Art.-Nr.	Ngjyra / sipërfaqja	B [cm]	Lavaman i gjerë [cm]	H [cm]	T [cm]
Dera: Menteshat djathtas					
502.300.01.1	Trupi dhe pjesa e përparme: e bardhë / e lyer me shumë shkëlqim Doreza: e bardhë / e pulverizuar pa shkëlqim	37	38	41,5	27,9
502.300.01.2	Trupi dhe pjesa e përparme: e bardhë / e lyer me shumë shkëlqim Doreza: e kromuar me shkëlqim	37	38	41,5	27,9
502.300.01.3 *	Trupi dhe pjesa e përparme: e bardhë / e lyer pa shkëlqim Doreza: e bardhë / e pulverizuar pa shkëlqim	37	38	41,5	27,9
502.300.JH.1	Trupi dhe pjesa e përparme: Lisi / strukturë druri melamine Doreza: lava / e pulverizuar pa shkëlqim	37	38	41,5	27,9
502.300.JK.1	Trupi dhe pjesa e përparme: lava / e lyer pa shkëlqim Doreza: lava / e pulverizuar pa shkëlqim	37	38	41,5	27,9
502.300.JL.1 *	AA Trupi dhe pjesa e përparme: gri rëre / e lyer me shumë shkëlqim Doreza: gri rëre / e pulverizuar pa shkëlqim	37	38	41,5	27,9
502.300.JR.1 *	Trupi dhe pjesa e përparme: Arrë hickory / strukturë druri melamine Doreza: lava / e pulverizuar pa shkëlqim	37	38	41,5	27,9
Dera: Menteshat majtas					
502.301.01.1	Trupi dhe pjesa e përparme: e bardhë / e lyer me shumë shkëlqim Doreza: e bardhë / e pulverizuar pa shkëlqim	37	38	41,5	27,9
502.301.01.2	Trupi dhe pjesa e përparme: e bardhë / e lyer me shumë shkëlqim Doreza: e kromuar me shkëlqim	37	38	41,5	27,9
502.301.01.3 *	Trupi dhe pjesa e përparme: e bardhë / e lyer pa shkëlqim Doreza: e bardhë / e pulverizuar pa shkëlqim	37	38	41,5	27,9
502.301.JH.1	Trupi dhe pjesa e përparme: Lisi / strukturë druri melamine Doreza: lava / e pulverizuar pa shkëlqim	37	38	41,5	27,9
502.301.JK.1	Trupi dhe pjesa e përparme: lava / e lyer pa shkëlqim Doreza: lava / e pulverizuar pa shkëlqim	37	38	41,5	27,9
502.301.JL.1 *	AA Trupi dhe pjesa e përparme: gri rëre / e lyer me shumë shkëlqim Doreza: gri rëre / e pulverizuar pa shkëlqim	37	38	41,5	27,9
502.301.JR.1 *	Trupi dhe pjesa e përparme: Arrë hickory / strukturë druri melamine Doreza: lava / e pulverizuar pa shkëlqim	37	38	41,5	27,9

AA: Skadon më Mars 2025; * Prodhimi i bërë me porosi

Mund të kombinohet me

- Lavaman i vogël Geberit iCon → Fq. 456
- Lavaman i vogël Geberit iCon Light → Fq. 457
- Element anësor Geberit iCon → Fq. 568
- Pasqyrë me dritë Geberit Option Plus Square me ndriçim direkt dhe indirekt → Fq. 626
- Pasqyrë me dritë Geberit Option Round me ndriçim direkt dhe indirekt → Fq. 628

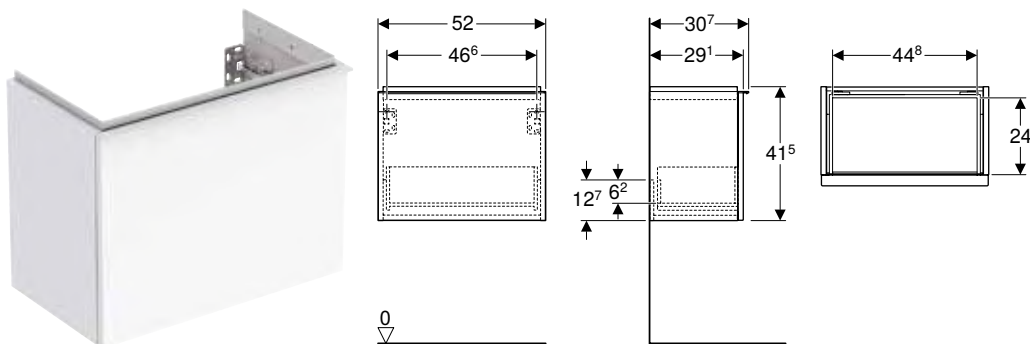
Aksesorët

- Përmbledhja e aksesorëve – Mobilitet e banjës Geberit iCon → Fq. 593

Mobilie tualeti

Dollapë të poshtëm për lavamanë
Për lavamanë të vogël

Dollap i poshtëm Geberit iCon për lavaman të vogël, me një sirtar



Technical data

Materiali	Pllakë melamine me tre shtresa me ngjeshje shumë të lartë
Ngarkesa maks. e sirtarit	30 kg

Shtrirja e dorëzimit

- Dollap i poshtëm për lavaman të vogël
- Material për fiksimin

Karakteristikat

- Certifikim FSC™ C134279
- Me varje në mur
- Me një sirtar
- Dorezë për hapje
- Sirtar që mbyllet vetë
- Dorezë e zëvendësueshme
- Sirtar pa prerje për sifon
- Rezistent ndaj lagështisë
- Dërgohet i montuar paraprakisht

Art.-Nr.	Ngjyra / sipërfaqja	B H T		
		[cm]	[cm]	[cm]
Lavaman i gjerë: 53 cm				
502.302.01.1	Trupi dhe pjesa e përparme: e bardhë / e lyster me shumë shkëlqim Doreza: e bardhë / e pulverizuar pa shkëlqim	52	41,5	30,7
502.302.01.2	Trupi dhe pjesa e përparme: e bardhë / e lyster me shumë shkëlqim Doreza: e kromuar me shkëlqim	52	41,5	30,7
502.302.01.3 *	Trupi dhe pjesa e përparme: e bardhë / e lyster pa shkëlqim Doreza: e bardhë / e pulverizuar pa shkëlqim	52	41,5	30,7
502.302.JH.1	Trupi dhe pjesa e përparme: Lisi / strukturë druri melamine Doreza: lava / e pulverizuar pa shkëlqim	52	41,5	30,7
502.302.JK.1	Trupi dhe pjesa e përparme: lava / e lyster pa shkëlqim Doreza: lava / e pulverizuar pa shkëlqim	52	41,5	30,7
502.302.JL.1 *	AA Trupi dhe pjesa e përparme: gri rëre / e lyster me shumë shkëlqim Doreza: gri rëre / e pulverizuar pa shkëlqim	52	41,5	30,7
502.302.JR.1 *	Trupi dhe pjesa e përparme: Arrë hickory / strukturë druri melamine Doreza: lava / e pulverizuar pa shkëlqim	52	41,5	30,7

AA: Skadon më Mars 2025; * Prodhimi i bërë me porosi

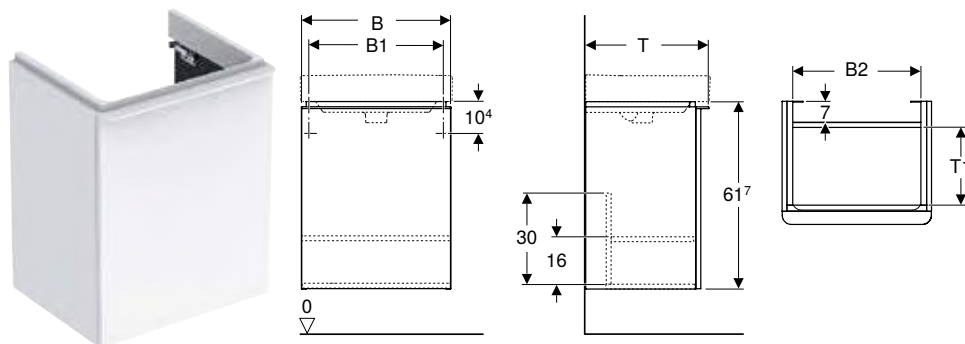
Mund të kombinohet me

- Lavaman i vogël Geberit iCon me raft → Fq. 457
- Lavaman i vogël Geberit iCon Light me raft → Fq. 458
- Element anësor Geberit iCon → Fq. 568
- Pasqyrë me dritë Geberit Option Round me ndriçim direkt dhe indirekt → Fq. 628
- Pasqyrë me dritë Geberit Option Plus Square me ndriçim direkt dhe indirekt → Fq. 626
- Pasqyrë me dritë Geberit Option Oval, me ndriçim indirekt → Fq. 629

Aksesorët

- Përmbledhja e aksesorëve – Mobilitet e banjës Geberit iCon → Fq. 593

Dollap i poshtëm Geberit Smyle Square për lavaman të vogël, me një kanat



Technical data

Materiali | Pllakë melamine me tre shtresa me ngjeshje shumë të lartë

Shtrirja e dorëzimit

- Dollap i poshtëm për lavaman të vogël
- Material për fiksimin

Karakteristikat

- Certifikim FSC™ C134279
- Me varje në mur
- Me një kanat
- Dorezë për hapje
- Kanat me mekanizëm amortizues
- Me një raft të lëvizshëm
- Rezistent ndaj lagështisë
- Dërgohet i montuar paraprakisht

Art.-Nr.	Ngjyra / sipërfaqja	B [cm]	B1 [cm]	B2 [cm]	H [cm]	T [cm]	Dera
Lavaman i gjerë: 45 cm							
500.351.00.1	Trupi dhe pjesa e përparme: e bardhë / e lyer me shumë shkëlqim Doreza: e bardhë / e pulverizuar pa shkëlqim	44,2	39,3	37,2	61,7	35,6	Menteshat majtas
500.351.JK.1 *	Trupi dhe pjesa e përparme: lava / e lyer pa shkëlqim Doreza: lava / e pulverizuar pa shkëlqim	44,2	39,3	37,2	61,7	35,6	Menteshat majtas
500.351.JL.1 *	AA Trupi dhe pjesa e përparme: gri rëre / e lyer me shumë shkëlqim Doreza: gri rëre / e pulverizuar pa shkëlqim	44,2	39,3	37,2	61,7	35,6	Menteshat majtas
500.351.JR.1	Trupi dhe pjesa e përparme: Arrë hickory / strukturë druri melamine Doreza: lava / e pulverizuar pa shkëlqim	44,2	39,3	37,2	61,7	35,6	Menteshat majtas
500.350.00.1	Trupi dhe pjesa e përparme: e bardhë / e lyer me shumë shkëlqim Doreza: e bardhë / e pulverizuar pa shkëlqim	44,2	39,3	37,2	61,7	35,6	Menteshat djathtas
500.350.JK.1 *	Trupi dhe pjesa e përparme: lava / e lyer pa shkëlqim Doreza: lava / e pulverizuar pa shkëlqim	44,2	39,3	37,2	61,7	35,6	Menteshat djathtas
500.350.JL.1 *	AA Trupi dhe pjesa e përparme: gri rëre / e lyer me shumë shkëlqim Doreza: gri rëre / e pulverizuar pa shkëlqim	44,2	39,3	37,2	61,7	35,6	Menteshat djathtas
500.350.JR.1	Trupi dhe pjesa e përparme: Arrë hickory / strukturë druri melamine Doreza: lava / e pulverizuar pa shkëlqim	44,2	39,3	37,2	61,7	35,6	Menteshat djathtas
Lavaman i gjerë: 50 cm							
500.364.00.1	Trupi dhe pjesa e përparme: e bardhë / e lyer me shumë shkëlqim Doreza: e bardhë / e pulverizuar pa shkëlqim	49,2	42,2	42,2	61,7	40,6	Menteshat majtas
500.364.JK.1 *	Trupi dhe pjesa e përparme: lava / e lyer pa shkëlqim Doreza: lava / e pulverizuar pa shkëlqim	49,2	42,2	42,2	61,7	40,6	Menteshat majtas
500.364.JL.1 *	AA Trupi dhe pjesa e përparme: gri rëre / e lyer me shumë shkëlqim Doreza: gri rëre / e pulverizuar pa shkëlqim	49,2	42,2	42,2	61,7	40,6	Menteshat majtas
500.364.JR.1	Trupi dhe pjesa e përparme: Arrë hickory / strukturë druri melamine Doreza: lava / e pulverizuar pa shkëlqim	49,2	42,2	42,2	61,7	40,6	Menteshat majtas
500.363.00.1	Trupi dhe pjesa e përparme: e bardhë / e lyer me shumë shkëlqim Doreza: e bardhë / e pulverizuar pa shkëlqim	49,2	42,2	42,2	61,7	40,6	Menteshat djathtas
500.363.JK.1 *	Trupi dhe pjesa e përparme: lava / e lyer pa shkëlqim Doreza: lava / e pulverizuar pa shkëlqim	49,2	42,2	42,2	61,7	40,6	Menteshat djathtas
500.363.JL.1 *	AA Trupi dhe pjesa e përparme: gri rëre / e lyer me shumë shkëlqim Doreza: gri rëre / e pulverizuar pa shkëlqim	49,2	42,2	42,2	61,7	40,6	Menteshat djathtas
500.363.JR.1	Trupi dhe pjesa e përparme: Arrë hickory / strukturë druri melamine Doreza: lava / e pulverizuar pa shkëlqim	49,2	42,2	42,2	61,7	40,6	Menteshat djathtas

AA: Skadon më Mars 2025; * Prodhimi i bërë me porosi

Mund të kombinohet me

- Pasqyrë me dritë Geberit Option Basic Square, me ndriçim lart → Fq. 630
- Lavaman i vogël Geberit Smyle Square → Fq. 458
- Lavaman i vogël Geberit Smyle Square me shkarkim sigurie asimetric → Fq. 459
- Pasqyrë me dritë Geberit Option Square, me ndriçim lart → Fq. 628

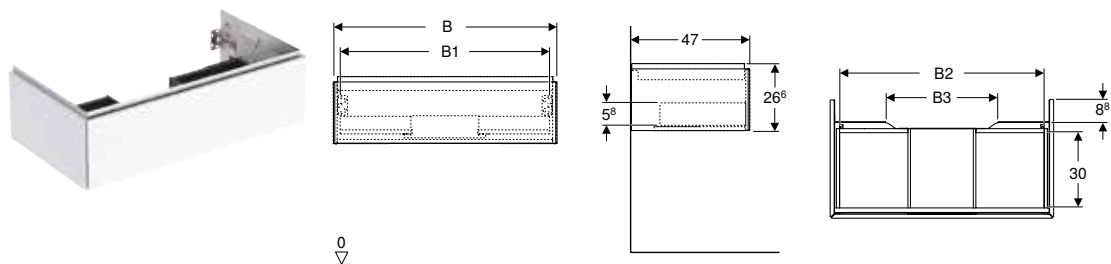
Aksesorët

- Përmbledhja e aksesorëve – Mobilitet e banjës Geberit Smyle → Fq. 599

Për lavaman

Mix & Match

Dollap i poshtëm për lavaman Geberit ONE, me një sirtar



Technical data

Materiali	Pllakë melamine me tre shtresa me ngjeshje shumë të lartë
Ngarkesa maks. e sirtarit	30 kg

Shtrirja e dorëzimit

- Dollap i poshtëm për lavaman
- Material për fiksimit

Karakteristikat

- Certifikim FSC™ C134279
- Me varje në mur
- Hapësirë ruajtëse plotësisht e përdorshme në sirtarin e sipërm
- Me një sirtar
- Mekanizëm Push-to-open për hapjen
- Sirtar që mbyllet vetë
- Rezistent ndaj lagështisë
- Dërgohet i montuar paraprakisht

Art.-Nr.	Ngjyra / sipërfaqja	Mix & Match	B [cm]	B1 [cm]	B2 [cm]	B3 [cm]	H [cm]	T [cm]
Lavaman i gjerë: 60 cm								
505.071.00.1	e bardhë / e lyster me shumë shkëlqim	Po	59,2	53,8	51,7	15,2	26,6	47
505.071.00.2 *	e bardhë / e lyster pa shkëlqim	Po	59,2	53,8	51,7	15,2	26,6	47
505.071.00.3	lava / e lyster pa shkëlqim	Po	59,2	53,8	51,7	15,2	26,6	47
505.071.00.4 *	AA gri rëre / e lyster me shumë shkëlqim	Po	59,2	53,8	51,7	15,2	26,6	47
505.071.00.5	Lisi / Strukturë druri melamine	Po	59,2	53,8	51,7	15,2	26,6	47
505.071.00.6 *	Arrë hickory / Strukturë druri melamine	Po	59,2	53,8	51,7	15,2	26,6	47
505.071.00.7 *	gri në bezhë / e lyster pa shkëlqim	Po	59,2	53,8	51,7	15,2	26,6	47
505.071.00.8 *	i zi / e lyster pa shkëlqim	Po	59,2	53,8	51,7	15,2	26,6	47
Lavaman i gjerë: 75 cm								
505.072.00.1	e bardhë / e lyster me shumë shkëlqim	Po	74	68,6	66,5	30	26,6	47
505.072.00.2 *	e bardhë / e lyster pa shkëlqim	Po	74	68,6	66,5	30	26,6	47
505.072.00.3	lava / e lyster pa shkëlqim	Po	74	68,6	66,5	30	26,6	47
505.072.00.4 *	AA gri rëre / e lyster me shumë shkëlqim	Po	74	68,6	66,5	30	26,6	47
505.072.00.5	Lisi / Strukturë druri melamine	Po	74	68,6	66,5	30	26,6	47
505.072.00.6 *	Arrë hickory / Strukturë druri melamine	Po	74	68,6	66,5	30	26,6	47
505.072.00.7 *	gri në bezhë / e lyster pa shkëlqim	Po	74	68,6	66,5	30	26,6	47
505.072.00.8 *	i zi / e lyster pa shkëlqim	Po	74	68,6	66,5	30	26,6	47
Lavaman i gjerë: 90 cm								
505.073.00.1	e bardhë / e lyster me shumë shkëlqim	Po	88,8	83,4	81,3	44,8	26,6	47
505.073.00.2 *	e bardhë / e lyster pa shkëlqim	Po	88,8	83,4	81,3	44,8	26,6	47
505.073.00.3	lava / e lyster pa shkëlqim	Po	88,8	83,4	81,3	44,8	26,6	47
505.073.00.4 *	AA gri rëre / e lyster me shumë shkëlqim	Po	88,8	83,4	81,3	44,8	26,6	47
505.073.00.5	Lisi / Strukturë druri melamine	Po	88,8	83,4	81,3	44,8	26,6	47
505.073.00.6 *	Arrë hickory / Strukturë druri melamine	Po	88,8	83,4	81,3	44,8	26,6	47
505.073.00.7 *	gri në bezhë / e lyster pa shkëlqim	Po	88,8	83,4	81,3	44,8	26,6	47
505.073.00.8 *	i zi / e lyster pa shkëlqim	Po	88,8	83,4	81,3	44,8	26,6	47
Lavaman i gjerë: 105 cm								
505.074.00.1	e bardhë / e lyster me shumë shkëlqim	Po	103,6	98,2	96,1	59,6	26,6	47
505.074.00.2 *	e bardhë / e lyster pa shkëlqim	Po	103,6	98,2	96,1	59,6	26,6	47
505.074.00.3	lava / e lyster pa shkëlqim	Po	103,6	98,2	96,1	59,6	26,6	47
505.074.00.4 *	AA gri rëre / e lyster me shumë shkëlqim	Po	103,6	98,2	96,1	59,6	26,6	47
505.074.00.5	Lisi / Strukturë druri melamine	Po	103,6	98,2	96,1	59,6	26,6	47
505.074.00.6 *	Arrë hickory / Strukturë druri melamine	Po	103,6	98,2	96,1	59,6	26,6	47
505.074.00.7 *	gri në bezhë / e lyster pa shkëlqim	Po	103,6	98,2	96,1	59,6	26,6	47
505.074.00.8 *	i zi / e lyster pa shkëlqim	Po	103,6	98,2	96,1	59,6	26,6	47

AA: Skadon më Mars 2025; * Prodhimi i bërë me porosi

Art.-Nr.	Ngjyra / sipërfaqja	Mix & Match	B [cm]	B1 [cm]	B2 [cm]	B3 [cm]	H [cm]	T [cm]
Lavaman i gjerë: 120 cm								
505.075.00.1	e bardhë / e lyer me shumë shkëlqim	Po	118,4	113	110,9	74,4	26,6	47
505.075.00.2 *	e bardhë / e lyer pa shkëlqim	Po	118,4	113	110,9	74,4	26,6	47
505.075.00.3	lava / e lyer pa shkëlqim	Po	118,4	113	110,9	74,4	26,6	47
505.075.00.4 *	AA gri rëre / e lyer me shumë shkëlqim	Po	118,4	113	110,9	74,4	26,6	47
505.075.00.5	Lisi / Strukturë druri melamine	Po	118,4	113	110,9	74,4	26,6	47
505.075.00.6 *	Arrë hickory / Strukturë druri melamine	Po	118,4	113	110,9	74,4	26,6	47
505.075.00.7 *	gri në bezhë / e lyer pa shkëlqim	Po	118,4	113	110,9	74,4	26,6	47
505.075.00.8 *	i zi / e lyer pa shkëlqim	Po	118,4	113	110,9	74,4	26,6	47

AA: Skadon më Mars 2025; * Prodhimi i bërë me porosi

Mund të kombinohet me

- Lavaman mbi banak Geberit ONE, në formë tasi, me dalje horizontale → Fq. 444
- Lavaman Geberit ONE me dalje horizontale → Fq. 412
- Kapak i dizajnit Geberit ONE për sifonin e lavamanit → Fq. 502
- Lavaman Geberit ONE me dalje horizontale, me raft majtas → Fq. 414
- Lavaman Geberit ONE me dalje vertikale → Fq. 414
- Lavaman Geberit ONE me dalje horizontale, me raft djathtas → Fq. 413
- Lavaman për mobilie Geberit ONE, me dalje vertikale → Fq. 431
- Lavaman për mobilie Geberit ONE, me dalje horizontale → Fq. 429
- Lavaman për mobilie Geberit ONE, me dalje horizontale, me raft majtas → Fq. 430
- Lavaman për mobilie Geberit ONE, me dalje horizontale, me raft djathtas → Fq. 430
- Lavaman mbi banak Geberit ONE, drejtkëndor, me dalje vertikale → Fq. 446
- Lavaman mbi banak Geberit ONE, drejtkëndor, me dalje horizontale → Fq. 446
- Lavaman mbi banak Geberit ONE, në formë tasi, me dalje vertikale → Fq. 445
- Dollap anësor Geberit ONE me një sirtar → Fq. 562
- Dollap anësor Geberit ONE me dy sirtarë → Fq. 563
- Element anësor Geberit ONE → Fq. 564

Aksesorët

- Përmbledhja e aksesorëve – Mobiliet e banjës Geberit ONE → Fq. 585

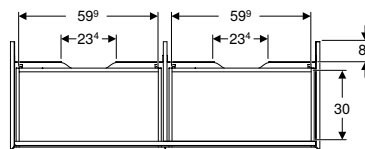
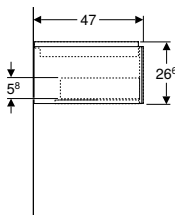
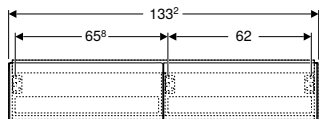


- Për instalimin e dollapit të poshtëm për lavaman kërkohet një konektor lavamani Geberit, modeli që kursen hapësirë. Shikoni përmbledhjen e artikujve të serisë së lavamanëve ose katalogun online, aksesorët për lavamanë

Mobilie tualeti

Dollapë të poshtëm për lavamanë
Për lavaman

Dollap i poshtëm për lavaman Geberit ONE për lavaman mbi banak, me dy sirtarë



Technical data

Materiali	Pllakë melamine me tre shtresa me ngjeshje shumë të lartë
Ngarkesa maks. e sirtarit	30 kg

Shtrirja e dorëzimit

- Dollap i poshtëm për lavaman
- Material për fiksimin

Karakteristikat

- Certifikim FSC™ C134279
- Me varje në mur
- Hapësirë ruajtëse plotësisht e përdorshme në sirtarin e sipërm
- Me dy sirtarë
- Mekanizëm Push-to-open për hapjen
- Sirtar që mbyllet vetë
- Rezistent ndaj lagështisë
- Dërgohet i montuar paraprakisht

Art.-Nr.	Ngjyra / sipërfaqja	Lavaman i gjerë [cm]	H [cm]	T [cm]
B / gjerësia: 133,2 cm				
505.076.00.1	e bardhë / e lyer me shumë shkëlqim	135	26,6	47
505.076.00.2 *	e bardhë / e lyer pa shkëlqim	135	26,6	47
505.076.00.3	lava / e lyer pa shkëlqim	135	26,6	47
505.076.00.4 *	AA gri rëre / e lyer me shumë shkëlqim	135	26,6	47
505.076.00.5	Lisi / Strukturë druri melamine	135	26,6	47
505.076.00.6 *	Arrë hickory / Strukturë druri melamine	135	26,6	47
505.076.00.7 *	gri në bezhë / e lyer pa shkëlqim	135	26,6	47
505.076.00.8 *	i zi / e lyer pa shkëlqim	135	26,6	47

AA: Skadon më Mars 2025; * Prodhimi i bërë me porosi

Mund të kombinohet me

- Lavaman mbi banak Geberit ONE, në formë tasi, me dalje vertikale → Fq. 445
- Lavaman mbi banak Geberit ONE, drejtkëndor, me dalje horizontale → Fq. 446
- Lavaman mbi banak Geberit ONE, në formë tasi, me dalje horizontale → Fq. 444
- Lavaman mbi banak Geberit ONE, drejtkëndor, me dalje vertikale → Fq. 446
- Kapak i dizajnit Geberit ONE për sifonin e lavamanit → Fq. 502
- Dollap anësor Geberit ONE me një sirtar → Fq. 562
- Dollap anësor Geberit ONE me dy sirtarë → Fq. 563
- Element anësor Geberit ONE → Fq. 564

Aksesorët

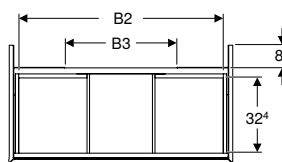
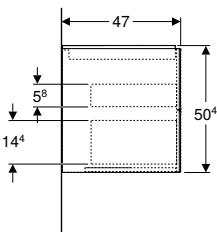
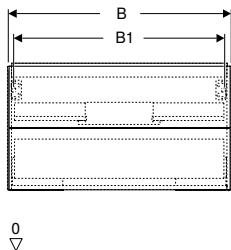
- Përmbledhja e aksesorëve – Mobiliet e banjës Geberit ONE → Fq. 585



- Për instalimin e dollapit të poshtëm për lavaman kërkohet një konektor lavamani Geberit, modeli që kursen hapësirë. Shikoni përmbledhjen e artikujve të serisë së lavamanëve ose katalogun online, aksesorët për lavamanë

Mix & Match

Dollap i poshtëm për lavaman Geberit ONE, me dy sirtarë



Technical data

Materiali	Pllakë melamine me tre shtresa me ngjeshje shumë të lartë
Ngarkesa maks. e sirtarit	30 kg

Shtrirja e dorëzimit

- Dollap i poshtëm për lavaman
- Material për fiksimin

Karakteristikat

- Certifikim FSC™ C134279
- Me varje në mur
- Hapësirë ruajtëse plotësisht e përdorshme në sirtarin e sipërm
- Me dy sirtarë
- Mekanizëm Push-to-open për hapjen
- Sirtar që mbyllet vetë
- Rezistent ndaj lagështisë
- Dërgohet i montuar paraprakisht

Art.-Nr.	Ngjyra / sipërfaqja	Mix & Match	B [cm]	B1 [cm]	B2 [cm]	B3 [cm]	H [cm]	T [cm]
Lavaman i gjerë: 60 cm								
505.261.00.1	e bardhë / e lyster me shumë shkëlqim	Po	59,2	53,8	51,7	15,2	50,4	47
505.261.00.2 *	e bardhë / e lyster pa shkëlqim	Po	59,2	53,8	51,7	15,2	50,4	47
505.261.00.3	lava / e lyster pa shkëlqim	Po	59,2	53,8	51,7	15,2	50,4	47
505.261.00.4 *	AA gri rëre / e lyster me shumë shkëlqim	Po	59,2	53,8	51,7	15,2	50,4	47
505.261.00.5	Lisi / Strukturë druri melamine	Po	59,2	53,8	51,7	15,2	50,4	47
505.261.00.6 *	Arrë hickory / Strukturë druri melamine	Po	59,2	53,8	51,7	15,2	50,4	47
505.261.00.7 *	gri në bezhë / e lyster pa shkëlqim	Po	59,2	53,8	51,7	15,2	50,4	47
505.261.00.8 *	i zi / e lyster pa shkëlqim	Po	59,2	53,8	51,7	15,2	50,4	47
Lavaman i gjerë: 75 cm								
505.262.00.1	e bardhë / e lyster me shumë shkëlqim	Po	74	68,6	66,5	30	50,4	47
505.262.00.2 *	e bardhë / e lyster pa shkëlqim	Po	74	68,6	66,5	30	50,4	47
505.262.00.3	lava / e lyster pa shkëlqim	Po	74	68,6	66,5	30	50,4	47
505.262.00.4 *	AA gri rëre / e lyster me shumë shkëlqim	Po	74	68,6	66,5	30	50,4	47
505.262.00.5	Lisi / Strukturë druri melamine	Po	74	68,6	66,5	30	50,4	47
505.262.00.6 *	Arrë hickory / Strukturë druri melamine	Po	74	68,6	66,5	30	50,4	47
505.262.00.7 *	gri në bezhë / e lyster pa shkëlqim	Po	74	68,6	66,5	30	50,4	47
505.262.00.8 *	i zi / e lyster pa shkëlqim	Po	74	68,6	66,5	30	50,4	47
Lavaman i gjerë: 90 cm								
505.263.00.1	e bardhë / e lyster me shumë shkëlqim	Po	88,8	83,4	81,3	44,8	50,4	47
505.263.00.2 *	e bardhë / e lyster pa shkëlqim	Po	88,8	83,4	81,3	44,8	50,4	47
505.263.00.3	lava / e lyster pa shkëlqim	Po	88,8	83,4	81,3	44,8	50,4	47
505.263.00.4 *	AA gri rëre / e lyster me shumë shkëlqim	Po	88,8	83,4	81,3	44,8	50,4	47
505.263.00.5	Lisi / Strukturë druri melamine	Po	88,8	83,4	81,3	44,8	50,4	47
505.263.00.6 *	Arrë hickory / Strukturë druri melamine	Po	88,8	83,4	81,3	44,8	50,4	47
505.263.00.7 *	gri në bezhë / e lyster pa shkëlqim	Po	88,8	83,4	81,3	44,8	50,4	47
505.263.00.8 *	i zi / e lyster pa shkëlqim	Po	88,8	83,4	81,3	44,8	50,4	47
Lavaman i gjerë: 105 cm								
505.264.00.1	e bardhë / e lyster me shumë shkëlqim	Po	103,6	98,2	96,1	59,6	50,4	47
505.264.00.2 *	e bardhë / e lyster pa shkëlqim	Po	103,6	98,2	96,1	59,6	50,4	47
505.264.00.3	lava / e lyster pa shkëlqim	Po	103,6	98,2	96,1	59,6	50,4	47
505.264.00.4 *	AA gri rëre / e lyster me shumë shkëlqim	Po	103,6	98,2	96,1	59,6	50,4	47
505.264.00.5	Lisi / Strukturë druri melamine	Po	103,6	98,2	96,1	59,6	50,4	47
505.264.00.6 *	Arrë hickory / Strukturë druri melamine	Po	103,6	98,2	96,1	59,6	50,4	47
505.264.00.7 *	gri në bezhë / e lyster pa shkëlqim	Po	103,6	98,2	96,1	59,6	50,4	47
505.264.00.8 *	i zi / e lyster pa shkëlqim	Po	103,6	98,2	96,1	59,6	50,4	47
Lavaman i gjerë: 120 cm								
505.265.00.1	e bardhë / e lyster me shumë shkëlqim	Po	118,4	113	110,9	74,4	50,4	47
505.265.00.2 *	e bardhë / e lyster pa shkëlqim	Po	118,4	113	110,9	74,4	50,4	47
505.265.00.3	lava / e lyster pa shkëlqim	Po	118,4	113	110,9	74,4	50,4	47
505.265.00.4 *	AA gri rëre / e lyster me shumë shkëlqim	Po	118,4	113	110,9	74,4	50,4	47
505.265.00.5	Lisi / Strukturë druri melamine	Po	118,4	113	110,9	74,4	50,4	47
505.265.00.6 *	Arrë hickory / Strukturë druri melamine	Po	118,4	113	110,9	74,4	50,4	47
505.265.00.7 *	gri në bezhë / e lyster pa shkëlqim	Po	118,4	113	110,9	74,4	50,4	47
505.265.00.8 *	i zi / e lyster pa shkëlqim	Po	118,4	113	110,9	74,4	50,4	47

AA: Skadon më Mars 2025; * Prodhimi i bërë me porosi

Mund të kombinohet me

- Lavaman Geberit ONE me dalje vertikale → Fq. 414
- Lavaman Geberit ONE me dalje horizontale → Fq. 412
- Lavaman Geberit ONE me dalje horizontale, me raft majtas → Fq. 414
- Lavaman Geberit ONE me dalje horizontale, me raft djathtas → Fq. 413
- Lavaman për mobilie Geberit ONE, me dalje vertikale → Fq. 431
- Lavaman për mobilie Geberit ONE, me dalje horizontale → Fq. 429
- Lavaman për mobilie Geberit ONE, me dalje horizontale, me raft majtas → Fq. 430
- Lavaman për mobilie Geberit ONE, me dalje horizontale, me raft djathtas → Fq. 430
- Lavaman mbi banak Geberit ONE, drejtkëndor, me dalje vertikale → Fq. 446
- Lavaman mbi banak Geberit ONE, drejtkëndor, me dalje horizontale → Fq. 446
- Lavaman mbi banak Geberit ONE, në formë tasi, me dalje vertikale → Fq. 445
- Lavaman mbi banak Geberit ONE, në formë tasi, me dalje horizontale → Fq. 444
- Dollap anësor Geberit ONE me një sirtar → Fq. 562
- Dollap anësor Geberit ONE me dy sirtarë → Fq. 563
- Element anësor Geberit ONE → Fq. 564

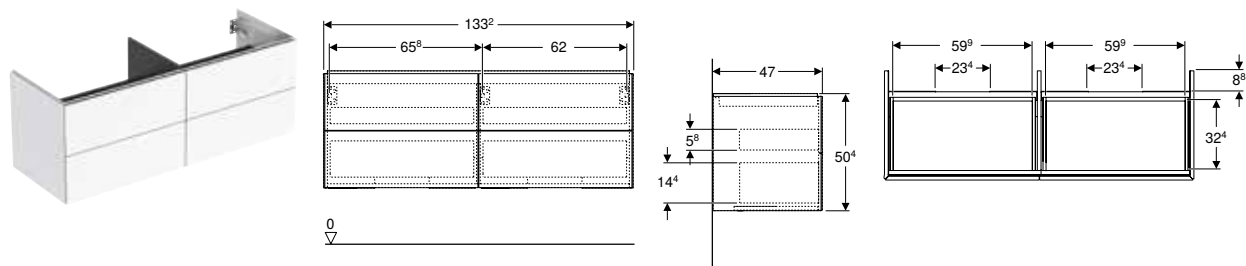
Aksesorët

- Përmbledhja e aksesorëve – Mobiliet e banjës Geberit ONE → Fq. 585



- Për instalimin e dollapit të poshtëm për lavaman kërkohet një konektor lavamani Geberit, modeli që kursen hapësirë. Shikoni përmbledhjen e artikujve të serisë së lavamanëve ose katalogun online, aksesorët për lavamanë

Dollap i poshtëm për lavaman Geberit ONE për lavaman mbi banak, me katër sirtarë



Technical data

Materiali	Pllakë melamine me tre shtresa me ngjeshje shumë të lartë
Ngarkesa maks. e sirtarit	30 kg

Karakteristikat

- Certifikim FSC™ C134279
- Me varje në mur
- Hapësirë ruajtëse plotësisht e përdorshme në sirtarin e sipërm
- Me katër sirtarë
- Mekanizëm Push-to-open për hapjen
- Sirtar që mbyllet vetë
- Rezistent ndaj lagështisë
- Dërgohet i montuar paraprakisht

Shtrirja e dorëzimit

- Dollap i poshtëm për lavaman
- Material për fiksimit

Art.-Nr.	Ngjyra / sipërfaqja	Lavaman i gjerë [cm]	H [cm]	T [cm]
B / gjerësia: 133,2 cm				
505.266.00.1	e bardhë / e lyer me shumë shkëlqim	135	50,4	47
505.266.00.2 *	e bardhë / e lyer pa shkëlqim	135	50,4	47
505.266.00.3	lava / e lyer pa shkëlqim	135	50,4	47
505.266.00.4 *	AA gri rëre / e lyer me shumë shkëlqim	135	50,4	47
505.266.00.5	Lisi / Strukturë druri melamine	135	50,4	47
505.266.00.6 *	Arrë hickory / Strukturë druri melamine	135	50,4	47
505.266.00.7 *	gri në bezhë / e lyer pa shkëlqim	135	50,4	47
505.266.00.8 *	i zi / e lyer pa shkëlqim	135	50,4	47

AA: Skadon më Mars 2025; * Prodhimi i bërë me porosi

Mund të kombinohet me

- Lavaman mbi banak Geberit ONE, në formë tasi, me dalje vertikale → Fq. 445
- Lavaman mbi banak Geberit ONE, drejtkëndor, me dalje horizontale → Fq. 446
- Lavaman mbi banak Geberit ONE, drejtkëndor, me dalje vertikale → Fq. 446
- Lavaman mbi banak Geberit ONE, në formë tasi, me dalje horizontale → Fq. 444
- Dollap anësor Geberit ONE me një sirtar → Fq. 562
- Dollap anësor Geberit ONE me dy sirtarë → Fq. 563
- Element anësor Geberit ONE → Fq. 564

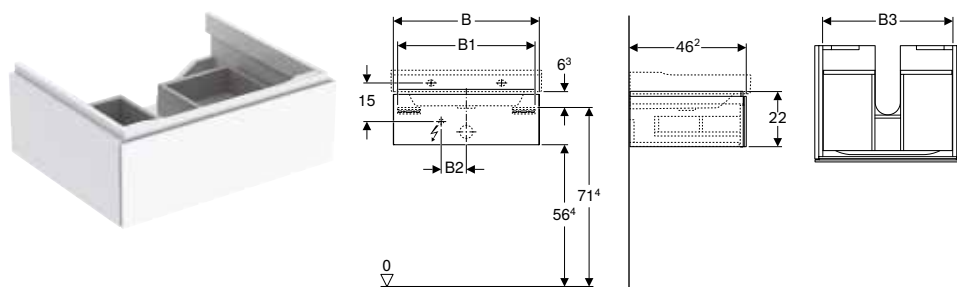
Aksesorët

- Përmbledhja e aksesorëve – Mobiliet e banjës Geberit ONE → Fq. 585



- Për instalimin e dollapit të poshtëm për lavaman kërkohet një konektor lavamani Geberit, modeli që kursen hapësirë. Shikoni përmbledhjen e artikujve të serisë së lavamanëve ose katalogun online, aksesorët për lavamanë

Dollap i poshtëm për lavaman Geberit Xeno², me një sirtar



Technical data

Lloji i mbrojtjes	IP21
Nominal voltage	230 V AC
Mains frequency	50 Hz
Tensioni i punës	12 V DC
Materiali	Pllakë melamine me tre shtresa me ngjeshje shumë të lartë
Ngarkesa maks. e sirtarit	30 kg
Burimi i ndriçimit të klasës së efiçencës së energjisë	F
Light colour	3000 K

Karakteristikat

- Certifikim FSC™ C134279
- Me varje në mur
- Me një sirtar
- Mekanizëm Push-to-open për hapjen
- Sirtar me tapet kundër rrëshqitjes
- Sirtar me dritë LED
- Rezistent ndaj lagështisë
- Dërgohet i montuar paraprakisht

Shtrirja e dorëzimit

- Material për fiksimin

Art.-Nr.	Ngjyra / sipërfaqja	B [cm]	B1 [cm]	B2 [cm]	B3 [cm]	H [cm]	T [cm]	Kategoria e mbrojtjes	Konsumi i energjisë (W)	Fluksi i dritës [lm]
Lavaman i gjerë: 60 cm										
500.505.01.1	e bardhë / e lyster me shumë shkëlqim	58	54,6	10	51,6	22	46,2	II	2,25	270
500.505.00.1 *	gri në bezhë / e lyster pa shkëlqim	58	54,6	10	51,6	22	46,2	II	2,25	270
500.505.43.1	Scultura grey / Strukturë druri melamine	58	54,6	10	51,6	22	46,2	II	2,25	270
Lavaman i gjerë: 90 cm										
500.508.01.1	e bardhë / e lyster me shumë shkëlqim	88	84,6	23	81,6	22	46,2	II	3,75	450
500.508.00.1 *	gri në bezhë / e lyster pa shkëlqim	88	84,6	23	81,6	22	46,2	II	3,75	450
500.508.43.1	Scultura grey / Strukturë druri melamine	88	84,6	23	81,6	22	46,2	II	3,75	450

* Prodhimi i bërë me porosi

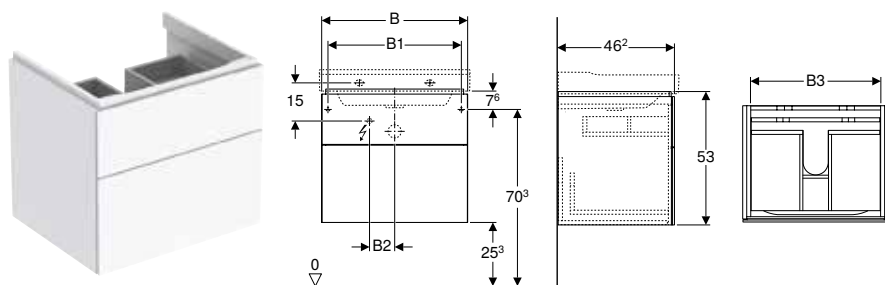
Mund të kombinohet me

- Lavaman Geberit Xeno² → Fq. 416
- Pasqyrë me dritë Geberit Xeno² me ndriçim direkt dhe indirekt → Fq. 627

Aksesorët

- Përmbledhja e aksesorëve – Mobilitet e banjës Geberit Xeno² → Fq. 589

Dollap i poshtëm për lavaman Geberit Xeno², me dy sirtarë



Technical data

Lloji i mbrojtjes	IP21
Nominal voltage	230 V AC
Mains frequency	50 Hz
Tensioni i punës	12 V DC
Materiali	Pllakë melamine me tre shtresa me ngjeshje shumë të lartë
Ngarkesa maks. e sirtarit	30 kg
Burimi i ndriçimit të klasës së efikasitetit të energjisë	F
Light colour	3000 K

Shtrirja e dorëzimit

- Material për fiksimin

Karakteristikat

- Certifikim FSC™ C134279
- Me varje në mur
- Me dy sirtarë
- Mekanizëm Push-to-open për hapjen
- Sirtar me tapet kundër rrëshqitjes
- Sirtar me dritë LED
- Rezistent ndaj lagështisë
- Dërgohet i montuar paraprakisht

Art.-Nr.	Ngjyra / sipërfaqja	B [cm]	B1 [cm]	B2 [cm]	B3 [cm]	H [cm]	T [cm]	Kategoria e mbrojtjes	Konsumi i energjisë (W)	Fluksi i dritës [lm]
----------	---------------------	--------	---------	---------	---------	--------	--------	-----------------------	-------------------------	----------------------

Lavaman i gjerë: 60 cm

500.506.01.1	e bardhë / e lyer me shumë shkëlqim	58	53	10	51,6	53	46,2	II	2,25	270
500.506.00.1 *	gri në bezhë / e lyer pa shkëlqim	58	53	10	51,6	53	46,2	II	2,25	270
500.506.43.1	Scultura grey / Strukturë druri melamine	58	53	10	51,6	53	46,2	II	2,25	270

Lavaman i gjerë: 90 cm

500.509.01.1	e bardhë / e lyer me shumë shkëlqim	88	83	23	81,6	53	46,2	II	3,75	450
500.509.00.1 *	gri në bezhë / e lyer pa shkëlqim	88	83	23	81,6	53	46,2	II	3,75	450
500.509.43.1	Scultura grey / Strukturë druri melamine	88	83	23	81,6	53	46,2	II	3,75	450

* Prodhimi i bërë me porosi

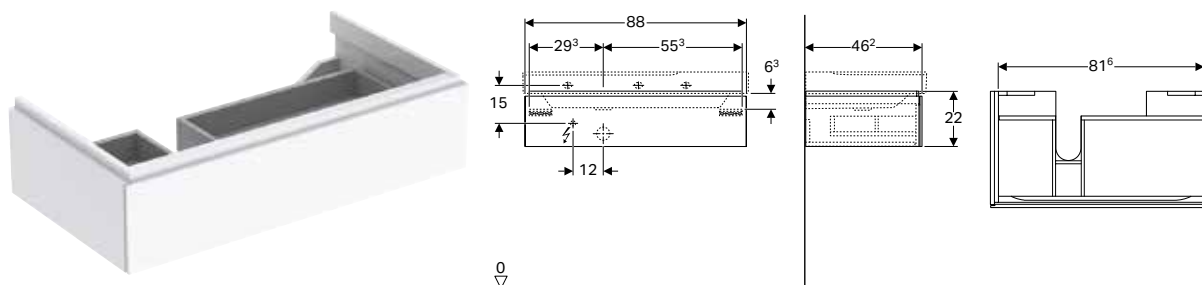
Mund të kombinohet me

- Lavaman Geberit Xeno² → Fq. 416
- Pasqyrë me dritë Geberit Xeno² me ndriçim direkt dhe indirekt → Fq. 627

Aksesorët

- Përmbledhja e aksesorëve – Mobiliet e banjës Geberit Xeno² → Fq. 589

Dollap i poshtëm për lavaman Geberit Xeno² me raft, me një sirtar



Technical data

Lloji i mbrojtjes	IP21
Nominal voltage	230 V AC
Mains frequency	50 Hz
Tensioni i punës	12 V DC
Materiali	Pllakë melamine me tre shtresa me ngjeshje shumë të lartë
Ngarkesa maks. e sirtarit	30 kg
Burimi i ndriçimit të klasës së efikasitetit të energjisë	F
Light colour	3000 K

Shtrirja e dorëzimit

- Material për fiksimin

Karakteristikat

- Certifikim FSC™ C134279
- Me varje në mur
- Me një sirtar
- Mekanizëm Push-to-open për hapjen
- Me rafte
- Sirtar me tapet kundër rrëshqitjes
- Sirtar me dritë LED
- Rezistent ndaj lagështisë
- Dërgohet i montuar paraprakisht

Art.-Nr.	Ngjyra / sipërfaqja	B [cm]	Lavaman i gjerë [cm]	H [cm]	T [cm]	Kategoria e mbrojtjes	Konsumi i energjisë (W)
Zgavra e sifonit: djathtas							
500.514.01.1	e bardhë / e lyster me shumë shkëlqim	88	90	22	46,2	II	3,75
500.514.00.1 *	gri në bezhë / e lyster pa shkëlqim	88	90	22	46,2	II	3,75
500.514.43.1	Scultura grey / Strukturë druri melamine	88	90	22	46,2	II	3,75
Zgavra e sifonit: majtas							
500.513.01.1	e bardhë / e lyster me shumë shkëlqim	88	90	22	46,2	II	3,75
500.513.00.1 *	gri në bezhë / e lyster pa shkëlqim	88	90	22	46,2	II	3,75
500.513.43.1	Scultura grey / Strukturë druri melamine	88	90	22	46,2	II	3,75

* Prodhimi i bërë me porosi

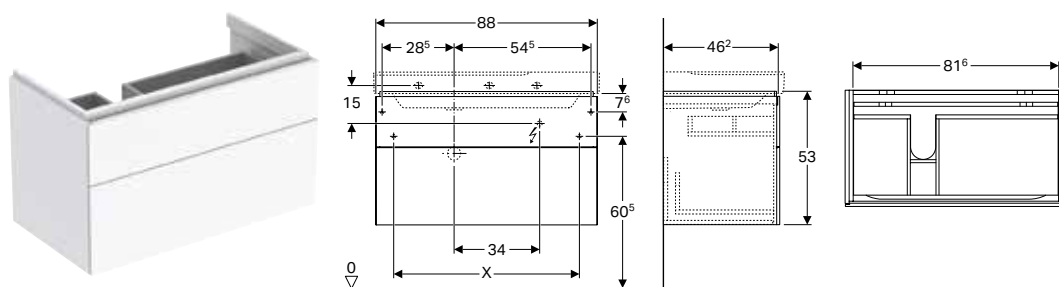
Mund të kombinohet me

- Lavaman Geberit Xeno² me raft → Fq. 416
- Pasqyrë me dritë Geberit Xeno² me ndriçim direkt dhe indirekt → Fq. 627

Aksesorët

- Përmbledhja e aksesorëve – Mobiliet e banjës Geberit Xeno² → Fq. 589

Dollap i poshtëm për lavaman Geberit Xeno² me raft, me dy sirtarë



Technical data

Lloji i mbrojtjes	IP21
Nominal voltage	230 V AC
Mains frequency	50 Hz
Tensioni i punës	12 V DC
Materiali	Pllakë melamine me tre shtresa me ngjeshje shumë të lartë
Ngarkesa maks. e sirtarit	30 kg
Burimi i ndriçimit të klasës së efikasitetit të energjisë	F
Light colour	3000 K

Shtirirja e dorëzimit

- Material për fiksimin

Karakteristikat

- Certifikim FSC™ C134279
- Me varje në mur
- Me dy sirtarë
- Mekanizëm Push-to-open për hapjen
- Me raftë
- Sirtar me tapet kundër rrëshqitjes
- Sirtar me dritë LED
- Rezistent ndaj lagështisë
- Dërgohet i montuar paraprakisht

Art.-Nr.	Ngjyra / sipërfaqja	B [cm]	Lavaman i gjerë [cm]	H [cm]	T [cm]	Kategoria e mbrojtjes	Konsumi i energjisë (W)	Fluksi i dritës [lm]
Zgavra e sifonit: djathtas								
500.516.01.1	e bardhë / e lyster me shumë shkëlqim	88	90	53	46,2	II	3,75	450
500.516.00.1 *	gri në bezhë / e lyster pa shkëlqim	88	90	53	46,2	II	3,75	450
500.516.43.1	Scultura grey / Strukturë druri melamine	88	90	53	46,2	II	3,75	450
Zgavra e sifonit: majtas								
500.515.01.1	e bardhë / e lyster me shumë shkëlqim	88	90	53	46,2	II	3,75	450
500.515.00.1 *	gri në bezhë / e lyster pa shkëlqim	88	90	53	46,2	II	3,75	450
500.515.43.1	Scultura grey / Strukturë druri melamine	88	90	53	46,2	II	3,75	450

* Prodhimi i bërë me porosi

Mund të kombinohet me

- Lavaman Geberit Xeno² me raft → Fq. 416
- Pasqyrë me dritë Geberit Xeno² me ndriçim direkt dhe indirekt → Fq. 627

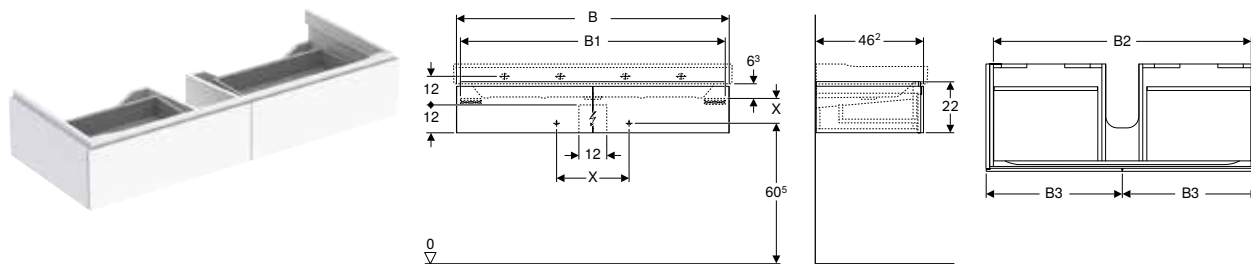
Aksesorët

- Përmbledhja e aksesorëve – Mobiliet e banjës Geberit Xeno² → Fq. 589

Mobilie tualeti

Dollapë të poshtëm për lavamanë
Për lavaman

Dollap i poshtëm për lavaman Geberit Xeno², me gjerësi nga 120 cm, me dy sirtarë



Technical data

Lloji i mbrojtjes	IP21
Nominal voltage	230 V AC
Mains frequency	50 Hz
Tensioni i punës	12 V DC
Materiali	Pllakë melamine me tre shtresa me ngjeshje shumë të lartë
Ngarkesa maks. e sirtarit	30 kg
Burimi i ndriçimit të klasës së efikasitetit të energjisë	F
Light colour	3000 K

Shtrirja e dorëzimit

- Material për fiksimin

Karakteristikat

- Certifikim FSC™ C134279
- Me varje në mur
- Me dy sirtarë
- Mekanizëm Push-to-open për hapjen
- Sirtar me tapet kundër rrëshqitjes
- Sirtar me dritë LED
- Rezistent ndaj lagështisë
- Dërgohet i montuar paraprakisht

Art.-Nr.	Ngjyra / sipërfaqja	B [cm]	B1 [cm]	B2 [cm]	B3 [cm]	H [cm]	T [cm]	Kategoria e mbrojtjes	Konsumi i energjisë (W)	Fluksi i dritës [lm]
----------	---------------------	--------	---------	---------	---------	--------	--------	-----------------------	-------------------------	----------------------

Lavaman i gjerë: 120 cm

500.517.01.1	e bardhë / e lyster me shumë shkëlqim	117,4	114	111	58,5	22	46,2	II	4	480
500.517.00.1 *	gri në bezhë / e lyster pa shkëlqim	117,4	114	111	58,5	22	46,2	II	4	480
500.517.43.1	Scultura grey / Strukturë druri melamine	117,4	114	111	58,5	22	46,2	II	4	480

* Prodhimi i bërë me porosi

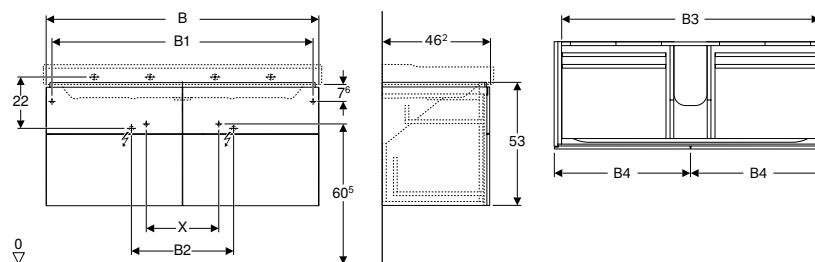
Mund të kombinohet me

- Lavaman Geberit Xeno² → Fq. 416
- Pasqyrë me dritë Geberit Xeno² me ndriçim direkt dhe indirekt → Fq. 627

Aksesorët

- Përmbledhja e aksesorëve – Mobiliet e banjës Geberit Xeno² → Fq. 589

Dollap i poshtëm për lavaman Geberit Xeno², me gjerësi nga 120 cm, me katër sirtarë



Technical data

Lloji i mbrojtjes	IP21
Nominal voltage	230 V AC
Mains frequency	50 Hz
Tensioni i punës	12 V DC
Materiali	Pllakë melamine me tre shtresa me ngjeshje shumë të lartë
Ngarkesa maks. e sirtarit	30 kg
Burimi i ndriçimit të klasës së efikasitetit të energjisë	F
Light colour	3000 K

Shtirja e dorëzimit

- Material për fiksimin

Karakteristikat

- Certifikim FSC™ C134279
- Me varje në mur
- Me katër sirtarë
- Mekanizëm Push-to-open për hapjen
- Sirtar me tapet kundër rrëshqitjes
- Sirtar me dritë LED
- Rezistent ndaj lagështisë
- Dërgohet i montuar paraprakisht

Art.-Nr.	Ngjyra / sipërfaqja	B [cm]	B1 [cm]	B2 [cm]	B3 [cm]	B4 [cm]	H [cm]	T [cm]	Kategoria e mbrojtjes	Konsumi i energjisë (W)	Fluksi i dritës [lm]
Lavaman i gjerë: 120 cm											
500.518.01.1	e bardhë / e lyer me shumë shkëlqim	117,4	112,4	44	111	58,5	53	46,2	II	4	480
500.518.00.1*	gri në bezhë / e lyer pa shkëlqim	117,4	112,4	44	111	58,5	53	46,2	II	4	480
500.518.43.1	Scultura grey / Strukturë druri melamine	117,4	112,4	44	111	58,5	53	46,2	II	4	480

* Prodhimi i bërë me porosi

Mund të kombinohet me

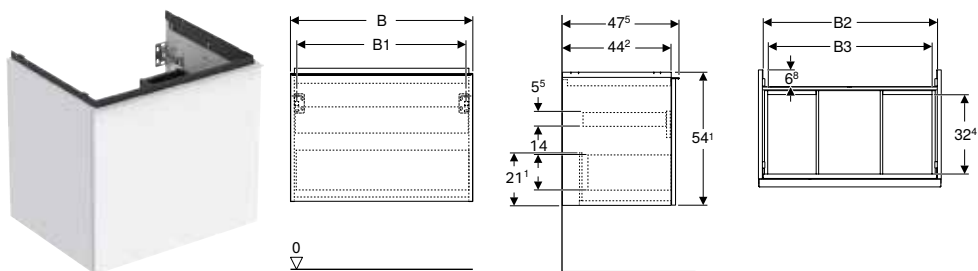
- Lavaman Geberit Xeno² → Fq. 416
- Pasqyrë me dritë Geberit Xeno² me ndriçim direkt dhe indirekt → Fq. 627

Aksesorët

- Përmbledhja e aksesorëve – Mobiliet e banjës Geberit Xeno² → Fq. 589

I ri **Mix & Match**

Dollap i poshtëm për lavaman Geberit Acanto, me një sirtar dhe një sirtar të brendshëm



Technical data

Materiali	Pllakë melamine me tre shtresa me ngjeshje shumë të lartë
Ngarkesa maks. e sirtarit	30 kg

Shtirja e dorëzimit

- Dollap i poshtëm për lavaman
- Material për fiksimin

Karakteristikat

- Certifikim FSC™ C134279
- Me varje në mur
- Me një sirtar
- Me një sirtar të brendshëm
- Dorezë për hapje
- Dorezë e zëvendësueshme
- Sirtar që mbyllet vetë
- Sirtar pa prerje për sifon
- Rezistent ndaj lagështisë
- Dërgohet i montuar paraprakisht

Art.-Nr.	Ngjyra / sipërfaqja	Mix & Match	B [cm]	B1 [cm]	B2 [cm]	B3 [cm]	H [cm]	T [cm]
Lavaman i gjerë: 60 cm								
503.003.01.1	Trupi dhe pjesa e përparme: e bardhë / e lyer me shumë shkëlqim Doreza: e bardhë / e pulverizuar pa shkëlqim	Po	59,2	53,8	56	51,8	54,1	47,5
503.003.01.2	Trupi: i bardhë / e lyer me shumë shkëlqim Pjesa e përparme: e bardhë / xham me shkëlqim Doreza: e bardhë / e pulverizuar pa shkëlqim	Po	59,2	53,8	56	51,8	54,1	47,5
503.003.01.3 *	Trupi dhe pjesa e përparme: e bardhë / e lyer pa shkëlqim Doreza: e bardhë / e pulverizuar pa shkëlqim	Po	59,2	53,8	56	51,8	54,1	47,5
503.003.JH.1	Trupi dhe pjesa e përparme: Lisi / strukturë druri melamine Doreza: lava / e pulverizuar pa shkëlqim	Po	59,2	53,8	56	56	54,1	47,5
503.003.JK.1	Trupi dhe pjesa e përparme: lava / e lyer pa shkëlqim Doreza: lava / e pulverizuar pa shkëlqim	Po	59,2	53,8	56	51,8	54,1	47,5
503.003.JK.2	Trupi: lava / e lyer pa shkëlqim Pjesa e përparme: lava / xham me shkëlqim Doreza: lava / e pulverizuar pa shkëlqim	Po	59,2	53,8	56	51,8	54,1	47,5
503.003.JR.1 *	Trupi dhe pjesa e përparme: Arrë hickory / strukturë druri melamine Doreza: lava / e pulverizuar pa shkëlqim	Po	59,2	53,8	56	51,8	54,1	47,5
Lavaman i gjerë: 75 cm								
503.004.01.1	Trupi dhe pjesa e përparme: e bardhë / e lyer me shumë shkëlqim Doreza: e bardhë / e pulverizuar pa shkëlqim	Po	74	68,8	70,8	66,5	54,1	47,5
503.004.01.2	Trupi: i bardhë / e lyer me shumë shkëlqim Pjesa e përparme: e bardhë / xham me shkëlqim Doreza: e bardhë / e pulverizuar pa shkëlqim	Po	74	68,8	70,8	66,5	54,1	47,5
503.004.01.3 *	Trupi dhe pjesa e përparme: e bardhë / e lyer pa shkëlqim Doreza: e bardhë / e pulverizuar pa shkëlqim	Po	74	68,8	70,8	66,5	54,1	47,5
503.004.JH.1	Trupi dhe pjesa e përparme: Lisi / strukturë druri melamine Doreza: lava / e pulverizuar pa shkëlqim	Po	74	68,8	70,8	66,5	54,1	47,5
503.004.JK.1	Trupi dhe pjesa e përparme: lava / e lyer pa shkëlqim Doreza: lava / e pulverizuar pa shkëlqim	Po	74	68,8	70,8	66,5	54,1	47,5
503.004.JK.2	Trupi: lava / e lyer pa shkëlqim Pjesa e përparme: lava / xham me shkëlqim Doreza: lava / e pulverizuar pa shkëlqim	Po	74	68,8	70,8	66,5	54,1	47,5
503.004.JR.1 *	Trupi dhe pjesa e përparme: Arrë hickory / strukturë druri melamine Doreza: lava / e pulverizuar pa shkëlqim	Po	74	68,8	70,8	66,5	54,1	47,5
Lavaman i gjerë: 90 cm								
503.005.01.1	Trupi dhe pjesa e përparme: e bardhë / e lyer me shumë shkëlqim Doreza: e bardhë / e pulverizuar pa shkëlqim	Po	88,8	83,4	85,6	81,4	54,1	47,5
503.005.01.2	Trupi: i bardhë / e lyer me shumë shkëlqim Pjesa e përparme: e bardhë / xham me shkëlqim Doreza: e bardhë / e pulverizuar pa shkëlqim	Po	88,8	83,4	85,6	81,4	54,1	47,5
503.005.01.3 *	Trupi dhe pjesa e përparme: e bardhë / e lyer pa shkëlqim Doreza: e bardhë / e pulverizuar pa shkëlqim	Po	88,8	83,4	85,6	81,4	54,1	47,5
503.005.JH.1	Trupi dhe pjesa e përparme: Lisi / strukturë druri melamine Doreza: lava / e pulverizuar pa shkëlqim	Po	88,8	83,4	85,6	81,4	54,1	47,5

I disponueshëm nga Prill 2024; * Prodhimi i bërë me porosi

Art.-Nr.	Ngjyra / sipërfaqja	Mix & Match	B [cm]	B1 [cm]	B2 [cm]	B3 [cm]	H [cm]	T [cm]
503.005.JK.1	Trupi dhe pjesa e përparme: lava / e lyster pa shkëlqim Doreza: lava / e pulverizuar pa shkëlqim	Po	88,8	83,4	85,6	81,4	54,1	47,5
503.005.JK.2	Trupi: lava / e lyster pa shkëlqim Pjesa e përparme: lava / xham me shkëlqim Doreza: lava / e pulverizuar pa shkëlqim	Po	88,8	83,4	85,6	81,4	54,1	47,5
503.005.JR.1 *	Trupi dhe pjesa e përparme: Arrë hickory / strukturë druri melamine Doreza: lava / e pulverizuar pa shkëlqim	Po	88,8	83,4	85,6	81,4	54,1	47,5
Lavaman i gjerë: 120 cm								
503.006.01.1	Trupi dhe pjesa e përparme: e bardhë / e lyster me shumë shkëlqim Doreza: e bardhë / e pulverizuar pa shkëlqim	Po	118,4	113	115,2	110	54,1	47,5
503.006.01.2	Trupi: i bardhë / e lyster me shumë shkëlqim Pjesa e përparme: e bardhë / xham me shkëlqim Doreza: e bardhë / e pulverizuar pa shkëlqim	Po	118,4	113	115,2	110	54,1	47,5
503.006.01.3 *	Trupi dhe pjesa e përparme: e bardhë / e lyster pa shkëlqim Doreza: e bardhë / e pulverizuar pa shkëlqim	Po	118,4	113	115,2	110	54,1	47,5
503.006.JH.1	Trupi dhe pjesa e përparme: Lisi / strukturë druri melamine Doreza: lava / e pulverizuar pa shkëlqim	Po	118,4	113	115,2	110	54,1	47,5
503.006.JK.1	Trupi dhe pjesa e përparme: lava / e lyster pa shkëlqim Doreza: lava / e pulverizuar pa shkëlqim	Po	118,4	113	115,2	110	54,1	47,5
503.006.JK.2	Trupi: lava / e lyster pa shkëlqim Pjesa e përparme: lava / xham me shkëlqim Doreza: lava / e pulverizuar pa shkëlqim	Po	118,4	113	115,2	113	54,1	47,5
503.006.JR.1 *	Trupi dhe pjesa e përparme: Arrë hickory / strukturë druri melamine Doreza: lava / e pulverizuar pa shkëlqim	Po	118,4	113	115,2	110	54,1	47,5

I disponueshëm nga Prill 2024; * Prodhimi i bërë me porosi

Mund të kombinohet me

- Lavaman Geberit Acanto → Fq. 417
- Lavaman Geberit Acanto me raft → Fq. 418

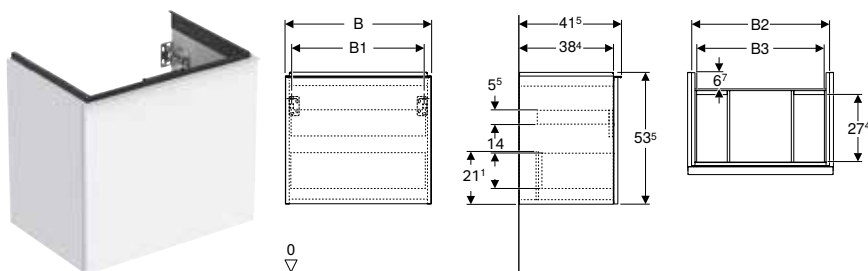
Aksesorët

- Përmbledhja e aksesorëve – Mobiliet e banjës Geberit Acanto



- Për instalimin e dollapit të poshtëm për lavaman kërkohet një konektor lavamani Geberit, modeli që kursen hapësirë. Shikoni përmbledhjen e artikujve të serisë së lavamanëve ose katalogun online, aksesorët për lavamanë
- Zëvendësim për artikullin nr. 500.609.01.2, 500.609.JK.2, 500.611.01.2, 500.611.JK.2, 500.612.01.2, 500.612.JK.2, 502.355.01.2, 502.355.JK.2

Dollap i poshtëm për lavaman Geberit Acanto, me një sirtar dhe një sirtar të brendshëm, projektion i shkurtër



Technical data

Materiali	Pillakë melamine me tre shtresa me ngjeshje shumë të lartë
Ngarkesa maks. e sirtarit	30 kg

Shtirja e dorëzimit

- Dollap i poshtëm për lavaman
- Material për fiksimin

Karakteristikat

- Certifikim FSC™ C134279
- Me varje në mur
- Me një sirtar
- Me një sirtar të brendshëm
- Dorezë për hapje
- Dorezë e zëvendësueshme
- Sirtar që mbyllet vetë
- Sirtar pa prerje për sifon
- Projektion i shkurtuar
- Rezistent ndaj lagështisë
- Dërgohet i montuar paraprakisht

Art.-Nr.	Ngjyra / sipërfaqja	B	B1	B2	B3	H	T
		[cm]	[cm]	[cm]	[cm]	[cm]	[cm]
Lavaman i gjerë: 60 cm							
503.008.01.1	Trupi dhe pjesa e përparme: e bardhë / e lyer me shumë shkëlqim Doreza: e bardhë / e pulverizuar pa shkëlqim	59,2	53,8	56	51,9	53,5	41,5
503.008.01.2	Trupi: i bardhë / e lyer me shumë shkëlqim Pjesa e përparme: e bardhë / xham me shkëlqim Doreza: e bardhë / e pulverizuar pa shkëlqim	59,2	53,8	56	51,9	53,5	41,5
503.008.01.3 *	Trupi dhe pjesa e përparme: e bardhë / e lyer pa shkëlqim Doreza: e bardhë / e pulverizuar pa shkëlqim	59,2	53,8	56	51,9	53,5	41,5
503.008.JH.1	Trupi dhe pjesa e përparme: Lisi / strukturë druri melamine Doreza: lava / e pulverizuar pa shkëlqim	59,2	53,8	56	51,9	53,5	41,5
503.008.JK.1	Trupi dhe pjesa e përparme: lava / e lyer pa shkëlqim Doreza: lava / e pulverizuar pa shkëlqim	59,2	53,8	56	51,9	53,5	41,5
503.008.JK.2	Trupi: lava / e lyer pa shkëlqim Pjesa e përparme: lava / xham me shkëlqim Doreza: lava / e pulverizuar pa shkëlqim	59,2	53,8	56	51,9	53,5	41,5
503.008.JR.1 *	Trupi dhe pjesa e përparme: Arrë hickory / strukturë druri melamine Doreza: lava / e pulverizuar pa shkëlqim	59,2	53,8	56	51,9	53,5	41,5
Lavaman i gjerë: 75 cm							
503.009.01.1	Trupi dhe pjesa e përparme: e bardhë / e lyer me shumë shkëlqim Doreza: e bardhë / e pulverizuar pa shkëlqim	74	68	70,8	66,7	53,5	41,5
503.009.01.2	Trupi: i bardhë / e lyer me shumë shkëlqim Pjesa e përparme: e bardhë / xham me shkëlqim Doreza: e bardhë / e pulverizuar pa shkëlqim	74	68	70,8	66,7	53,5	41,5
503.009.01.3 *	Trupi dhe pjesa e përparme: e bardhë / e lyer pa shkëlqim Doreza: e bardhë / e pulverizuar pa shkëlqim	74	68	70,8	66,7	53,5	41,5
503.009.JH.1	Trupi dhe pjesa e përparme: Lisi / strukturë druri melamine Doreza: lava / e pulverizuar pa shkëlqim	74	68	70,8	66,7	53,5	41,5
503.009.JK.1	Trupi dhe pjesa e përparme: lava / e lyer pa shkëlqim Doreza: lava / e pulverizuar pa shkëlqim	74	68	70,8	66,7	53,5	41,5
503.009.JK.2	Trupi: lava / e lyer pa shkëlqim Pjesa e përparme: lava / xham me shkëlqim Doreza: lava / e pulverizuar pa shkëlqim	74	68	70,8	66,7	53,5	41,5
503.009.JR.1 *	Trupi dhe pjesa e përparme: Arrë hickory / strukturë druri melamine Doreza: lava / e pulverizuar pa shkëlqim	74	68	70,8	66,7	53,5	41,5

I disponueshëm nga Prill 2024; * Prodhimi i bërë me porosi

Mund të kombinohet me

- Lavaman Geberit Acanto me projektion të shkurtër → Fq. 418
- Lavaman Geberit Acanto me projektion të shkurtër, me raft → Fq. 419

Aksesorët

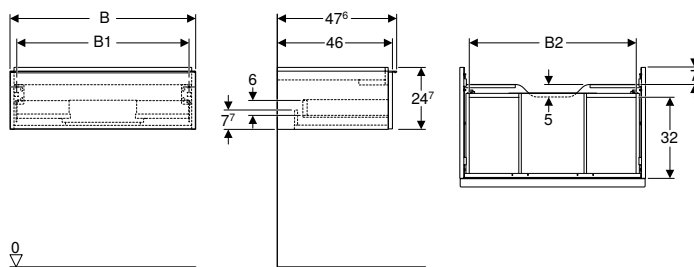
- Përmbledhja e aksesorëve – Mobiliet e banjës Geberit Acanto



- Për instalimin e dollapit të poshtëm për lavaman kërkohet një konektor lavamani Geberit, modeli që kursen hapësirë. Shikoni përmbledhjen e artikujve të serisë së lavamanëve ose katalogun online, aksesorët për lavamanë
- Zëvendësim për artikullin nr. 500.614.01.2, 500.614.JK.2, 500.615.01.2, 500.615.JK.2

Mix & Match

Dollap i poshtëm për lavaman Geberit iCon, me një sirtar



Technical data

Materiali	Pillakë melamine me tre shtresa me ngjeshje shumë të lartë
Ngarkesa maks. e sirtarit	30 kg

Karakteristikat

- Certifikim FSC™ C134279
- Me varje në mur
- Me një sirtar
- Dorezë për hapje
- Dorezë e zëvendësueshme
- Sirtar që mbyllet vetë
- Sirtar pa prerje për sifon
- Rezistent ndaj lagështisë
- Dërgohet i montuar paraprakisht

Shtirja e dorëzimit

- Dollap i poshtëm për lavaman
- Material për fiksimin

Art.-Nr.	Ngjyra / sipërfaqja	Mix & Match	B [cm]	B1 [cm]	B2 [cm]	H [cm]	T [cm]
Lavaman i gjerë: 60 cm							
502.310.01.1	Trupi dhe pjesa e përparme: e bardhë / e lyer me shumë shkëlqim Doreza: e bardhë / e pulverizuar pa shkëlqim	Po	59,2	53,8	51,7	24,7	47,6
502.310.01.2	Trupi dhe pjesa e përparme: e bardhë / e lyer me shumë shkëlqim Doreza: e kromuar me shkëlqim	Po	59,2	53,8	51,7	24,7	47,6
502.310.01.3 *	Trupi dhe pjesa e përparme: e bardhë / e lyer pa shkëlqim Doreza: e bardhë / e pulverizuar pa shkëlqim	Po	59,2	53,8	51,7	24,7	47,6
502.310.JH.1	Trupi dhe pjesa e përparme: Lisi / strukturë druri melamine Doreza: lava / e pulverizuar pa shkëlqim	Po	59,2	53,8	51,7	24,7	47,6
502.310.JK.1	Trupi dhe pjesa e përparme: lava / e lyer pa shkëlqim Doreza: lava / e pulverizuar pa shkëlqim	Po	59,2	53,8	51,7	24,7	47,6
502.310.JL.1 *	AA Trupi dhe pjesa e përparme: gri rëre / e lyer me shumë shkëlqim Doreza: gri rëre / e pulverizuar pa shkëlqim	Po	59,2	53,8	51,7	24,7	47,6
502.310.JR.1 *	Trupi dhe pjesa e përparme: Arrë hickory / strukturë druri melamine Doreza: lava / e pulverizuar pa shkëlqim	Po	59,2	53,8	51,7	24,7	47,6
Lavaman i gjerë: 75 cm							
502.311.01.1	Trupi dhe pjesa e përparme: e bardhë / e lyer me shumë shkëlqim Doreza: e bardhë / e pulverizuar pa shkëlqim	Po	74	68,6	66,5	24,7	47,6
502.311.01.2	Trupi dhe pjesa e përparme: e bardhë / e lyer me shumë shkëlqim Doreza: e kromuar me shkëlqim	Po	74	68,6	66,5	24,7	47,6
502.311.01.3 *	Trupi dhe pjesa e përparme: e bardhë / e lyer pa shkëlqim Doreza: e bardhë / e pulverizuar pa shkëlqim	Po	74	68,6	66,5	24,7	47,6
502.311.JH.1	Trupi dhe pjesa e përparme: Lisi / strukturë druri melamine Doreza: lava / e pulverizuar pa shkëlqim	Po	74	68,6	66,5	24,7	47,6
502.311.JK.1	Trupi dhe pjesa e përparme: lava / e lyer pa shkëlqim Doreza: lava / e pulverizuar pa shkëlqim	Po	74	68,6	66,5	24,7	47,6
502.311.JL.1 *	AA Trupi dhe pjesa e përparme: gri rëre / e lyer me shumë shkëlqim Doreza: gri rëre / e pulverizuar pa shkëlqim	Po	74	68,6	66,5	24,7	47,6
502.311.JR.1 *	Trupi dhe pjesa e përparme: Arrë hickory / strukturë druri melamine Doreza: lava / e pulverizuar pa shkëlqim	Po	74	68,6	66,5	24,7	47,6
Lavaman i gjerë: 90 cm							
502.312.01.1	Trupi dhe pjesa e përparme: e bardhë / e lyer me shumë shkëlqim Doreza: e bardhë / e pulverizuar pa shkëlqim	Po	88,8	83,4	81,5	24,7	47,6
502.312.01.2	Trupi dhe pjesa e përparme: e bardhë / e lyer me shumë shkëlqim Doreza: e kromuar me shkëlqim	Po	88,8	83,4	81,5	24,7	47,6
502.312.01.3 *	Trupi dhe pjesa e përparme: e bardhë / e lyer pa shkëlqim Doreza: e bardhë / e pulverizuar pa shkëlqim	Po	88,8	83,4	81,5	24,7	47,6
502.312.JH.1	Trupi dhe pjesa e përparme: Lisi / strukturë druri melamine Doreza: lava / e pulverizuar pa shkëlqim	Po	88,8	83,4	81,5	24,7	47,6
502.312.JK.1	Trupi dhe pjesa e përparme: lava / e lyer pa shkëlqim Doreza: lava / e pulverizuar pa shkëlqim	Po	88,8	83,4	81,5	24,7	47,6
502.312.JL.1 *	AA Trupi dhe pjesa e përparme: gri rëre / e lyer me shumë shkëlqim Doreza: gri rëre / e pulverizuar pa shkëlqim	Po	88,8	83,4	81,5	24,7	47,6

AA: Skadon më Mars 2025; * Prodhimi i bërë me porosi

Art.-Nr.	Ngjyra / sipërfaqja	Mix & Match	B [cm]	B1 [cm]	B2 [cm]	H [cm]	T [cm]
502.312.JR.1 *	Trupi dhe pjesa e përparme: Arrë hickory / strukturë druri melamine Doreza: lava / e pulverizuar pa shkëlqim	Po	88,8	83,4	81,5	24,7	47,6
Lavaman i gjerë: 120 cm							
502.313.01.1	Trupi dhe pjesa e përparme: e bardhë / e lyster me shumë shkëlqim Doreza: e bardhë / e pulverizuar pa shkëlqim	Po	118,4	113	111,2	24,7	47,6
502.313.01.2	Trupi dhe pjesa e përparme: e bardhë / e lyster me shumë shkëlqim Doreza: e kromuar me shkëlqim	Po	118,4	113	111,2	24,7	47,6
502.313.01.3 *	Trupi dhe pjesa e përparme: e bardhë / e lyster pa shkëlqim Doreza: e bardhë / e pulverizuar pa shkëlqim	Po	118,4	113	111,2	24,7	47,6
502.313.JH.1	Trupi dhe pjesa e përparme: Lisi / strukturë druri melamine Doreza: lava / e pulverizuar pa shkëlqim	Po	118,4	113	111,2	24,7	47,6
502.313.JK.1	Trupi dhe pjesa e përparme: lava / e lyster pa shkëlqim Doreza: lava / e pulverizuar pa shkëlqim	Po	118,4	113	111,2	24,7	47,6
502.313.JL.1 * AA	Trupi dhe pjesa e përparme: gri rëre / e lyster me shumë shkëlqim Doreza: gri rëre / e pulverizuar pa shkëlqim	Po	118,4	113	111,2	24,7	47,6
502.313.JR.1 *	Trupi dhe pjesa e përparme: Arrë hickory / strukturë druri melamine Doreza: lava / e pulverizuar pa shkëlqim	Po	118,4	113	111,2	24,7	47,6

AA: Skadon më Mars 2025; * Prodhimi i bërë me porosi

Mund të kombinohet me

- Lavaman Geberit iCon Light → Fq. 421
- Lavaman Geberit iCon Light me raft → Fq. 422
- Lavaman Geberit iCon → Fq. 420
- Kapak i dizajnit Geberit ONE për sifonin e lavamanit → Fq. 502
- Dollap anësor Geberit iCon me dy sirtarë → Fq. 567

Aksesorët

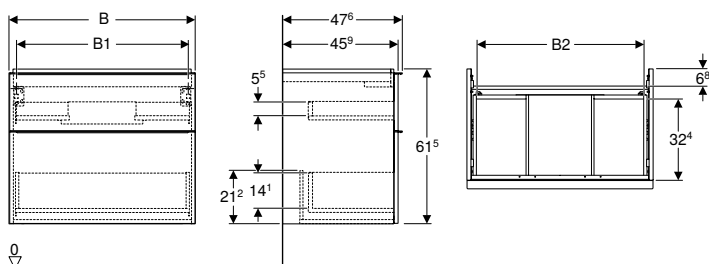
- Përmbledhja e aksesorëve – Mobiliet e banjës Geberit iCon → Fq. 593



- Për instalimin e dollapit të poshtëm për lavaman kërkohet një konektor lavamani Geberit, modeli që kursen hapësirë. Shikoni përmbledhjen e artikujve të serisë së lavamanëve ose katalogun online, aksesorët për lavamanë

Mix & Match

Dollap i poshtëm për lavaman Geberit iCon, me dy sirtarë



Technical data

Materiali	Pllakë melamine me tre shtresa me ngjeshje shumë të lartë
Ngarkesa maks. e sirtarit	30 kg

Karakteristikat

- Certifikim FSC™ C134279
- Me varje në mur
- Me dy sirtarë
- Dorezë për hapje
- Dorezë e zëvendësueshme
- Sirtar që mbyllet vetë
- Sirtar pa prerje për sifon
- Rezistent ndaj lagështisë
- Dërgohet i montuar paraprakisht

Shtrirja e dorëzimit

- Dollap i poshtëm për lavaman
- Material për fiksimin

Art.-Nr.	Ngjyra / sipërfaqja	Mix & Match	B [cm]	B1 [cm]	B2 [cm]	H [cm]	T [cm]
Lavaman i gjerë: 60 cm							
502.303.01.1	Trupi dhe pjesa e përparme: e bardhë / e lyer me shumë shkëlqim Doreza: e bardhë / e pulverizuar pa shkëlqim	Po	59,2	53,8	51,7	61,5	47,6
502.303.01.2	Trupi dhe pjesa e përparme: e bardhë / e lyer me shumë shkëlqim Doreza: e kromuar me shkëlqim	Po	59,2	53,8	51,7	61,5	47,6
502.303.01.3 *	Trupi dhe pjesa e përparme: e bardhë / e lyer pa shkëlqim Doreza: e bardhë / e pulverizuar pa shkëlqim	Po	59,2	53,8	51,7	61,5	47,6
502.303.JH.1	Trupi dhe pjesa e përparme: Lisi / strukturë druri melamine Doreza: lava / e pulverizuar pa shkëlqim	Po	59,2	53,8	51,7	61,5	47,6
502.303.JK.1	Trupi dhe pjesa e përparme: lava / e lyer pa shkëlqim Doreza: lava / e pulverizuar pa shkëlqim	Po	59,2	53,8	51,7	61,5	47,6
502.303.JL.1 * AA	Trupi dhe pjesa e përparme: gri rëre / e lyer me shumë shkëlqim Doreza: gri rëre / e pulverizuar pa shkëlqim	Po	59,2	53,8	51,7	61,5	47,6
502.303.JR.1 *	Trupi dhe pjesa e përparme: Arrë hickory / strukturë druri melamine Doreza: lava / e pulverizuar pa shkëlqim	Po	59,2	53,8	51,7	61,5	47,6
Lavaman i gjerë: 75 cm							
502.304.01.1	Trupi dhe pjesa e përparme: e bardhë / e lyer me shumë shkëlqim Doreza: e bardhë / e pulverizuar pa shkëlqim	Po	74	68,6	66,5	61,5	47,6
502.304.01.2	Trupi dhe pjesa e përparme: e bardhë / e lyer me shumë shkëlqim Doreza: e kromuar me shkëlqim	Po	74	68,6	66,5	61,5	47,6
502.304.01.3 *	Trupi dhe pjesa e përparme: e bardhë / e lyer pa shkëlqim Doreza: e bardhë / e pulverizuar pa shkëlqim	Po	74	68,6	66,5	61,5	47,6
502.304.JH.1	Trupi dhe pjesa e përparme: Lisi / strukturë druri melamine Doreza: lava / e pulverizuar pa shkëlqim	Po	74	68,6	66,5	61,5	47,6
502.304.JK.1	Trupi dhe pjesa e përparme: lava / e lyer pa shkëlqim Doreza: lava / e pulverizuar pa shkëlqim	Po	74	68,6	66,5	61,5	47,6
502.304.JL.1 * AA	Trupi dhe pjesa e përparme: gri rëre / e lyer me shumë shkëlqim Doreza: gri rëre / e pulverizuar pa shkëlqim	Po	74	68,6	66,5	61,5	47,6
502.304.JR.1 *	Trupi dhe pjesa e përparme: Arrë hickory / strukturë druri melamine Doreza: lava / e pulverizuar pa shkëlqim	Po	74	68,6	66,5	61,5	47,6
Lavaman i gjerë: 90 cm							
502.305.01.1	Trupi dhe pjesa e përparme: e bardhë / e lyer me shumë shkëlqim Doreza: e bardhë / e pulverizuar pa shkëlqim	Po	88,8	83,4	81,5	61,5	47,6
502.305.01.2	Trupi dhe pjesa e përparme: e bardhë / e lyer me shumë shkëlqim Doreza: e kromuar me shkëlqim	Po	88,8	83,4	81,5	61,5	47,6
502.305.01.3 *	Trupi dhe pjesa e përparme: e bardhë / e lyer pa shkëlqim Doreza: e bardhë / e pulverizuar pa shkëlqim	Po	88,8	83,4	81,5	61,5	47,6
502.305.JH.1	Trupi dhe pjesa e përparme: Lisi / strukturë druri melamine Doreza: lava / e pulverizuar pa shkëlqim	Po	88,8	83,4	81,5	61,5	47,6
502.305.JK.1	Trupi dhe pjesa e përparme: lava / e lyer pa shkëlqim Doreza: lava / e pulverizuar pa shkëlqim	Po	88,8	83,4	81,5	61,5	47,6
502.305.JL.1 * AA	Trupi dhe pjesa e përparme: gri rëre / e lyer me shumë shkëlqim Doreza: gri rëre / e pulverizuar pa shkëlqim	Po	88,8	83,4	81,5	61,5	47,6
502.305.JR.1 *	Trupi dhe pjesa e përparme: Arrë hickory / strukturë druri melamine Doreza: lava / e pulverizuar pa shkëlqim	Po	88,8	83,4	81,5	61,5	47,6

AA: Skadon më Mars 2025; * Prodhimi i bërë me porosi

Art.-Nr.	Ngjyra / sipërfaqja	Mix & Match	B	B1	B2	H	T
			[cm]	[cm]	[cm]	[cm]	[cm]
Lavaman i gjerë: 120 cm							
502.306.01.1	Trupi dhe pjesa e përparme: e bardhë / e lyster me shumë shkëlqim Doreza: e bardhë / e pulverizuar pa shkëlqim	Po	118,4	113	112	61,5	47,6
502.306.01.2	Trupi dhe pjesa e përparme: e bardhë / e lyster me shumë shkëlqim Doreza: e kromuar me shkëlqim	Po	118,4	113	112	61,5	47,6
502.306.01.3 *	Trupi dhe pjesa e përparme: e bardhë / e lyster pa shkëlqim Doreza: e bardhë / e pulverizuar pa shkëlqim	Po	118,4	113	112	61,5	47,6
502.306.JH.1	Trupi dhe pjesa e përparme: Lisi / strukturë druri melamine Doreza: lava / e pulverizuar pa shkëlqim	Po	118,4	113	112	61,5	47,6
502.306.JK.1	Trupi dhe pjesa e përparme: lava / e lyster pa shkëlqim Doreza: lava / e pulverizuar pa shkëlqim	Po	118,4	113	112	61,5	47,6
502.306.JL.1 *	AA Trupi dhe pjesa e përparme: gri rëre / e lyster me shumë shkëlqim Doreza: gri rëre / e pulverizuar pa shkëlqim	Po	118,4	113	112	61,5	47,6
502.306.JR.1 *	Trupi dhe pjesa e përparme: Arrë hickory / strukturë druri melamine Doreza: lava / e pulverizuar pa shkëlqim	Po	118,4	113	112	61,5	47,6

AA: Skadon më Mars 2025; * Prodhimi i bërë me porosi

Mund të kombinohet me

- Lavaman Geberit iCon Light → Fq. 421
- Lavaman Geberit iCon Light me raft → Fq. 422
- Lavaman Geberit iCon → Fq. 420
- Dollap anësor Geberit iCon me dy sirtarë → Fq. 567

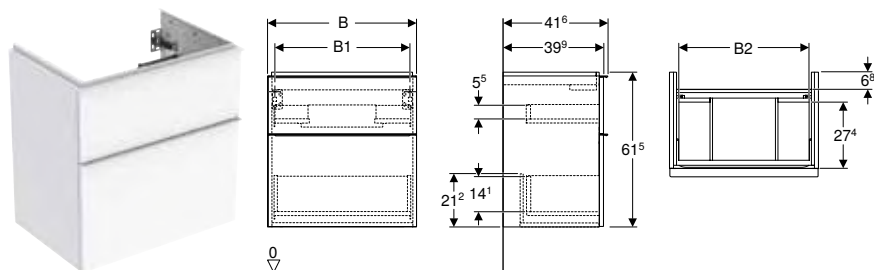
Aksesorët

- Përmbledhja e aksesorëve – Mobiliet e banjës Geberit iCon → Fq. 593



- Për instalimin e dollapit të poshtëm për lavaman kërkohet një konektor lavamani Geberit, modeli që kursen hapësirë. Shikoni përmbledhjen e artikujve të serisë së lavamanëve ose katalogun online, aksesorët për lavamanë

Dollap i poshtëm për lavaman Geberit iCon, me dy sirtarë, projeksion i shkurtër



Technical data

Materiali	Pllakë melamine me tre shtresa me ngjeshje shumë të lartë
Ngarkesa maks. e sirtarit	30 kg

Karakteristikat

- Certifikim FSC™ C134279
- Me varje në mur
- Me dy sirtarë
- Dorezë për hapje
- Dorezë e zëvendësueshme
- Sirtar që mbyllet vetë
- Sirtar pa prerje për sifon
- Projeksion i shkurtuar
- Rezistent ndaj lagështisë
- Dërgohet i montuar paraprakisht

Shtrirja e dorëzimit

- Dollap i poshtëm për lavaman
- Material për fiksimin

Art.-Nr.	Ngjyra / sipërfaqja	B [cm]	B1 [cm]	B2 [cm]	H [cm]	T [cm]
----------	---------------------	-----------	------------	------------	-----------	-----------

Lavaman i gjerë: 60 cm

502.307.01.1	Trupi dhe pjesa e përparme: e bardhë / e lyer me shumë shkëlqim Doreza: e bardhë / e pulverizuar pa shkëlqim	59,2	53,8	51,7	61,5	41,6
502.307.01.2	Trupi dhe pjesa e përparme: e bardhë / e lyer me shumë shkëlqim Doreza: e kromuar me shkëlqim	59,2	53,8	51,7	61,5	41,6
502.307.01.3 *	Trupi dhe pjesa e përparme: e bardhë / e lyer pa shkëlqim Doreza: e bardhë / e pulverizuar pa shkëlqim	59,2	53,8	51,7	61,5	41,6
502.307.JH.1	Trupi dhe pjesa e përparme: Lisi / strukturë druri melamine Doreza: lava / e pulverizuar pa shkëlqim	59,2	53,8	51,7	61,5	41,6
502.307.JK.1	Trupi dhe pjesa e përparme: lava / e lyer pa shkëlqim Doreza: lava / e pulverizuar pa shkëlqim	59,2	53,8	51,7	61,5	41,6
502.307.JL.1 *	AA Trupi dhe pjesa e përparme: gri rëre / e lyer me shumë shkëlqim Doreza: gri rëre / e pulverizuar pa shkëlqim	59,2	53,8	51,7	61,5	41,6
502.307.JR.1 *	Trupi dhe pjesa e përparme: Arrë hickory / strukturë druri melamine Doreza: lava / e pulverizuar pa shkëlqim	59,2	53,8	51,7	61,5	41,6

Lavaman i gjerë: 75 cm

502.308.01.1	Trupi dhe pjesa e përparme: e bardhë / e lyer me shumë shkëlqim Doreza: e bardhë / e pulverizuar pa shkëlqim	74	68,6	66,5	61,5	41,6
502.308.01.2	Trupi dhe pjesa e përparme: e bardhë / e lyer me shumë shkëlqim Doreza: e kromuar me shkëlqim	74	68,6	66,5	61,5	41,6
502.308.01.3 *	Trupi dhe pjesa e përparme: e bardhë / e lyer pa shkëlqim Doreza: e bardhë / e pulverizuar pa shkëlqim	74	68,6	66,5	61,5	41,6
502.308.JH.1	Trupi dhe pjesa e përparme: Lisi / strukturë druri melamine Doreza: lava / e pulverizuar pa shkëlqim	74	68,6	66,5	61,5	41,6
502.308.JK.1	Trupi dhe pjesa e përparme: lava / e lyer pa shkëlqim Doreza: lava / e pulverizuar pa shkëlqim	74	68,6	66,5	61,5	41,6
502.308.JL.1 *	AA Trupi dhe pjesa e përparme: gri rëre / e lyer me shumë shkëlqim Doreza: gri rëre / e pulverizuar pa shkëlqim	74	68,6	66,5	61,5	41,6
502.308.JR.1 *	Trupi dhe pjesa e përparme: Arrë hickory / strukturë druri melamine Doreza: lava / e pulverizuar pa shkëlqim	74	68,6	66,5	61,5	41,6

AA: Skadon më Mars 2025; * Prodhimi i bërë me porosi

Mund të kombinohet me

- Lavaman Geberit iCon Light me projeksion të shkurtër → Fq. 422

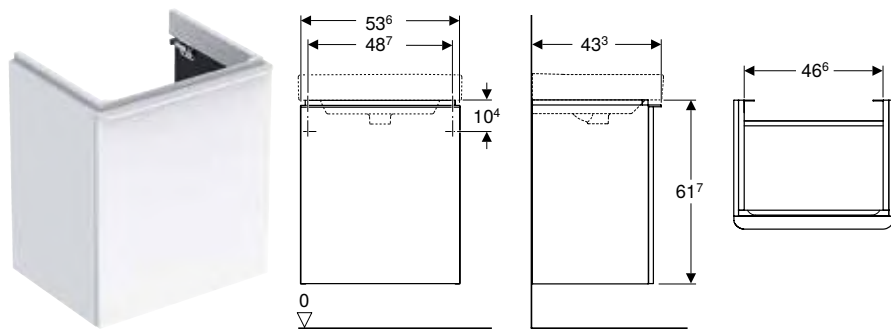
Aksesorët

- Përmbledhja e aksesorëve – Mobiliet e banjës Geberit iCon → Fq. 593



- Për instalimin e dollapit të poshtëm për lavaman kërkohet një konektor lavamani Geberit, modeli që kursen hapësirë. Shikoni përmbledhjen e artikujve të serisë së lavamanëve ose katalogun online, aksesorët për lavamanë

Dollap i poshtëm për lavaman Geberit Smyle Square, me një kanat



Technical data

Materiali | Pllakë melamine me tre shtresa me ngjeshje shumë të lartë

Shtrirja e dorëzimit

- Dollap i poshtëm për lavaman
- Material për fiksimin

Karakteristikat

- Certifikim FSC™ C134279
- Me varje në mur
- Me një kanat
- Dorezë për hapje
- Kanat me mekanizëm amortizues
- Me një raft të lëvizshëm
- Rezistent ndaj lagështisë
- Dërgohet i montuar paraprakisht

Art.-Nr.	Ngjyra / sipërfaqja	B [cm]	Lavaman i gjerë [cm]	H [cm]	T [cm]
Dera: Menteshat djathtas					
500.365.00.1	Trupi dhe pjesa e përparme: e bardhë / e lyster me shumë shkëlqim Doreza: e bardhë / e pulverizuar pa shkëlqim	53,6	55	61,7	43,3
500.365.JK.1 *	Trupi dhe pjesa e përparme: lava / e lyster pa shkëlqim Doreza: lava / e pulverizuar pa shkëlqim	53,6	55	61,7	43,3
500.365.JL.1 *	AA Trupi dhe pjesa e përparme: gri rëre / e lyster me shumë shkëlqim Doreza: gri rëre / e pulverizuar pa shkëlqim	53,6	55	61,7	43,3
500.365.JR.1	Trupi dhe pjesa e përparme: Arrë hickory / strukturë druri melamine Doreza: lava / e pulverizuar pa shkëlqim	53,6	55	61,7	43,3
Dera: Menteshat majtas					
500.366.00.1	Trupi dhe pjesa e përparme: e bardhë / e lyster me shumë shkëlqim Doreza: e bardhë / e pulverizuar pa shkëlqim	53,6	55	61,7	43,3
500.366.JK.1 *	Trupi dhe pjesa e përparme: lava / e lyster pa shkëlqim Doreza: lava / e pulverizuar pa shkëlqim	53,6	55	61,7	43,3
500.366.JL.1 *	AA Trupi dhe pjesa e përparme: gri rëre / e lyster me shumë shkëlqim Doreza: gri rëre / e pulverizuar pa shkëlqim	53,6	55	61,7	43,3
500.366.JR.1	Trupi dhe pjesa e përparme: Arrë hickory / strukturë druri melamine Doreza: lava / e pulverizuar pa shkëlqim	53,6	55	61,7	43,3

AA: Skadon më Mars 2025; * Prodhimi i bërë me porosi

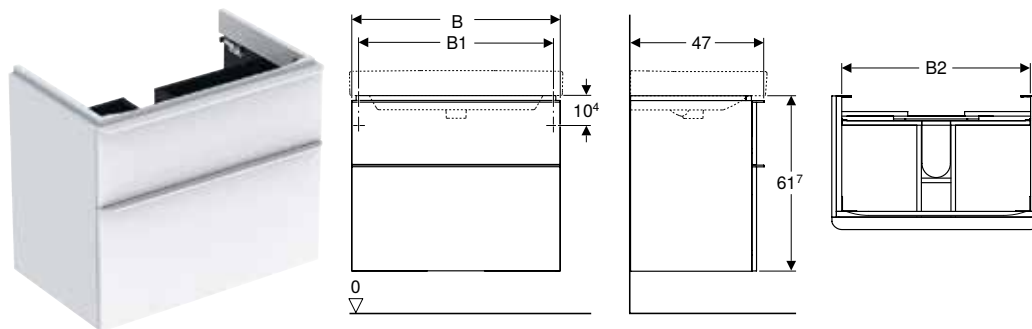
Mund të kombinohet me

- Pasqyrë me dritë Geberit Option Basic Square, me ndriçim lart → Fq. 630
- Lavaman Geberit Smyle Square → Fq. 424
- Pasqyrë me dritë Geberit Option Square, me ndriçim lart → Fq. 628

Aksesorët

- Përmbledhja e aksesorëve – Mobiliet e banjës Geberit Smyle → Fq. 599

Dollap i poshtëm për lavaman Geberit Smyle Square, me dy sirtarë



Technical data

Materiali	Pllakë melamine me tre shtresa me ngjeshje shumë të lartë
Ngarkesa maks. e sirtarit	30 kg

Shtrirja e dorëzimit

- Dollap i poshtëm për lavaman
- Material për fiksimin

Karakteristikat

- Certifikim FSC™ C134279
- Me varje në mur
- Me dy sirtarë
- Dorezë për hapje
- Sirtar që mbyllet vetë
- Rezistent ndaj lagështisë
- Kornizë sirtari metalike
- Dërgohet i montuar paraprakisht

Art.-Nr.	Ngjyra / sipërfaqja	B [cm]	B1 [cm]	B2 [cm]	H [cm]	T [cm]
Lavaman i gjerë: 60 cm						
500.352.00.1	Trupi dhe pjesa e përparme: e bardhë / e lyer me shumë shkëlqim Doreza: e bardhë / e pulverizuar pa shkëlqim	58,4	53,5	51,4	61,7	47
500.352.JK.1 *	Trupi dhe pjesa e përparme: lava / e lyer pa shkëlqim Doreza: lava / e pulverizuar pa shkëlqim	58,4	53,5	51,4	61,7	47
500.352.JL.1 *	AA Trupi dhe pjesa e përparme: gri rëre / e lyer me shumë shkëlqim Doreza: gri rëre / e pulverizuar pa shkëlqim	58,4	53,5	51,4	61,7	47
500.352.JR.1	Trupi dhe pjesa e përparme: Arrë hickory / strukturë druri melamine Doreza: lava / e pulverizuar pa shkëlqim	58,4	53,5	51,4	61,7	47
Lavaman i gjerë: 75 cm						
500.353.00.1	Trupi dhe pjesa e përparme: e bardhë / e lyer me shumë shkëlqim Doreza: e bardhë / e pulverizuar pa shkëlqim	73,4	68,5	66,4	61,7	47
500.353.JK.1 *	Trupi dhe pjesa e përparme: lava / e lyer pa shkëlqim Doreza: lava / e pulverizuar pa shkëlqim	73,4	68,5	66,4	61,7	47
500.353.JL.1 *	AA Trupi dhe pjesa e përparme: gri rëre / e lyer me shumë shkëlqim Doreza: gri rëre / e pulverizuar pa shkëlqim	73,4	68,5	66,4	61,7	47
500.353.JR.1	Trupi dhe pjesa e përparme: Arrë hickory / strukturë druri melamine Doreza: lava / e pulverizuar pa shkëlqim	73,4	68,5	66,4	61,7	47
Lavaman i gjerë: 90 cm						
500.354.00.1	Trupi dhe pjesa e përparme: e bardhë / e lyer me shumë shkëlqim Doreza: e bardhë / e pulverizuar pa shkëlqim	88,4	83,5	81,4	61,7	47
500.354.JK.1 *	Trupi dhe pjesa e përparme: lava / e lyer pa shkëlqim Doreza: lava / e pulverizuar pa shkëlqim	88,4	83,5	81,4	61,7	47
500.354.JL.1 *	AA Trupi dhe pjesa e përparme: gri rëre / e lyer me shumë shkëlqim Doreza: gri rëre / e pulverizuar pa shkëlqim	88,4	83,5	81,4	61,7	47
500.354.JR.1	Trupi dhe pjesa e përparme: Arrë hickory / strukturë druri melamine Doreza: lava / e pulverizuar pa shkëlqim	88,4	83,5	81,4	61,7	47
Lavaman i gjerë: 120 cm						
500.355.00.1	Trupi dhe pjesa e përparme: e bardhë / e lyer me shumë shkëlqim Doreza: e bardhë / e pulverizuar pa shkëlqim	118,4	113,5	111,4	61,7	47
500.355.JK.1 *	Trupi dhe pjesa e përparme: lava / e lyer pa shkëlqim Doreza: lava / e pulverizuar pa shkëlqim	118,4	113,5	111,4	61,7	47
500.355.JL.1 *	AA Trupi dhe pjesa e përparme: gri rëre / e lyer me shumë shkëlqim Doreza: gri rëre / e pulverizuar pa shkëlqim	118,4	113,5	111,4	61,7	47
500.355.JR.1	Trupi dhe pjesa e përparme: Arrë hickory / strukturë druri melamine Doreza: lava / e pulverizuar pa shkëlqim	118,4	113,5	111,4	61,7	47

AA: Skadon më Mars 2025; * Prodhimi i bërë me porosi

Mund të kombinohet me

- Pasqyrë me dritë Geberit Option Basic Square, me ndriçim lart → Fq. 630
- Lavaman Geberit Smyle Square → Fq. 424
- Dollap anësor Geberit Smyle Square me dy sirtarë → Fq. 569
- Pasqyrë me dritë Geberit Option Square, me ndriçim lart → Fq. 628
- Dollap me pasqyrë Geberit Option me ndriçim dhe dy kanate → Fq. 641
- Dollap me pasqyrë Geberit Option me ndriçim dhe tri kanate → Fq. 642

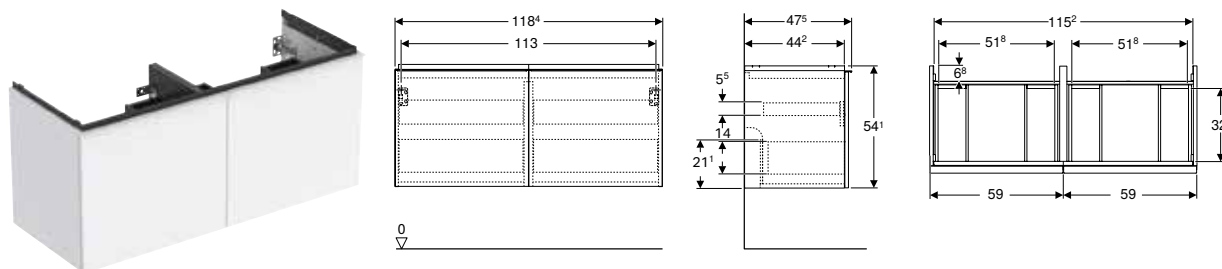
Aksesorët

- Përmbledhja e aksesorëve – Mobiliet e banjës Geberit Smyle → Fq. 599

Për lavamanë dysh

Iri Mix & Match

Dollap i poshtëm Geberit Acanto për lavaman dysh, me dy sirtarë dhe dy sirtar të brendshëm



Technical data

Materiali	Pllakë melamine me tre shtresa me ngjeshje shumë të lartë
Ngarkesa maks. e sirtarit	30 kg

Shtrirja e dorëzimit

- Dollap i poshtëm për lavaman dysh
- Material për fiksimin

Karakteristikat

- Certifikim FSC™ C134279
- Me varje në mur
- Me dy sirtarë
- Me dy sirtarë të brendshëm
- Dorezë për hapje
- Dorezë e zëvendësueshme
- Sirtar që mbyllet vetë
- Sirtar pa prerje për sifon
- Rezistent ndaj lagështisë
- Dërgohet i montuar paraprakisht

Art.-Nr. Ngjyra / sipërfaqja

Mix & Match B [cm] H [cm] T [cm]

Lavaman i gjerë: 120 cm

Art.-Nr.	Ngjyra / sipërfaqja	Mix & Match	B [cm]	H [cm]	T [cm]
503.007.01.1	Trupi dhe pjesa e përparme: e bardhë / e lyer me shumë shkëlqim Doreza: e bardhë / e pulverizuar pa shkëlqim	Po	118,4	54,1	47,5
503.007.01.2	Trupi: i bardhë / e lyer me shumë shkëlqim Pjesa e përparme: e bardhë / xham me shkëlqim Doreza: e bardhë / e pulverizuar pa shkëlqim	Po	118,4	54,1	47,5
503.007.01.3 *	Trupi dhe pjesa e përparme: e bardhë / e lyer pa shkëlqim Doreza: e bardhë / e pulverizuar pa shkëlqim	Po	118,4	54,1	47,5
503.007.JH.1	Trupi dhe pjesa e përparme: Lisi / strukturë druri melamine Doreza: lava / e pulverizuar pa shkëlqim	Po	118,4	54,1	47,5
503.007.JK.1	Trupi dhe pjesa e përparme: lava / e lyer pa shkëlqim Doreza: lava / e pulverizuar pa shkëlqim	Po	118,4	54,1	47,5
503.007.JK.2	Trupi: lava / e lyer pa shkëlqim Pjesa e përparme: lava / xham me shkëlqim Doreza: lava / e pulverizuar pa shkëlqim	Po	118,4	54,1	47,5
503.007.JR.1 *	Trupi dhe pjesa e përparme: Arrë hickory / strukturë druri melamine Doreza: lava / e pulverizuar pa shkëlqim	Po	118,4	54,1	47,5

I disponueshëm nga Prill 2024; * Prodhimi i bërë me porosi

Mund të kombinohet me

- Lavaman dysh Geberit Acanto → Fq. 426

Aksesorët

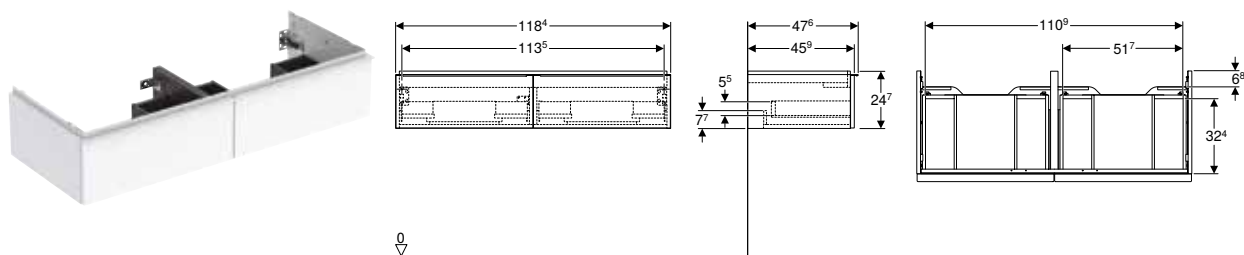
- Përmbledhja e aksesorëve – Mobilet e banjës Geberit Acanto



- Për instalimin e dollapit të poshtëm për lavaman kërkohet një konektor lavamani Geberit, modeli që kursen hapësirë. Shikoni përmbledhjen e artikujve të serisë së lavamanëve ose katalogun online, aksesorët për lavamanë
- Zëvendësim për artikullin nr. 500.613.01.2, 500.613.JK.2

Mix & Match

Dollap i poshtëm Geberit iCon për lavaman dysh, me dy sirtarë



Technical data

Materiali	Pllakë melamine me tre shtresa me ngjeshje shumë të lartë
Ngarkesa maks. e sirtarit	30 kg

Shtrirja e dorëzimit

- Dollap i poshtëm për lavaman dysh
- Material për fiksimin

Karakteristikat

- Certifikim FSC™ C134279
- Me varje në mur
- Me dy sirtarë
- Dorezë për hapje
- Dorezë e zëvendësueshme
- Sirtar që mbyllet vetë
- Sirtar pa prerje për sifon
- Rezistent ndaj lagështisë
- Dërgohet i montuar paraprakisht

Art.-Nr.	Ngjyra / sipërfaqja	Mix & Match	B [cm]	H [cm]	T [cm]
Lavaman i gjerë: 120 cm					
502.314.01.1	Trupi dhe pjesa e përparme: e bardhë / e lyer me shumë shkëlqim Doreza: e bardhë / e pulverizuar pa shkëlqim	Po	118,4	24,7	47,6
502.314.01.2	Trupi dhe pjesa e përparme: e bardhë / e lyer me shumë shkëlqim Doreza: e kromuar me shkëlqim	Po	118,4	24,7	47,6
502.314.01.3 *	Trupi dhe pjesa e përparme: e bardhë / e lyer pa shkëlqim Doreza: e bardhë / e pulverizuar pa shkëlqim	Po	118,4	24,7	47,6
502.314.JH.1	Trupi dhe pjesa e përparme: Lisi / strukturë druri melamine Doreza: lava / e pulverizuar pa shkëlqim	Po	118,4	24,7	47,6
502.314.JK.1	Trupi dhe pjesa e përparme: lava / e lyer pa shkëlqim Doreza: lava / e pulverizuar pa shkëlqim	Po	118,4	24,7	47,6
502.314.JL.1 *	AA Trupi dhe pjesa e përparme: gri rëre / e lyer me shumë shkëlqim Doreza: gri rëre / e pulverizuar pa shkëlqim	Po	118,4	24,7	47,6
502.314.JR.1 *	Trupi dhe pjesa e përparme: Arrë hickory / strukturë druri melamine Doreza: lava / e pulverizuar pa shkëlqim	Po	118,4	24,7	47,6

AA: Skadon më Mars 2025; * Prodhimi i bërë me porosi

Mund të kombinohet me

- Lavaman dysh Geberit iCon → Fq. 427
- Lavaman dysh Geberit iCon Light → Fq. 428
- Dollap anësor Geberit iCon me dy sirtarë → Fq. 567

Aksesorët

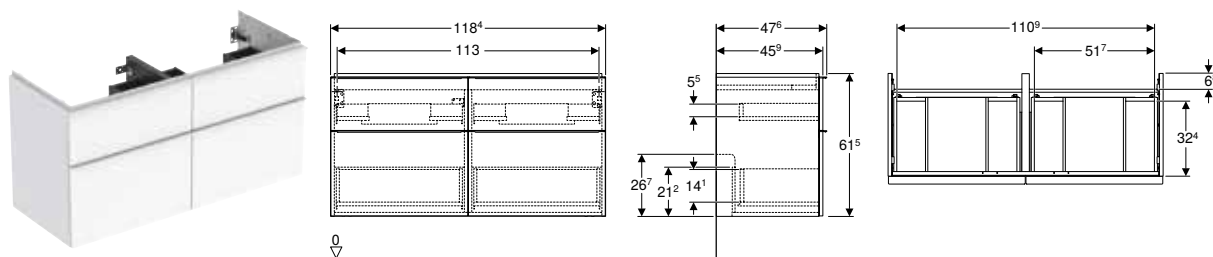
- Përmbledhja e aksesorëve – Mobiliet e banjës Geberit iCon → Fq. 593



- Për instalimin e dollapit të poshtëm për lavaman kërkohet një konektor lavamani Geberit, modeli që kursen hapësirë. Shikoni përmbledhjen e artikujve të serisë së lavamanëve ose katalogun online, aksesorët për lavamanë

Mix & Match

Dollap i poshtëm Geberit iCon për lavaman dysh, me katër sirtarë



Technical data

Materiali	Pllakë melamine me tre shtresa me ngjeshje shumë të lartë
Ngarkesa maks. e sirtarit	30 kg

Shtrirja e dorëzimit

- Dollap i poshtëm për lavaman dysh
- Material për fiksimin

Karakteristikat

- Certifikim FSC™ C134279
- Me varje në mur
- Me katër sirtarë
- Dorezë për hapje
- Dorezë e zëvendësueshme
- Sirtar që mbyllet vetë
- Sirtar pa prerje për sifon
- Rezistent ndaj lagështisë
- Dërgohet i montuar paraprakisht

Art.-Nr.	Ngjyra / sipërfaqja	Mix & Match	B [cm]	H [cm]	T [cm]
Lavaman i gjerë: 120 cm					
502.309.01.1	Trupi dhe pjesa e përparme: e bardhë / e lyster me shumë shkëlqim Doreza: e bardhë / e pulverizuar pa shkëlqim	Po	118,4	61,5	47,6
502.309.01.2	Trupi dhe pjesa e përparme: e bardhë / e lyster me shumë shkëlqim Doreza: e kromuar me shkëlqim	Po	118,4	61,5	47,6
502.309.01.3 *	Trupi dhe pjesa e përparme: e bardhë / e lyster pa shkëlqim Doreza: e bardhë / e pulverizuar pa shkëlqim	Po	118,4	61,5	47,6
502.309.JH.1	Trupi dhe pjesa e përparme: Lisi / strukturë druri melamine Doreza: lava / e pulverizuar pa shkëlqim	Po	118,4	61,5	47,6
502.309.JK.1	Trupi dhe pjesa e përparme: lava / e lyster pa shkëlqim Doreza: lava / e pulverizuar pa shkëlqim	Po	118,4	61,5	47,6
502.309.JL.1 *	AA Trupi dhe pjesa e përparme: gri rëre / e lyster me shumë shkëlqim Doreza: gri rëre / e pulverizuar pa shkëlqim	Po	118,4	61,5	47,6
502.309.JR.1 *	Trupi dhe pjesa e përparme: Arrë hickory / strukturë druri melamine Doreza: lava / e pulverizuar pa shkëlqim	Po	118,4	61,5	47,6

AA: Skadon më Mars 2025; * Prodhimi i bërë me porosi

Mund të kombinohet me

- Lavaman dysh Geberit iCon → Fq. 427
- Lavaman dysh Geberit iCon Light → Fq. 428
- Dollap anësor Geberit iCon me dy sirtarë → Fq. 567

Aksesorët

- Përmbledhja e aksesorëve – Mobiliet e banjës Geberit iCon → Fq. 593

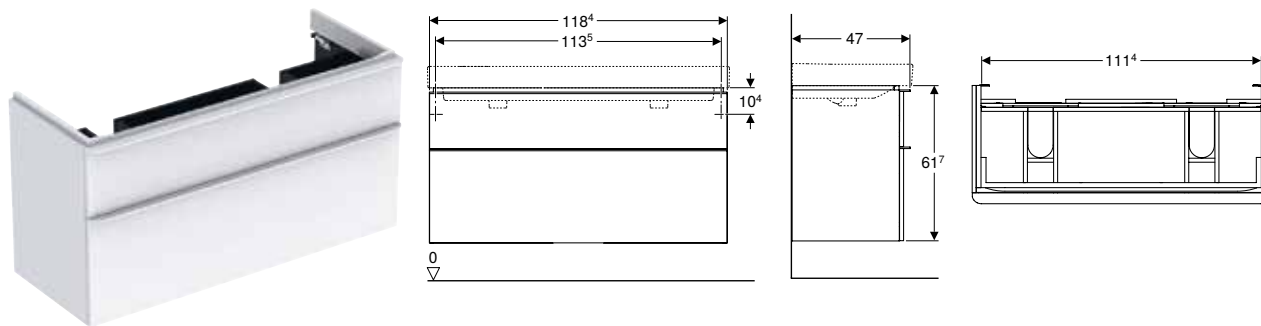


- Për instalimin e dollapit të poshtëm për lavaman kërkohet një konektor lavamani Geberit, modeli që kursen hapësirë. Shikoni përmbledhjen e artikujve të serisë së lavamanëve ose katalogun online, aksesorët për lavamanë

Mobilie tualeti

Dollapë të poshtëm për lavamanë
Për lavamanë dysh

Dollap i poshtëm Geberit Smyle Square për lavaman dysh, me dy sirtarë



Technical data

Materiali	Pllakë melamine me tre shtresa me ngjeshje shumë të lartë
Ngarkesa maks. e sirtarit	30 kg

Shtrirja e dorëzimit

- Dollap i poshtëm për lavaman dysh
- Material për fiksimin

Karakteristikat

- Certifikim FSC™ C134279
- Me varje në mur
- Me dy sirtarë
- Dorezë për hapje
- Sirtar që mbyllet vetë
- Rezistent ndaj lagështisë
- Kornizë sirtari metalike
- Dërgohet i montuar paraprakisht

Art.-Nr. Ngjyra / sipërfaqja

B H T
[cm] [cm] [cm]

Lavaman i gjerë: 120 cm

Art.-Nr.	Ngjyra / sipërfaqja	B [cm]	H [cm]	T [cm]
500.356.00.1	Trupi dhe pjesa e përparme: e bardhë / e lyster me shumë shkëlqim Doreza: e bardhë / e pulverizuar pa shkëlqim	118,4	61,7	47
500.356.JK.1 *	Trupi dhe pjesa e përparme: lava / e lyster pa shkëlqim Doreza: lava / e pulverizuar pa shkëlqim	118,4	61,7	47
500.356.JL.1 * AA	Trupi dhe pjesa e përparme: gri rëre / e lyster me shumë shkëlqim Doreza: gri rëre / e pulverizuar pa shkëlqim	118,4	61,7	47
500.356.JR.1	Trupi dhe pjesa e përparme: Arrë hickory / strukturë druri melamine Doreza: lava / e pulverizuar pa shkëlqim	118,4	61,7	47

AA: Skadon më Mars 2025; * Prodhimi i bërë me porosi

Mund të kombinohet me

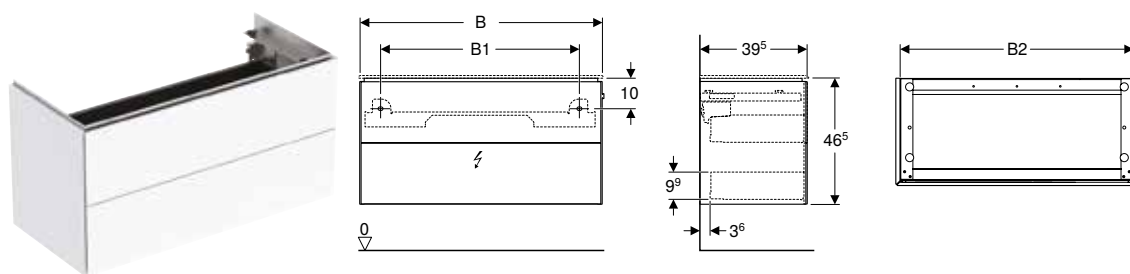
- Lavaman dysh Geberit Smyle Square → Fq. 428
- Dollap anësor Geberit Smyle Square me dy sirtarë → Fq. 569
- Pasqyrë me dritë Geberit Option Square, me ndriçim nga të dy anët → Fq. 629
- Dollap me pasqyrë Geberit Option me ndriçim dhe tri kanate → Fq. 642

Aksesorët

- Përmbledhja e aksesorëve – Mobiliat e banjës Geberit Smyle → Fq. 599

Për lavamanë për mobilie

Dollap i poshtëm për lavaman Geberit ONE, me dy sirtarë, projektion i shkurtër



Technical data

Lloji i mbrojtjes	IP21
Tensioni i punës	12 V DC
Materiali	MDF
Ngarkesa maks. e sirtarit	30 kg
Burimi i ndriçimit të klasës së efikasitetit të energjisë	F
Light colour	4000–4200 K

Shtrirja e dorëzimit

- Material për fiksimit
- Ndarëse sirtarësh prej alumini
- Dorezë me rrotullim me tërheqje kabloje

Karakteristikat

- Certifikim FSC™ C134279
- Me varje në mur
- Sirtarë me kanale për ndarëse
- Hapësirë ruajtëse plotësisht e përdorshme në sirtarin e sipërm
- Me dy sirtarë
- Mekanizëm Push-to-open për hapjen
- Sirtar që mbyllet vetë
- Kanat ballor me MDF
- Sirtar i sipërm me dritë LED
- Rezistent ndaj lagështisë
- Dorezë me rrotullim për vendosjen e lavamanit në anën e djathtë të dollapit të poshtëm
- Dërgohet i montuar paraprakisht

Art.-Nr.	Ngjyra / sipërfaqja	B [cm]	B1 [cm]	B2 [cm]	H [cm]	T [cm]	Kategoria e mbrojtjes	Konsumi i energjisë (W)	Fluksi i dritës [lm]
Lavaman i gjerë: 75 cm									
500.381.01.1	e bardhë / e lyster me shumë shkëlqim	74,5	59	71	46,5	39,5	II	2,5	350
Lavaman i gjerë: 90 cm									
500.385.01.1	e bardhë / e lyster me shumë shkëlqim	89,5	74	86	46,5	39,5	II	3,25	455
Lavaman i gjerë: 105 cm									
500.386.01.1	e bardhë / e lyster me shumë shkëlqim	104,5	89	101	46,5	39,5	II	4	560

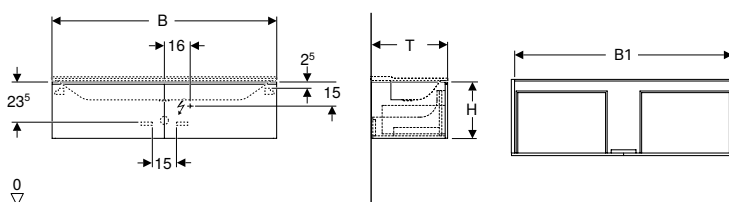
Për t'u porositur më vete

- Lavaman për mobilie Geberit ONE, me dalje horizontale, me projektion të shkurtër → Fq. 432
- Element instalimi për lavaman Geberit ONE

Mobilie tualeti

Dollapë të poshtëm për lavamanë
Për lavamanë për mobilie

Dollap i poshtëm për lavaman Geberit Xeno² prej materiali mineral, me dy sirtarë



Technical data

Lloji i mbrojtjes	IP44
Nominal voltage	230 V AC
Mains frequency	50 Hz
Tensioni i punës	12 V DC
Materiali	Pllakë melamine me tre shtresa me ngjeshje shumë të lartë
Ngarkesa maks. e sirtarit	30 kg
Burimi i ndriçimit të klasës së efikasitetit të energjisë	F
Light colour	6400 K

Karakteristikat

- Certifikim FSC™ C134279
- Me varje në mur
- Me dy sirtarë
- Mekanizëm Push-to-open për hapjen
- Sirtar që mbyllet vetë
- Sirtar me tapet kundër rrëshqitjes
- Sirtar me dritë LED
- Ndriçim LED me sensor afrimi
- Rezistent ndaj lagështisë
- Dërgohet i montuar paraprakisht

Shtrirja e dorëzimit

- Material për fiksimin

Art.-Nr.	Ngjyra / sipërfaqja	B [cm]	B1 [cm]	H [cm]	T [cm]	Kategoria e mbrojtjes	Konsumi i energjisë (W)	Fluksi i dritës [lm]
----------	---------------------	-----------	------------	-----------	-----------	-----------------------	-------------------------	-------------------------

Lavaman i gjerë: 140 cm

500.347.00.1 *	e bardhë / e lyster pa shkëlqim	139,5	135,4	35	47,3	II	13,5	1080
500.348.00.1 *	gri në bezhë / e lyster pa shkëlqim	139,5	135,4	35	47,3	II	13,5	1080
500.348.43.1	Scultura grey / Strukturë druri melamine	139,5	135,4	35	47,3	II	13,5	1080

Lavaman i gjerë: 160 cm

500.346.01.1 *	e bardhë / e lyster pa shkëlqim	159,5	156,2	35	47,3	II	15	1240
500.346.00.1 *	gri në bezhë / e lyster pa shkëlqim	159,5	156,2	35	47,3	II	15	1240
500.346.43.1	Scultura grey / Strukturë druri melamine	159,5	156,2	35	47,3	II	15	1240

* Prodhimi i bërë me porosi

Mund të kombinohet me

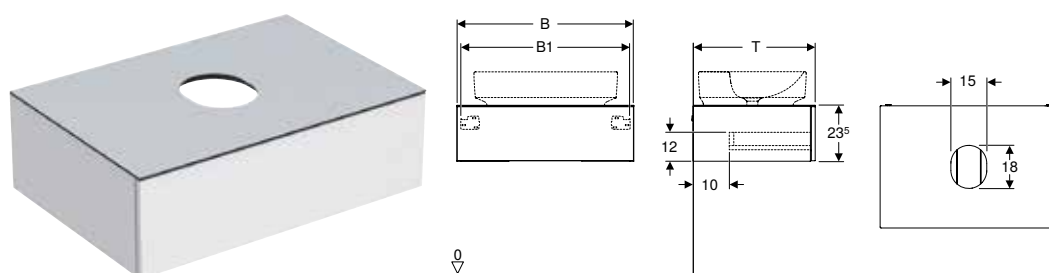
- Lavaman për mobilie Geberit Xeno² → Fq. 433
- Pasqyrë me dritë Geberit Xeno² me ndriçim direkt dhe indirekt → Fq. 627

Aksesorët

- Përmbledhja e aksesorëve – Mobiliet e banjës Geberit Xeno² → Fq. 589

Për lavamanë mbi banak

Dollap i poshtëm Geberit VariForm për lavaman mbi banak, me një sirtar, raft dhe sifon



Technical data

Materiali	Pllakë melamine me tre shtresa me ngjeshje shumë të lartë
Ngarkesa maks. e sirtarit	30 kg

Shtrirja e dorëzimit

- Dollap i poshtëm për lavaman
- Sifon cilindër me tub zhytjeje, medel që kursen hapësirë, \varnothing 32 mm
- Material për fiksimin

Karakteristikat

- I përshtatshëm për të gjithë lavamanët mbi banak VariForm
- Certifikim FSC™ C134279
- Me varje në mur
- Me një sirtar
- Mekanizëm Push-to-open për hapjen
- Sirtar që mbyllet vetë
- Sirtarë pa prerje për sifon
- Rezistent ndaj lagështisë
- Dërgohet i montuar paraprakisht
- Pllakë mbuluese nga laminat kompakt

Art.-Nr. Ngjyra / sipërfaqja

B1 H T
[cm] [cm] [cm]

B / gjerësia: 75 cm

501.159.00.1	Trupi dhe pjesa e përparme: e bardhë / e lyster me shumë shkëlqim Pllaka mbuluese: e bardhë / e veshur me melaminë pa shkëlqim	71	23,5	51
501.160.00.1 *	Trupi dhe pjesa e përparme: lava / e lyster pa shkëlqim Pllaka mbuluese: lava / e veshur me melamin pa shkëlqim	71	23,5	51
501.162.00.1 *	Trupi dhe pjesa e përparme: Arrë hickory / strukturë druri melamine Pllaka mbuluese: Arrë hickory / strukturë druri melamine	71	23,5	51
501.163.00.1	Trupi dhe pjesa e përparme: Lisi / strukturë druri melamine Pllaka mbuluese: Lisi / strukturë druri melamine	71	23,5	51

B / gjerësia: 90 cm

501.165.00.1	Trupi dhe pjesa e përparme: e bardhë / e lyster me shumë shkëlqim Pllaka mbuluese: e bardhë / e veshur me melaminë pa shkëlqim	86	23,5	51
501.166.00.1 *	Trupi dhe pjesa e përparme: lava / e lyster pa shkëlqim Pllaka mbuluese: lava / e veshur me melamin pa shkëlqim	86	23,5	51
501.168.00.1 *	Trupi dhe pjesa e përparme: Arrë hickory / strukturë druri melamine Pllaka mbuluese: Arrë hickory / strukturë druri melamine	86	23,5	51
501.169.00.1	Trupi dhe pjesa e përparme: Lisi / strukturë druri melamine Pllaka mbuluese: Lisi / strukturë druri melamine	86	23,5	51

* Prodhimi i bërë me porosi

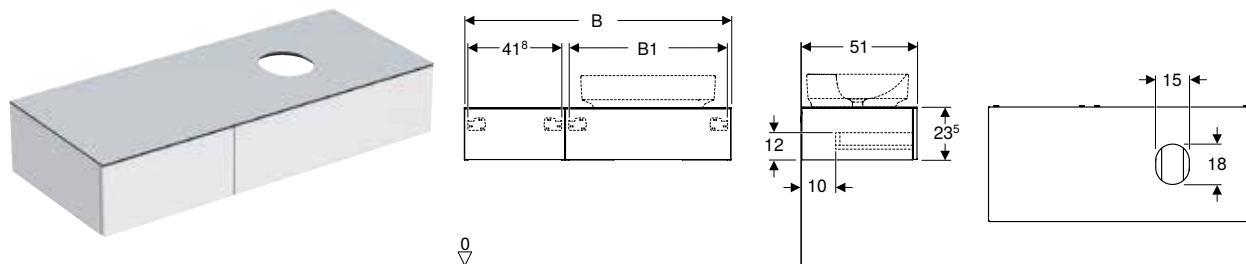
Mund të kombinohet me

- Pasqyrë me dritë Geberit Option Plus Square me ndriçim direkt dhe indirekt → Fq. 626
- Pasqyrë me dritë Geberit Option Oval, me ndriçim indirekt → Fq. 629
- Pasqyrë me dritë Geberit Option Round me ndriçim direkt dhe indirekt → Fq. 628
- Lavaman mbi banak Geberit VariForm, eliptik, me vrima rubineti → Fq. 452
- Lavaman mbi banak Geberit VariForm, eliptik → Fq. 451
- Lavaman mbi banak Geberit VariForm, oval, me vrima rubineti → Fq. 450
- Lavaman mbi banak Geberit VariForm, oval → Fq. 450
- Lavaman mbi banak Geberit VariForm, drejtkëndor, me vrima rubineti → Fq. 453
- Lavaman mbi banak Geberit VariForm, drejtkëndor → Fq. 452
- Lavaman mbi banak Geberit VariForm, i rrumbullakët, me vrima rubineti → Fq. 449
- Lavaman mbi banak Geberit VariForm, i rrumbullakët → Fq. 449
- Dollap me pasqyrë Geberit Option Plus me ndriçim dhe dy kanate → Fq. 639

Aksesorët

- Përmbledhja e aksesorëve – Mobiliat e banjës Geberit VariForm → Fq. 609

Dollap i poshtëm Geberit VariForm për lavaman mbi banak, me dy sirtarë, me raft dhe sifon



Technical data

Materiali	Pllakë melamine me tre shtresa me ngjeshje shumë të lartë
Ngarkesa maks. e sirtarit	30 kg

Shtirja e dorëzimit

- Dollap i poshtëm për lavaman
- Sifon cilindër me tub zhytjeje, medel që kursen hapësirë, ø 32 mm
- Material për fiksimit

Karakteristikat

- I përshtatshëm për të gjithë lavamanët mbi banak VariForm
- Certifikim FSC™ C134279
- Me varje në mur
- Me dy sirtarë
- Mekanizëm Push-to-open për hapjen
- Sirtarë që mbyllet vetë
- Sirtarë pa prerje për sifon
- Rezistent ndaj lagështisë
- Dërgohet i montuar paraprakisht
- Pllakë mbuluese nga laminat kompakt
- Lavamani mbi banak mund të montohet majtas ose djathtas

Art.-Nr.	Ngjyra / sipërfaqja	B1 [cm]	H [cm]	T [cm]
B / gjerësia: 120 cm				
501.171.00.1	Trupi dhe pjesa e përparme: e bardhë / e lyer me shumë shkëlqim Pllaka mbuluese: e bardhë / e veshur me melaminë pa shkëlqim	70,8	23,5	51
501.172.00.1 *	Trupi dhe pjesa e përparme: lava / e lyer pa shkëlqim Pllaka mbuluese: lava / e veshur me melamin pa shkëlqim	70,8	23,5	51
501.174.00.1 *	Trupi dhe pjesa e përparme: Arrë hickory / strukturë druri melamine Pllaka mbuluese: Arrë hickory / strukturë druri melamine	70,8	23,5	51
501.175.00.1	Trupi dhe pjesa e përparme: Lisi / strukturë druri melamine Pllaka mbuluese: Lisi / strukturë druri melamine	70,8	23,5	51
B / gjerësia: 135 cm				
501.177.00.1	Trupi dhe pjesa e përparme: e bardhë / e lyer me shumë shkëlqim Pllaka mbuluese: e bardhë / e veshur me melaminë pa shkëlqim	85,8	23,5	51
501.178.00.1 *	Trupi dhe pjesa e përparme: lava / e lyer pa shkëlqim Pllaka mbuluese: lava / e veshur me melamin pa shkëlqim	85,8	23,5	51
501.180.00.1 *	Trupi dhe pjesa e përparme: Arrë hickory / strukturë druri melamine Pllaka mbuluese: Arrë hickory / strukturë druri melamine	85,8	23,5	51
501.181.00.1	Trupi dhe pjesa e përparme: Lisi / strukturë druri melamine Pllaka mbuluese: Lisi / strukturë druri melamine	85,8	23,5	51

* Prodhimi i bërë me porosi

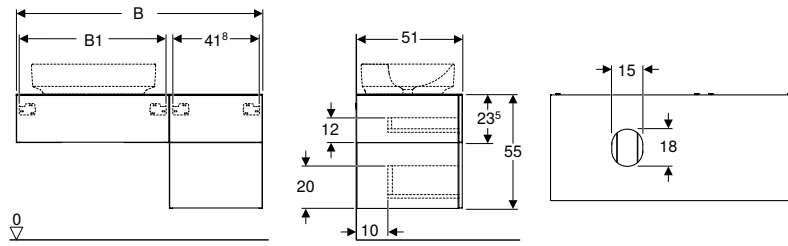
Mund të kombinohet me

- Pasqyrë me dritë Geberit Option Plus Square me ndriçim direkt dhe indirekt → Fq. 626
- Pasqyrë me dritë Geberit Option Oval, me ndriçim indirekt → Fq. 629
- Pasqyrë me dritë Geberit Option Round me ndriçim direkt dhe indirekt → Fq. 628
- Lavaman mbi banak Geberit VariForm, eliptik, me vrima rubineti → Fq. 452
- Lavaman mbi banak Geberit VariForm, eliptik → Fq. 451
- Lavaman mbi banak Geberit VariForm, oval, me vrima rubineti → Fq. 450
- Lavaman mbi banak Geberit VariForm, oval → Fq. 450
- Lavaman mbi banak Geberit VariForm, drejtkëndor, me vrima rubineti → Fq. 453
- Lavaman mbi banak Geberit VariForm, drejtkëndor → Fq. 452
- Lavaman mbi banak Geberit VariForm, i rrumbullakët, me vrima rubineti → Fq. 449
- Lavaman mbi banak Geberit VariForm, i rrumbullakët → Fq. 449
- Dollap me pasqyrë Geberit Option Plus me ndriçim dhe tri kanate → Fq. 640

Aksesorët

- Përmbledhja e aksesorëve – Mobiliet e banjës Geberit VariForm → Fq. 609

Dollap i poshtëm Geberit VariForm për lavaman mbi banak, me tre sirtarë, me raft dhe sifon



Technical data

Materiali	Pllakë melamine me tre shtresa me ngjeshje shumë të lartë
Ngarkesa maks. e sirtarit	30 kg

Shtrirja e dorëzimit

- Dollap i poshtëm për lavaman
- Sifon cilindër me tub zhytjeje, medel që kursen hapësirë, \varnothing 32 mm
- Material për fiksimin

Karakteristikat

- I përshtatshëm për të gjithë lavamanët mbi banak VariForm
- Certifikim FSC™ C134279
- Me varje në mur
- Me tre sirtarë
- Mekanizëm Push-to-open për hapjen
- Sirtar që mbyllet vetë
- Sirtarë pa prerje për sifon
- Rezistent ndaj lagështisë
- Dërgohet i montuar paraprakisht
- Pllakë mbuluese nga laminat kompakt
- Lavamani mbi banak mund të montohet majtas ose djathtas

Art.-Nr.	Ngjyra / sipërfaqja	B1 [cm]	H [cm]	T [cm]
B / gjerësia: 120 cm				
501.183.00.1	Trupi dhe pjesa e përparme: e bardhë / e lyer me shumë shkëlqim Pllaka mbuluese: e bardhë / e veshur me melaminë pa shkëlqim	70,8	55	51
501.184.00.1 *	Trupi dhe pjesa e përparme: lava / e lyer pa shkëlqim Pllaka mbuluese: lava / e veshur me melamin pa shkëlqim	70,8	55	51
501.186.00.1 *	Trupi dhe pjesa e përparme: Arrë hickory / strukturë druri melamine Pllaka mbuluese: Arrë hickory / strukturë druri melamine	70,8	55	51
501.187.00.1	Trupi dhe pjesa e përparme: Lisi / strukturë druri melamine Pllaka mbuluese: Lisi / strukturë druri melamine	70,8	55	51
B / gjerësia: 135 cm				
501.189.00.1	Trupi dhe pjesa e përparme: e bardhë / e lyer me shumë shkëlqim Pllaka mbuluese: e bardhë / e veshur me melaminë pa shkëlqim	85,8	55	51
501.190.00.1 *	Trupi dhe pjesa e përparme: lava / e lyer pa shkëlqim Pllaka mbuluese: lava / e veshur me melamin pa shkëlqim	85,8	55	51
501.192.00.1 *	Trupi dhe pjesa e përparme: Arrë hickory / strukturë druri melamine Pllaka mbuluese: Arrë hickory / strukturë druri melamine	85,8	55	51
501.193.00.1	Trupi dhe pjesa e përparme: Lisi / strukturë druri melamine Pllaka mbuluese: Lisi / strukturë druri melamine	85,8	55	51

* Prodhimi i bërë me porosi

Mund të kombinohet me

- Pasqyrë me dritë Geberit Option Plus Square me ndriçim direkt dhe indirekt → Fq. 626
- Pasqyrë me dritë Geberit Option Oval, me ndriçim indirekt → Fq. 629
- Pasqyrë me dritë Geberit Option Round me ndriçim direkt dhe indirekt → Fq. 628
- Lavaman mbi banak Geberit VariForm, eliptik, me vrime rubineti → Fq. 452
- Lavaman mbi banak Geberit VariForm, eliptik → Fq. 451
- Lavaman mbi banak Geberit VariForm, oval, me vrime rubineti → Fq. 450
- Lavaman mbi banak Geberit VariForm, oval → Fq. 450
- Lavaman mbi banak Geberit VariForm, drejtkëndor, me vrime rubineti → Fq. 453
- Lavaman mbi banak Geberit VariForm, drejtkëndor → Fq. 452
- Lavaman mbi banak Geberit VariForm, i rrumbullakët, me vrime rubineti → Fq. 449
- Lavaman mbi banak Geberit VariForm, i rrumbullakët → Fq. 449
- Dollap me pasqyrë Geberit Option Plus me ndriçim dhe tri kanate → Fq. 640

Aksesorët

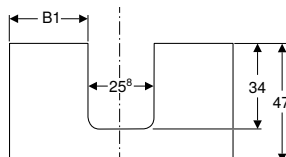

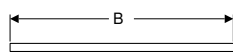
- Përmbledhja e aksesorëve – Mobiliet e banjës Geberit VariForm → Fq. 609

Pllaka për lavaman

Në lavaman mbi banak në formë tasi

Mix & Match

Pllakë për lavaman Geberit ONE me prerje, për lavaman mbi banak në formë tasi



Qëllimet e përdorimit

- Për montim në një dollap të poshtëm për lavaman Geberit ONE, Acanto, iCon ose në një pjesë të brendshme sifoni në formë P

Karakteristikat

- Certifikim FSC™ C134279
- Rezistent ndaj lagështisë

Technical data

Materiali | Pllakë melamine me tre shtresa me ngjeshje shumë të lartë

Art.-Nr.	Ngjyra / sipërfaqja	Mix & Match	Prerja	B1 [cm]	H [cm]	T [cm]
B / gjerësia: 59,8 cm						
505.271.00.1 *	e bardhë / e lyer me shumë shkëlqim	Po	në mes	17	3,2	47,3
505.271.00.2 *	e bardhë / e lyer pa shkëlqim	Po	në mes	17	3,2	47,3
505.271.00.3 *	lava / e lyer pa shkëlqim	Po	në mes	17	3,2	47,3
505.271.00.4 *	AA gri rëre / e lyer me shumë shkëlqim	Po	në mes	17	3,2	47,3
505.271.00.5 *	Lisi / Strukturë druri melamine	Po	në mes	17	3,2	47,3
505.271.00.6 *	Arrë hickory / Strukturë druri melamine	Po	në mes	17	3,2	47,3
505.271.00.7 *	gri në bezhë / e lyer pa shkëlqim	Po	në mes	17	3,2	47,3
B / gjerësia: 74,6 cm						
505.272.00.1 *	e bardhë / e lyer me shumë shkëlqim	Po	në mes	24,4	3,2	47,3
505.272.00.2 *	e bardhë / e lyer pa shkëlqim	Po	në mes	24,4	3,2	47,3
505.272.00.3 *	lava / e lyer pa shkëlqim	Po	në mes	24,4	3,2	47,3
505.272.00.4 *	AA gri rëre / e lyer me shumë shkëlqim	Po	në mes	24,4	3,2	47,3
505.272.00.5 *	Lisi / Strukturë druri melamine	Po	në mes	24,4	3,2	47,3
505.272.00.6 *	Arrë hickory / Strukturë druri melamine	Po	në mes	24,4	3,2	47,3
505.272.00.7 *	gri në bezhë / e lyer pa shkëlqim	Po	në mes	24,4	3,2	47,3
B / gjerësia: 89,4 cm						
505.273.00.1 *	e bardhë / e lyer me shumë shkëlqim	Po	në mes	31,8	3,2	47,3
505.273.00.2 *	e bardhë / e lyer pa shkëlqim	Po	në mes	31,8	3,2	47,3
505.273.00.3 *	lava / e lyer pa shkëlqim	Po	në mes	31,8	3,2	47,3
505.273.00.4 *	AA gri rëre / e lyer me shumë shkëlqim	Po	në mes	31,8	3,2	47,3
505.273.00.5 *	Lisi / Strukturë druri melamine	Po	në mes	31,8	3,2	47,3
505.273.00.6 *	Arrë hickory / Strukturë druri melamine	Po	në mes	31,8	3,2	47,3
505.273.00.7 *	gri në bezhë / e lyer pa shkëlqim	Po	në mes	31,8	3,2	47,3
505.293.00.1 *	e bardhë / e lyer me shumë shkëlqim	Po	majtas	22,1	3,2	47,3
505.293.00.2 *	e bardhë / e lyer pa shkëlqim	Po	majtas	22,1	3,2	47,3
505.293.00.3 *	lava / e lyer pa shkëlqim	Po	majtas	22,1	3,2	47,3
505.293.00.4 *	AA gri rëre / e lyer me shumë shkëlqim	Po	majtas	22,1	3,2	47,3
505.293.00.5 *	Lisi / Strukturë druri melamine	Po	majtas	22,1	3,2	47,3
505.293.00.6 *	Arrë hickory / Strukturë druri melamine	Po	majtas	22,1	3,2	47,3
505.293.00.7 *	gri në bezhë / e lyer pa shkëlqim	Po	majtas	22,1	3,2	47,3
505.313.00.1 *	e bardhë / e lyer me shumë shkëlqim	Po	djathtas	41,5	3,2	47,3
505.313.00.2 *	e bardhë / e lyer pa shkëlqim	Po	djathtas	41,5	3,2	47,3
505.313.00.3 *	lava / e lyer pa shkëlqim	Po	djathtas	41,5	3,2	47,3
505.313.00.4 *	AA gri rëre / e lyer me shumë shkëlqim	Po	djathtas	41,5	3,2	47,3
505.313.00.5 *	Lisi / Strukturë druri melamine	Po	djathtas	41,5	3,2	47,3
505.313.00.6 *	Arrë hickory / Strukturë druri melamine	Po	djathtas	41,5	3,2	47,3
505.313.00.7 *	gri në bezhë / e lyer pa shkëlqim	Po	djathtas	41,5	3,2	47,3
B / gjerësia: 104,2 cm						
505.274.00.1 *	e bardhë / e lyer me shumë shkëlqim	Po	në mes	39,2	3,2	47,3
505.274.00.2 *	e bardhë / e lyer pa shkëlqim	Po	në mes	39,2	3,2	47,3
505.274.00.3 *	lava / e lyer pa shkëlqim	Po	në mes	39,2	3,2	47,3
505.274.00.4 *	AA gri rëre / e lyer me shumë shkëlqim	Po	në mes	39,2	3,2	47,3
505.274.00.5 *	Lisi / Strukturë druri melamine	Po	në mes	39,2	3,2	47,3
505.274.00.6 *	Arrë hickory / Strukturë druri melamine	Po	në mes	39,2	3,2	47,3

AA: Skadon më Mars 2025; * Prodhimi i bërë me porosi

Art.-Nr.	Ngjyra / sipërfaqja	Mix & Match	Prerja	B1 [cm]	H [cm]	T [cm]
505.274.00.7 *	gri në bezhë / e lyer pa shkëlqim	Po	në mes	39,2	3,2	47,3
505.294.00.1 *	e bardhë / e lyer me shumë shkëlqim	Po	majtas	22,1	3,2	47,3
505.294.00.2 *	e bardhë / e lyer pa shkëlqim	Po	majtas	22,1	3,2	47,3
505.294.00.3 *	lava / e lyer pa shkëlqim	Po	majtas	22,1	3,2	47,3
505.294.00.4 *	AA gri rëre / e lyer me shumë shkëlqim	Po	majtas	22,1	3,2	47,3
505.294.00.5 *	Lisi / Strukturë druri melamine	Po	majtas	22,1	3,2	47,3
505.294.00.6 *	Arrë hickory / Strukturë druri melamine	Po	majtas	22,1	3,2	47,3
505.294.00.7 *	gri në bezhë / e lyer pa shkëlqim	Po	majtas	22,1	3,2	47,3
505.314.00.1 *	e bardhë / e lyer me shumë shkëlqim	Po	djathtas	56,3	3,2	47,3
505.314.00.2 *	e bardhë / e lyer pa shkëlqim	Po	djathtas	56,3	3,2	47,3
505.314.00.3 *	lava / e lyer pa shkëlqim	Po	djathtas	56,3	3,2	47,3
505.314.00.4 *	AA gri rëre / e lyer me shumë shkëlqim	Po	djathtas	56,3	3,2	47,3
505.314.00.5 *	Lisi / Strukturë druri melamine	Po	djathtas	56,3	3,2	47,3
505.314.00.6 *	Arrë hickory / Strukturë druri melamine	Po	djathtas	56,3	3,2	47,3
505.314.00.7 *	gri në bezhë / e lyer pa shkëlqim	Po	djathtas	56,3	3,2	47,3
B / gjerësia: 119 cm						
505.275.00.1 *	e bardhë / e lyer me shumë shkëlqim	Po	në mes	46,6	3,2	47,3
505.275.00.2 *	e bardhë / e lyer pa shkëlqim	Po	në mes	46,6	3,2	47,3
505.275.00.3 *	lava / e lyer pa shkëlqim	Po	në mes	46,6	3,2	47,3
505.275.00.4 *	AA gri rëre / e lyer me shumë shkëlqim	Po	në mes	46,6	3,2	47,3
505.275.00.5 *	Lisi / Strukturë druri melamine	Po	në mes	46,6	3,2	47,3
505.275.00.6 *	Arrë hickory / Strukturë druri melamine	Po	në mes	46,6	3,2	47,3
505.275.00.7 *	gri në bezhë / e lyer pa shkëlqim	Po	në mes	46,6	3,2	47,3
505.295.00.1 *	e bardhë / e lyer me shumë shkëlqim	Po	majtas	22,4	3,2	47,3
505.295.00.2 *	e bardhë / e lyer pa shkëlqim	Po	majtas	22,4	3,7	47,3
505.295.00.3 *	lava / e lyer pa shkëlqim	Po	majtas	22,4	3,2	47,3
505.295.00.4 *	AA gri rëre / e lyer me shumë shkëlqim	Po	majtas	22,4	3,2	47,3
505.295.00.5 *	Lisi / Strukturë druri melamine	Po	majtas	22,4	3,2	47,3
505.295.00.6 *	Arrë hickory / Strukturë druri melamine	Po	majtas	22,4	3,2	47,3
505.295.00.7 *	gri në bezhë / e lyer pa shkëlqim	Po	majtas	22,4	3,2	47,3
505.315.00.1 *	e bardhë / e lyer me shumë shkëlqim	Po	djathtas	70,8	3,2	47,3
505.315.00.2 *	e bardhë / e lyer pa shkëlqim	Po	djathtas	70,8	3,2	47,3
505.315.00.3 *	lava / e lyer pa shkëlqim	Po	djathtas	70,8	3,2	47,3
505.315.00.4 *	AA gri rëre / e lyer me shumë shkëlqim	Po	djathtas	70,8	3,2	47,3
505.315.00.5 *	Lisi / Strukturë druri melamine	Po	djathtas	70,8	3,2	47,3
505.315.00.6 *	Arrë hickory / Strukturë druri melamine	Po	djathtas	70,8	3,2	47,3
505.315.00.7 *	gri në bezhë / e lyer pa shkëlqim	Po	djathtas	70,8	3,2	47,3
505.335.00.1 *	e bardhë / e lyer me shumë shkëlqim	Po	majtas dhe djathtas	17,6	3,2	47,3
505.335.00.2 *	e bardhë / e lyer pa shkëlqim	Po	majtas dhe djathtas	17,6	3,2	47,3
505.335.00.3 *	lava / e lyer pa shkëlqim	Po	majtas dhe djathtas	17,6	3,2	47,3
505.335.00.4 *	AA gri rëre / e lyer me shumë shkëlqim	Po	majtas dhe djathtas	17,6	3,2	47,3
505.335.00.5 *	Lisi / Strukturë druri melamine	Po	majtas dhe djathtas	17,6	3,2	47,3
505.335.00.6 *	Arrë hickory / Strukturë druri melamine	Po	majtas dhe djathtas	17,6	3,2	47,3
505.335.00.7 *	gri në bezhë / e lyer pa shkëlqim	Po	majtas dhe djathtas	17,6	3,2	47,3
B / gjerësia: 133,8 cm						
505.276.00.1 *	e bardhë / e lyer me shumë shkëlqim	Po	majtas dhe djathtas	19,9	3,2	47,3
505.276.00.2 *	e bardhë / e lyer pa shkëlqim	Po	majtas dhe djathtas	19,9	3,2	47,3
505.276.00.3 *	lava / e lyer pa shkëlqim	Po	majtas dhe djathtas	19,9	3,2	47,3
505.276.00.4 *	AA gri rëre / e lyer me shumë shkëlqim	Po	majtas dhe djathtas	19,9	3,2	47,3
505.276.00.5 *	Lisi / Strukturë druri melamine	Po	majtas dhe djathtas	19,9	3,2	47,3
505.276.00.6 *	Arrë hickory / Strukturë druri melamine	Po	majtas dhe djathtas	19,9	3,2	47,3
505.276.00.7 *	gri në bezhë / e lyer pa shkëlqim	Po	majtas dhe djathtas	19,9	3,2	47,3

AA: Skadon më Mars 2025; * Prodhimi i bërë me porosi

Për t'u porositur më vete

- Lavaman mbi banak Geberit ONE, në formë tasi, me dalje horizontale → Fq. 444
- Lavaman mbi banak Geberit ONE, në formë tasi, me dalje vertikale → Fq. 445

Mund të kombinohet me

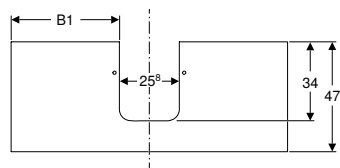

- Mbjtëse P për pllakë lavamani Geberit ONE → Fq. 616



- Për instalimin e dollapit të poshtëm për lavaman kërkohet një konektor lavamani Geberit, modeli që kursen hapësirë. Shikoni përmbledhjen e artikujve të serisë së lavamanëve ose katalogun online, aksesoret për lavamanë

Mix & Match

Pllakë për lavaman Geberit ONE me prerje, me material guri, për lavaman mbi banak në formë tasi



Qëllimet e përdorimit

- Për montim në një dollap të poshtëm për lavaman Geberit ONE, Acanto, iCon

Karakteristikat

- Rezistente ndaj gërvishtjeve
- Rezistent ndaj lagështisë

Technical data

Materiali	Pllakë gres porcelani
-----------	-----------------------

Art.-Nr.	Ngjyra / sipërfaqja	Mix & Match	Prerja	B1	B2	H	T
				[cm]	[cm]	[cm]	[cm]
B / gjerësia: 119 cm							
505.105.00.1 *	me pamje mermeri të bardhë / pa shkëlqim	Po	në mes	46,6		2	47,3
505.105.00.2 *	me pamje mermeri të zi / pa shkëlqim	Po	në mes	46,6		2	47,3
505.125.00.1 *	me pamje mermeri të bardhë / pa shkëlqim	Po	majtas	22,3		2	47,3
505.125.00.2 *	me pamje mermeri të zi / pa shkëlqim	Po	majtas	22,3		2	47,3
505.145.00.1 *	me pamje mermeri të bardhë / pa shkëlqim	Po	djathtas	70,9		2	47,3
505.145.00.2 *	me pamje mermeri të zi / pa shkëlqim	Po	djathtas	70,9		2	47,3
505.175.00.1 *	me pamje mermeri të bardhë / pa shkëlqim	Po	majtas dhe djathtas	17,6	30,2	2	47,3
505.175.00.2 *	me pamje mermeri të zi / pa shkëlqim	Po	majtas dhe djathtas	17,6	30,2	2	47,3

* Prodhimi i bërë me porosi

Për t'u porositur më vete

- Lavaman mbi banak Geberit ONE, në formë tasi, me dalje vertikale → Fq. 445
- Lavaman mbi banak Geberit ONE, në formë tasi, me dalje horizontale → Fq. 444

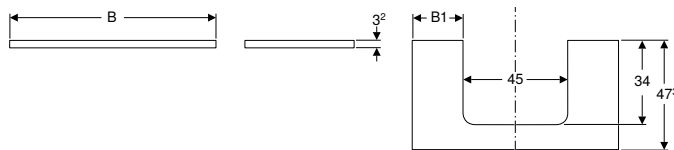


- Për instalimin e dollapit të poshtëm për lavaman kërkohet një konektor lavamani Geberit, modeli që kursen hapësirë. Shikoni përmbledhjen e artikujve të serisë së lavamanëve ose katalogun online, aksesoret për lavamanë

Për lavaman mbi banak drejtkëndor

Mix & Match

Pllakë për lavaman Geberit ONE me prerje, për lavaman mbi banak drejtkëndor



Qëllimet e përdorimit

- Për montim në një dollap të poshtëm për lavaman Geberit ONE, Acanto, iCon ose në një pjesë të brendshme sifoni në formë P

Karakteristikat

- Certifikim FSC™ C134279
- Rezistent ndaj lagështisë

Technical data

Materiali	Pllakë melamine me tre shtresa me ngjeshje shumë të lartë
-----------	---

Art.-Nr.	Ngjyra / sipërfaqja	Mix & Match	Prerja	B1 [cm]	B2 [cm]	H [cm]	T [cm]
B / gjerësia: 74,6 cm							
505.282.00.1 *	e bardhë / e lyer me shumë shkëlqim	Po	në mes	14,8	3,2	47,3	
505.282.00.2 *	e bardhë / e lyer pa shkëlqim	Po	në mes	14,8	3,2	47,3	
505.282.00.3 *	lava / e lyer pa shkëlqim	Po	në mes	14,8	3,2	47,3	
505.282.00.4 *	AA gri rëre / e lyer me shumë shkëlqim	Po	në mes	14,8	3,2	47,3	
505.282.00.5 *	Lisi / Strukturë druri melamine	Po	në mes	14,8	3,2	47,3	
505.282.00.6 *	Arrë hickory / Strukturë druri melamine	Po	në mes	14,8	3,2	47,3	
505.282.00.7 *	gri në bezhë / e lyer pa shkëlqim	Po	në mes	14,8	3,2	47,3	
B / gjerësia: 89,4 cm							
505.283.00.1 *	e bardhë / e lyer me shumë shkëlqim	Po	në mes	22,2	3,2	47,3	
505.283.00.2 *	e bardhë / e lyer pa shkëlqim	Po	në mes	22,2	3,2	47,3	
505.283.00.3 *	lava / e lyer pa shkëlqim	Po	në mes	22,2	3,2	47,3	
505.283.00.4 *	AA gri rëre / e lyer me shumë shkëlqim	Po	në mes	22,2	3,2	47,3	
505.283.00.5 *	Lisi / Strukturë druri melamine	Po	në mes	22,2	3,2	47,3	
505.283.00.6 *	Arrë hickory / Strukturë druri melamine	Po	në mes	22,2	3,2	47,3	
505.283.00.7 *	gri në bezhë / e lyer pa shkëlqim	Po	në mes	22,2	3,2	47,3	
505.303.00.1 *	e bardhë / e lyer me shumë shkëlqim	Po	majtas	12,8	3,2	47,2	
505.303.00.2 *	e bardhë / e lyer pa shkëlqim	Po	majtas	12,8	3,2	47,3	
505.303.00.3 *	lava / e lyer pa shkëlqim	Po	majtas	12,8	3,2	47,3	
505.303.00.4 *	AA gri rëre / e lyer me shumë shkëlqim	Po	majtas	12,8	3,2	47,3	
505.303.00.5 *	Lisi / Strukturë druri melamine	Po	majtas	12,8	3,2	47,3	
505.303.00.6 *	Arrë hickory / Strukturë druri melamine	Po	majtas	12,8	3,2	47,3	
505.303.00.7 *	gri në bezhë / e lyer pa shkëlqim	Po	majtas	12,8	3,2	47,3	
505.323.00.1 *	e bardhë / e lyer me shumë shkëlqim	Po	djathtas	31,6	3,2	47,3	
505.323.00.2 *	e bardhë / e lyer pa shkëlqim	Po	djathtas	31,6	3,2	47,3	
505.323.00.3 *	lava / e lyer pa shkëlqim	Po	djathtas	31,6	3,2	47,3	
505.323.00.4 *	AA gri rëre / e lyer me shumë shkëlqim	Po	djathtas	31,6	3,2	47,3	
505.323.00.5 *	Lisi / Strukturë druri melamine	Po	djathtas	31,6	3,2	47,3	
505.323.00.6 *	Arrë hickory / Strukturë druri melamine	Po	djathtas	31,6	3,2	47,3	
505.323.00.7 *	gri në bezhë / e lyer pa shkëlqim	Po	djathtas	31,6	3,2	47,3	
B / gjerësia: 104,2 cm							
505.284.00.1 *	e bardhë / e lyer me shumë shkëlqim	Po	në mes	29,6	3,2	47,3	
505.284.00.2 *	e bardhë / e lyer pa shkëlqim	Po	në mes	29,6	3,2	47,3	
505.284.00.3 *	lava / e lyer pa shkëlqim	Po	në mes	29,6	3,2	47,3	
505.284.00.4 *	AA gri rëre / e lyer me shumë shkëlqim	Po	në mes	29,6	3,2	47,3	
505.284.00.5 *	Lisi / Strukturë druri melamine	Po	në mes	29,6	3,2	47,3	
505.284.00.6 *	Arrë hickory / Strukturë druri melamine	Po	në mes	29,6	3,2	47,3	
505.284.00.7 *	gri në bezhë / e lyer pa shkëlqim	Po	në mes	29,6	3,2	47,3	
505.304.00.1 *	e bardhë / e lyer me shumë shkëlqim	Po	majtas	12,5	3,2	47,3	
505.304.00.2 *	e bardhë / e lyer pa shkëlqim	Po	majtas	12,5	3,2	47,3	
505.304.00.3 *	lava / e lyer pa shkëlqim	Po	majtas	12,5	3,2	47,3	
505.304.00.4 *	AA gri rëre / e lyer me shumë shkëlqim	Po	majtas	12,5	3,2	47,3	
505.304.00.5 *	Lisi / Strukturë druri melamine	Po	majtas	12,5	3,2	47,3	
505.304.00.6 *	Arrë hickory / Strukturë druri melamine	Po	majtas	12,5	3,2	47,3	
505.304.00.7 *	gri në bezhë / e lyer pa shkëlqim	Po	majtas	12,5	3,2	47,3	
505.324.00.1 *	e bardhë / e lyer me shumë shkëlqim	Po	djathtas	46,7	3,2	47,3	
505.324.00.2 *	e bardhë / e lyer pa shkëlqim	Po	djathtas	46,7	3,2	47,3	
505.324.00.3 *	lava / e lyer pa shkëlqim	Po	djathtas	46,7	3,2	47,3	

AA: Skadon më Mars 2025; * Prodhimi i bërë me porosi

Art.-Nr.	Ngjyra / sipërfaqja	Mix & Match	Prerja	B1 [cm]	B2 [cm]	H [cm]	T [cm]
505.324.00.4 *	AA gri rëre / e lyster me shumë shkëlqim	Po	djathtas	46,7		3,2	47,3
505.324.00.5 *	Lisi / Strukturë druri melamine	Po	djathtas	46,7		3,2	47,3
505.324.00.6 *	Arrë hickory / Strukturë druri melamine	Po	djathtas	46,7		3,2	47,3
505.324.00.7 *	gri në bezhë / e lyster pa shkëlqim	Po	djathtas	46,7		3,2	47,3
B / gjerësia: 119 cm							
505.285.00.1 *	e bardhë / e lyster me shumë shkëlqim	Po	në mes	37		3,2	47,3
505.285.00.2 *	e bardhë / e lyster pa shkëlqim	Po	në mes	37		3,2	47,3
505.285.00.3 *	lava / e lyster pa shkëlqim	Po	në mes	37		3,2	47,3
505.285.00.4 *	AA gri rëre / e lyster me shumë shkëlqim	Po	në mes	37		3,2	47,3
505.285.00.5 *	Lisi / Strukturë druri melamine	Po	në mes	37		3,2	47,3
505.285.00.6 *	Arrë hickory / Strukturë druri melamine	Po	në mes	37		3,2	47,3
505.285.00.7 *	gri në bezhë / e lyster pa shkëlqim	Po	në mes	37		3,2	47,3
505.305.00.1 *	e bardhë / e lyster me shumë shkëlqim	Po	majtas	12,8		3,2	47,3
505.305.00.2 *	e bardhë / e lyster pa shkëlqim	Po	majtas	12,8		3,2	47,3
505.305.00.3 *	lava / e lyster pa shkëlqim	Po	majtas	12,8		3,2	47,3
505.305.00.4 *	AA gri rëre / e lyster me shumë shkëlqim	Po	majtas	12,8		3,2	47,3
505.305.00.5 *	Lisi / Strukturë druri melamine	Po	majtas	12,8		3,2	47,3
505.305.00.6 *	Arrë hickory / Strukturë druri melamine	Po	majtas	12,5		3,2	47,3
505.305.00.7 *	gri në bezhë / e lyster pa shkëlqim	Po	majtas	12,8		3,2	47,3
505.325.00.1 *	e bardhë / e lyster me shumë shkëlqim	Po	djathtas	61,2		3,2	47,3
505.325.00.2 *	e bardhë / e lyster pa shkëlqim	Po	djathtas	61,2		3,2	47,3
505.325.00.3 *	lava / e lyster pa shkëlqim	Po	djathtas	61,2		3,2	47,3
505.325.00.4 *	AA gri rëre / e lyster me shumë shkëlqim	Po	djathtas	61,2		3,2	47,3
505.325.00.5 *	Lisi / Strukturë druri melamine	Po	djathtas	61,2		3,2	47,3
505.325.00.6 *	Arrë hickory / Strukturë druri melamine	Po	djathtas	61,2		3,2	47,3
505.325.00.7 *	gri në bezhë / e lyster pa shkëlqim	Po	djathtas	61,2		3,2	47,3
505.345.00.1 *	e bardhë / e lyster me shumë shkëlqim	Po	majtas dhe djathtas	8	30,2	3,2	47,3
505.345.00.2 *	e bardhë / e lyster pa shkëlqim	Po	majtas dhe djathtas	8	30,2	3,2	47,3
505.345.00.3 *	lava / e lyster pa shkëlqim	Po	majtas dhe djathtas	8	30,2	3,2	47,3
505.345.00.4 *	AA gri rëre / e lyster me shumë shkëlqim	Po	majtas dhe djathtas	8	30,2	3,2	47,3
505.345.00.5 *	Lisi / Strukturë druri melamine	Po	majtas dhe djathtas	8	30,2	3,2	47,3
505.345.00.6 *	Arrë hickory / Strukturë druri melamine	Po	majtas dhe djathtas	8	30,2	3,2	47,3
505.345.00.7 *	gri në bezhë / e lyster pa shkëlqim	Po	majtas dhe djathtas	8	30,2	3,2	47,3
B / gjerësia: 133,8 cm							
505.286.00.1 *	e bardhë / e lyster me shumë shkëlqim	Po	majtas dhe djathtas	10,3	32,5	3,2	47,3
505.286.00.2 *	e bardhë / e lyster pa shkëlqim	Po	majtas dhe djathtas	10,3	32,5	3,2	47,3
505.286.00.3 *	lava / e lyster pa shkëlqim	Po	majtas dhe djathtas	10,3	32,5	3,2	47,3
505.286.00.4 *	AA gri rëre / e lyster me shumë shkëlqim	Po	majtas dhe djathtas	10,3	32,5	3,2	47,3
505.286.00.5 *	Lisi / Strukturë druri melamine	Po	majtas dhe djathtas	10,3	32,5	3,2	47,3
505.286.00.6 *	Arrë hickory / Strukturë druri melamine	Po	majtas dhe djathtas	10,3	32,5	3,2	47,3
505.286.00.7 *	gri në bezhë / e lyster pa shkëlqim	Po	majtas dhe djathtas	10,3	32,5	3,2	47,3

AA: Skadon më Mars 2025; * Prodhimi i bërë me porosi

Për t'u porositur më vete

- Lavaman mbi banak Geberit ONE, drejtkëndor, me dalje horizontale → Fq. 446
- Lavaman mbi banak Geberit ONE, drejtkëndor, me dalje vertikale → Fq. 446

Mund të kombinohet me

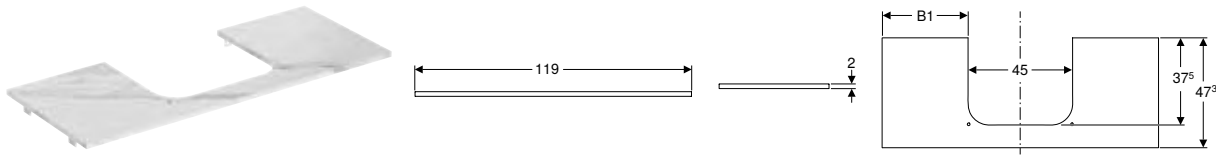
- Mbajtëse P për pllakë lavamani Geberit ONE → Fq. 616



- Për instalimin e dollapit të poshtëm për lavaman kërkohet një konektor lavamani Geberit, modeli që kursen hapësirë. Shikoni përmbledhjen e artikujve të serisë së lavamanëve ose katalogun online, aksesorët për lavamanë

Mix & Match

Pllakë për lavaman Geberit ONE me prerje, me material guri, për lavaman mbi banak drejtkëndor



Qëllimet e përdorimit

- Për montim në një dollap të poshtëm për lavaman Geberit ONE, Acanto, iCon

Karakteristikat

- Rezistente ndaj gërvishtjeve
- Rezistent ndaj lagështisë

Technical data

Materiali	Pllakë gres porcelani
-----------	-----------------------

Art.-Nr.	Ngjyra / sipërfaqja	Mix & Match	Prerja	B1 [cm]	B2 [cm]	H [cm]	T [cm]
B / gjerësia: 119 cm							
505.115.00.1 *	me pamje mermeri të bardhë / pa shkëlqim	Po	në mes	37		2	47,3
505.115.00.2 *	me pamje mermeri të zi / pa shkëlqim	Po	në mes	37		2	47,3
505.135.00.1 *	me pamje mermeri të bardhë / pa shkëlqim	Po	majtas	12,8		2	47,3
505.135.00.2 *	me pamje mermeri të zi / pa shkëlqim	Po	majtas	12,8		2	47,3
505.155.00.1 *	me pamje mermeri të bardhë / pa shkëlqim	Po	djathtas	69,2		2	47,3
505.155.00.2 *	me pamje mermeri të zi / pa shkëlqim	Po	djathtas	69,2		2	47,3
505.165.00.1 *	me pamje mermeri të bardhë / pa shkëlqim	Po	majtas dhe djathtas	8	29	2	47,3
505.165.00.2 *	me pamje mermeri të zi / pa shkëlqim	Po	majtas dhe djathtas	8	29	2	47,3

* Prodhimi i bërë me porosi

Për t'u porositur më vete

- Lavaman mbi banak Geberit ONE, drejtkëndor, me dalje horizontale → Fq. 446
- Lavaman mbi banak Geberit ONE, drejtkëndor, me dalje vertikale → Fq. 446

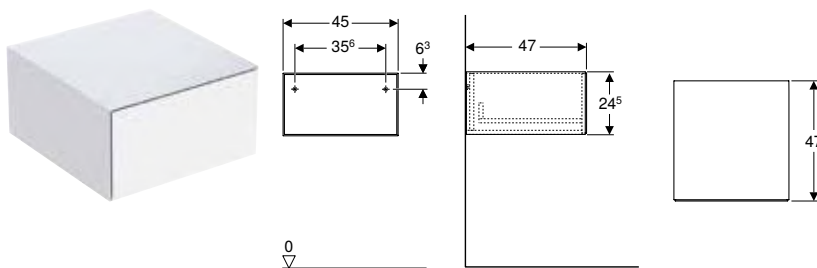


- Për instalimin e dollapit të poshtëm për lavaman kërkohet një konektor lavamani Geberit, modeli që kursen hapësirë. Shikoni përmbledhjen e artikujve të serisë së lavamanëve ose katalogun online, aksesoret për lavamanë

Dollapë anësorë

Dollapë anësorë të ulët

Dollap anësor Geberit ONE me një sirtar



Technical data

Materiali	Pllakë melamine me tre shtresa me ngjeshje shumë të lartë
Ngarkesa maks. e sirtarit	30 kg

Shtrirja e dorëzimit

- Material për fiksimin

Karakteristikat

- Certifikim FSC™ C134279
- Me varje në mur
- Me një sirtar
- Mekanizëm Push-to-open për hapjen
- Sirtar që mbyllet vetë
- Rezistent ndaj lagështisë
- Dërgohet i montuar paraprakisht

Art.-Nr.	Ngjyra / sipërfaqja	H [cm]	T [cm]
B / gjerësia: 45 cm			
505.078.00.1	e bardhë / e lyster me shumë shkëlqim	24,5	47
505.078.00.2 *	e bardhë / e lyster pa shkëlqim	24,5	47
505.078.00.3	lava / e lyster pa shkëlqim	24,5	47

AA: Skadon më Mars 2025; * Prodhimi i bërë me porosi

Art.-Nr.	Ngjyra / sipërfaqja	H [cm]	T [cm]
505.078.00.4 *	AA gri rëre / e lyer me shumë shkëlqim	24,5	47
505.078.00.5	Lisi / Strukturë druri melamine	24,5	47
505.078.00.6 *	Arrë hickory / Strukturë druri melamine	24,5	47
505.078.00.7 *	gri në bezhë / e lyer pa shkëlqim	24,5	47
505.078.00.8 *	i zi / e lyer pa shkëlqim	24,5	47

AA: Skadon më Mars 2025; * Prodhimi i bërë me porosi

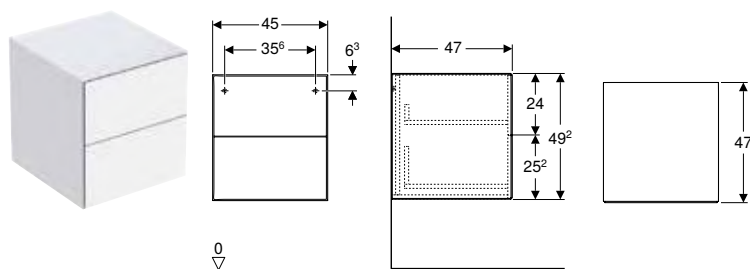
Mund të kombinohet me

- Dollap i poshtëm për lavaman Geberit ONE, me një sirtar → Fq. 526
- Dollap i poshtëm për lavaman Geberit ONE për lavaman mbi banak, me dy sirtarë → Fq. 528
- Dollap i poshtëm për lavaman Geberit ONE, me dy sirtarë → Fq. 528
- Dollap i poshtëm për lavaman Geberit ONE për lavaman mbi banak, me katër sirtarë → Fq. 530
- Mbulesë Geberit ONE për dollap anësor dhe element anësor, me material guri → Fq. 621
- Mbulesë Geberit ONE për dollap anësor dhe element anësor, me material xhami → Fq. 620

Aksesorët

- Përmbledhja e aksesorëve – Mobilitet e banjës Geberit ONE → Fq. 585

Dollap anësor Geberit ONE me dy sirtarë



Technical data

Materiali	Pllakë melamine me tre shtresa me ngjeshje shumë të lartë
Ngarkesa maks. e sirtarit	30 kg

Karakteristikat

- Certifikim FSC™ C134279
- Me varje në mur
- Me dy sirtarë
- Mekanizëm Push-to-open për hapjen
- Sirtar që mbyllet vetë
- Rezistent ndaj lagështisë
- Dërgohet i montuar paraprakisht

Shtrirja e dorëzimit

- Material për fiksimin

Art.-Nr.	Ngjyra / sipërfaqja	H [cm]	T [cm]
B / gjerësia: 45 cm			
505.077.00.1	e bardhë / e lyer me shumë shkëlqim	49,2	47
505.077.00.2 *	e bardhë / e lyer pa shkëlqim	49,2	47
505.077.00.3	lava / e lyer pa shkëlqim	49,2	47
505.077.00.4 *	AA gri rëre / e lyer me shumë shkëlqim	49,2	47
505.077.00.5	Lisi / Strukturë druri melamine	49,2	47
505.077.00.6 *	Arrë hickory / Strukturë druri melamine	49,2	47
505.077.00.7 *	gri në bezhë / e lyer pa shkëlqim	49,2	47
505.077.00.8 *	i zi pa shkëlqim	49,2	47

AA: Skadon më Mars 2025; * Prodhimi i bërë me porosi

Mund të kombinohet me

- Mbulesë Geberit ONE për dollap anësor dhe element anësor, me material guri → Fq. 621
- Mbulesë Geberit ONE për dollap anësor dhe element anësor, me material xhami → Fq. 620
- Dollap i poshtëm për lavaman Geberit ONE, me një sirtar → Fq. 526
- Dollap i poshtëm për lavaman Geberit ONE për lavaman mbi banak, me dy sirtarë → Fq. 528
- Dollap i poshtëm për lavaman Geberit ONE, me dy sirtarë → Fq. 528
- Dollap i poshtëm për lavaman Geberit ONE për lavaman mbi banak, me katër sirtarë → Fq. 530

Aksesorët

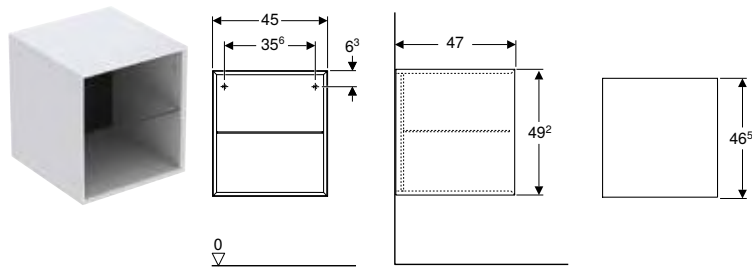
- Përmbledhja e aksesorëve – Mobilitet e banjës Geberit ONE → Fq. 585

Mobilie tualeti

Dollapë anësorë

Dollapë anësorë të ulët

Element anësor Geberit ONE



Technical data

Materiali | Pllakë melamine me tre shtresa me ngjeshje shumë të lartë

Shtrirja e dorëzimit

- Material për fiksimin

Karakteristikat

- Certifikim FSC™ C134279
- Me varje në mur
- Me raft xhami
- Rezistent ndaj lagështisë
- Dërgohet i montuar paraprakisht

Art.-Nr.	Ngjyra / sipërfaqja	H [cm]	T [cm]
B / gjerësia: 45 cm			
505.079.00.1	e bardhë / e lyster me shumë shkëlqim	49,2	47
505.079.00.2 *	e bardhë / e lyster pa shkëlqim	49,2	47
505.079.00.3	lava / e lyster pa shkëlqim	49,2	47
505.079.00.4 *	AA gri rëre / e lyster me shumë shkëlqim	49,2	47
505.079.00.5	Lisi / Strukturë druri melamine	49,2	47
505.079.00.6 *	Arrë hickory / Strukturë druri melamine	49,2	47
505.079.00.7 *	gri në bezhë / e lyster pa shkëlqim	49,2	47
505.079.00.8 *	i zi pa shkëlqim	49,2	47

AA: Skadon më Mars 2025; * Prodhimi i bërë me porosi

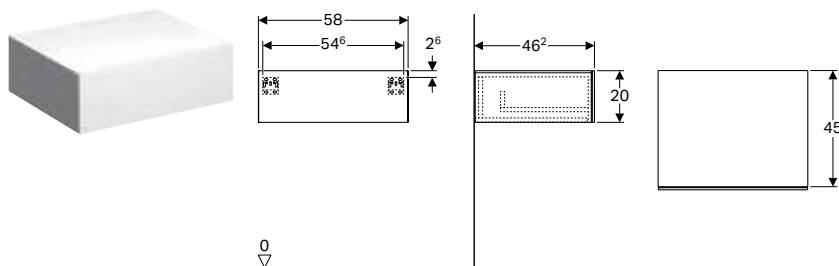
Mund të kombinohet me

- Dollap i poshtëm për lavaman Geberit ONE, me një sirtar → Fq. 526
- Dollap i poshtëm për lavaman Geberit ONE për lavaman mbi banak, me dy sirtarë → Fq. 528
- Dollap i poshtëm për lavaman Geberit ONE, me dy sirtarë → Fq. 528
- Dollap i poshtëm për lavaman Geberit ONE për lavaman mbi banak, me katër sirtarë → Fq. 530
- Mbulesë Geberit ONE për dollap anësor dhe element anësor, me material guri → Fq. 621
- Mbulesë Geberit ONE për dollap anësor dhe element anësor, me material xhami → Fq. 620

Aksesorët

- Përmbledhja e aksesorëve – Mobiliat e banjës Geberit ONE → Fq. 585

Dollap anësor Geberit Xeno² me një sirtar



Technical data

Materiali | Pllakë melamine me tre shtresa me ngjeshje shumë të lartë

Ngarkesa maks. e sirtarit | 30 kg

Shtrirja e dorëzimit

- Material për fiksimin

Karakteristikat

- Certifikim FSC™ C134279
- Me varje në mur
- Me një sirtar
- Mekanizëm Push-to-open për hapjen
- Rezistent ndaj lagështisë
- Dërgohet i montuar paraprakisht

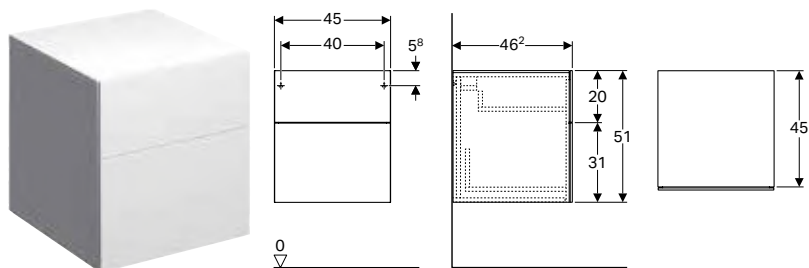
Art.-Nr.	Ngjyra / sipërfaqja	B [cm]	H [cm]	T [cm]
500.507.01.1	e bardhë / e lyster me shumë shkëlqim	58	20	46,2
500.507.00.1 *	gri në bezhë / e lyster pa shkëlqim	58	20	46,2
500.507.43.1	Scultura grey / Strukturë druri melamine	58	20	46,2

* Prodhimi i bërë me porosi

Aksesorët

- Përmbledhja e aksesorëve – Mobiliat e banjës Geberit Xeno² → Fq. 589

Dollap anësor Geberit Xeno² me dy sirtarë



Technical data

Materiali	Pllakë melamine me tre shtresa me ngjeshje shumë të lartë
Ngarkesa maks. e sirtarit	30 kg

Shtrirja e dorëzimit

- Material për fiksimin

Karakteristikat

- Certifikim FSC™ C134279
- Me varje në mur
- Me dy sirtarë
- Mekanizëm Push-to-open për hapjen
- Rezistent ndaj lagështisë
- Dërgohet i montuar paraprakisht

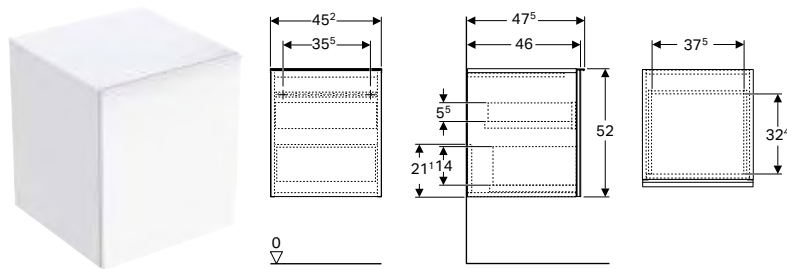
Art.-Nr.	Ngjyra / sipërfaqja	B [cm]	H [cm]	T [cm]
500.504.01.1	e bardhë / e lyer me shumë shkëlqim	45	51	46,2
500.504.00.1*	gri në bezhë / e lyer pa shkëlqim	45	51	46,2
500.504.43.1	Scultura grey / Strukturë druri melamine	45	51	46,2

* Prodhimi i bërë me porosi

Aksesorët

- Përmbledhja e aksesorëve – Mobiliet e banjës Geberit Xeno² → Fq. 589

Dollap anësor Geberit Acanto me një sirtar dhe një sirtar të brendshëm



Technical data

Materiali	Pllakë melamine me tre shtresa me ngjeshje shumë të lartë
Ngarkesa maks. e sirtarit	30 kg

Shtirja e dorëzimit

- Dollap anësor
- Material për fiksimin

Karakteristikat

- Certifikim FSC™ C134279
- Me varje në mur
- Me një sirtar
- Me një sirtar të brendshëm
- Dorezë për hapje
- Dorezë e zëvendësueshme
- Sirtar që mbyllet vetë
- Rezistent ndaj lagështisë
- Dërgohet i montuar paraprakisht

Art.-Nr. Ngjyra / sipërfaqja

H T
[cm] [cm]

B / gjerësia: 45,2 cm

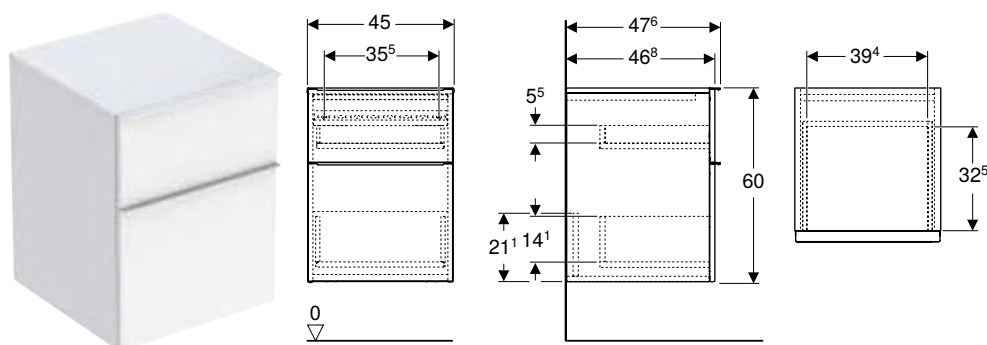
Art.-Nr.	Ngjyra / sipërfaqja	H [cm]	T [cm]
503.010.01.1	Trupi dhe pjesa e përparme: e bardhë / e lyster me shumë shkëlqim Doreza: e bardhë / e pulverizuar pa shkëlqim	52	47,5
503.010.01.2	Trupi: i bardhë / e lyster me shumë shkëlqim Pjesa e përparme: e bardhë / xham me shkëlqim Doreza: e bardhë / e pulverizuar pa shkëlqim	52	47,5
503.010.01.3 *	Trupi dhe pjesa e përparme: e bardhë / e lyster pa shkëlqim Doreza: e bardhë / e pulverizuar pa shkëlqim	52	47,5
503.010.JH.1	Trupi dhe pjesa e përparme: Lisi / strukturë druri melamine Doreza: lava / e pulverizuar pa shkëlqim	52	47,5
503.010.JK.1	Trupi dhe pjesa e përparme: lava / e lyster pa shkëlqim Doreza: lava / e pulverizuar pa shkëlqim	52	47,5
503.010.JK.2	Trupi: lava / e lyster pa shkëlqim Pjesa e përparme: lava / xham me shkëlqim Doreza: lava / e pulverizuar pa shkëlqim	52	47,5
503.010.JR.1 *	Trupi dhe pjesa e përparme: Arrë hickory / strukturë druri melamine Doreza: lava / e pulverizuar pa shkëlqim	52	47,5

I disponueshëm nga Prill 2024; * Prodhimi i bërë me porosi



- Zëvendësim për artikullin nr. 500.618.01.2, 500.618.JK.2

Dollap anësor Geberit iCon me dy sirtarë



Technical data

Materiali	Pllakë melamine me tre shtresa me ngjeshje shumë të lartë
Ngarkesa maks. e sirtarit	30 kg

Shtrirja e dorëzimit

- Dollap anësor
- Material për fiksimit

Karakteristikat

- Certifikim FSC™ C134279
- Me varje në mur
- Me dy sirtarë
- Dorezë për hapje
- Dorezë e zëvendësueshme
- Sirtar që mbyllet vetë
- Rezistent ndaj lagështisë
- Dërgohet i montuar paraprakisht

Art.-Nr.	Ngjyra / sipërfaqja	H T	
		[cm]	[cm]
B / gjerësia: 45 cm			
502.315.01.1	Trupi dhe pjesa e përparme: e bardhë / e lyster me shumë shkëlqim Doreza: e bardhë / e pulverizuar pa shkëlqim	60	47,6
502.315.01.2	Trupi dhe pjesa e përparme: e bardhë / e lyster me shumë shkëlqim Doreza: e kromuar me shkëlqim	60	47,6
502.315.01.3 *	Trupi dhe pjesa e përparme: e bardhë / e lyster pa shkëlqim Doreza: e bardhë / e pulverizuar pa shkëlqim	60	47,6
502.315.JH.1	Trupi dhe pjesa e përparme: Lisi / strukturë druri melamine Doreza: lava / e pulverizuar pa shkëlqim	60	47,6
502.315.JK.1	Trupi dhe pjesa e përparme: lava / e lyster pa shkëlqim Doreza: lava / e pulverizuar pa shkëlqim	60	47,6
502.315.JL.1 *	AA Trupi dhe pjesa e përparme: gri rëre / e lyster me shumë shkëlqim Doreza: gri rëre / e pulverizuar pa shkëlqim	60	47,6
502.315.JR.1 *	Trupi dhe pjesa e përparme: Arrë hickory / strukturë druri melamine Doreza: lava / e pulverizuar pa shkëlqim	60	47,6

AA: Skadon më Mars 2025; * Prodhimi i bërë me porosi

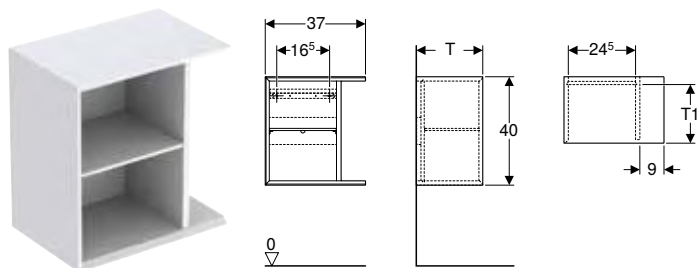
Mund të kombinohet me

- Dollap i poshtëm për lavaman Geberit iCon, me një sirtar → Fq. 540
- Set lavaman për mobilie Geberit iCon, me buzë të hollë, me dy sirtarë dhe lidhje lavamani → Fq. 434
- Set lavaman për mobilie Geberit iCon, me buzë të hollë, me dy sirtarë dhe lidhje lavamani → Fq. 436
- Dollap i poshtëm për lavaman Geberit iCon, me dy sirtarë → Fq. 542
- Dollap i poshtëm Geberit iCon për lavaman dysh, me dy sirtarë → Fq. 548
- Dollap i poshtëm Geberit iCon për lavaman dysh, me katër sirtarë → Fq. 549
- Pllakë magnetike Geberit me kuti për ruajtje → Fq. 618

Aksesorët

- Përmbledhja e aksesorëve – Mobilitet e banjës Geberit iCon → Fq. 593

Element anësor Geberit iCon



Technical data

Materiali | Pllakë melamine me tre shtresa me ngjeshje shumë të lartë

Shtrirja e dorëzimit

- Dollap anësor
- Material për fiksimin

Art.-Nr.

Ngjyra / sipërfaqja

Karakteristikat

- Certifikim FSC™ C134279
- Me varje në mur
- Me një raft të lëvizshëm
- Rezistent ndaj lagështisë
- Dërgohet i montuar paraprakisht

B

H

T1

[cm]

[cm]

[cm]

T / thellësi: 24,5 cm

502.324.01.1	e bardhë / e lyster me shumë shkëlqim	37	40	21
502.324.01.3 *	e bardhë / e lyster pa shkëlqim	37	40	21
502.324.JH.1	Lisi / Strukturë druri melamine	37	40	21
502.324.JK.1	lava / e lyster pa shkëlqim	37	40	21
502.324.JL.1 *	AA gri rëre / e lyster me shumë shkëlqim	37	40	21
502.324.JR.1 *	Arrë hickory / Strukturë druri melamine	37	40	21

T / thellësi: 27,3 cm

502.325.01.1	e bardhë / e lyster me shumë shkëlqim	37	40	24
502.325.01.3 *	e bardhë / e lyster pa shkëlqim	37	40	24
502.325.JH.1	Lisi / Strukturë druri melamine	37	40	24
502.325.JK.1	lava / e lyster pa shkëlqim	37	40	24
502.325.JL.1 *	AA gri rëre / e lyster me shumë shkëlqim	37	40	24
502.325.JR.1 *	Arrë hickory / Strukturë druri melamine	37	40	24

AA: Skadon më Mars 2025; * Prodhimi i bërë me porosi

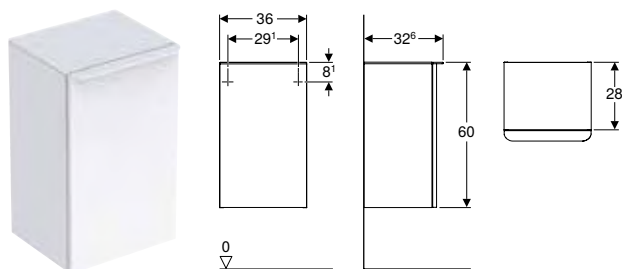
Mund të kombinohet me

- Dollap i poshtëm Geberit iCon për lavaman të vogël, me një kanat → Fq. 523
- Dollap i poshtëm Geberit iCon për lavaman të vogël, me një sirtar → Fq. 524



- Element anësor me thellësi 24,5 cm vetëm për dollapin e poshtëm për lavaman për larjen e duarve Geberit iCon, me një kanat
- Element anësor me thellësi 27,3 cm vetëm për dollapin e poshtëm për lavaman për larjen e duarve Geberit iCon, me një sirtar

Dollap anësor Geberit Smyle Square me një kanat



Technical data

Materiali | Pllakë melamine me tre shtresa me ngjeshje shumë të lartë

Shtrirja e dorëzimit

- Dollap anësor
- Material për fiksimin

Karakteristikat

- Certifikim FSC™ C134279
- Me varje në mur
- Mund të lidhet me dollap me lartësi mesatare në dollap të lartë
- Me një kanat
- Dorezë për hapje
- Kanat me mekanizëm amortizues
- Me një raft të lëvizshëm
- Rezistent ndaj lagështisë
- Pllakë mbuluese prej xhami
- Dërgohet i montuar paraprakisht

Art.-Nr.	Ngjyra / sipërfaqja	B [cm]	H [cm]	T [cm]
Dera: Menteshat djathtas				
500.359.00.1	Trupi dhe pjesa e përparme: e bardhë / e lyster me shumë shkëlqim Doreza: e bardhë / e pulverizuar pa shkëlqim	36	60	32,6
500.359.JK.1 *	Trupi dhe pjesa e përparme: lava / e lyster pa shkëlqim Doreza: lava / e pulverizuar pa shkëlqim	36	60	32,6
500.359.JL.1 *	AA Trupi dhe pjesa e përparme: gri rëre / e lyster me shumë shkëlqim Doreza: gri rëre / e pulverizuar pa shkëlqim	36	60	32,6
500.359.JR.1	Trupi dhe pjesa e përparme: Arrë hickory / strukturë druri melamine Doreza: lava / e pulverizuar pa shkëlqim	36	60	32,6
Dera: Menteshat majtas				
500.360.00.1	Trupi dhe pjesa e përparme: e bardhë / e lyster me shumë shkëlqim Doreza: e bardhë / e pulverizuar pa shkëlqim	36	60	32,6
500.360.JK.1 *	Trupi dhe pjesa e përparme: lava / e lyster pa shkëlqim Doreza: lava / e pulverizuar pa shkëlqim	36	60	32,6
500.360.JL.1 *	AA Trupi dhe pjesa e përparme: gri rëre / e lyster me shumë shkëlqim Doreza: gri rëre / e pulverizuar pa shkëlqim	36	60	32,6
500.360.JR.1	Trupi dhe pjesa e përparme: Arrë hickory / strukturë druri melamine Doreza: lava / e pulverizuar pa shkëlqim	36	60	32,6

AA: Skadon më Mars 2025; * Prodhimi i bërë me porosi

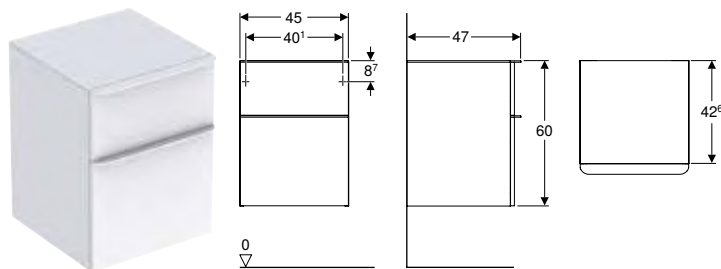
Mund të kombinohet me

- Dollap me lartësi mesatare Geberit Smyle Square me një kanat → Fq. 576

Aksesorët

- Përmbledhja e aksesorëve – Mobilitet e banjës Geberit Smyle → Fq. 599

Dollap anësor Geberit Smyle Square me dy sirtarë



Technical data

Materiali	Pllakë melamine me tre shtresa me ngjeshje shumë të lartë
Ngarkesa maks. e sirtarit	30 kg

Karakteristikat

- Certifikim FSC™ C134279
- Me varje në mur
- Mund të lidhet me dollapin e poshtëm për lavaman
- Me dy sirtarë
- Dorezë për hapje
- Sirtar që mbyllet vetë
- Rezistent ndaj lagështisë
- Kornizë sirtari metalike
- Pllakë mbuluese prej xhami
- Dërgohet i montuar paraprakisht

Shtrirja e dorëzimit

- Dollap anësor
- Material për fiksimin

Art.-Nr.	Ngjyra / sipërfaqja	B [cm]	H [cm]	T [cm]
500.357.00.1	Trupi dhe pjesa e përparme: e bardhë / e lyster me shumë shkëlqim Doreza: e bardhë / e pulverizuar pa shkëlqim	45	60	47
500.357.JK.1 *	Trupi dhe pjesa e përparme: lava / e lyster pa shkëlqim Doreza: lava / e pulverizuar pa shkëlqim	45	60	47
500.357.JL.1 *	AA Trupi dhe pjesa e përparme: gri rëre / e lyster me shumë shkëlqim Doreza: gri rëre / e pulverizuar pa shkëlqim	45	60	47
500.357.JR.1	Trupi dhe pjesa e përparme: Arrë hickory / strukturë druri melamine Doreza: lava / e pulverizuar pa shkëlqim	45	60	47

AA: Skadon më Mars 2025; * Prodhimi i bërë me porosi

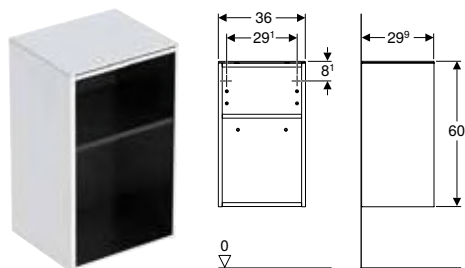
Mund të kombinohet me

- Dollap i poshtëm për lavaman Geberit Smyle Square, me dy sirtarë → Fq. 546
- Dollap i poshtëm Geberit Smyle Square për lavaman dysh, me dy sirtarë → Fq. 550
- Pllakë magnetike Geberit me kuti për ruajtje → Fq. 618

Aksesorët

- Përmbledhja e aksesorëve – Mobilitet e banjës Geberit Smyle → Fq. 599

Dollap anësor Geberit Smyle Square, i hapur



Technical data

Materiali	Pllakë melamine me tre shtresa me ngjeshje shumë të lartë
-----------	---

Shtrirja e dorëzimit

- Dollap anësor
- Material për fiksimin

Karakteristikat

- Certifikim FSC™ C134279
- Me varje në mur
- Mund të lidhet me dollap me lartësi mesatare në dollap të lartë
- Me një raft të lëvizshëm
- Rezistent ndaj lagështisë
- Pllakë mbuluese prej xhami
- Dërgohet i montuar paraprakisht

Art.-Nr.	Ngjyra / sipërfaqja	B [cm]	H [cm]	T [cm]
500.358.00.1	e bardhë / e lyster me shumë shkëlqim	36	60	29,9
500.358.JK.1 *	lava / e lyster pa shkëlqim	36	60	29,9
500.358.JL.1 *	AA gri rëre / e lyster me shumë shkëlqim	36	60	29,9
500.358.JR.1	Arrë hickory / Strukturë druri melamine	36	60	29,9

AA: Skadon më Mars 2025; * Prodhimi i bërë me porosi

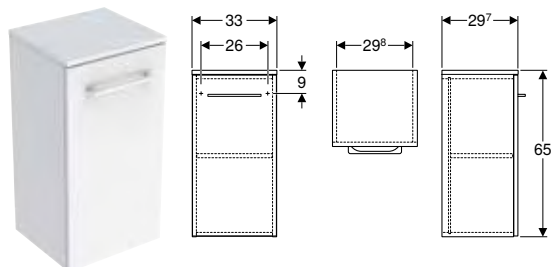
Mund të kombinohet me

- Dollap me lartësi mesatare Geberit Smyle Square me një kanat → Fq. 576

Aksesorët

- Përmbledhja e aksesorëve – Mobiliet e banjës Geberit Smyle → Fq. 599

Dollap anësor Geberit Selnova Square me një kanat



Technical data

Materiali	Pllakë melamine me tre shtresa me ngjeshje shumë të lartë
-----------	---

Shtrirja e dorëzimit

- Material për fiksimin
- Dorezë

Karakteristikat

- Certifikim FSC™ C134279
- Me varje në mur
- Me një kanat
- Dorezë për hapje
- Me një raft të lëvizshëm
- Kanat me mekanizëm amortizues
- Ana e menteshës majtas ose djathtas
- Rezistent ndaj lagështisë
- Dërgohet i montuar paraprakisht

Art.-Nr.	Ngjyra / sipërfaqja	B [cm]	H [cm]	T [cm]
501.272.00.1	e bardhë / e lyster me shumë shkëlqim	33	65	29,7
501.273.00.1 *	lava / e lyster pa shkëlqim	33	65	29,7
501.274.00.1	Arrë hickory / Strukturë druri melamine	33	65	29,7
501.275.00.1 *	Arrë hickory e çelët / Strukturë druri melamine	33	65	29,7

* Prodhimi i bërë me porosi

Mund të kombinohet me

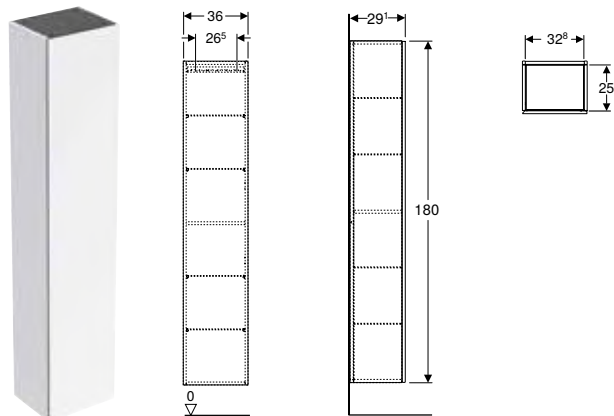
- Set lavaman për mobilie Geberit Selnova Square, me buzë të hollë, me dollap të poshtëm, me një kanat → Fq. 437
- Set lavamani inkaso Geberit Selnova Square me dollap të poshtëm dhe pllakë lavamani, me dy sirtarë → Fq. 472
- Set lavaman për mobilie Geberit Selnova Square, me buzë të hollë, me dollap të poshtëm, me dy kanate → Fq. 438
- Set lavaman për mobilie Geberit Selnova Square, me buzë të hollë, me dollap të poshtëm për lavaman, me dy sirtarë → Fq. 439
- Set lavaman i vogël me dollap të poshtëm Geberit Selnova Square, me një kanat → Fq. 462
- Dollap me lartësi mesatare Geberit Selnova Square me një kanat → Fq. 577
- Dollap me pasqyrë Geberit Selnova Square me dy kanate → Fq. 644

Aksesorët

- Përmbledhja e aksesorëve – Mobiliet e banjës Geberit Selnova Square → Fq. 603

Dollapë të lartë

Dollap i lartë Geberit ONE me një kanat



Technical data

Materiali	Pllakë melamine me tre shtresa me ngjeshje shumë të lartë
-----------	---

Shtrirja e dorëzimit

- Dollap i lartë
- 4 raftë xhami
- Material për fiksimit

Karakteristikat

- Certifikim FSC™ C134279
- Me varje në mur
- Me një kanat
- Kanat me mekanizëm amortizues
- Dorezë e futur ose mekanizëm Push-to-open për hapje
- Me katër raftë xhami të lëvizshme
- Me një raft fiks
- Ana e menteshës majtas ose djathtas
- Rezistent ndaj lagështisë
- Dërgohet i montuar paraprakisht

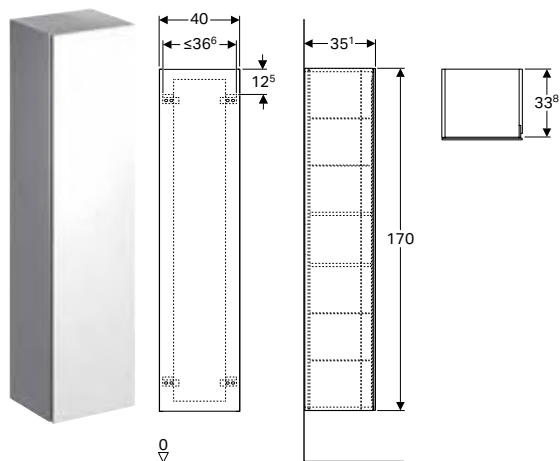
Art.-Nr.	Ngjyra / sipërfaqja	H [cm]	T [cm]
B / gjerësia: 36 cm			
505.083.00.4 *	A gri rëre / e lyster me shumë shkëlqim	180	29,1

A: Duke skaduar; * Prodhimi i bërë me porosi



- Zëvendësuar me artikullin nr. 502.316.JL.1

Dollap i lartë Geberit Xeno² me një kanat dhe pasqyrë të brendshme



Technical data

Materiali | Pllakë melamine me tre shtresa me ngjeshje shumë të lartë

Shtrirja e dorëzimit

- 4 raftë të lëvizshme
- Material për fiksimin

Karakteristikat

- Certifikim FSC™ C134279
- Me varje në mur
- Me një kanat
- Kanat me mekanizëm amortizues
- Me dy raftë fikse
- Me katër raftë të lëvizshme
- Ana e menteshës majtas ose djathtas
- Rezistent ndaj lagështisë
- Pasqyrë në pjesën e brendshme të kanatit
- Dërgohet i montuar paraprakisht

Art.-Nr.	Ngjyra / sipërfaqja	B [cm]	H [cm]	T [cm]
500.503.01.1	e bardhë / e lyster me shumë shkëlqim	40	170	35,1
500.503.00.1 *	gri në bezhë / e lyster pa shkëlqim	40	170	35,1
500.503.43.1	Scultura grey / Strukturë druri melamine	40	170	35,1

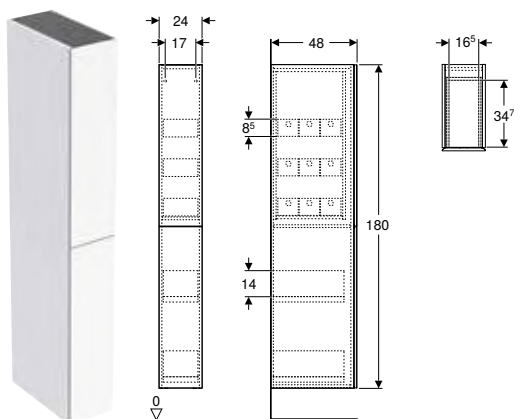
* Prodhimi i bërë me porosi

Aksesorët

- Përmbledhja e aksesorëve – Mobiliet e banjës Geberit Xeno² → Fq. 589

Iri

Dollap i lartë Geberit me dy kaseta



Qëllimet e përdorimit

- Për seritë Geberit ONE, Acanto, iCon dhe VariForm

Karakteristikat

- Certifikim FSC™ C134279
- Me varje në mur
- Me dy sirtarë
- Sirtar që mbyllet vetë
- Rezistent ndaj lagështisë
- Dërgohet i montuar paraprakisht

Technical data

Materiali	Pllakë melamine me tre shtresa me ngjeshje shumë të lartë
Ngarkesa maks. e sirtarit	30 kg

Shtrirja e dorëzimit

- Dollap i lartë
- 9 kuti sistemimi
- Material për fiksimin

Art.-Nr. Ngjyra / sipërfaqja

H T
[cm] [cm]

B / gjerësia: 24 cm

Art.-Nr.	Ngjyra / sipërfaqja	H [cm]	T [cm]
503.011.01.1	Trupi dhe pjesa e përparme: e bardhë / e lyster me shumë shkëlqim	180	48
503.011.01.2	Trupi: i bardhë / e lyster me shumë shkëlqim Pjesa e përparme: e bardhë / xham me shkëlqim	180	48
503.011.01.3 *	Trupi dhe pjesa e përparme: e bardhë / e lyster pa shkëlqim	180	48
503.011.JH.1	Trupi dhe pjesa e përparme: Lisi / strukturë druri melamine	180	48
503.011.JK.1	Trupi dhe pjesa e përparme: lava / e lyster pa shkëlqim	180	48
503.011.JK.2	Trupi: lava / e lyster pa shkëlqim Pjesa e përparme: lava / xham me shkëlqim	180	48
503.011.JR.1 *	Trupi dhe pjesa e përparme: Arrë hickory / strukturë druri melamine	180	48

I disponueshëm nga Prill 2024; * Prodhimi i bërë me porosi

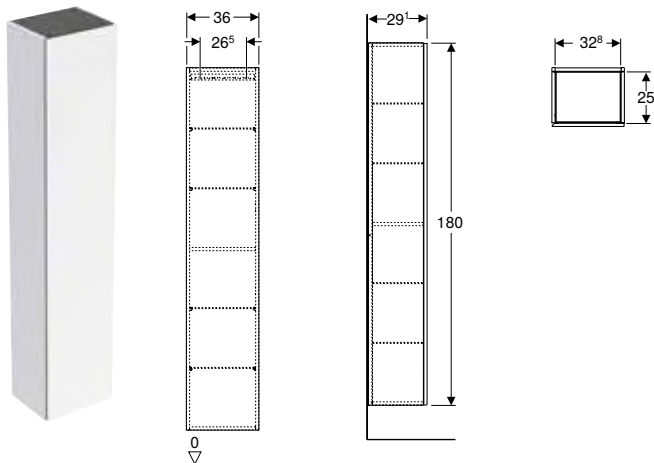
Aksesorët

- Raft mbajtës i brendshëm Geberit → Fq. 613
- Kutitë sistemimi Geberit → Fq. 612
- Element prize Geberit → Fq. 618
- Shirit drite Geberit për sirtar, majtas dhe djathtas, gjatësia 40 cm → Fq. 614



- Zëvendësim për artikullin nr. 500.638.01.2, 500.638.JK.2

Dollap i lartë Geberit me një derë



Qëllimet e përdorimit

- Për seritë Geberit ONE, Acanto, iCon dhe VariForm

Technical data

Materiali	Pllakë melamine me tre shtresa me ngjeshje shumë të lartë
-----------	---

Shtirirja e dorëzimit

- Dollap i lartë
- 4 raftë xhami
- Material për fiksimin

Karakteristikat

- Certifikim FSC™ C134279
- Me varje në mur
- Me një kanat
- Kanat me mekanizëm amortizues
- Dorezë e futur ose mekanizëm Push-to-open për hapje
- Me katër raftë xhami të lëvizshme
- Me një raft fiks
- Ana e menteshës majtas ose djathtas
- Rezistent ndaj lagështisë
- Dërgohet i montuar paraprakisht

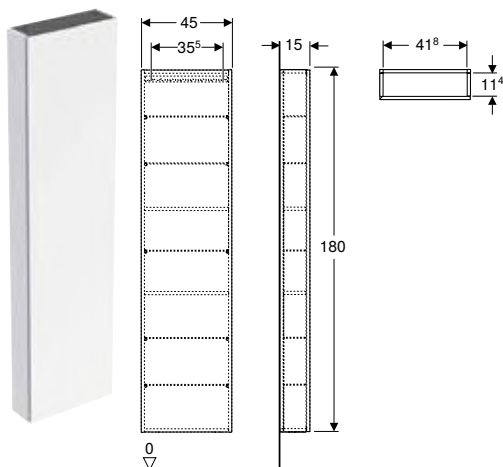
Art.-Nr.	Ngjyra / sipërfaqja	H [cm]	T [cm]
B / gjerësia: 36 cm			
502.316.01.1	Trupi dhe pjesa e përparme: e bardhë / e lyster me shumë shkëlqim	180	29,1
502.316.01.2	N Trupi: i bardhë / e lyster me shumë shkëlqim Pjesa e përparme: e bardhë / xham me shkëlqim	180	29,1
502.316.01.3 *	Trupi dhe pjesa e përparme: e bardhë / e lyster pa shkëlqim	180	29,1
502.316.JH.1	Trupi dhe pjesa e përparme: Lisi / strukturë druri melamine	180	29,1
502.316.JK.1	Trupi dhe pjesa e përparme: lava / e lyster pa shkëlqim	180	29,1
502.316.JK.2	N Trupi: lava / e lyster pa shkëlqim Pjesa e përparme: lava / xham me shkëlqim	180	29,1
502.316.JL.1 *	AA Trupi dhe pjesa e përparme: gri rëre / e lyster me shumë shkëlqim	180	29,1
502.316.JR.1 *	Trupi dhe pjesa e përparme: Arrë hickory / strukturë druri melamine	180	29,1
505.083.00.7 *	Body and front: greige / matt coated	180	29,1
505.083.00.8 *	Body and front: black / matt coated	180	29,1

N: E re, e disponueshme nga Prill 2024; AA: Skadon më Mars 2025; * Prodhimi i bërë me porosi

Aksesorët

- Set këmbësh Geberit → Fq. 617
- Element prize Geberit → Fq. 620
- Element prize Geberit me lidhje USB → Fq. 620

Dollap i lartë Geberit me një derë dhe pasqyrë të brendshme, me projektion të shkurtër



Qëllimet e përdorimit

- Për seritë Geberit ONE, Acanto, iCon dhe VariForm

Technical data

Materiali	Pllakë melamine me tre shtresa me ngjeshje shumë të lartë
-----------	---

Shtrirja e dorëzimit

- Dollap i lartë
- 5 raftë xhami
- Material për fiksimin

Karakteristikat

- Certifikim FSC™ C134279
- Me varje në mur
- Me një kanat
- Kanat me mekanizëm amortizues
- Dorezë e futur ose mekanizëm Push-to-open për hapje
- Me pesë raftë xhami të lëvizshme
- Derë me pasqyrë nga brenda
- Me dy raftë fikse
- Ana e menteshës majtas ose djathtas
- Kënd i hapjes së derës 155°
- Rezistent ndaj lagështisë
- Dërgohet i montuar paraprakisht

Art.-Nr.	Ngjyra / sipërfaqja	H [cm]	T [cm]
B / gjerësia: 45 cm			
502.317.01.1	Trupi dhe pjesa e përparme: e bardhë / e lyster me shumë shkëlqim	180	15
502.317.01.2	N Trupi: i bardhë / e lyster me shumë shkëlqim Pjesa e përparme: e bardhë / xham me shkëlqim	180	15
502.317.01.3 *	Trupi dhe pjesa e përparme: e bardhë / e lyster pa shkëlqim	180	15
502.317.JH.1	Trupi dhe pjesa e përparme: Lisi / strukturë druri melamine	180	15
502.317.JK.1	Trupi dhe pjesa e përparme: lava / e lyster pa shkëlqim	180	15
502.317.JK.2	N Trupi: lava / e lyster pa shkëlqim Pjesa e përparme: lava / xham me shkëlqim	180	15
502.317.JL.1 *	AA Trupi dhe pjesa e përparme: gri rëre / e lyster me shumë shkëlqim	180	15
502.317.JR.1 *	Trupi dhe pjesa e përparme: Arrë hickory / strukturë druri melamine	180	15

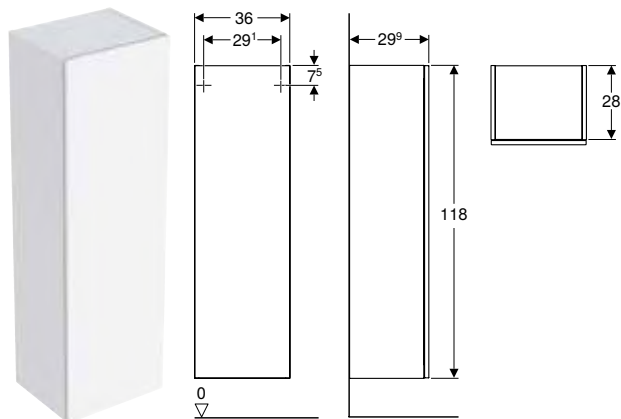
N: E re, e disponueshme nga Prill 2024; AA: Skadon më Mars 2025; * Prodhimi i bërë me porosi

Aksesorët

- Set këmbësh Geberit → Fq. 617
- Element prize Geberit → Fq. 620
- Element prize Geberit me lidhje USB → Fq. 620

Dollapë me lartësi mesatare

Dollap me lartësi mesatare Geberit Smyle Square me një kanat



Technical data

Materiali	Pllakë melamine me tre shtresa me ngjeshje shumë të lartë
-----------	---

Shtrirja e dorëzimit

- Dollap anësor
- 3 rafte xhami
- Material për fiksimit

Karakteristikat

- Certifikim FSC™ C134279
- Me varje në mur
- Mund të lidhet me dollap anësor në dollap të lartë
- Me një kanat
- Kanat me mekanizëm amortizues
- Mekanizëm Push-to-open për hapjen
- Rafte xhami të lëvizshme
- Ana e menteshës majtas ose djathtas
- Pasqyrë në pjesën e brendshme të kanatit
- Rezistent ndaj lagështisë
- Dërgohet i montuar paraprakisht

Art.-Nr.	Ngjyra / sipërfaqja	B	H	T
		[cm]	[cm]	[cm]
500.361.00.1	e bardhë / e lyster me shumë shkëlqim	36	118	29,9
500.361.JK.1 *	lava / e lyster pa shkëlqim	36	118	29,9
500.361.JL.1 *	AA gri rëre / e lyster me shumë shkëlqim	36	118	29,9
500.361.JR.1	Arrë hickory / Strukturë druri melamine	36	118	29,9

AA: Skadon më Mars 2025; * Prodhimi i bërë me porosi

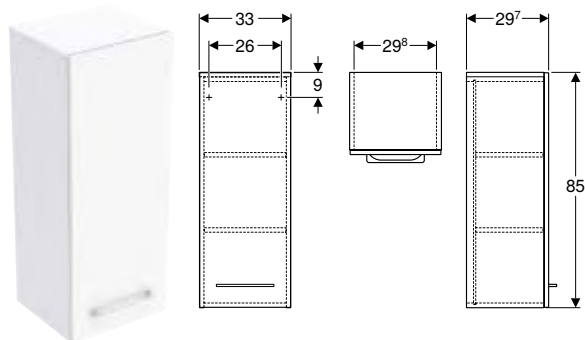
Mund të kombinohet me

- Dollap anësor Geberit Smyle Square, i hapur → Fq. 570
- Dollap anësor Geberit Smyle Square me një kanat → Fq. 568

Aksesorët

- Përmbledhja e aksesorëve – Mobiliat e banjës Geberit Smyle → Fq. 599

Dollap me lartësi mesatare Geberit Selnova Square me një kanat



Technical data

Materiali | Pllakë melamine me tre shtresa me ngjeshje shumë të lartë

Shtrirja e dorëzimit

- Dorezë
- Material për fiksimin

Karakteristikat

- Certifikim FSC™ C134279
- Me varje në mur
- Me një kanat
- Kanat me mekanizëm amortizues
- Dorezë për hapje
- Me dy rafta të lëvizshme
- Ana e menteshës majtas ose djathtas
- Rezistent ndaj lagështisë
- Dërgohet i montuar paraprakisht

Art.-Nr.	Ngjyra / sipërfaqja	B [cm]	H [cm]	T [cm]
501.276.00.1	e bardhë / e lyster me shumë shkëlqim	33	85	29,7
501.277.00.1 *	lava / e lyster pa shkëlqim	33	85	29,7
501.278.00.1	Arrë hickory / Strukturë druri melamine	33	85	29,7
501.279.00.1 *	Arrë hickory e çelët / Strukturë druri melamine	33	85	29,7

* Prodhimi i bërë me porosi

Mund të kombinohet me

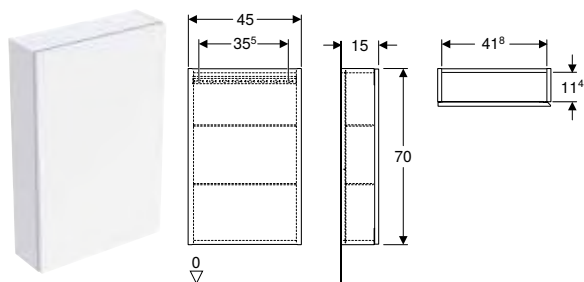
- Set lavaman për mobilie Geberit Selnova Square, me buzë të hollë, me dollap të poshtëm, me një kanat → Fq. 437
- Set lavaman për mobilie Geberit Selnova Square, me buzë të hollë, me dollap të poshtëm, me dy kanate → Fq. 438
- Set lavamani inkaso Geberit Selnova Square me dollap të poshtëm dhe pllakë lavamani, me dy sirtarë → Fq. 472
- Set lavaman për mobilie Geberit Selnova Square, me buzë të hollë, me dollap të poshtëm për lavaman, me dy sirtarë → Fq. 439
- Dollap anësor Geberit Selnova Square me një kanat → Fq. 570
- Set lavaman i vogël me dollap të poshtëm Geberit Selnova Square, me një kanat → Fq. 462
- Dollap me pasqyrë Geberit Selnova Square me dy kanate → Fq. 644

Aksesorët

- Përmbledhja e aksesorëve – Mobilet e banjës Geberit Selnova Square → Fq. 603

Dollapë me varje

Dollap me varje Geberit, drejtkëndor, me një derë



Qëllimet e përdorimit

- Për seritë Geberit ONE, Acanto, iCon dhe VariForm

Technical data

Materiali	Pllakë melamine me tre shtresa me ngjeshje shumë të lartë
-----------	---

Shtrirja e dorëzimit

- Dollap me varje
- 2 raft xhami
- Material për fiksimin

Karakteristikat

- Certifikim FSC™ C134279
- Me varje në mur
- Me një kanat
- Kanat me mekanizëm amortizues
- Dorezë e futur ose mekanizëm Push-to-open për hapje
- Me dy raft xhami të lëvizshme
- Ana e menteshës majtas ose djathtas
- Rezistent ndaj lagështisë
- Dërgohet i montuar paraprakisht

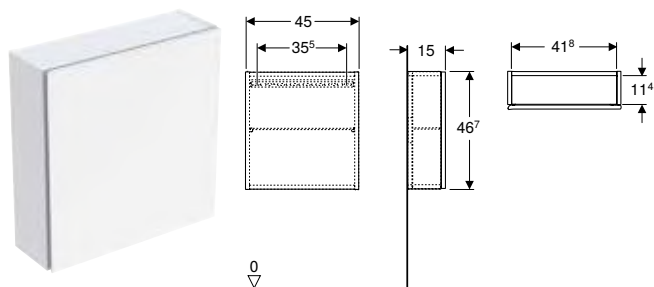
Art.-Nr.	Ngjyra / sipërfaqja	H [cm]	T [cm]
B / gjerësia: 45 cm			
502.318.01.1	Trupi dhe pjesa e përparme: e bardhë / e lyer me shumë shkëlqim	70	15
502.318.01.2	N Trupi: i bardhë / e lyer me shumë shkëlqim Pjesa e përparme: e bardhë / xham me shkëlqim	70	15
502.318.01.3 *	Trupi dhe pjesa e përparme: e bardhë / e lyer pa shkëlqim	70	15
502.318.JH.1	Trupi dhe pjesa e përparme: Lisi / strukturë druri melamine	70	15
502.318.JK.1	Trupi dhe pjesa e përparme: lava / e lyer pa shkëlqim	70	15
502.318.JK.2	N Trupi: lava / e lyer pa shkëlqim Pjesa e përparme: lava / xham me shkëlqim	70	15
502.318.JL.1 *	AA Trupi dhe pjesa e përparme: gri rëre / e lyer me shumë shkëlqim	70	15
502.318.JR.1 *	Trupi dhe pjesa e përparme: Arrë hickory / strukturë druri melamine	70	15

N: E re, e disponueshme nga Prill 2024; AA: Skadon më Mars 2025; * Prodhimi i bërë me porosi

Aksesorët

- Element prize Geberit → Fq. 620
- Element prize Geberit me lidhje USB → Fq. 620

Dollap me varje Geberit, katror, me një derë



Qëllimet e përdorimit

- Për seritë Geberit ONE, Acanto, iCon dhe VariForm

Technical data

Materiali	Pllakë melamine me tre shtresa me ngjeshje shumë të lartë
-----------	---

Shtrirja e dorëzimit

- Dollap me varje
- Raft xhami
- Material për fiksimin

Karakteristikat

- Certifikim FSC™ C134279
- Me varje në mur
- Me një kanat
- Kanat me mekanizëm amortizues
- Dorezë e futur ose mekanizëm Push-to-open për hapje
- Raft xhami i lëvizshëm
- Ana e menteshës majtas ose djathtas
- Rezistent ndaj lagështisë
- Dërgohet i montuar paraprakisht

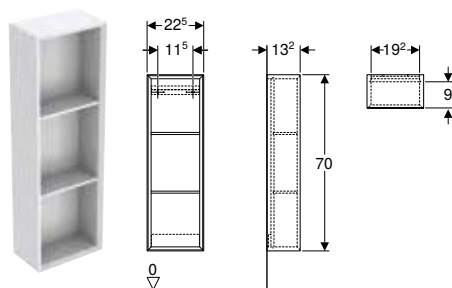
Art.-Nr.	Ngjyra / sipërfaqja	H [cm]	T [cm]
B / gjerësia: 45 cm			
502.319.01.1	Trupi dhe pjesa e përparme: e bardhë / e lyster me shumë shkëlqim	46,7	15
502.319.01.2	N Trupi: i bardhë / e lyster me shumë shkëlqim Pjesa e përparme: e bardhë / xham me shkëlqim	46,7	15
502.319.01.3 *	Trupi dhe pjesa e përparme: e bardhë / e lyster pa shkëlqim	46,7	15
502.319.JH.1	Trupi dhe pjesa e përparme: Lisi / strukturë druri melamine	46,7	15
502.319.JK.1	Trupi dhe pjesa e përparme: lava / e lyster pa shkëlqim	46,7	15
502.319.JK.2	N Trupi: lava / e lyster pa shkëlqim Pjesa e përparme: lava / xham me shkëlqim	46,7	15
502.319.JL.1 *	AA Trupi dhe pjesa e përparme: gri rëre / e lyster me shumë shkëlqim	46,7	15
502.319.JR.1 *	Trupi dhe pjesa e përparme: Arrë hickory / strukturë druri melamine	46,7	15

N: E re, e disponueshme nga Prill 2024; AA: Skadon më Mars 2025; * Prodhimi i bërë me porosi

Aksesorët

- Element prize Geberit → Fq. 620
- Element prize Geberit me lidhje USB → Fq. 620

Raft Geberit, drejtkëndor



Qëllimet e përdorimit

- Për seritë Geberit ONE, Acanto, iCon dhe VariForm

Technical data

Materiali	Pllakë melamine me tre shtresa me ngjeshje shumë të lartë
-----------	---

Karakteristikat

- Certifikim FSC™ C134279
- Me varje në mur
- Fiksim i fshehur
- Me dy raftë fikse
- Rezistent ndaj lagështisë
- Dërgohet i montuar paraprakisht

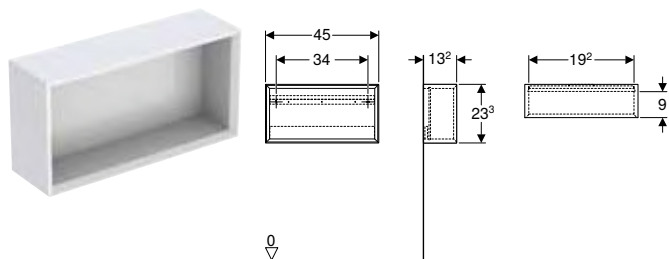
Shtirja e dorëzimit

- Dollap me varje
- Material për fiksimin

Art.-Nr.	Ngjyra / sipërfaqja	H [cm]	T [cm]
B / gjerësia: 22,5 cm			
502.320.01.1	e bardhë / e lyster me shumë shkëlqim	70	13,2
502.320.01.3 *	e bardhë / e lyster pa shkëlqim	70	13,2
502.320.JH.1	Lisi / Strukturë druri melamine	70	13,2
502.320.JK.1	lava / e lyster pa shkëlqim	70	13,2
502.320.JL.1 *	AA gri rëre / e lyster me shumë shkëlqim	70	13,2
502.320.JR.1 *	Arrë hickory / Strukturë druri melamine	70	13,2

AA: Skadon më Mars 2025; * Prodhimi i bërë me porosi

Kuti muri Geberit, drejtkëndore



Qëllimet e përdorimit

- Për seritë Geberit ONE, Acanto, iCon dhe VariForm

Technical data

Materiali	Pllakë melamine me tre shtresa me ngjeshje shumë të lartë
-----------	---

Karakteristikat

- Certifikim FSC™ C134279
- Me varje në mur
- Fiksimit i fshehur
- Rezistent ndaj lagështisë
- Dërgohet i montuar paraprakisht

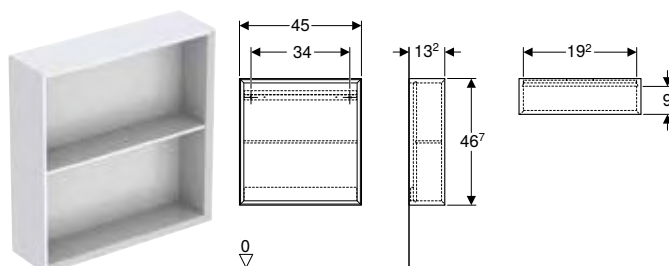
Shtrirja e dorëzimit

- Dollap me varje
- Material për fiksimit

Art.-Nr.	Ngjyra / sipërfaqja	B [cm]	H [cm]	T [cm]
502.322.01.1	e bardhë / e lyster me shumë shkëlqim	45	23,3	13,2
502.322.01.3 *	e bardhë / e lyster pa shkëlqim	45	23,3	13,2
502.322.JH.1	Lisi / Strukturë druri melamine	45	23,3	13,2
502.322.JK.1	lava / e lyster pa shkëlqim	45	23,3	13,2
502.322.JL.1 *	AA gri rëre / e lyster me shumë shkëlqim	45	23,3	13,2
502.322.JR.1 *	Arrë hickory / Strukturë druri melamine	45	23,3	13,2

AA: Skadon më Mars 2025; * Prodhimi i bërë me porosi

Raft Geberit, katror



Qëllimet e përdorimit

- Për seritë Geberit ONE, Acanto, iCon dhe VariForm

Technical data

Materiali	Pllakë melamine me tre shtresa me ngjeshje shumë të lartë
-----------	---

Karakteristikat

- Certifikim FSC™ C134279
- Me varje në mur
- Me një raft fiks
- Fiksimit i fshehur
- Rezistent ndaj lagështisë
- Dërgohet i montuar paraprakisht

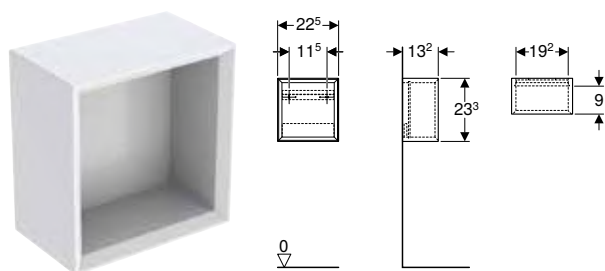
Shtrirja e dorëzimit

- Dollap me varje
- Material për fiksimit

Art.-Nr.	Ngjyra / sipërfaqja	H [cm]	T [cm]
B / gjerësia: 45 cm			
502.323.01.1	e bardhë / e lyster me shumë shkëlqim	46,7	13,2
502.323.01.3 *	e bardhë / e lyster pa shkëlqim	46,7	13,2
502.323.JH.1	Lisi / Strukturë druri melamine	46,7	13,2
502.323.JK.1	lava / e lyster pa shkëlqim	46,7	13,2
502.323.JL.1 *	AA gri rëre / e lyster me shumë shkëlqim	46,7	13,2
502.323.JR.1 *	Arrë hickory / Strukturë druri melamine	46,7	13,2

AA: Skadon më Mars 2025; * Prodhimi i bërë me porosi

Kuti muri Geberit, katrore



Qëllimet e përdorimit

- Për seritë Geberit ONE, Acanto, iCon dhe VariForm

Technical data

Materiali	Pllakë melamine me tre shtresa me ngjeshje shumë të lartë
-----------	---

Karakteristikat

- Certifikim FSC™ C134279
- Me varje në mur
- Fiksim i fshehur
- Rezistent ndaj lagështisë
- Dërgohet i montuar paraprakisht

Shtrirja e dorëzimit

- Dollap me varje
- Material për fiksimin

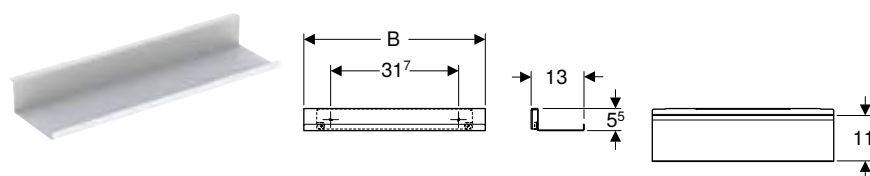
Art.-Nr.	Ngjyra / sipërfaqja	H [cm]	T [cm]
B / gjerësia: 22,5 cm			
502.321.01.1	e bardhë / e lyer me shumë shkëlqim	23,3	13,2
502.321.01.3 *	e bardhë / e lyer pa shkëlqim	23,3	13,2
502.321.JH.1	Lisi / Strukturë druri melamine	23,3	13,2
502.321.JK.1	lava / e lyer pa shkëlqim	23,3	13,2
502.321.JL.1 *	AA gri rëre / e lyer me shumë shkëlqim	23,3	13,2
502.321.JR.1 *	Arrë hickory / Strukturë druri melamine	23,3	13,2

AA: Skadon më Mars 2025; * Prodhimi i bërë me porosi

Mobilie të tjera

Raftet e murit

Raft muri Geberit



Technical data

Materiali	Çelik
-----------	-------

Shtrirja e dorëzimit

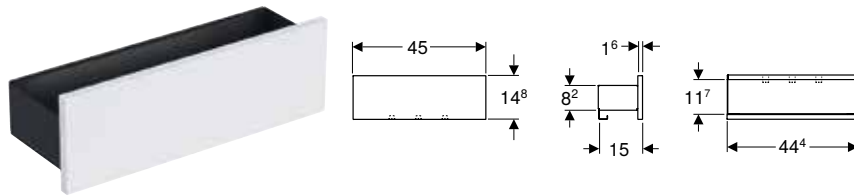
- Raftet muri
- Material për fiksimin

Karakteristikat

- Me varje në mur
- Fiksim i fshehur

Art.-Nr.	Ngjyra / sipërfaqja	H [cm]	T [cm]
B / gjerësia: 45 cm			
502.326.01.3	e bardhë / i pulverizuar pa shkëlqim	5,5	13
502.326.JK.1	lava / i pulverizuar pa shkëlqim	5,5	13
502.326.JL.1	gri rëre / i pulverizuar pa shkëlqim	5,5	13
B / gjerësia: 67,5 cm			
502.327.01.3	e bardhë / i pulverizuar pa shkëlqim	5,5	13
502.327.JK.1	lava / i pulverizuar pa shkëlqim	5,5	13
502.327.JL.1	gri rëre / i pulverizuar pa shkëlqim	5,5	13

Raft muri Geberit Smyle Square



Technical data

Materiali	Pllakë melamine me tre shtresa me ngjeshje shumë të lartë
-----------	---

Shtirirja e dorëzimit

- Raftet e murit
- Material për fiksimin

Karakteristikat

- Certifikim FSC™ C134279
- Me varje në mur
- Me tre grepa për peshqirë
- Rezistent ndaj lagështisë
- Dërgohet i montuar paraprakisht








Art.-Nr.	Ngjyra / sipërfaqja	B H T		
		[cm]	[cm]	[cm]
500.362.00.1	Trupi: lava / i pulverizuar pa shkëlqim Pjesa e përparme: e bardhë / e lyster me shumë shkëlqim	45	14,8	15
500.362.JK.1 *	Trupi: lava / i pulverizuar pa shkëlqim Pjesa e përparme: lava / e lyster pa shkëlqim	45	14,8	15
500.362.JL.1 *	AA Trupi: lava / i pulverizuar pa shkëlqim Pjesa e përparme: gri rëre / e lyster me shumë shkëlqim	45	14,8	15
500.362.JR.1	Trupi: lava / i pulverizuar pa shkëlqim Pjesa e përparme: Arrë hickory / strukturë druri melamine	45	14,8	15

AA: Skadon më Mars 2025; * Prodhimi i bërë me porosi

Aksesorë







Përmbledhja e aksesorëve – Mobilit e banjës Geberit ONE

Geberit Shqipëri, Janar 2024

			Mbajtëse peshqiri	Set insertesh sirtari Geberit për sirtarin e sipërm						
			503.012.XX.1	502.349.00.1	502.350.00.1	502.351.00.1	502.352.00.1	502.353.00.1	502.354.00.1	
										
Me dy sirtarë	Me një sirtar	Nga faqja	→ Fq. 613	→ Fq. 611	→ Fq. 611	→ Fq. 611	→ Fq. 611	→ Fq. 611	→ Fq. 611	
Gjerësia 60 cm										
505.261.00.1	505.071.00.1	e bardhë → Fq. 529	✓	✓						
505.261.00.2	505.071.00.2	E bardhë pa shkëlqim → Fq. 529	✓	✓						
505.261.00.3	505.071.00.3	lava → Fq. 529	✓	✓						
505.261.00.4	505.071.00.4	gri rëre → Fq. 529	✓	✓						
505.261.00.5	505.071.00.5	Lisi → Fq. 529	✓	✓						
505.261.00.6	505.071.00.6	Arrë → Fq. 529	✓	✓						
505.261.00.7	505.071.00.7	gri në bezhë → Fq. 529	✓	✓						
505.261.00.8	505.071.00.8	E zezë pa shkëlqim → Fq. 529	✓	✓						
Gjerësia 75 cm										
505.262.00.1	505.072.00.1	e bardhë → Fq. 529	✓		✓					
505.262.00.2	505.072.00.2	E bardhë pa shkëlqim → Fq. 529	✓		✓					
505.262.00.3	505.072.00.3	lava → Fq. 529	✓		✓					
505.262.00.4	505.072.00.4	gri rëre → Fq. 529	✓		✓					
505.262.00.5	505.072.00.5	Lisi → Fq. 529	✓		✓					
505.262.00.6	505.072.00.6	Arrë → Fq. 529	✓		✓					
505.262.00.7	505.072.00.7	gri në bezhë → Fq. 529	✓		✓					
505.262.00.8	505.072.00.8	E zezë pa shkëlqim → Fq. 529	✓		✓					
Gjerësia 90 cm										
505.263.00.1	505.073.00.1	e bardhë → Fq. 529	✓			✓				
505.263.00.2	505.073.00.2	E bardhë pa shkëlqim → Fq. 529	✓			✓				
505.263.00.3	505.073.00.3	lava → Fq. 529	✓			✓				
505.263.00.4	505.073.00.4	gri rëre → Fq. 529	✓			✓				
505.263.00.5	505.073.00.5	Lisi → Fq. 529	✓			✓				
505.263.00.6	505.073.00.6	Arrë → Fq. 529	✓			✓				
505.263.00.7	505.073.00.7	gri në bezhë → Fq. 529	✓			✓				
505.263.00.8	505.073.00.8	E zezë pa shkëlqim → Fq. 529	✓			✓				
Gjerësia 105 cm										
505.264.00.1	505.074.00.1	e bardhë → Fq. 529	✓				✓			
505.264.00.2	505.074.00.2	E bardhë pa shkëlqim → Fq. 529	✓				✓			
505.264.00.3	505.074.00.3	lava → Fq. 529	✓				✓			
505.264.00.4	505.074.00.4	gri rëre → Fq. 529	✓				✓			
505.264.00.5	505.074.00.5	Lisi → Fq. 529	✓				✓			
505.264.00.6	505.074.00.6	Arrë → Fq. 529	✓				✓			
505.264.00.7	505.074.00.7	gri në bezhë → Fq. 529	✓				✓			
505.264.00.8	505.074.00.8	E zezë pa shkëlqim → Fq. 529	✓				✓			

	Shirit drite Geberit për sirtar, majtas dhe djathtas, gjatësia 35 cm	Shirit drite Geberit për sirtar, majtas dhe djathtas, gjatësia 40 cm	Elementi prizë Geberit me modul ComfortLight				Mbulesë Geberit ONE për do-llap anësor dhe element anësor, me material xhami		Mbulesë Geberit ONE për do-llap anësor dhe element anësor, me material guri	
			502.031.00.1	502.032.00.1	505.090.00.2	505.091.00.2	505.093.00.2	505.095.00.2	505.082.00.1	505.082.00.2
	→ Fq. 614	→ Fq. 615	→ Fq. 618	→ Fq. 619	→ Fq. 619	→ Fq. 619	→ Fq. 620	→ Fq. 620	→ Fq. 621	→ Fq. 621
✓			✓	✓						
✓			✓	✓						
✓			✓	✓						
✓			✓	✓						
✓			✓	✓						
✓			✓	✓						
✓			✓	✓						
✓			✓	✓						
✓			✓	✓						
✓			✓	✓						
✓			✓	✓						
✓			✓	✓						
✓			✓	✓						
✓			✓	✓						
✓			✓	✓						
✓			✓	✓						
✓			✓	✓						
✓			✓	✓		✓				
✓			✓	✓		✓				
✓			✓	✓		✓				
✓			✓	✓		✓				
✓			✓	✓		✓				
✓			✓	✓		✓				
✓			✓	✓		✓				
✓			✓	✓		✓				
✓			✓	✓		✓				
✓			✓	✓		✓				
✓			✓	✓		✓				
✓			✓	✓		✓				
✓			✓	✓		✓				
✓			✓	✓		✓				




Geberit Shqipëri, Janar 2024

			Mbajtëse peshqiri	Set insertesh sirtari Geberit për sirtarin e sipërm						
			503.012.XX.1	502.349.00.1	502.350.00.1	502.351.00.1	502.352.00.1	502.353.00.1	502.354.00.1	
										
Gjerësia 120 cm										
505.265.00.1	505.075.00.1	e bardhë → Fq. 529	✓					✓		
505.265.00.2	505.075.00.2	E bardhë pa shkëlqim → Fq. 529	✓					✓		
505.265.00.3	505.075.00.3	lava → Fq. 529	✓					✓		
505.265.00.4	505.075.00.4	gri rëre → Fq. 529	✓					✓		
505.265.00.5	505.075.00.5	Lisi → Fq. 529	✓					✓		
505.265.00.6	505.075.00.6	Arrë → Fq. 529	✓					✓		
505.265.00.7	505.075.00.7	gri në bezhë → Fq. 529	✓					✓		
505.265.00.8	505.075.00.8	E zezë pa shkëlqim → Fq. 529	✓					✓		
Gjerësia 135 cm										
Me katër sirtarë		Me dy sirtarë								
505.266.00.1	505.076.00.1	e bardhë → Fq. 530	✓						✓	
505.266.00.2	505.076.00.2	E bardhë pa shkëlqim → Fq. 530	✓						✓	
505.266.00.3	505.076.00.3	lava → Fq. 530	✓						✓	
505.266.00.4	505.076.00.4	gri rëre → Fq. 530	✓						✓	
505.266.00.5	505.076.00.5	Lisi → Fq. 530	✓						✓	
505.266.00.6	505.076.00.6	Arrë → Fq. 530	✓						✓	
505.266.00.7	505.076.00.7	gri në bezhë → Fq. 530	✓						✓	
505.266.00.8	505.076.00.8	E zezë pa shkëlqim → Fq. 530	✓						✓	
Dollapë anësorë										
Me dy sirtarë		Me një sirtar								
505.077.00.1	505.078.00.1	e bardhë → Fq. 563								
505.077.00.2	505.078.00.2	E bardhë pa shkëlqim → Fq. 563								
505.077.00.3	505.078.00.3	lava → Fq. 563								
505.077.00.4	505.078.00.4	gri rëre → Fq. 563								
505.077.00.5	505.078.00.5	Lisi → Fq. 563								
505.077.00.6	505.078.00.6	Arrë → Fq. 563								
505.077.00.7	505.078.00.7	gri në bezhë → Fq. 563								
505.077.00.8	505.078.00.8	E zezë pa shkëlqim → Fq. 563								
Element anësor										
505.079.00.1		e bardhë → Fq. 564								
505.079.00.2		E bardhë pa shkëlqim → Fq. 564								
505.079.00.3		lava → Fq. 564								
505.079.00.4		gri rëre → Fq. 564								
505.079.00.5		Lisi → Fq. 564								
505.079.00.6		Arrë → Fq. 564								
505.079.00.7		gri në bezhë → Fq. 564								
505.079.00.8		E zezë pa shkëlqim → Fq. 564								
✓ E përputhshme										


Shirit drite Geberit për sirtar, majtas dhe djathtas, gjatësia 35 cm	Shirit drite Geberit për sirtar, majtas dhe djathtas, gjatësia 40 cm	Elementi prizë Geberit me modul ComfortLight				Mbulesë Geberit ONE për do-llap anësor dhe element anësor, me material xhami		Mbulesë Geberit ONE për do-llap anësor dhe element anësor, me material guri	
		502.031.00.1	502.032.00.1	505.090.00.2	505.091.00.2	505.093.00.2	505.095.00.2	505.082.00.1	505.082.00.2
✓		✓			✓				
✓		✓			✓				
✓		✓			✓				
✓		✓			✓				
✓		✓			✓				
✓		✓			✓				
✓		✓			✓				
✓		✓			✓				
✓		✓			✓				
✓		✓			✓				
✓		✓			✓				
✓		✓			✓				
✓		✓			✓				
✓		✓			✓				
✓		✓			✓				
✓		✓			✓				
	✓					✓	✓	✓	✓
	✓					✓	✓	✓	✓
	✓					✓	✓	✓	✓
	✓					✓	✓	✓	✓
	✓					✓	✓	✓	✓
	✓					✓	✓	✓	✓
	✓					✓	✓	✓	✓
	✓					✓	✓	✓	✓
	✓					✓	✓	✓	✓
	✓					✓	✓	✓	✓
	✓					✓	✓	✓	✓
	✓					✓	✓	✓	✓
	✓					✓	✓	✓	✓
	✓					✓	✓	✓	✓
	✓					✓	✓	✓	✓
	✓					✓	✓	✓	✓
	✓					✓	✓	✓	✓

Përmbledhja e aksesorëve – Mobilit e banjës Geberit Xeno²








Geberit Shqipëri, Me montim në tokë: Janar 2024

						Pjesë e brendshme sirtari Geberit Xeno ² , me ndarje T, për sirtar të sipërm	Pjesë e brendshme sirtari Geberit Xeno ² , me ndarje H, për sirtar të sipërm	Pjesë e brendshme sirtari Geberit Xeno ² , me ndarje H, për sirtar të poshtëm	
						500.525.00.1	500.526.00.1	500.527.00.1	
									
			Gjerësia e lavamanit			→ Fq. 610			

Dollapë të poshtëm për lavaman për lavaman për larjen e duarve




Dollap i poshtëm Geberit Xeno ² për lavaman të vogël, me një kanat	500.502.43.1		40 cm	Scultura grey	→ Fq. 520				
	500.502.00.1		40 cm	gri në bezhë	→ Fq. 520				
	500.502.01.1		40 cm	e bardhë	→ Fq. 520				

Dollapë të poshtëm për lavaman për lavaman


Dollap i poshtëm për lavaman Geberit Xeno ² , me një sirtar	500.505.43.1		60 cm	Scultura grey	→ Fq. 531	✓ ¹⁾	✓ ¹⁾		
	500.505.00.1		60 cm	gri në bezhë	→ Fq. 531	✓ ¹⁾	✓ ¹⁾		
	500.505.01.1		60 cm	e bardhë	→ Fq. 531	✓ ¹⁾	✓ ¹⁾		
Dollap i poshtëm për lavaman Geberit Xeno ² , me dy sirtarë	500.506.43.1		60 cm	Scultura grey	→ Fq. 532	✓ ¹⁾	✓ ¹⁾	✓ ¹⁾	
	500.506.00.1		60 cm	gri në bezhë	→ Fq. 532	✓ ¹⁾	✓ ¹⁾	✓ ¹⁾	
	500.506.01.1		60 cm	e bardhë	→ Fq. 532	✓ ¹⁾	✓ ¹⁾	✓ ¹⁾	
Dollap i poshtëm për lavaman Geberit Xeno ² , me një sirtar	500.508.43.1		90 cm	Scultura grey	→ Fq. 531	✓ ²⁾	✓ ²⁾		
	500.508.00.1		90 cm	gri në bezhë	→ Fq. 531	✓ ²⁾	✓ ²⁾		
	500.508.01.1		90 cm	e bardhë	→ Fq. 531	✓ ²⁾	✓ ²⁾		
Dollap i poshtëm për lavaman Geberit Xeno ² , me dy sirtarë	500.509.43.1		90 cm	Scultura grey	→ Fq. 532	✓ ²⁾	✓ ²⁾	✓ ⁴⁾	
	500.509.00.1		90 cm	gri në bezhë	→ Fq. 532	✓ ²⁾	✓ ²⁾	✓ ⁴⁾	
	500.509.01.1		90 cm	e bardhë	→ Fq. 532	✓ ²⁾	✓ ²⁾	✓ ⁴⁾	
Dollap i poshtëm për lavaman Geberit Xeno ² me raft, me një sirtar	500.513.43.1		90 cm	Scultura gri, prerja e sifonit majtas	→ Fq. 533	✓ ²⁾	✓ ²⁾		
	500.513.00.1		90 cm	Gri në bezhë, prerja e sifonit majtas	→ Fq. 533	✓ ²⁾	✓ ²⁾		
	500.513.01.1		90 cm	E bardhë, prerja e sifonit majtas	→ Fq. 533	✓ ²⁾	✓ ²⁾		
	500.514.43.1		90 cm	Scultura gri, prerja e sifonit djathtas	→ Fq. 533	✓ ²⁾	✓ ²⁾		
	500.514.00.1		90 cm	Gri në bezhë, prerja e sifonit djathtas	→ Fq. 533	✓ ²⁾	✓ ²⁾		
	500.514.01.1		90 cm	E bardhë, prerja e sifonit djathtas	→ Fq. 533	✓ ²⁾	✓ ²⁾		
Dollap i poshtëm për lavaman Geberit Xeno ² me raft, me dy sirtarë	500.515.43.1		90 cm	Scultura gri, prerja e sifonit majtas	→ Fq. 533	✓ ²⁾	✓ ²⁾	✓ ⁴⁾	
	500.515.00.1		90 cm	Gri në bezhë, prerja e sifonit majtas	→ Fq. 533	✓ ²⁾	✓ ²⁾	✓ ⁴⁾	
	500.515.01.1		90 cm	E bardhë, prerja e sifonit majtas	→ Fq. 533	✓ ²⁾	✓ ²⁾	✓ ⁴⁾	
	500.516.43.1		90 cm	Scultura gri, prerja e sifonit djathtas	→ Fq. 533	✓ ²⁾	✓ ²⁾	✓ ⁴⁾	
	500.516.00.1		90 cm	Gri në bezhë, prerja e sifonit djathtas	→ Fq. 533	✓ ²⁾	✓ ²⁾	✓ ⁴⁾	
	500.516.01.1		90 cm	E bardhë, prerja e sifonit djathtas	→ Fq. 533	✓ ²⁾	✓ ²⁾	✓ ⁴⁾	
Dollap i poshtëm për lavaman Geberit Xeno ² , me gjerësi nga 120 cm, me dy sirtarë	500.517.43.1		120 cm	Scultura grey	→ Fq. 534	✓ ²⁾	✓ ²⁾		
	500.517.00.1		120 cm	gri në bezhë	→ Fq. 534	✓ ²⁾	✓ ²⁾		
	500.517.01.1		120 cm	e bardhë	→ Fq. 534	✓ ²⁾	✓ ²⁾		
Dollap i poshtëm për lavaman Geberit Xeno ² , me gjerësi nga 120 cm, me katër sirtarë	500.518.43.1		120 cm	Scultura grey	→ Fq. 535	✓ ²⁾	✓ ²⁾	✓ ²⁾	
	500.518.00.1		120 cm	gri në bezhë	→ Fq. 535	✓ ²⁾	✓ ²⁾	✓ ²⁾	
	500.518.01.1		120 cm	e bardhë	→ Fq. 535	✓ ²⁾	✓ ²⁾	✓ ²⁾	

Raft xhami Geberit Xeno ²		Mbajtëse peshqiri Geberit për mobilie banje	Mbajtëse peshqiri Geberit për mobilie banje, cepa katrore	Mbajtëse peshqiri Geberit për mobilie banje, cepa të harkuar	Mbajtëse magnetike Geberit	Element prize Geberit me lidhje USB	Element prize Geberit	Pasqyrë zmadhuese Geberit
500.523.00.1	500.524.00.1	502.328.00.1 502.328.01.3 502.328.JK.1 502.328.JL.1	510040000	510140000	510010000	501030000	501020000	510100000
→ Fq. 621		→ Fq. 613	→ Fq. 614		→ Fq. 622	→ Fq. 620		→ Fq. 622
					✓	✓	✓	
					✓	✓	✓	
					✓	✓	✓	
		✓	✓	✓	✓	✓	✓	
		✓	✓	✓	✓	✓	✓	
		✓	✓	✓	✓	✓	✓	
		✓	✓	✓	✓	✓	✓	
		✓	✓	✓	✓	✓	✓	
		✓	✓	✓	✓	✓	✓	
		✓	✓	✓	✓	✓	✓	
		✓	✓	✓	✓	✓	✓	
		✓	✓	✓	✓	✓	✓	
		✓	✓	✓	✓	✓	✓	
		✓	✓	✓	✓	✓	✓	
		✓	✓	✓	✓	✓	✓	
		✓	✓	✓	✓	✓	✓	
		✓	✓	✓	✓	✓	✓	
		✓	✓	✓	✓	✓	✓	
		✓	✓	✓	✓	✓	✓	
		✓	✓	✓	✓	✓	✓	
		✓	✓	✓	✓	✓	✓	
		✓	✓	✓	✓	✓	✓	
		✓	✓	✓	✓	✓	✓	
		✓	✓	✓	✓	✓	✓	
		✓	✓	✓	✓	✓	✓	




Geberit Shqipëri, Me montim në tokë: Janar 2024

				Pjesë e brendshme sirtari Geberit Xeno ² me ndarje T, për sirtar të sipërm	Pjesë e brendshme sirtari Geberit Xeno ² me ndarje H, për sirtar të sipërm	Pjesë e brendshme sirtari Geberit Xeno ² me ndarje H, për sirtar të poshtëm	
				500.525.00.1	500.526.00.1	500.527.00.1	
							
				→ Fq. 610			

Dollapë të poshtëm për lavaman për lavaman në mobilie

Dollap i poshtëm për lavaman Geberit Xeno ² prej materiali mineral, me dy sirtarë	500.348.43.1		140 cm	Scultura grey	→ Fq. 552	✓ ²⁾	✓ ²⁾		
	500.348.00.1		140 cm	gri në bezhë	→ Fq. 552	✓ ²⁾	✓ ²⁾		
	500.347.00.1		140 cm	e bardhë	→ Fq. 552	✓ ²⁾	✓ ²⁾		
	500.346.43.1		160 cm	Scultura grey	→ Fq. 552	✓ ³⁾	✓ ³⁾		
	500.346.00.1		160 cm	gri në bezhë	→ Fq. 552	✓ ³⁾	✓ ³⁾		
	500.346.01.1		160 cm	e bardhë	→ Fq. 552	✓ ³⁾	✓ ³⁾		

Dollapë anësorë

Dollap i lartë Geberit Xeno ² me një kanat dhe pasqyrë të brendshme	500.503.01.1			e bardhë	→ Fq. 572				
	500.503.43.1			Scultura grey	→ Fq. 572				
	500.503.00.1			gri në bezhë	→ Fq. 572				
Dollap anësor Geberit Xeno ² me një sirtar	500.507.01.1			e bardhë	→ Fq. 564	✓ ⁴⁾	✓ ⁴⁾		
	500.507.43.1			Scultura grey	→ Fq. 564	✓ ⁴⁾	✓ ⁴⁾		
	500.507.00.1			gri në bezhë	→ Fq. 564	✓ ⁴⁾	✓ ⁴⁾		
Dollap anësor Geberit Xeno ² me dy sirtarë	500.504.01.1			e bardhë	→ Fq. 565	✓ ¹⁾	✓ ¹⁾	✓ ⁵⁾	
	500.504.43.1			Scultura grey	→ Fq. 565	✓ ¹⁾	✓ ¹⁾	✓ ⁵⁾	
	500.504.00.1			gri në bezhë	→ Fq. 565	✓ ¹⁾	✓ ¹⁾	✓ ⁵⁾	

✓ E përputhshme










¹⁾ Numri maksimal i inserteve të sirtarëve për dollap të poshtëm për lavaman = 2

²⁾ Numri maksimal i inserteve të sirtarëve për dollap të poshtëm për lavaman = 4

³⁾ Numri maksimal i inserteve të sirtarëve për dollap të poshtëm për lavaman = 6







⁴⁾ Numri maksimal i inserteve të sirtarëve për dollap të poshtëm për lavaman = 3

⁵⁾ Numri maksimal i inserteve të sirtarëve për dollap të poshtëm për lavaman = 1

Raft xhami Geberit Xeno ²		Mbajtëse peshqiri Geberit për mobilie banje	Mbajtëse peshqiri Geberit për mobilie banje, cepa katrore	Mbajtëse peshqiri Geberit për mobilie banje, cepa të harkuar	Mbajtëse magnetike Geberit	Element prize Geberit me lidhje USB	Element prize Geberit	Pasqyrë zmadhuese Geberit
500.523.00.1	500.524.00.1	502.328.00.1 502.328.01.3 502.328.JK.1 502.328.JL.1	510040000	510140000	510010000	501030000	501020000	510100000
								
→ Fq. 621		→ Fq. 613	→ Fq. 614		→ Fq. 622	→ Fq. 620		→ Fq. 622
		✓	✓	✓	✓	✓	✓	
		✓	✓	✓	✓	✓	✓	
		✓	✓	✓	✓	✓	✓	
		✓	✓	✓	✓	✓	✓	
		✓	✓	✓	✓	✓	✓	
		✓	✓	✓	✓	✓	✓	
					✓	✓	✓	✓
					✓	✓	✓	✓
					✓	✓	✓	✓
	✓	✓	✓	✓	✓			
	✓	✓	✓	✓	✓			
	✓	✓	✓	✓	✓			
✓		✓	✓	✓	✓	✓	✓	
✓		✓	✓	✓	✓	✓	✓	
✓		✓	✓	✓	✓	✓	✓	


Përmbledhja e aksesorëve – Mobilit e banjës Geberit iCon

Geberit Shqipëri, Me montim në tokë: Janar 2024


	Mbajtëse peshqiri		Insertet e sirtarit			
			60 cm 	75 cm 	90 cm 	120 cm 
	→ Fq. 613	→ Fq. 613	→ Fq. 611	→ Fq. 611	→ Fq. 611	→ Fq. 611
	502.328.00.1	503.012.01.1	502.349.00.1	502.350.00.1	502.351.00.1	502.353.00.1
	502.328.01.3	503.012.14.1				
	502.328.JK.1	503.012.21.1				
	502.328.JL.1	503.012.JK.1				
	502.328.14.1					

Dollapë të poshtëm për lavaman për lavaman për larjen e duarve

Gjerësia e lavamanit 38 cm


Dollap i poshtëm Geberit iCon për lavaman të vogël, me një kanat		502.300.01.1	e bardhë	→ Fq. 523						
		502.300.01.2	E bardhë, dorezë e kromuar	→ Fq. 523						
		502.300.01.3	E bardhë / pa shkëlqim	→ Fq. 523						
		502.300.JK.1	lava	→ Fq. 523						
		502.300.JL.1	gri rëre	→ Fq. 523						
		502.300.JH.1	Lisi	→ Fq. 523						
		502.300.JR.1	Arrë hickory	→ Fq. 523						
		502.301.01.1	e bardhë	→ Fq. 523						
		502.301.01.2	E bardhë, dorezë e kromuar	→ Fq. 523						
		502.301.01.3	E bardhë / pa shkëlqim	→ Fq. 523						
		502.301.JK.1	lava	→ Fq. 523						
		502.301.JL.1	gri rëre	→ Fq. 523						
		502.301.JH.1	Lisi	→ Fq. 523						
502.301.JR.1	Arrë hickory	→ Fq. 523								

Gjerësia e lavamanit 53 cm

Dollap i poshtëm Geberit iCon për lavaman të vogël, me një sirtar		502.302.01.1	e bardhë	→ Fq. 524						
		502.302.01.2	E bardhë, dorezë e kromuar	→ Fq. 524						
		502.302.01.3	E bardhë / pa shkëlqim	→ Fq. 524						
		502.302.JK.1	lava	→ Fq. 524						
		502.302.JL.1	gri rëre	→ Fq. 524						
		502.302.JH.1	Lisi	→ Fq. 524						
		502.302.JR.1	Arrë hickory	→ Fq. 524						

Dollapë të poshtëm për lavaman për lavaman

Gjerësia e lavamanit 60 cm






Dollap i poshtëm për lavaman Geberit iCon, me një sirtar		502.310.01.1	e bardhë	→ Fq. 540	✓	✓	✓			
		502.310.01.2	E bardhë, dorezë e kromuar	→ Fq. 540	✓	✓	✓			
		502.310.01.3	E bardhë / pa shkëlqim	→ Fq. 540	✓	✓	✓			
		502.310.JK.1	lava	→ Fq. 540	✓	✓	✓			
		502.310.JL.1	gri rëre	→ Fq. 540	✓	✓	✓			
		502.310.JH.1	Lisi	→ Fq. 540	✓	✓	✓			
		502.310.JR.1	Arrë hickory	→ Fq. 540	✓	✓	✓			

Gjerësia e lavamanit 75 cm

Dollap i poshtëm për lavaman Geberit iCon, me një sirtar		502.311.01.1	e bardhë	→ Fq. 540	✓	✓	✓			
		502.311.01.2	E bardhë, dorezë e kromuar	→ Fq. 540	✓	✓	✓			
		502.311.01.3	E bardhë / pa shkëlqim	→ Fq. 540	✓	✓	✓			
		502.311.JK.1	lava	→ Fq. 540	✓	✓	✓			
		502.311.JL.1	gri rëre	→ Fq. 540	✓	✓	✓			
		502.311.JH.1	Lisi	→ Fq. 540	✓	✓	✓			
		502.311.JR.1	Arrë hickory	→ Fq. 540	✓	✓	✓			

Gjerësia e lavamanit 90 cm

Dollap i poshtëm për lavaman Geberit iCon, me një sirtar		502.312.01.1	e bardhë	→ Fq. 540	✓	✓		✓		
		502.312.01.2	E bardhë, dorezë e kromuar	→ Fq. 540	✓	✓		✓		
		502.312.01.3	E bardhë / pa shkëlqim	→ Fq. 540	✓	✓		✓		
		502.312.JK.1	lava	→ Fq. 540	✓	✓		✓		
		502.312.JL.1	gri rëre	→ Fq. 540	✓	✓		✓		
		502.312.JH.1	Lisi	→ Fq. 540	✓	✓		✓		
		502.312.JR.1	Arrë hickory	→ Fq. 541	✓	✓		✓		

Këmbët	Doreza								Shirit drite për sirtarin	Element prizë	Element prizë me modul ComfortLight
	38 cm	45 cm	53 cm	60 cm	75 cm	90 cm	120 cm				
											
→ Fq. 617	→ Fq. 616	→ Fq. 616	→ Fq. 616	→ Fq. 616	→ Fq. 616	→ Fq. 616	→ Fq. 616	→ Fq. 616	→ Fq. 614	→ Fq. 618	→ Fq. 619
500.367.00.1	502.356.00.1	502.357.00.1	502.358.00.1	502.359.00.1	502.360.00.1	502.361.00.1	502.362.00.1	502.031.00.1			
502.329.00.1	502.356.01.1	502.357.01.1	502.358.01.1	502.359.01.1	502.360.01.1	502.361.01.1	502.362.01.1		505.090.00.2		505.091.00.2
502.330.00.1	502.356.JK.1	502.357.JK.1	502.358.JK.1	502.359.JK.1	502.360.JK.1	502.361.JK.1	502.362.JK.1				
500.657.00.2	502.356.JL.1	502.357.JL.1	502.358.JL.1	502.359.JL.1	502.360.JL.1	502.361.JL.1	502.362.JL.1				505.093.00.2
500.658.00.2	502.356.14.1	502.357.14.1	502.358.14.1	502.359.14.1	502.360.14.1	502.361.14.1	502.362.14.1				
											505.095.00.2

		✓									
		✓									
		✓									
		✓									
		✓									
		✓									
		✓									
		✓									
		✓									
		✓									
		✓									
		✓									
		✓									
		✓									
		✓									
		✓									
		✓									







				✓							
				✓							
				✓							
				✓							
				✓							
				✓							
				✓							
				✓							
				✓							
				✓							

					✓				✓	✓	✓
					✓				✓	✓	✓
					✓				✓	✓	✓
					✓				✓	✓	✓
					✓				✓	✓	✓
					✓				✓	✓	✓
					✓				✓	✓	✓
					✓				✓	✓	✓

						✓			✓	✓	✓
						✓			✓	✓	✓
						✓			✓	✓	✓
						✓			✓	✓	✓
						✓			✓	✓	✓
						✓			✓	✓	✓
						✓			✓	✓	✓
						✓			✓	✓	✓

							✓		✓	✓	✓
							✓		✓	✓	✓
							✓		✓	✓	✓
							✓		✓	✓	✓
							✓		✓	✓	✓
							✓		✓	✓	✓
							✓		✓	✓	✓
							✓		✓	✓	✓

Geberit Shqipëri, Me montim në tokë: Janar 2024

		Mbajtëse peshqiri		Insertet e sirtarit			
				60 cm	75 cm	90 cm	120 cm
							
		→ Fq. 613	→ Fq. 613	→ Fq. 611	→ Fq. 611	→ Fq. 611	→ Fq. 611
		502.328.00.1	503.012.01.1	502.349.00.1	502.350.00.1	502.351.00.1	502.353.00.1
		502.328.01.3	503.012.14.1				
		502.328.JK.1	503.012.21.1				
		502.328.JL.1	503.012.JK.1				
		502.328.14.1					

Gjerësia e lavamanit 120 cm

Dollap i poshtëm për lavaman Geberit iCon, me një sirtar	502.313.01.1		e bardhë	→ Fq. 541	✓	✓				✓
	502.313.01.2		E bardhë, dorezë e kromuar	→ Fq. 541	✓	✓				✓
	502.313.01.3		E bardhë / pa shkëlqim	→ Fq. 541	✓	✓				✓
	502.313.JK.1		lava	→ Fq. 541	✓	✓				✓
	502.313.JL.1		gri rëre	→ Fq. 541	✓	✓				✓
	502.313.JH.1		Lisi	→ Fq. 541	✓	✓				✓
	502.313.JR.1		Arrë hickory	→ Fq. 541	✓	✓				✓

Gjerësia e lavamanit 60 cm

Dollap i poshtëm për lavaman Geberit iCon, me dy sirtarë	502.303.01.1		e bardhë	→ Fq. 542	✓	✓	✓			
	502.303.01.2		E bardhë, dorezë e kromuar	→ Fq. 542	✓	✓	✓			
	502.303.01.3		E bardhë / pa shkëlqim	→ Fq. 542	✓	✓	✓			
	502.303.JK.1		lava	→ Fq. 542	✓	✓	✓			
	502.303.JL.1		gri rëre	→ Fq. 542	✓	✓	✓			
	502.303.JH.1		Lisi	→ Fq. 542	✓	✓	✓			
	502.303.JR.1		Arrë hickory	→ Fq. 542	✓	✓	✓			

Gjerësia e lavamanit 75 cm

Dollap i poshtëm për lavaman Geberit iCon, me dy sirtarë	502.304.01.1		e bardhë	→ Fq. 542	✓	✓	✓			
	502.304.01.2		E bardhë, dorezë e kromuar	→ Fq. 542	✓	✓	✓			
	502.304.01.3		E bardhë / pa shkëlqim	→ Fq. 542	✓	✓	✓			
	502.304.JK.1		lava	→ Fq. 542	✓	✓	✓			
	502.304.JL.1		gri rëre	→ Fq. 542	✓	✓	✓			
	502.304.JH.1		Lisi	→ Fq. 542	✓	✓	✓			
	502.304.JR.1		Arrë hickory	→ Fq. 542	✓	✓	✓			


Gjerësia e lavamanit 90 cm

Dollap i poshtëm për lavaman Geberit iCon, me dy sirtarë	502.305.01.1		e bardhë	→ Fq. 542	✓	✓			✓	
	502.305.01.2		E bardhë, dorezë e kromuar	→ Fq. 542	✓	✓			✓	
	502.305.01.3		E bardhë / pa shkëlqim	→ Fq. 542	✓	✓			✓	
	502.305.JK.1		lava	→ Fq. 542	✓	✓			✓	
	502.305.JL.1		gri rëre	→ Fq. 542	✓	✓			✓	
	502.305.JH.1		Lisi	→ Fq. 542	✓	✓			✓	
	502.305.JR.1		Arrë hickory	→ Fq. 542	✓	✓			✓	







Gjerësia e lavamanit 120 cm

Dollap i poshtëm për lavaman Geberit iCon, me dy sirtarë	502.306.01.1		e bardhë	→ Fq. 543	✓	✓				✓
	502.306.01.2		E bardhë, dorezë e kromuar	→ Fq. 543	✓	✓				✓
	502.306.01.3		E bardhë / pa shkëlqim	→ Fq. 543	✓	✓				✓
	502.306.JK.1		lava	→ Fq. 543	✓	✓				✓
	502.306.JL.1		gri rëre	→ Fq. 543	✓	✓				✓
	502.306.JH.1		Lisi	→ Fq. 543	✓	✓				✓
	502.306.JR.1		Arrë hickory	→ Fq. 543	✓	✓				✓


Gjerësia e lavamanit 60 cm

Dollap i poshtëm për lavaman Geberit iCon, me dy sirtarë, projektion i shkurtër	502.307.01.1		e bardhë	→ Fq. 544						
	502.307.01.2		E bardhë, dorezë e kromuar	→ Fq. 544						
	502.307.01.3		E bardhë / pa shkëlqim	→ Fq. 544						
	502.307.JK.1		lava	→ Fq. 544						
	502.307.JL.1		gri rëre	→ Fq. 544						
	502.307.JH.1		Lisi	→ Fq. 544						
	502.307.JR.1		Arrë hickory	→ Fq. 544						

Geberit Shqipëri, Me montim në tokë: Janar 2024



	Mbajtëse peshqiri		Insertet e sirtarit			
			60 cm	75 cm	90 cm	120 cm
						
	→ Fq. 613	→ Fq. 613	→ Fq. 611	→ Fq. 611	→ Fq. 611	→ Fq. 611
	502.328.00.1	503.012.01.1	502.349.00.1	502.350.00.1	502.351.00.1	502.353.00.1
	502.328.01.3	503.012.14.1				
	502.328.JK.1	503.012.21.1				
	502.328.JL.1	503.012.JK.1				
	502.328.14.1					

Gjerësia e lavamanit 75 cm


Dollap i poshtëm për lavaman Geberit iCon, me dy sirtarë, projektion i shkurtër	502.308.01.1		e bardhë	→ Fq. 544						
	502.308.01.2		E bardhë, dorezë e kromuar	→ Fq. 544						
	502.308.01.3		E bardhë / pa shkëlqim	→ Fq. 544						
	502.308.JK.1		lava	→ Fq. 544						
	502.308.JL.1		gri rëre	→ Fq. 544						
	502.308.JH.1		Lisi	→ Fq. 544						
	502.308.JR.1		Arrë hickory	→ Fq. 544						

Dollapë të poshtëm për lavaman për lavamanë dyshë






Gjerësia e lavamanit 120 cm

Dollap i poshtëm Geberit iCon për lavaman dysh, me dy sirtarë	502.314.01.1		e bardhë	→ Fq. 548	✓	✓	✓			
	502.314.01.2		E bardhë, dorezë e kromuar	→ Fq. 548	✓	✓	✓			
	502.314.01.3		E bardhë / pa shkëlqim	→ Fq. 548	✓	✓	✓			
	502.314.JK.1		lava	→ Fq. 548	✓	✓	✓			
	502.314.JL.1		gri rëre	→ Fq. 548	✓	✓	✓			
	502.314.JH.1		Lisi	→ Fq. 548	✓	✓	✓			
	502.314.JR.1		Arrë hickory	→ Fq. 548	✓	✓	✓			
Dollap i poshtëm Geberit iCon për lavaman dysh, me katër sirtarë	502.309.01.1		e bardhë	→ Fq. 549	✓	✓	✓			
	502.309.01.2		E bardhë, dorezë e kromuar	→ Fq. 549	✓	✓	✓			
	502.309.01.3		E bardhë / pa shkëlqim	→ Fq. 549	✓	✓	✓			
	502.309.JK.1		lava	→ Fq. 549	✓	✓	✓			
	502.309.JL.1		gri rëre	→ Fq. 549	✓	✓	✓			
	502.309.JH.1		Lisi	→ Fq. 549	✓	✓	✓			
	502.309.JR.1		Arrë hickory	→ Fq. 549	✓	✓	✓			

Dollapë anësorë





Dollap anësor Geberit iCon me dy sirtarë	502.315.01.1		e bardhë	→ Fq. 567	✓					
	502.315.01.2		E bardhë, dorezë e kromuar	→ Fq. 567	✓					
	502.315.01.3		E bardhë / pa shkëlqim	→ Fq. 567	✓					
	502.315.JK.1		lava	→ Fq. 567	✓					
	502.315.JL.1		gri rëre	→ Fq. 567	✓					
	502.315.JH.1		Lisi	→ Fq. 567	✓					
	502.315.JR.1		Arrë hickory	→ Fq. 567	✓					










✓ E përputhshme

	Këmbët	Doreza						Shirit drite për sirtarin	Element prizë	Element prizë me modul ComfortLight
		38 cm	45 cm	53 cm	60 cm	75 cm	90 cm			
										
	→ Fq. 617	→ Fq. 616	→ Fq. 616	→ Fq. 616	→ Fq. 616	→ Fq. 616	→ Fq. 616	→ Fq. 614	→ Fq. 618	→ Fq. 619
	500.367.00.1	502.356.00.1	502.357.00.1	502.358.00.1	502.359.00.1	502.360.00.1	502.361.00.1	502.362.00.1	502.031.00.1	
	502.329.00.1	502.356.01.1	502.357.01.1	502.358.01.1	502.359.01.1	502.360.01.1	502.361.01.1	502.362.01.1		505.090.00.2
	502.330.00.1	502.356.JK.1	502.357.JK.1	502.358.JK.1	502.359.JK.1	502.360.JK.1	502.361.JK.1	502.362.JK.1		
	500.657.00.2	502.356.JL.1	502.357.JL.1	502.358.JL.1	502.359.JL.1	502.360.JL.1	502.361.JL.1	502.362.JL.1		505.093.00.2
	500.658.00.2	502.356.14.1	502.357.14.1	502.358.14.1	502.359.14.1	502.360.14.1	502.361.14.1	502.362.14.1		
										505.095.00.2
	✓					✓				
	✓					✓				
	✓					✓				
	✓					✓				
	✓					✓				
	✓					✓				
	✓					✓				
					✓			✓	✓	✓
					✓			✓	✓	✓
					✓			✓	✓	✓
					✓			✓	✓	✓
					✓			✓	✓	✓
					✓			✓	✓	✓
	✓				✓			✓	✓	✓
	✓				✓			✓	✓	✓
	✓				✓			✓	✓	✓
	✓				✓			✓	✓	✓
	✓				✓			✓	✓	✓
	✓				✓			✓	✓	✓
	✓				✓			✓	✓	✓
	✓		✓					✓	✓	✓
	✓		✓					✓	✓	✓
	✓		✓					✓	✓	✓
	✓		✓					✓	✓	✓
	✓		✓					✓	✓	✓
	✓		✓					✓	✓	✓
	✓		✓					✓	✓	✓
	✓		✓					✓	✓	✓
	✓		✓					✓	✓	✓

Përmbledhja e aksesorëve – Mobiliat e banjës Geberit Smyle

Geberit Shqipëri, Janar 2024

			Set këmbësh Geberit	Mbajtëse peshqiri Geberit për mobilie banjë	Mbajtëse peshqiri Geberit për mobilie banjë, cepa katrore	Mbajtëse peshqiri Geberit për mobilie banjë, cepa të harkuar	
			500.367.00.1	502.328.00.1 502.328.01.3 502.328.JK.1 502.328.JL.1 502.328.14.1	510040000	510140000	
							
Gjerësia e lavamanit			→ Fq. 617	→ Fq. 613	→ Fq. 614		
Dollapë të poshtëm për lavaman për lavaman për larjen e duarve							
Dollap i poshtëm Geberit Smyle Square për lavaman të vogël, me një kanat	500.350.00.1	45 cm	E bardhë, menteshat e derës djathtas → Fq. 525	✓			
	500.350.JK.1	45 cm	Lava, menteshat e derës djathtas → Fq. 525	✓			
	500.350.JL.1	45 cm	Gri rëre, menteshat e derës djathtas → Fq. 525	✓			
	500.350.JR.1	45 cm	Arrë hickory, menteshat e derës djathtas → Fq. 525	✓			
	500.351.00.1	45 cm	E bardhë, menteshat e derës majtas → Fq. 525	✓			
	500.351.JK.1	45 cm	Lava, menteshat e derës majtas → Fq. 525	✓			
	500.351.JL.1	45 cm	Gri rëre, menteshat e derës majtas → Fq. 525	✓			
	500.351.JR.1	45 cm	Arrë hickory, menteshat e derës majtas → Fq. 525	✓			
	500.363.00.1	50 cm	E bardhë, menteshat e derës djathtas → Fq. 525	✓			
	500.363.JK.1	50 cm	Lava, menteshat e derës djathtas → Fq. 525	✓			
	500.363.JL.1	50 cm	Gri rëre, menteshat e derës djathtas → Fq. 525	✓			
	500.363.JR.1	50 cm	Arrë hickory, menteshat e derës djathtas → Fq. 525	✓			
	500.364.00.1	50 cm	E bardhë, menteshat e derës majtas → Fq. 525	✓			
	500.364.JK.1	50 cm	Lava, menteshat e derës majtas → Fq. 525	✓			
	500.364.JL.1	50 cm	Gri rëre, menteshat e derës majtas → Fq. 525	✓			
	500.364.JR.1	50 cm	Arrë hickory, menteshat e derës majtas → Fq. 525	✓			
Dollapë të poshtëm për lavaman për lavaman							
Dollap i poshtëm për lavaman Geberit Smyle Square, me një kanat	500.365.00.1	55 cm	E bardhë, menteshat e derës djathtas → Fq. 545	✓		✓	✓
	500.365.JK.1	55 cm	Lava, menteshat e derës djathtas → Fq. 545	✓		✓	✓
	500.365.JL.1	55 cm	Gri rëre, menteshat e derës djathtas → Fq. 545	✓		✓	✓
	500.365.JR.1	55 cm	Arrë hickory, menteshat e derës djathtas → Fq. 545	✓		✓	✓
	500.366.00.1	55 cm	E bardhë, menteshat e derës majtas → Fq. 545	✓		✓	✓
	500.366.JK.1	55 cm	Lava, menteshat e derës majtas → Fq. 545	✓		✓	✓
	500.366.JL.1	55 cm	Gri rëre, menteshat e derës majtas → Fq. 545	✓		✓	✓
	500.366.JR.1	55 cm	Arrë hickory, menteshat e derës majtas → Fq. 545	✓		✓	✓
Dollap i poshtëm për lavaman Geberit Smyle Square, me dy sirtarë	500.352.00.1	60 cm	e bardhë → Fq. 546	✓	✓	✓	✓
	500.352.JK.1	60 cm	lava → Fq. 546	✓	✓	✓	✓
	500.352.JL.1	60 cm	gri rëre → Fq. 546	✓	✓	✓	✓
	500.352.JR.1	60 cm	Arrë hickory → Fq. 546	✓	✓	✓	✓
	500.353.00.1	75 cm	e bardhë → Fq. 546	✓	✓	✓	✓
	500.353.JK.1	75 cm	lava → Fq. 546	✓	✓	✓	✓
	500.353.JL.1	75 cm	gri rëre → Fq. 546	✓	✓	✓	✓
	500.353.JR.1	75 cm	Arrë hickory → Fq. 546	✓	✓	✓	✓
	500.354.00.1	90 cm	e bardhë → Fq. 546	✓	✓	✓	✓
	500.354.JK.1	90 cm	lava → Fq. 546	✓	✓	✓	✓
	500.354.JL.1	90 cm	gri rëre → Fq. 546	✓	✓	✓	✓
	500.354.JR.1	90 cm	Arrë hickory → Fq. 546	✓	✓	✓	✓
	500.355.00.1	120 cm	e bardhë → Fq. 546	✓	✓	✓	✓
	500.355.JK.1	120 cm	lava → Fq. 546	✓	✓	✓	✓
	500.355.JL.1	120 cm	gri rëre → Fq. 546	✓	✓	✓	✓
	500.355.JR.1	120 cm	Arrë hickory → Fq. 546	✓	✓	✓	✓

Pjesë e brendshme sirtari Geberit, me ndarje T, për sirtar të sipërm	Pjesë e brendshme sirtari Geberit, me ndarje H, për sirtar të sipërm	Pjesë e brendshme sirtari Geberit, me ndarje H, për sirtar të poshtëm	Mbajtëse magnetike Geberit	Element prize Gebe- rit me lidhje USB	Element prize Geberit	Pasqyrë zmadhuese Geberit	Shirit drite Geberit për sirtar				Shirit drite dysh Geberit për sirtar
500.678.00.1	500.677.00.1	500.676.00.1	510010000	501030000	501020000	510100000	501410000	501535000	501635000	501825000	501470000
											
→ Fq. 611	→ Fq. 612		→ Fq. 622	→ Fq. 620		→ Fq. 622	→ Fq. 615				










			✓	✓	✓						
			✓	✓	✓						
			✓	✓	✓						
			✓	✓	✓						
			✓	✓	✓						
			✓	✓	✓						
			✓	✓	✓						
			✓	✓	✓						
			✓	✓	✓						
			✓	✓	✓						
			✓	✓	✓						
			✓	✓	✓						
			✓	✓	✓						
			✓	✓	✓						

			✓	✓	✓						
			✓	✓	✓						
			✓	✓	✓						
			✓	✓	✓						
			✓	✓	✓						
			✓	✓	✓						
			✓	✓	✓						
			✓	✓	✓						
			✓	✓	✓						
			✓	✓	✓						
			✓	✓	✓						
			✓	✓	✓						
			✓	✓	✓						
			✓	✓	✓						
✓ ¹⁾	✓ ¹⁾	✓ ¹⁾	✓	✓	✓			✓			
✓ ¹⁾	✓ ¹⁾	✓ ¹⁾	✓	✓	✓			✓			
✓ ¹⁾	✓ ¹⁾	✓ ¹⁾	✓	✓	✓			✓			
✓ ¹⁾	✓ ¹⁾	✓ ¹⁾	✓	✓	✓			✓			
✓ ¹⁾	✓ ¹⁾	✓ ⁵⁾	✓	✓	✓				✓		
✓ ¹⁾	✓ ¹⁾	✓ ⁵⁾	✓	✓	✓				✓		
✓ ¹⁾	✓ ¹⁾	✓ ⁵⁾	✓	✓	✓				✓		
✓ ¹⁾	✓ ¹⁾	✓ ⁵⁾	✓	✓	✓				✓		
✓ ²⁾	✓ ²⁾	✓ ²⁾	✓	✓	✓					✓	
✓ ²⁾	✓ ²⁾	✓ ²⁾	✓	✓	✓					✓	
✓ ²⁾	✓ ²⁾	✓ ²⁾	✓	✓	✓					✓	
✓ ²⁾	✓ ²⁾	✓ ²⁾	✓	✓	✓					✓	
✓ ³⁾	✓ ³⁾	✓ ⁴⁾	✓	✓	✓						✓
✓ ³⁾	✓ ³⁾	✓ ⁴⁾	✓	✓	✓						✓
✓ ³⁾	✓ ³⁾	✓ ⁴⁾	✓	✓	✓						✓
✓ ³⁾	✓ ³⁾	✓ ⁴⁾	✓	✓	✓						✓

Mobilie tualeti

Aksesorë Raftet e murit

Geberit Shqipëri, Janar 2024

						Set këmbësh Geberit	Mbajtëse peshqiri Geberit për mobilie banjë	Mbajtëse peshqiri Geberit për mobilie banjë, cepa katrore	Mbajtëse peshqiri Geberit për mobilie banjë, cepa të harkuar	
						500.367.00.1	502.328.00.1 502.328.01.3 502.328.JK.1 502.328.JL.1 502.328.14.1	510040000	510140000	
										
Gjerësia e lavamanit						→ Fq. 617	→ Fq. 613	→ Fq. 614		
Dollapë të poshtëm për lavaman për lavamanë dyshë										
Dollap i poshtëm Geberit Smyle Square për lavaman dysh, me dy sirtarë	500.356.00.1		120 cm	e bardhë	→ Fq. 550	✓	✓	✓	✓	
	500.356.JK.1		120 cm	lava	→ Fq. 550	✓	✓	✓	✓	
	500.356.JL.1		120 cm	gri rëre	→ Fq. 550	✓	✓	✓	✓	
	500.356.JR.1		120 cm	Arrë hickory	→ Fq. 550	✓	✓	✓	✓	
Dollapë anësorë										
Dollap me lartësi mesatare Geberit Smyle Square me një kanat	500.361.00.1			e bardhë	→ Fq. 576	✓				
	500.361.JK.1			lava	→ Fq. 576	✓				
	500.361.JL.1			gri rëre	→ Fq. 576	✓				
	500.361.JR.1			Arrë hickory	→ Fq. 576	✓				
Dollap anësor Geberit Smyle Square me një kanat	500.359.00.1		E bardhë, menteshat e derës djathtas → Fq. 569			✓				
	500.359.JK.1		Lava, menteshat e derës djathtas → Fq. 569			✓				
	500.359.JL.1		Gri rëre, menteshat e derës djathtas → Fq. 569			✓				
	500.359.JR.1		Arrë hickory, menteshat e derës djathtas → Fq. 569			✓				
	500.360.00.1		E bardhë, menteshat e derës majtas → Fq. 569			✓				
	500.360.JK.1		Lava, menteshat e derës majtas → Fq. 569			✓				
	500.360.JL.1		Gri rëre, menteshat e derës majtas → Fq. 569			✓				
500.360.JR.1	Arrë hickory, menteshat e derës majtas → Fq. 569			✓						
Dollap anësor Geberit Smyle Square me dy sirtarë	500.357.00.1			e bardhë	→ Fq. 569	✓	✓	✓	✓	
	500.357.JK.1			lava	→ Fq. 569	✓	✓	✓	✓	
	500.357.JL.1			gri rëre	→ Fq. 569	✓	✓	✓	✓	
	500.357.JR.1			Arrë hickory	→ Fq. 569	✓	✓	✓	✓	
Dollap anësor Geberit Smyle Square, i hapur	500.358.00.1			e bardhë	→ Fq. 570	✓				
	500.358.JK.1			lava	→ Fq. 570	✓				
	500.358.JL.1			gri rëre	→ Fq. 570	✓				
	500.358.JR.1			Arrë hickory	→ Fq. 570	✓				

✓ E përputhshme

¹⁾ Numri maksimal i inserteve të sirtarëve për dollap të poshtëm për lavaman = 2










²⁾ Numri maksimal i inserteve të sirtarëve për dollap të poshtëm për lavaman = 4

³⁾ Numri maksimal i inserteve të sirtarëve për dollap të poshtëm për lavaman = 6

⁴⁾ Numri maksimal i inserteve të sirtarëve për dollap të poshtëm për lavaman = 5

⁵⁾ Numri maksimal i inserteve të sirtarëve për dollap të poshtëm për lavaman = 3

⁶⁾ Numri maksimal i inserteve të sirtarëve për dollap të poshtëm për lavaman = 1




Pjesë e brendshme sirtari Geberit, me ndarje T, për sirtar të sipërm	Pjesë e brendshme sirtari Geberit, me ndarje H, për sirtar të sipërm	Pjesë e brendshme sirtari Geberit, me ndarje H, për sirtar të poshtëm	Mbajtëse magnetike Geberit	Element prize Geberit me lidhje USB	Element prize Geberit	Pasqyrë zmadhuese Geberit	Shirit drite Geberit për sirtar				Shirit drite dysh Geberit për sirtar
500.678.00.1	500.677.00.1	500.676.00.1	510010000	501030000	501020000	510100000	501410000	501535000	501635000	501825000	501470000
											
→ Fq. 611	→ Fq. 612		→ Fq. 622	→ Fq. 620		→ Fq. 622	→ Fq. 615				

✓4)	✓4)	✓4)	✓	✓	✓						✓
✓4)	✓4)	✓4)	✓	✓	✓						✓
✓4)	✓4)	✓4)	✓	✓	✓						✓
✓4)	✓4)	✓4)	✓	✓	✓						✓









			✓	✓	✓	✓					
			✓	✓	✓	✓					
			✓	✓	✓	✓					
			✓	✓	✓	✓					
			✓	✓	✓	✓					
			✓	✓	✓	✓					
			✓	✓	✓	✓					
			✓	✓	✓	✓					
			✓	✓	✓	✓					
			✓	✓	✓	✓					
✓1)	✓1)	✓6)	✓	✓	✓		✓				
✓1)	✓1)	✓6)	✓	✓	✓		✓				
✓1)	✓1)	✓6)	✓	✓	✓		✓				
✓1)	✓1)	✓6)	✓	✓	✓		✓				
			✓	✓	✓						
			✓	✓	✓						
			✓	✓	✓						
			✓	✓	✓						

Përmbledhja e aksesorëve – Mobilet e banjës Geberit Selnova Square

Geberit Shqipëri, Me montim në tokë: Janar 2024

Numri i artikullit	Mbajtëse peshqiri Geberit për mobilie banje					Mbajtëse peshqiri Geberit për mobilie banje, cepa katrore	Mbajtëse peshqiri Geberit për mobilie banje, cepa të harkuar
	502.328.00.1	502.328.01.3	502.328.JK.1	502.328.JL.1	502.328.14.1		
							
Gjerësia e lavamanit	→ Fq. 613					→ Fq. 614	
Set lavamani për larjen e duarve me dollap të poshtëm për lavaman							
502.742.00.1	36 cm	e bardhë	→ Fq. 462				
502.743.00.1	36 cm	lava	→ Fq. 462				
502.744.00.1	36 cm	Arrë hickory	→ Fq. 462				
502.745.00.1	36 cm	Arrë hickory e çelët	→ Fq. 462				
502.746.00.1	45 cm	e bardhë	→ Fq. 462				
502.747.00.1	45 cm	lava	→ Fq. 462				
502.748.00.1	45 cm	Arrë hickory	→ Fq. 462				
502.749.00.1	45 cm	Arrë hickory e çelët	→ Fq. 462				
502.750.00.1	50 cm	e bardhë	→ Fq. 462				
502.751.00.1	50 cm	lava	→ Fq. 462				
502.752.00.1	50 cm	Arrë hickory	→ Fq. 462				
502.753.00.1	50 cm	Arrë hickory e çelët	→ Fq. 462				
Set lavamani për mobilie me dollap të poshtëm për lavaman							
501.248.00.1	55 cm	e bardhë	→ Fq. 437	✓	✓	✓	✓
501.249.00.1	55 cm	lava	→ Fq. 437	✓	✓	✓	✓
501.250.00.1	55 cm	Arrë hickory	→ Fq. 437	✓	✓	✓	✓
501.251.00.1	55 cm	Arrë hickory e çelët	→ Fq. 437	✓	✓	✓	✓
501.252.00.1	60 cm	e bardhë	→ Fq. 437	✓	✓	✓	✓
501.253.00.1	60 cm	lava	→ Fq. 437	✓	✓	✓	✓
501.254.00.1	60 cm	Arrë hickory	→ Fq. 437	✓	✓	✓	✓
501.255.00.1	60 cm	Arrë hickory e çelët	→ Fq. 437	✓	✓	✓	✓
501.256.00.1	80 cm	e bardhë	→ Fq. 438	✓	✓	✓	✓
501.257.00.1	80 cm	lava	→ Fq. 438	✓	✓	✓	✓
501.258.00.1	80 cm	Arrë hickory	→ Fq. 438	✓	✓	✓	✓
501.259.00.1	80 cm	Arrë hickory e çelët	→ Fq. 438	✓	✓	✓	✓
501.260.00.1	100 cm	e bardhë	→ Fq. 438	✓	✓	✓	✓
501.261.00.1	100 cm	lava	→ Fq. 438	✓	✓	✓	✓
501.262.00.1	100 cm	Arrë hickory	→ Fq. 438	✓	✓	✓	✓
501.263.00.1	100 cm	Arrë hickory e çelët	→ Fq. 438	✓	✓	✓	✓
501.232.00.1	55 cm	e bardhë	→ Fq. 439	✓	✓	✓	✓
501.233.00.1	55 cm	lava	→ Fq. 439	✓	✓	✓	✓
501.234.00.1	55 cm	Arrë hickory	→ Fq. 439	✓	✓	✓	✓
501.235.00.1	55 cm	Arrë hickory e çelët	→ Fq. 439	✓	✓	✓	✓
501.236.00.1	60 cm	e bardhë	→ Fq. 439	✓	✓	✓	✓
501.237.00.1	60 cm	lava	→ Fq. 439	✓	✓	✓	✓
501.238.00.1	60 cm	Arrë hickory	→ Fq. 439	✓	✓	✓	✓
501.239.00.1	60 cm	Arrë hickory e çelët	→ Fq. 439	✓	✓	✓	✓
501.240.00.1	80 cm	e bardhë	→ Fq. 439	✓	✓	✓	✓
501.241.00.1	80 cm	lava	→ Fq. 439	✓	✓	✓	✓
501.242.00.1	80 cm	Arrë hickory	→ Fq. 439	✓	✓	✓	✓
501.243.00.1	80 cm	Arrë hickory e çelët	→ Fq. 439	✓	✓	✓	✓
501.244.00.1	100 cm	e bardhë	→ Fq. 439	✓	✓	✓	✓
501.245.00.1	100 cm	lava	→ Fq. 439	✓	✓	✓	✓
501.246.00.1	100 cm	Arrë hickory	→ Fq. 439	✓	✓	✓	✓
501.247.00.1	100 cm	Arrë hickory e çelët	→ Fq. 439	✓	✓	✓	✓

Geberit Shqipëri, Me montim në tokë: Janar 2024












Numri i artikullit	Mbajtëse peshqiri Geberit për mobilie banje					Mbajtëse peshqiri Geberit për mobilie banje, cepa katrore	Mbajtëse peshqiri Geberit për mobilie banje, cepa të harkuar				
	502.328.00.1	502.328.01.3	502.328.JK.1	502.328.JL.1	502.328.14.1						
											
	→ Fq. 613					→ Fq. 614					
Gjerësia e lavamanit											
Set lavamani i integruar me dollapin e poshtëm për lavaman dhe pllakën e lavamanit											
Set lavamani inkaso Geberit Selnova Square me dollap të poshtëm dhe pllakë lavamani me dy sirtarë 	502.868.00.1	55 cm	e bardhë	→ Fq. 472	✓	✓	✓	✓	✓	✓	✓
	502.869.00.1	55 cm	lava	→ Fq. 472	✓	✓	✓	✓	✓	✓	✓
	502.870.00.1	55 cm	Arrë hickory	→ Fq. 472	✓	✓	✓	✓	✓	✓	✓
	502.871.00.1	55 cm	Arrë hickory e çelët	→ Fq. 472	✓	✓	✓	✓	✓	✓	✓
	502.872.00.1	55 cm	e bardhë	→ Fq. 472	✓	✓	✓	✓	✓	✓	✓
	502.873.00.1	55 cm	lava	→ Fq. 472	✓	✓	✓	✓	✓	✓	✓
	502.874.00.1	55 cm	Arrë hickory	→ Fq. 472	✓	✓	✓	✓	✓	✓	✓
	502.875.00.1	55 cm	Arrë hickory e çelët	→ Fq. 472	✓	✓	✓	✓	✓	✓	✓
Dollapë anësorë											
Dollap anësor Geberit Selnova Square me një kanat 	501.272.00.1		e bardhë	→ Fq. 570							
	501.273.00.1		lava	→ Fq. 570							
	501.274.00.1		Arrë hickory	→ Fq. 570							
	501.275.00.1		Arrë hickory e çelët	→ Fq. 570							
Dollap me lartësi mesatare Geberit Selnova Square me një kanat 	501.276.00.1		e bardhë	→ Fq. 577							
	501.277.00.1		lava	→ Fq. 577							
	501.278.00.1		Arrë hickory	→ Fq. 577							
	501.279.00.1		Arrë hickory e çelët	→ Fq. 577							
Dollapët me pasqyrë											
Dollap me pasqyrë Geberit Selnova Square me dy kanate 	501.264.00.1		e bardhë	→ Fq. 644							
	501.265.00.1		lava	→ Fq. 644							
	501.266.00.1		Arrë hickory	→ Fq. 644							
	501.267.00.1		Arrë hickory e çelët	→ Fq. 644							
	501.268.00.1		e bardhë	→ Fq. 644							
	501.269.00.1		lava	→ Fq. 644							
	501.270.00.1		Arrë hickory	→ Fq. 644							
	501.271.00.1		Arrë hickory e çelët	→ Fq. 644							
Pasqyrë											
Pasqyrë Geberit Selnova Square 	502.891.00.1			→ Fq. 630							
	502.892.00.1			→ Fq. 630							

✓ E përputhshme

¹⁾ Numri maksimal i inserteve të sirtarëve për dollap të poshtëm për lavaman = 2



²⁾ Numri maksimal i inserteve të sirtarëve për dollap të poshtëm për lavaman = 4

³⁾ Numri maksimal i inserteve të sirtarëve për dollap të poshtëm për lavaman = 3

	Pjesë e brendshme sirtari Geberit, me ndarje T, për sirtar të sipërm	Pjesë e brendshme sirtari Geberit, me ndarje H, për sirtar të sipërm	Pjesë e brendshme sirtari Geberit, me ndarje H, për sirtar të poshtëm	Set këmbësh Geberit Selnova Square		Mbjatëse magnetike Geberit	Pasqyrë zmadhuese Geberit	Element prize Geberit	Element prize Geberit me lidhje USB	Llambë Geberit për dollap me pasqyrë	Shirit drite Geberit për sirtar			
				500.675.00.1	500.677.00.1						501.423.01.1	500.195.21.1	510010000	510100000
														
	→ Fq. 611	→ Fq. 612		→ Fq. 617	→ Fq. 618	→ Fq. 622		→ Fq. 620		→ Fq. 645	→ Fq. 615			
	✓1)	✓1)	✓2)	✓	✓	✓		✓	✓		✓			
	✓1)	✓1)	✓2)	✓	✓	✓		✓	✓		✓			
	✓1)	✓1)	✓2)	✓	✓	✓		✓	✓		✓			
	✓1)	✓1)	✓2)	✓	✓	✓		✓	✓		✓			
	✓1)	✓1)	✓2)	✓	✓	✓		✓	✓				✓	
	✓1)	✓1)	✓2)	✓	✓	✓		✓	✓				✓	
	✓1)	✓1)	✓2)	✓	✓	✓		✓	✓				✓	
	✓1)	✓1)	✓2)	✓	✓	✓		✓	✓				✓	
				✓	✓	✓		✓	✓					
				✓	✓	✓		✓	✓					
				✓	✓	✓		✓	✓					
				✓	✓	✓		✓	✓					
				✓	✓	✓		✓	✓					
				✓	✓	✓		✓	✓					
				✓	✓	✓		✓	✓					
				✓	✓	✓		✓	✓					
				✓	✓	✓		✓	✓					
				✓	✓	✓		✓	✓					
						✓	✓							
						✓	✓							

Përmbledhja e aksesorëve – Mobilit e banjës Geberit Option

Geberit Shqipëri, Me montim në tokë: Janar 2024






		Mbajtëse magnetike Geberit	Pasqyrë zmadhuese Geberit
		510010000	510100000
			
		→ Fq. 622	
Dollapët me pasqyrë			
	500.257.00.1		✓
Dollap me pasqyrë Geberit Option Basic me ndriçim dhe dy kanate	500.258.00.1 → Fq. 643		✓
	500.273.00.1		✓
	500.582.00.1	✓	✓
Dollap me pasqyrë Geberit Option me ndriçim dhe dy kanate	500.205.00.1 → Fq. 641		✓
	500.583.00.1		✓
Dollap me pasqyrë Geberit Option me ndriçim dhe tri kanate	500.207.00.1 → Fq. 642		✓
Dollap me pasqyrë Geberit Option Plus me ndriçim dhe dy kanate	500.593.00.1 → Fq. 639		✓ ¹⁾
	500.206.00.1		✓ ¹⁾
Dollap me pasqyrë Geberit Option Plus me ndriçim dhe tri kanate	500.594.00.1 → Fq. 640	✓ ¹⁾	✓ ¹⁾
	500.592.00.1		✓ ¹⁾

✓ E përputhshme

¹⁾ Të përfshira në përmbajtjen e paketimit

Përmbledhja e aksesorëve – Mobilit e banjës Geberit VariForm

Geberit Shqipëri, Me montim në tokë: Janar 2024

						Mbajtëse peshqiri Geberit për mobilie banje	Mbajtëse peshqiri Geberit për mobilie banje, cepa katrore	
						502.328.00.1 502.328.01.3 502.328.JK.1 502.328.JL.1 502.328.14.1	510040000	
								
						→ Fq. 613	→ Fq. 614	
Dollap të poshtëm për lavaman për lavamanin mbi banak								
Dollap i poshtëm Geberit VariForm për lavaman mbi banak, me një sirtar, raft dhe sifon	501.159.00.1		e bardhë	75 cm	→ Fq. 553	✓	✓	
	501.160.00.1		lava	75 cm	→ Fq. 553	✓	✓	
	501.162.00.1		Arrë hickory	75 cm	→ Fq. 553	✓	✓	
	501.163.00.1		Lisi	75 cm	→ Fq. 553	✓	✓	
	501.165.00.1		e bardhë	90 cm	→ Fq. 553	✓	✓	
	501.166.00.1		lava	90 cm	→ Fq. 553	✓	✓	
	501.168.00.1		Arrë hickory	90 cm	→ Fq. 553	✓	✓	
	501.169.00.1		Lisi	90 cm	→ Fq. 553	✓	✓	
Dollap i poshtëm Geberit VariForm për lavaman mbi banak, me dy sirtarë, me raft dhe sifon	501.171.00.1		e bardhë	120 cm	→ Fq. 554	✓	✓	
	501.172.00.1		lava	120 cm	→ Fq. 554	✓	✓	
	501.174.00.1		Arrë hickory	120 cm	→ Fq. 554	✓	✓	
	501.175.00.1		Lisi	120 cm	→ Fq. 554	✓	✓	
	501.177.00.1		e bardhë	135 cm	→ Fq. 554	✓	✓	
	501.178.00.1		lava	135 cm	→ Fq. 554	✓	✓	
	501.180.00.1		Arrë hickory	135 cm	→ Fq. 554	✓	✓	
	501.181.00.1		Lisi	135 cm	→ Fq. 554	✓	✓	
Dollap i poshtëm Geberit VariForm për lavaman mbi banak, me tre sirtarë, me raft dhe sifon	501.183.00.1		e bardhë	120 cm	→ Fq. 555	✓	✓	
	501.184.00.1		lava	120 cm	→ Fq. 555	✓	✓	
	501.186.00.1		Arrë hickory	120 cm	→ Fq. 555	✓	✓	
	501.187.00.1		Lisi	120 cm	→ Fq. 555	✓	✓	
	501.189.00.1		e bardhë	135 cm	→ Fq. 555	✓	✓	
	501.190.00.1		lava	135 cm	→ Fq. 555	✓	✓	
	501.192.00.1		Arrë hickory	135 cm	→ Fq. 555	✓	✓	
	501.193.00.1		Lisi	135 cm	→ Fq. 555	✓	✓	

✓ E përputhshme

¹⁾ Numri maksimal i inserteve të sirtarëve për dollap të poshtëm për lavaman = 3

²⁾ Numri maksimal i inserteve të sirtarëve për dollap të poshtëm për lavaman = 4

³⁾ Numri maksimal i inserteve të sirtarëve për dollap të poshtëm për lavaman = 5

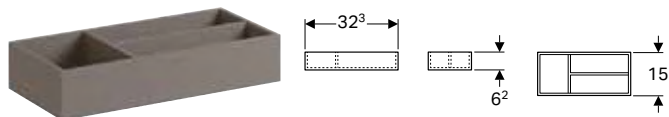
⁴⁾ Numri maksimal i inserteve të sirtarëve për dollap të poshtëm për lavaman = 6

⁵⁾ Numri maksimal i inserteve të sirtarëve për dollap të poshtëm për lavaman = 2

	Mbajtëse peshqiri Geberit për mobilie banje, cepa të harkuar	Shirit drite Geberit për sirtar, majtas dhe djathtas, gjatësia 40 cm	Pjesë e brendshme sirtari Geberit VariForm, me ndarje H, për sirtar të sipërm	Pjesë e brendshme sirtari Geberit VariForm, me ndarje H, për sirtar të poshtëm	Mbajtëse magnetike Geberit
	510140000	502.032.00.1	501.156.00.1	501.157.00.1	510010000
					
	→ Fq. 614	→ Fq. 615	→ Fq. 610	→ Fq. 611	→ Fq. 622
	✓	✓	✓ ¹⁾		✓
	✓	✓	✓ ¹⁾		✓
	✓	✓	✓ ¹⁾		✓
	✓	✓	✓ ¹⁾		✓
	✓	✓	✓ ²⁾		✓
	✓	✓	✓ ²⁾		✓
	✓	✓	✓ ²⁾		✓
	✓	✓	✓ ²⁾		✓
	✓	✓	✓ ³⁾		✓
	✓	✓	✓ ³⁾		✓
	✓	✓	✓ ³⁾		✓
	✓	✓	✓ ³⁾		✓
	✓	✓	✓ ⁴⁾		✓
	✓	✓	✓ ⁴⁾		✓
	✓	✓	✓ ⁴⁾		✓
	✓	✓	✓ ⁴⁾		✓
	✓	✓	✓ ³⁾	✓ ⁵⁾	✓
	✓	✓	✓ ³⁾	✓ ⁵⁾	✓
	✓	✓	✓ ³⁾	✓ ⁵⁾	✓
	✓	✓	✓ ³⁾	✓ ⁵⁾	✓
	✓	✓	✓ ⁴⁾	✓ ⁵⁾	✓
	✓	✓	✓ ⁴⁾	✓ ⁵⁾	✓
	✓	✓	✓ ⁴⁾	✓ ⁵⁾	✓
	✓	✓	✓ ⁴⁾	✓ ⁵⁾	✓

Pjesë të brendshme sirtari dhe kutitë e ruajtjes

Pjesë e brendshme sirtari Geberit Xeno², me ndarje T, për sirtar të sipërm



Qëllimet e përdorimit

- Për dollapët e poshtëm për lavaman dhe dollapët anësorë

Karakteristikat

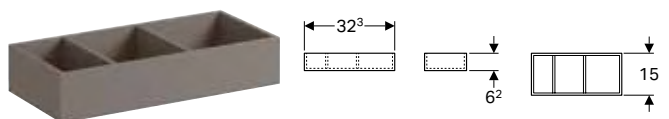
- Certifikim FSC™ C134279
- Nënndarje T

Technical data

Materiali	Pllakë melamine me tre shtresa me ngjeshje shumë të lartë
-----------	---

Art.-Nr.	Ngjyra / sipërfaqja	B [cm]	H [cm]	T [cm]
500.525.00.1	Scultura grey / Strukturë druri melamine	32,3	6,2	15

Pjesë e brendshme sirtari Geberit Xeno², me ndarje H, për sirtar të sipërm



Qëllimet e përdorimit

- Për dollapët e poshtëm për lavaman dhe dollapët anësorë

Karakteristikat

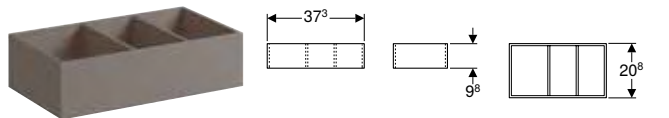
- Certifikim FSC™ C134279
- Nënndarje H

Technical data

Materiali	Pllakë melamine me tre shtresa me ngjeshje shumë të lartë
-----------	---

Art.-Nr.	Ngjyra / sipërfaqja	B [cm]	H [cm]	T [cm]
500.526.00.1	Scultura grey / Strukturë druri melamine	32,3	6,2	15

Pjesë e brendshme sirtari Geberit Xeno², me ndarje H, për sirtar të poshtëm



Qëllimet e përdorimit

- Për dollapët e poshtëm për lavaman dhe dollapët anësorë

Karakteristikat

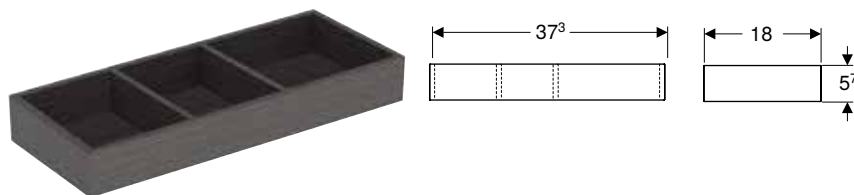
- Certifikim FSC™ C134279
- Nënndarje H

Technical data

Materiali	Pllakë melamine me tre shtresa me ngjeshje shumë të lartë
-----------	---

Art.-Nr.	Ngjyra / sipërfaqja	B [cm]	H [cm]	T [cm]
500.527.00.1	Scultura grey / Strukturë druri melamine	37,3	9,8	20,8

Pjesë e brendshme sirtari Geberit VariForm, me ndarje H, për sirtar të sipërm



Technical data

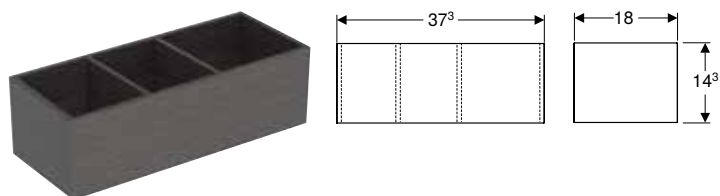
Materiali	Pllakë melamine me tre shtresa me ngjeshje shumë të lartë
-----------	---

Karakteristikat

- Certifikim FSC™ C134279

Art.-Nr.	Ngjyra / sipërfaqja	B [cm]	H [cm]	T [cm]
501.156.00.1	gri e errët / i veshur me melamin	18	5,7	37,3

Pjesë e brendshme sirtari Geberit VariForm, me ndarje H, për sirtar të poshtëm



Technical data

Materiali | Pllakë melamine me tre shtresa me ngjeshje shumë të lartë

Art.-Nr. Ngjyra / sipërfaqja

501.157.00.1 gri e errët / i veshur me melamin

Karakteristikat

- Certifikim FSC™ C134279

B	H	T
[cm]	[cm]	[cm]
18	14,3	37,3

Set pjesë e brendshme sirtari Geberit për sirtarin e sipërm



Qëllimet e përdorimit

- Për seritë Geberit ONE, Acanto dhe iCon

Technical data

Materiali | Bambu

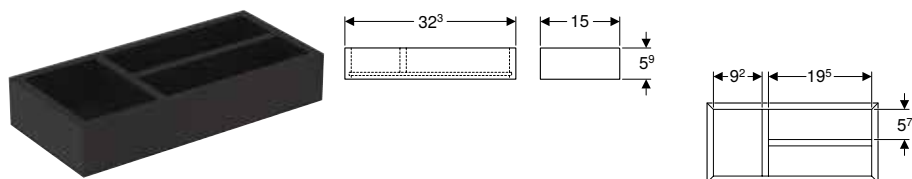
Art.-Nr. Lavaman i gjerë [cm]

502.349.00.1	60
502.350.00.1	75
502.351.00.1	90
502.352.00.1	105
502.353.00.1	120
502.354.00.1	135

Shtirirja e dorëzimit

- Pjesë e brendshme e sirtarit
- Mbulesë

Pjesë e brendshme sirtari Geberit, me ndarje T, për sirtar të sipërm



Technical data

Materiali | Pllakë melamine me tre shtresa me ngjeshje shumë të lartë

Karakteristikat

- Certifikim FSC™ C134279
- Nënndarje T

Art.-Nr. Ngjyra / sipërfaqja

500.678.00.1 lava / Melaminë e strukturuar

Shtirirja e dorëzimit

- Pjesë e brendshme e sirtarit

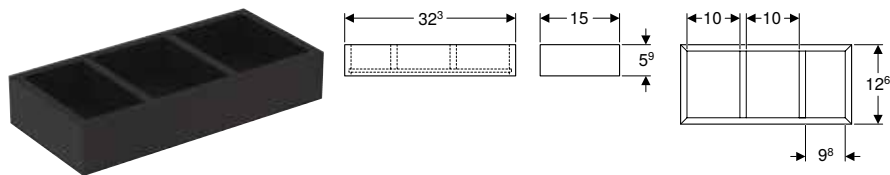
B	H	T
[cm]	[cm]	[cm]
32,3	5,9	15

Mobilie tualeti

Aksesorë

Pjesë të brendshme sirtari dhe kutitë e ruajtjes

Pjesë e brendshme sirtari Geberit, me ndarje H, për sirtar të sipërm



Technical data

Materiali | Pllakë melamine me tre shtresa me ngjeshje shumë të lartë

Shtrirja e dorëzimit

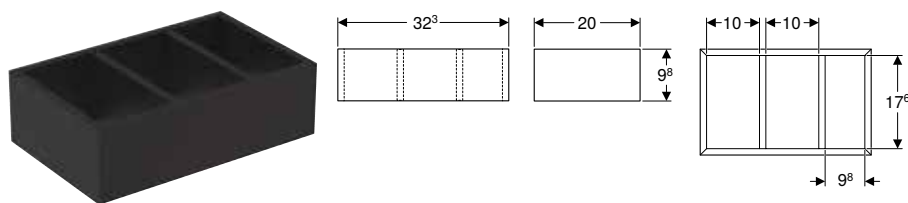
- Pjesë e brendshme e sirtarit

Karakteristikat

- Certifikim FSC™ C134279
- Nënndarje H

Art.-Nr.	Ngjyra / sipërfaqja	B [cm]	H [cm]	T [cm]	T1 [cm]
500.677.00.1	lava / Melaminë e strukturuar	32,3	5,9	15	12,6

Pjesë e brendshme sirtari Geberit, me ndarje H, për sirtar të poshtëm



Technical data

Materiali | Pllakë melamine me tre shtresa me ngjeshje shumë të lartë

Shtrirja e dorëzimit

- Pjesë e brendshme e sirtarit

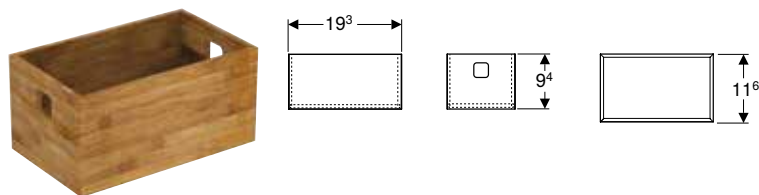
Karakteristikat

- Certifikim FSC™ C134279
- Nënndarje H

Art.-Nr.	Ngjyra / sipërfaqja	B [cm]	H [cm]	T [cm]
500.676.00.1	lava / Melaminë e strukturuar	32,3	9,8	20

Iri

Kuti sistemimi Geberit



Technical data

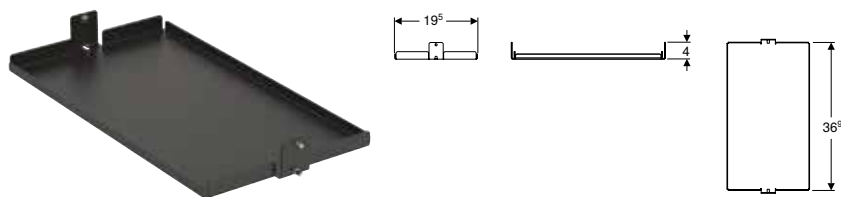
Materiali | Bambu

Art.-Nr.	B [cm]	H [cm]	T [cm]
503.016.00.1	19,3	9,4	11,6

I disponueshëm nga Prill 2024

Iri

Raft mbajtës i brendshëm Geberit



Technical data

Materiali	Çelik i pulverizuar
-----------	---------------------

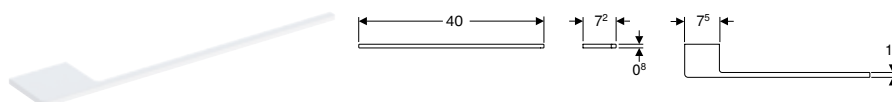
Art.-Nr.	B [cm]	H [cm]	T [cm]
503.017.00.1	19,8	4	36,9

I disponueshëm nga Prill 2024

Mbajtëse peshqiri dhe grip peshqiri

Iri

Mbajtëse peshqiri Geberit për mobilie banje



Qëllimet e përdorimit

- Për seritë Geberit ONE, Acanto dhe iCon

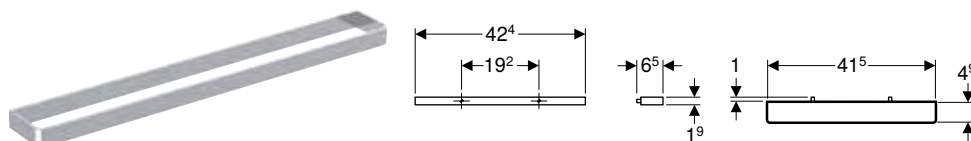
Shtrirja e dorëzimit

- Mbajtëse peshqiri
- Material për fiksimin

Art.-Nr.	Ngjyra / sipërfaqja	B [cm]	H [cm]	T [cm]
503.012.01.1	e bardhë / i pulverizuar pa shkëlqim	40	0,8	7,2
503.012.14.1	i zi pa shkëlqim / i pulverizuar pa shkëlqim	40	0,8	7,2
503.012.21.1	e kromuar me shkëlqim	40	0,8	7,2
503.012.JK.1	lava / i pulverizuar pa shkëlqim	40	0,8	7,2

I disponueshëm nga Prill 2024

Mbajtëse peshqiri Geberit për mobilie banje



Qëllimet e përdorimit

- Për fiksime në një dollap të poshtëm për lavaman

Karakteristikat

- Cepa katrore

Technical data

Materiali	Alumin
-----------	--------

Shtrirja e dorëzimit

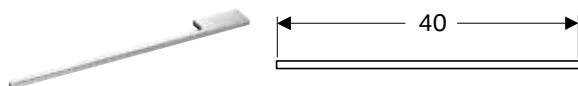
- Mbajtëse peshqiri
- Material për fiksimin

Art.-Nr.	Ngjyra / sipërfaqja	B [cm]	H [cm]	T [cm]
502.328.00.1	e kromuar me shkëlqim	42,4	1,9	4,9
502.328.01.3	e bardhë / i pulverizuar pa shkëlqim	42,4	1,9	4,9
502.328.14.1	i zi pa shkëlqim / i pulverizuar pa shkëlqim	42,4	1,9	4,9
502.328.JK.1	lava / i pulverizuar pa shkëlqim	42,4	1,9	4,9
502.328.JL.1	gri rëre / i pulverizuar pa shkëlqim	42,4	1,9	4,9

Mobilie tualeti

Aksesorë
Elemente të lehta

Mbajtëse peshqiri Geberit për mobilie banje, cepa katrore



Qëllimet e përdorimit

- Për fiksime në një dolly të poshtëm për lavaman

Shtrirja e dorëzimit

- Material për fiksime

Karakteristikat

- Cepa katrore

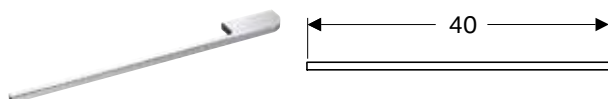
Art.-Nr. Ngjyra / sipërfaqja

L
[cm]

510040000 e kromuar me shkëlqim

40

Mbajtëse peshqiri Geberit për mobilie banje, cepa të harkuar



Qëllimet e përdorimit

- Për fiksime në një dolly të poshtëm për lavaman

Shtrirja e dorëzimit

- Material për fiksime

Karakteristikat

- Cepa të harkuar

Art.-Nr. Ngjyra / sipërfaqja

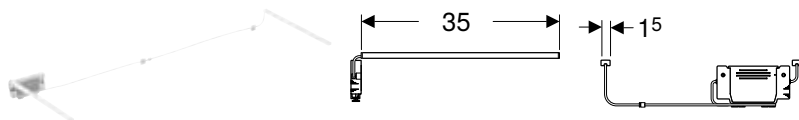
L
[cm]

510140000 e kromuar me shkëlqim

40

Elemente të lehta

Shirit drite Geberit për sirtar, majtas dhe djathtas, gjatësia 35 cm



Qëllimet e përdorimit

- Për seritë Geberit ONE, Acanto dhe iCon

Karakteristikat

- Kohëzgjatja e përdorimit 3–6 muaj
- Rikarikohet me kablllo mikro USB

Technical data

Tensioni i punës	7,5 V DC
Materiali	Plastikë
Burimi i ndriçimit të klasës së efikasitetit të energjisë	E
Light colour	3500 K

Shtrirja e dorëzimit

- Shirit drite majtas dhe djathtas
- Material për fiksime
- Kablllo USB

Art.-Nr.

L
[cm]

Kategoria e mbrojtjes

Konsumi i energjisë (W)

502.031.00.1

35

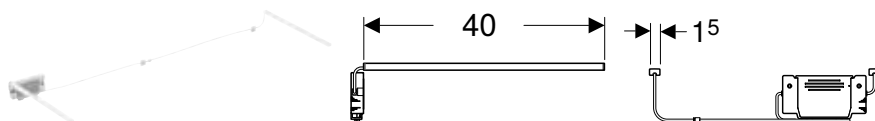
III

≤ 1

Aksesorët

- Përmbledhja e aksesorëve – Mobiliet e banjës Geberit iCon → Fq. 593
- Përmbledhja e aksesorëve – Mobiliet e banjës Geberit ONE → Fq. 585
- Përmbledhja e aksesorëve – Mobiliet e banjës Geberit Acanto

Shirit drite Geberit për sirtar, majtas dhe djathtas, gjatësia 40 cm



Qëllimet e përdorimit

- Për seritë Geberit ONE dhe Variform

Karakteristikat

- Kohëzgjatja e përdorimit 3–6 muaj
- Rikarikohet me kablllo mikro USB

Technical data

Tensioni i punës	7,5 V DC
Materiali	Plastikë
Burimi i ndriçimit të klasës së efikasitetit të energjisë	E
Light colour	3500 K

Shtrirja e dorëzimit

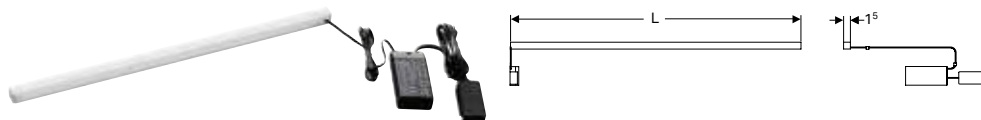
- Shirit drite majtas dhe djathtas
- Material për fiksimin
- Kablo USB

Art.-Nr.	L [cm]	Kategoria e mbrojtjes	Konsumi i energjisë (W)
502.032.00.1	40	III	≤ 1

Aksesorët

- Përmbledhja e aksesorëve – Mobiliet e banjës Geberit VariForm → Fq. 609
- Përmbledhja e aksesorëve – Mobiliet e banjës Geberit ONE → Fq. 585

Shirit drite Geberit për sirtar



Technical data

Lloji i mbrojtjes	IP21
Nominal voltage	230 V AC
Mains frequency	50 Hz
Tensioni i punës	12 V DC
Tensioni i daljes	12 V DC
Burimi i ndriçimit të klasës së efikasitetit të energjisë	F
Light colour	4000 K

Art.-Nr.	L [cm]	Kategoria e mbrojtjes	Konsumi i energjisë (W)	Fluksi i dritës [lm]
501410000	41	II	3,5	392
501480000	48	II	4	448
501535000	53,5	II	4,5	504
501635000	63,5	II	5,5	616
501735000	73,5	II	6,5	728
501825000	82,5	II	7,5	840
501885000	88,5	II	8	898

Shirit drite dysh Geberit për sirtar



Technical data

Lloji i mbrojtjes	IP21
Nominal voltage	230 V AC
Mains frequency	50 Hz
Tensioni i punës	12 V DC
Tensioni i daljes	12 V DC
Burimi i ndriçimit të klasës së efikasitetit të energjisë	F
Light colour	4000 K

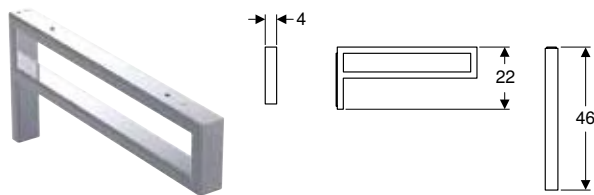
Shtrirja e dorëzimit

- Set me 2 copë
- Material për fiksimin

Art.-Nr.	L [cm]	Kategoria e mbrojtjes	Konsumi i energjisë (W)	Fluksi i dritës [lm]
501470000	47	II	8	896
501550000	55	II	9,5	1064

Mbajtëse për pllakave për lavaman

Mbajtëse P për pllakë lavamani Geberit ONE



Shtrirja e dorëzimit

- Pjesë e brendshme e sifonit në formë P
- Material për fiksimin

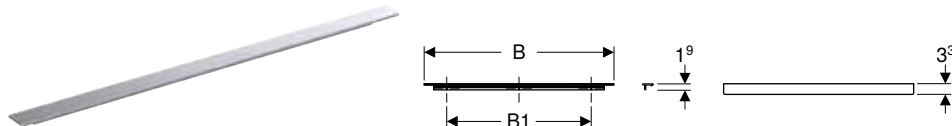
Art.-Nr.	Ngjyra / sipërfaqja
505.700.00.1	i kromuar

Mund të kombinohet me

- Pllakë për lavaman Geberit ONE me prerje, për lavaman mbi banak në formë tasi → Fq. 556
- Pllakë për lavaman Geberit ONE me prerje, për lavaman mbi banak drejtkëndor → Fq. 560

Dorezë mishelatori

Dorezë Geberit



Qëllimet e përdorimit

- Për seritë Acanto dhe iCon

Technical data

Materiali	Alumin
-----------	--------

Karakteristikat

- I përshtatshëm për të gjitha dollapët e poshtëm për lavaman Acanto dhe iCon me dorezë
- Fiksimit me vidë

Shtrirja e dorëzimit

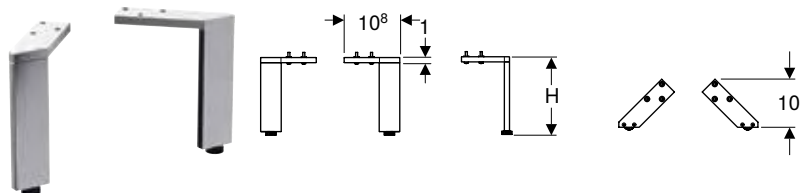
- Dorezë
- Material për fiksimin

Art.-Nr.	Ngjyra / sipërfaqja	B1 [cm]	H [cm]	T [cm]
B / gjerësia: 36,7 cm				
502.356.00.1	e kromuar me shkëlqim	25,6	1,9	3,3
502.356.01.1	e bardhë / i pulverizuar pa shkëlqim	25,6	1,9	3,3
502.356.14.1	i zi pa shkëlqim / i pulverizuar pa shkëlqim	25,6	1,9	3,3
502.356.JK.1	lava / i pulverizuar pa shkëlqim	25,6	1,9	3,3
502.356.JL.1	gri rëre / i pulverizuar pa shkëlqim	25,6	1,9	3,3
B / gjerësia: 44,7 cm				
502.357.00.1	e kromuar me shkëlqim	32	1,9	3,3
502.357.01.1	e bardhë / i pulverizuar pa shkëlqim	32	1,9	3,3
502.357.14.1	i zi pa shkëlqim / i pulverizuar pa shkëlqim	32	1,9	3,3
502.357.JK.1	lava / i pulverizuar pa shkëlqim	32	1,9	3,3
502.357.JL.1	gri rëre / i pulverizuar pa shkëlqim	32	1,9	3,3
B / gjerësia: 51,7 cm				
502.358.00.1	e kromuar me shkëlqim	38,4	1,9	3,3
502.358.01.1	e bardhë / i pulverizuar pa shkëlqim	38,4	1,9	3,3
502.358.14.1	i zi pa shkëlqim / i pulverizuar pa shkëlqim	38,4	1,9	3,3
502.358.JK.1	lava / i pulverizuar pa shkëlqim	38,4	1,9	3,3
502.358.JL.1	gri rëre / i pulverizuar pa shkëlqim	38,4	1,9	3,3
B / gjerësia: 58,9 cm				
502.359.00.1	e kromuar me shkëlqim	44,8	1,9	3,3
502.359.01.1	e bardhë / i pulverizuar pa shkëlqim	44,8	1,9	3,3
502.359.14.1	i zi pa shkëlqim / i pulverizuar pa shkëlqim	44,8	1,9	3,3
502.359.JK.1	lava / i pulverizuar pa shkëlqim	44,8	1,9	3,3
502.359.JL.1	gri rëre / i pulverizuar pa shkëlqim	44,8	1,9	3,3

Art.-Nr.	Ngjyra / sipërfaqja	B1 [cm]	H [cm]	T [cm]
B / gjerësia: 73,7 cm				
502.360.00.1	e kromuar me shkëlqim	64,4	1,9	3,3
502.360.01.1	e bardhë / i pulverizuar pa shkëlqim	64,4	1,9	3,3
502.360.14.1	i zi pa shkëlqim / i pulverizuar pa shkëlqim	64,4	1,9	3,3
502.360.JK.1	lava / i pulverizuar pa shkëlqim	64,4	1,9	3,3
502.360.JL.1	gri rëre / i pulverizuar pa shkëlqim	64,4	1,9	3,3
B / gjerësia: 88,5 cm				
502.361.00.1	e kromuar me shkëlqim	76,8	1,9	3,3
502.361.01.1	e bardhë / i pulverizuar pa shkëlqim	76,8	1,9	3,3
502.361.14.1	i zi pa shkëlqim / i pulverizuar pa shkëlqim	76,8	1,9	3,3
502.361.JK.1	lava / i pulverizuar pa shkëlqim	76,8	1,9	3,3
502.361.JL.1	gri rëre / i pulverizuar pa shkëlqim	76,8	1,9	3,3
B / gjerësia: 118,1 cm				
502.362.00.1	e kromuar me shkëlqim	89,6	1,9	3,3
502.362.01.1	e bardhë / i pulverizuar pa shkëlqim	89,6	1,9	3,3
502.362.14.1	i zi pa shkëlqim / i pulverizuar pa shkëlqim	89,6	1,9	3,3
502.362.JK.1	lava / i pulverizuar pa shkëlqim	89,6	1,9	3,3
502.362.JL.1	gri rëre / i pulverizuar pa shkëlqim	89,6	1,9	3,3

Sete këmbësh

Set këmbësh Geberit



Technical data

Materiali	Alumin
-----------	--------

Shtrirja e dorëzimit

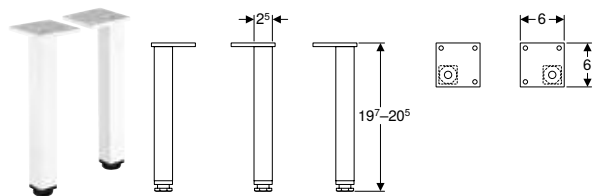
- Set me 2 copë
- Material për fiksimin

Karakteristikat

- Me rregullim të lartësisë për kompensimin e disnivelit të dyshemësë

Art.-Nr.	Ngjyra / sipërfaqja	H [cm]
500.367.00.1	e kromuar me shkëlqim	15,1–15,4
500.657.00.2	e kromuar me shkëlqim	31,6
500.658.00.2	e kromuar me shkëlqim	28,1
502.329.00.1	e kromuar me shkëlqim	18
502.330.00.1	e kromuar me shkëlqim	21,7

Set këmbësh Geberit Selnova Square



Technical data

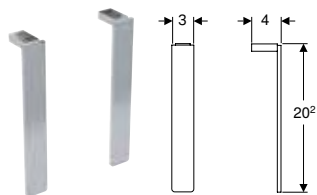
Materiali	Alumin
-----------	--------

Shtrirja e dorëzimit

- Set me 2 copë

Art.-Nr.	Ngjyra / sipërfaqja	H [cm]
501.423.01.1	e bardhë	19,7–20,5

Set këmbësh Geberit Selnova Square



Technical data

Materiali	Alumin
-----------	--------

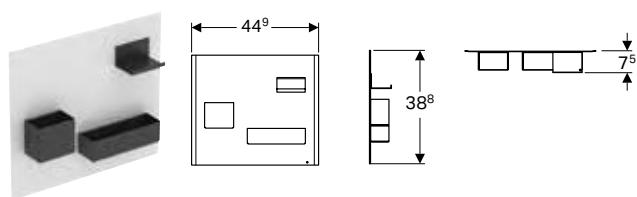
Art.-Nr.	Ngjyra / sipërfaqja
500.199.21.1	e kromuar me shkëlqim

Shtirirja e dorëzimit

- Set me 2 copë

Dërrasa magnetike

Pllakë magnetike Geberit me kuti për ruajtje



Technical data

Materiali	Çelik
-----------	-------

Karakteristikat

- Kutu ruajtëse në madhësi të ndryshme
- Kutu ruajtëse me mbajtëse muri magnetike

Art.-Nr.	Ngjyra / sipërfaqja
----------	---------------------

500.649.01.2	Pllaka magnetike: e bardhë / e pulverizuar pa shkëlqim Kutu e ruajtjes me fiksime me magnet: lava / e pulverizuar pa shkëlqim
--------------	--

500.649.JL.2	AA Pllaka magnetike: gri rëre / e pulverizuar pa shkëlqim Kutu e ruajtjes me fiksime me magnet: lava / e pulverizuar pa shkëlqim
--------------	---

500.649.JK.2	Pllaka magnetike: lava / e pulverizuar pa shkëlqim Kutu e ruajtjes me fiksime me magnet: lava / e pulverizuar pa shkëlqim
--------------	--

500.649.16.1	Pllaka magnetike: e zezë / e pulverizuar pa shkëlqim Kutu e ruajtjes me fiksime me magnet: lava / e pulverizuar pa shkëlqim
--------------	--

AA: Skadon më Mars 2025

Mund të kombinohet me

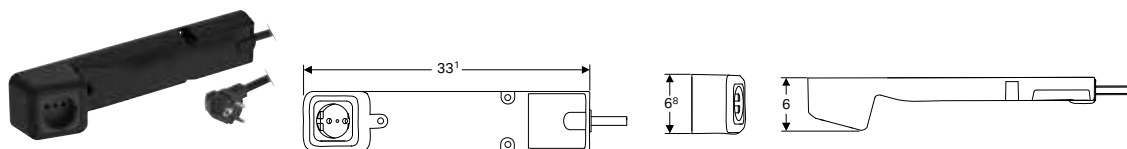
- Dollap anësor Geberit iCon me dy sirtarë → Fq. 567
- Dollap anësor Geberit Smyle Square me dy sirtarë → Fq. 569

Shtirirja e dorëzimit

- Tabelë magnetike
- Kutu ruajtjeje

Priza

Element prize Geberit



Qëllimet e përdorimit

- Për seritë Geberit ONE, Acanto dhe iCon

Technical data

Lloji i mbrojtjes	IP20
Nominal voltage	230 V AC
Mains frequency	50 Hz

Art.-Nr.	Priza
505.090.00.2	CEE 7/4

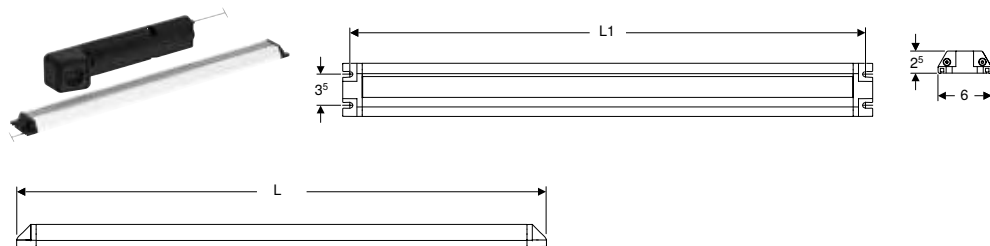
Shtirirja e dorëzimit

- Element prize me spinë elektrike
- Material për fiksimin



- Kushti paraprak për instalimin e elementit të prizës Geberit ONE është një lidhje ekzistuese e energjisë në zonën prapa dollapit të poshtëm për lavaman

Elementi prizë Geberit me modul ComfortLight



Qëllimet e përdorimit

- Për dollapë të poshtëm për lavaman Geberit iCon, Acanto dhe ONE në kombinim me dollapë me pasqyrë Geberit ONE me ComfortLight

Technical data

Lloji i mbrojtjes	IP20
Nominal voltage	230 V AC
Mains frequency	50 Hz
Light colour	2200–4000 K

Karakteristikat

- Lidhje në rrjet me dollapët me pasqyrë Geberit ONE nëpërmjet magjistralit DALI
- Gjendje e ndriçimit që rregullohet pa kufizim nga drita orientuese deri në dritën e diellit
- Ndriçim indirekt
- Ndriçim LED
- Me prizë në sirtarin e sipërm
- Terminal lidhjeje për tela, 1,5 mm²

Shtrirja e dorëzimit

- Element prize
- Shirit drite
- Material për fiksimin

Art.-Nr.	L [cm]	L1 [cm]	Priza	Për dollapë të poshtëm për lavaman me gjerësi [cm]
505.091.00.2	34,8	33,2	CEE 7/4	60
505.093.00.2	59,8	58,2	CEE 7/4	75–90
505.095.00.2	89,8	88,2	CEE 7/4	105–120

Mund të kombinohet me

- Dollap me pasqyrë Geberit ONE me ComfortLight dhe një kanat, montim inkaso, lartësia 90 cm → Fq. 631
- Dollap me pasqyrë Geberit ONE me kamare dhe ComfortLight, me një kanat, montim inkaso, lartësia 90 cm → Fq. 635
- Dollap me pasqyrë Geberit ONE me ComfortLight dhe një kanat, me montim mbi mur, lartësia 90 cm → Fq. 632
- Dollap me pasqyrë Geberit ONE me ComfortLight dhe dy kanate, montim inkaso, lartësia 90 cm → Fq. 633
- Dollap me pasqyrë Geberit ONE me ComfortLight dhe dy kanate, me montim mbi mur, lartësia 90 cm → Fq. 634
- Dollap me pasqyrë Geberit ONE me kamare dhe ComfortLight, me një kanat, me montim mbi mur, lartësia 90 cm → Fq. 636
- Dollap me pasqyrë Geberit ONE me kamare dhe ComfortLight, me dy kanate, montim inkaso, lartësia 90 cm → Fq. 637
- Dollap me pasqyrë Geberit ONE me kamare dhe ComfortLight, me dy kanate, me montim mbi mur, lartësia 90 cm → Fq. 638

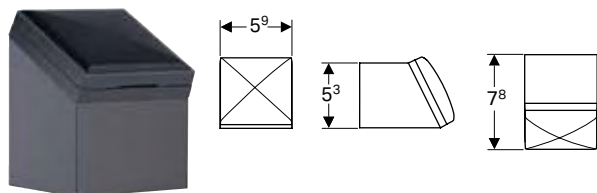


- Kushti paraprak për instalimin e elementit të prizës Geberit ONE me modul ComfortLight është një lidhje ekzistuese e energjisë në zonën prapa dollapit të poshtëm për lavaman

Mobilie tualeti

Aksesorë
Aksesorë të tjerë

Element prize Geberit



Qëllimet e përdorimit

- Për montim në dollapët e poshtëm për lavaman ose në dollapë të lartë

Shtirirja e dorëzimit

- Element prize
- Material për fiksimin

Technical data

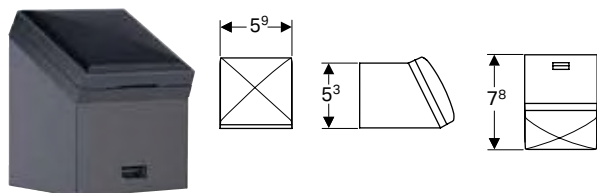
Nominal voltage	230 V AC
Mains frequency	50 Hz

Art.-Nr. Ngjyra / sipërfaqja

501020000 antracit

595165000 e bardhë

Element prize Geberit me lidhje USB



Qëllimet e përdorimit

- Për montim në dollapët e poshtëm për lavaman ose në dollapë të lartë
- Për karikimin e pajisjeve të ndryshme

Karakteristikat

- Lidhje USB 5 V DC / maksimumi 1 A

Shtirirja e dorëzimit

- Element prize
- Material për fiksimin

Technical data

Nominal voltage	230 V AC
Mains frequency	50 Hz

Art.-Nr. Ngjyra / sipërfaqja

501030000 antracit

Aksesorë të tjerë

Mbulesë Geberit ONE për dollap anësor dhe element anësor, me material xhami



Qëllimet e përdorimit

- Për dollapë anësorë Geberit ONE

Karakteristikat

- Rezistente ndaj gërvishtjeve
- Rezistent ndaj lagështisë

Technical data

Materiali	Xham
-----------	------

Art.-Nr. Ngjyra / sipërfaqja

505.082.00.1 e bardhë / Xham

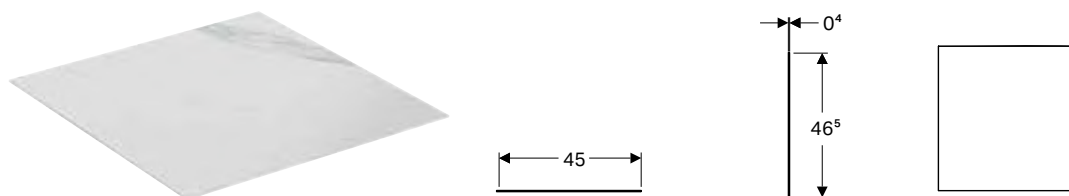
505.082.00.2 lava / Xham

B	H	T
[cm]	[cm]	[cm]
45	0,6	46,5
45	0,6	46,5

Mund të kombinohet me

- Dollap anësor Geberit ONE me dy sirtarë → Fq. 563
- Dollap anësor Geberit ONE me një sirtar → Fq. 562
- Element anësor Geberit ONE → Fq. 564

Mbulesë Geberit ONE për dollap anësor dhe element anësor, me material guri



Qëllimet e përdorimit

- Për dollapë anësorë Geberit ONE

Technical data

Materiali	Pllakë gres porcelani
-----------	-----------------------

Karakteristikat

- Rezistente ndaj gërvishtjeve
- Rezistent ndaj lagështisë

Shtrirja e dorëzimit

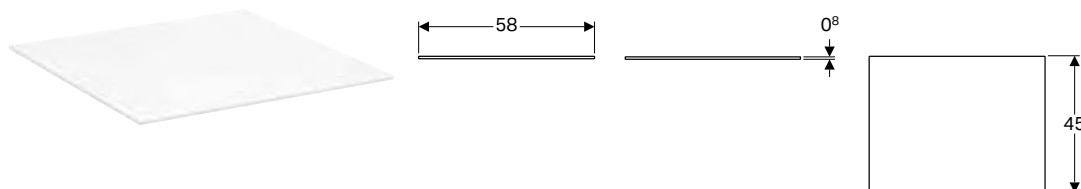
- Tapet kundër rrëshqitjes

Art.-Nr.	Ngjyra / sipërfaqja	B [cm]	H [cm]	T [cm]
505.080.00.1	me pamje mermeri të zi / pa shkëlqim	45	0,4	46,5
505.081.00.1	me pamje mermeri të bardhë / pa shkëlqim	45	0,4	46,5

Mund të kombinohet me

- Dollap anësor Geberit ONE me dy sirtarë → Fq. 563
- Dollap anësor Geberit ONE me një sirtar → Fq. 562
- Element anësor Geberit ONE → Fq. 564

Raft xhami Geberit Xeno²



Qëllimet e përdorimit

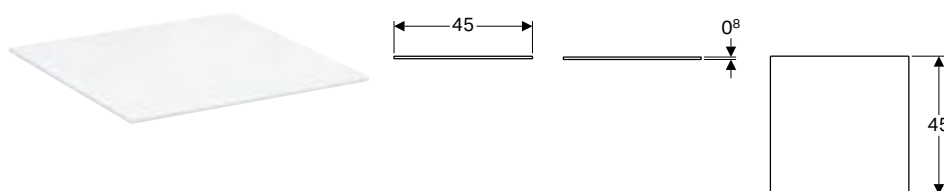
- Për dollapët anësore Xeno² me një sirtar

Technical data

Materiali	Xham
-----------	------

Art.-Nr.	B [cm]	H [cm]	T [cm]
500.524.00.1	58	0,8	45

Raft xhami Geberit Xeno²



Qëllimet e përdorimit

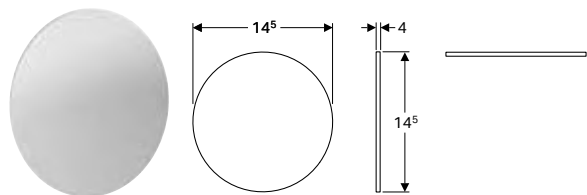
- Për dollapët anësorë Xeno² me dy sirtarë

Technical data

Materiali	Xham
-----------	------

Art.-Nr.	B [cm]	H [cm]	T [cm]
500.523.00.1	45	0,8	45

Pasqyrë zmadhuese Geberit



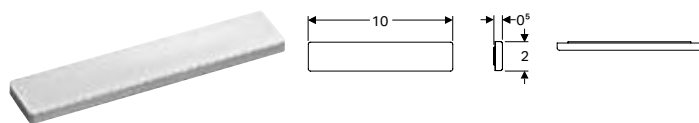
Karakteristikat

- Me zmadhim të trefishtë
- Vetëngjithëse

Art.-Nr.

510100000

Mbajtëse magnetike Geberit



Karakteristikat

- Vetëngjithëse

Art.-Nr.

B
[cm]

10

H
[cm]

2

T
[cm]

0,5

510010000



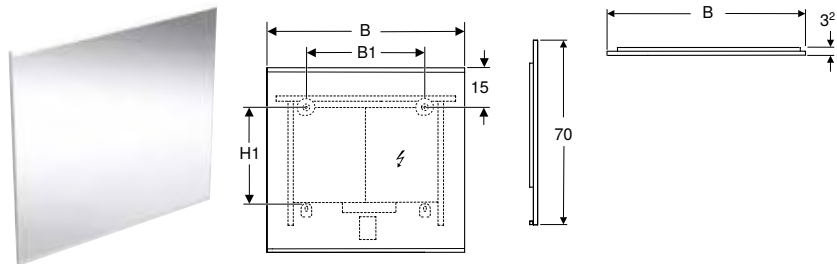
Pasqyra dhe dollapë me pasqyrë

Pasqyrë	626
Me ndriçim të integruar	626
Pa ndriçim të integruar	630
Dollapë me pasqyrë.....	631
Me ndriçim të integruar	631
Pa ndriçim të integruar	644
Aksesorë.....	645
Elemente të lehta.....	645
Dorezë mishelatori	645
Aksesorë të tjerë	646
Priza	647

Pasqyrë

Me ndriçim të integruar

Pasqyrë me dritë Geberit Option Plus Square me ndriçim direkt dhe indirekt



Technical data

Lloji i mbrojtjes	IP44
Nominal voltage	220-240 V AC
Mains frequency	50 Hz / 60 Hz
Tensioni i punës	24 V DC
Materiali	Alumin
Burimi i ndriçimit të klasës së efikasitetit të energjisë	F
Jetëgjatësia maksimale e ndriçimit LED	72000 h
Light colour	3000 K
Kohëzgjatja e ndriçimit LED	LM-80
Indeksi i paraqitjes min. të ngjyrave	80
Devijimi standard i përputhjes së ngjyrave	3 SDCM

Shtrirja e dorëzimit

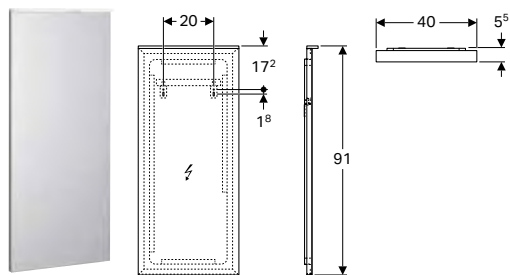
- Pasqyrë
- Material për fiksimin

Karakteristikat

- I përshtatshëm për të gjitha seritë e banjave
- Ndriçim LED
- Ndriçim direkt dhe indirekt, me errësim pa kufizim
- Çelës sensor me prekje për ndriçimin, me dritë orientuese
- Me funksion memorieje për ndriçimin
- Dritë orientuese që mund të çaktivizohet
- Ngrohje në anën e pasme kundër mjegullimit të pasqyrës
- Çelës sensor me prekje për ngrohjen e pasqyrës, me dritë treguese të kuqe
- Çaktivizimi automatik i ngrohjes kundër mjegullimit pas 30 minutash
- Me veshjen Geberit FlexInstall

Art.-Nr.	Ngjyra / sipërfaqja	B1 [cm]	H [cm]	H1 [cm]	T [cm]	Kategoria e mbrojtjes	Konsumi i energjisë (W)	Konsumi i energjisë, ngrohja e pasqyrës [W]	Fluksi i dritës (maksimumi/sipër/poshtë) [lm]
B / gjerësia: 40 cm									
502.780.00.1	Alumin i anodizuar	20	70	46,5	3,2	I	14,8	17,5	1850
502.780.14.1	i zi pa shkëlqim / Alumin i anodizuar	20	70	46,5	3,2	I	14,8	17,5	1850
B / gjerësia: 60 cm									
502.781.00.1	Alumin i anodizuar	30	70	38,5	3,2	I	22,3	36	2850
502.781.14.1	i zi pa shkëlqim / Alumin i anodizuar	30	70	38,5	3,2	I	22,3	36	2850
B / gjerësia: 75 cm									
502.782.00.1	Alumin i anodizuar	45	70	38,5	3,2	I	28	35	3600
502.782.14.1	i zi pa shkëlqim / Alumin i anodizuar	45	70	38,5	3,2	I	28	35	3600
B / gjerësia: 90 cm									
502.783.00.1	Alumin i anodizuar	60	70	38,5	3,2	I	33,6	53,5	4350
502.783.14.1	i zi pa shkëlqim / Alumin i anodizuar	60	70	38,5	3,2	I	33,6	53,5	4350
B / gjerësia: 105 cm									
502.784.00.1	Alumin i anodizuar	75	70	38,5	3,2	I	45	53,5	5700
502.784.14.1	i zi pa shkëlqim / Alumin i anodizuar	75	70	38,5	3,2	I	45	53,5	5700
B / gjerësia: 120 cm									
502.785.00.1	Alumin i anodizuar	90	70	38,5	3,2	I	39,3	53,5	5000
502.785.14.1	i zi pa shkëlqim / Alumin i anodizuar	90	70	38,5	3,2	I	39,2	53,5	5000
B / gjerësia: 135 cm									
502.786.00.1	Alumin i anodizuar	105	70	38,5	3,2	I	50,6	52,5	6500
502.786.14.1	i zi pa shkëlqim / Alumin i anodizuar	105	70	38,5	3,2	I	50,6	53,5	6500
B / gjerësia: 160 cm									
502.787.00.1	Alumin i anodizuar	130	70	38,5	3,2	I	60,1	89,5	7750
502.787.14.1	i zi pa shkëlqim / Alumin i anodizuar	130	70	38,5	3,2	I	60,1	89,5	7750

Pasqyrë me dritë Geberit Xeno²



Technical data

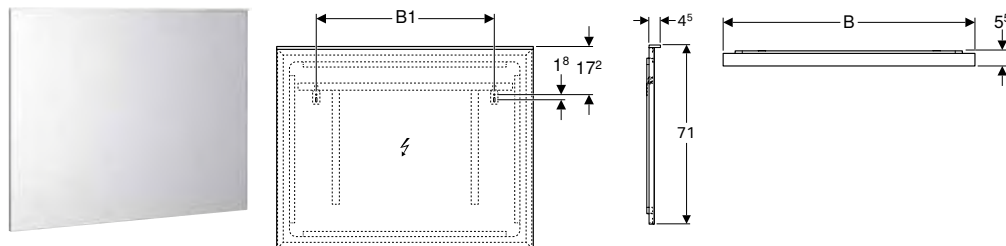
Lloji i mbrojtjes	IP44
Nominal voltage	100-230 V AC
Mains frequency	50 Hz / 60 Hz
Tensioni i punës	12 V DC
Tensioni i daljes	12 V DC
Materiali	Xham
Burimi i ndriçimit të klasës së efikasitetit të energjisë	F
Light colour	4200 K

Karakteristikat

- Ndriçim LED
- Ngrohje në anën e pasme kundër mjegullimit të pasqyrës
- Çelës sensor me prekje
- Me errësim të dritës
- Me funksion memorieje për ndriçimin

Art.-Nr.	Ngjyra / sipërfaqja	B [cm]	B1 [cm]	H [cm]	T [cm]	Kategoria e mbrojtjes	Konsumi i energjisë (W)	Konsumi i energjisë, ngrohja e pasqyrës [W]	Fluksi i dritës [lm]
500.520.00.1	Alumin i furçosur	40	20	91	5,5	I	9,4	18	975

Pasqyrë me dritë Geberit Xeno² me ndriçim direkt dhe indirekt



Technical data

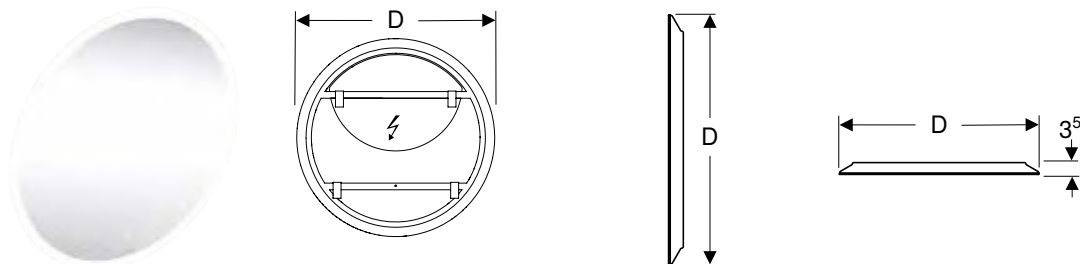
Lloji i mbrojtjes	IP44
Nominal voltage	100-230 V AC
Mains frequency	50 Hz / 60 Hz
Tensioni i punës	12 V DC
Tensioni i daljes	12 V DC
Materiali	Xham
Burimi i ndriçimit të klasës së efikasitetit të energjisë	F
Light colour	4200 K

Karakteristikat

- I përshtatshëm për të gjitha seritë e banjave
- Ndriçim LED
- Ndriçim direkt dhe indirekt
- Ndriçim direkt, me errësim
- Ngrohje në pjesën e pasme kundër mjegullimit të pasqyrës, kur aktivizohet ndriçimi direkt
- Çelës sensor me prekje
- Me funksion memorieje për ndriçimin

Art.-Nr.	Ngjyra / sipërfaqja	B1 [cm]	H [cm]	T [cm]	Kategoria e mbrojtjes	Konsumi i energjisë (W)	Konsumi i energjisë, ngrohja e pasqyrës [W]	Fluksi i dritës [lm]	Fluksi i dritës, indirekt [lm]
B / gjerësia: 60 cm									
500.521.00.1	Alumin i furçosur	32,5	71	5,5	I	25	35	1495	1540
B / gjerësia: 90 cm									
500.522.00.1	Alumin i furçosur	62,5	71	5,5	I	38,6	53	2275	1960
B / gjerësia: 120 cm									
500.519.00.1	Alumin i furçosur	71,5	71	5,5	I	46	54	3055	2380
B / gjerësia: 140 cm									
500.203.00.1	Alumin i furçosur	91,5	71	5,5	I	52	54	3575	2660
B / gjerësia: 160 cm									
500.204.00.1	Alumin i furçosur	91,5	71	5,5	I	57,2	88	4095	2940

Pasqyrë me dritë Geberit Option Round me ndriçim direkt dhe indirekt



Technical data

Lloji i mbrojtjes	IP44
Nominal voltage	220–240 V AC
Mains frequency	50 Hz / 60 Hz
Tensioni i punës	24 V DC
Materiali	Alumin
Burimi i ndriçimit të klasës së efikasë së energjisë	F
Jetëgjatësia maksimale e ndriçimit LED	72000 h
Light colour	3000 K
Kohëzgjatja e ndriçimit LED	L70B50
Indeksi i paraqitjes min. të ngjyrave	80
Devijimi standard i përputhjes së ngjyrave	3 SDCM

Shtirja e dorëzimit

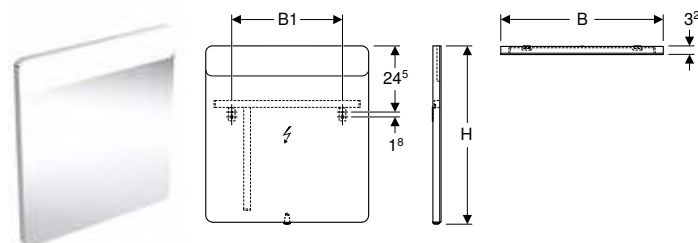
- Pasqyrë
- Material për fiksimin

Karakteristikat

- I përshtatshëm për të gjitha seritë e banjave
- Ndriçim LED
- Ndriçim direkt dhe indirekt, me errësim pa kufizim
- Çelës sensor me prekje për ndriçimin, me dritë orientuese
- Memory function for lighting with touch sensor switch
- Dritë orientuese që mund të çaktivizohet
- Me veshjen Geberit FlexInstall

Art.-Nr.	D [cm]	B [cm]	H [cm]	T [cm]	Kategoria e mbrojtjes	Konsumi i energjisë (W)	Fluksi i dritës [lm]
502.796.00.1	50	50	50	3,5	II	38,9	4875
502.797.00.1	60	60	60	3,5	II	48,8	6045
502.798.00.1	75	75	75	3,5	II	62,2	7800
502.799.00.1	90	90	90	3,5	II	77,7	9750

Pasqyrë me dritë Geberit Option Square, me ndriçim lart



Technical data

Lloji i mbrojtjes	IP44
Nominal voltage	100–230 V AC
Mains frequency	50 Hz / 60 Hz
Tensioni i punës	12 V DC
Materiali	Xham
Burimi i ndriçimit të klasës së efikasë së energjisë	F
Kohëzgjatja e ndriçimit LED	60000 h
Light colour	4200 K
Kohëzgjatja e ndriçimit LED	LM-80
Indeksi i paraqitjes min. të ngjyrave	80

Shtirja e dorëzimit

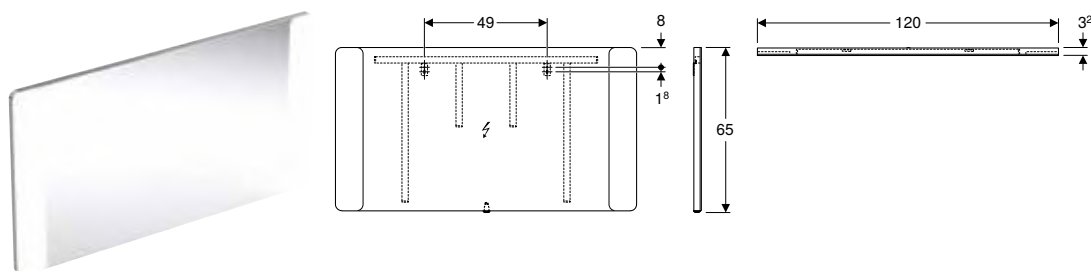
- Pasqyrë
- Material për fiksimin

Karakteristikat

- I përshtatshëm për të gjitha seritë e banjave
- Ndriçim LED
- Çelës mekanik

Art.-Nr.	Ngjyra / sipërfaqja	B [cm]	B1 [cm]	H [cm]	T [cm]	Kategoria e mbrojtjes	Konsumi i energjisë (W)	Fluksi i dritës [lm]
819240000	Alumin i furçosur	40	21	80	3,2	I	7	880
819260000	Alumin i furçosur	60	41	65	3,2	I	10,5	1320
819270000	Alumin i furçosur	70	26	65	3,2	I	12,3	1540
819200000	Alumin i furçosur	90	44	65	3,2	I	15,8	1980

Pasqyrë me dritë Geberit Option Square, me ndriçim nga të dy anët



Technical data

Lloji i mbrojtjes	IP44
Nominal voltage	100–230 V AC
Mains frequency	50 Hz / 60 Hz
Tensioni i punës	12 V DC
Tensioni i daljes	12 V DC
Materiali	Xham
Burimi i ndriçimit të klasës së efiçencës së energjisë	F
Kohëzgjatja e ndriçimit LED	60000 h
Light colour	4200 K
Kohëzgjatja e ndriçimit LED	LM-80
Indeksi i paraqitjes min. të ngjyrave	80

Shtrirja e dorëzimit

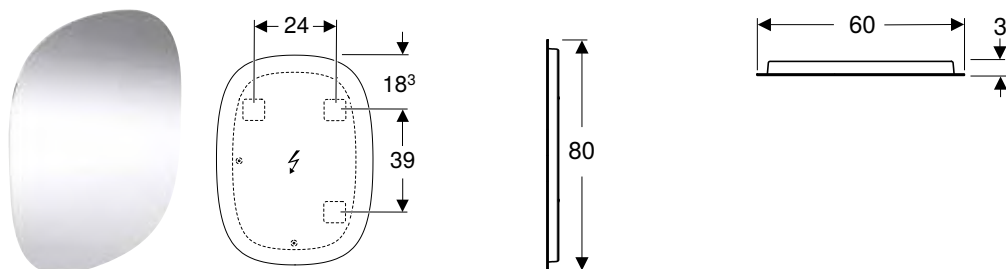
- Pasqyrë
- Material për fiksimin

Karakteristikat

- I përshtatshëm për të gjitha seritë e banjave
- Ndriçim LED
- Çelës mekanik

Art.-Nr.	Ngjyra / sipërfaqja	B [cm]	H [cm]	T [cm]	Kategoria e mbrojtjes	Konsumi i energjisë (W)	Fluksi i dritës [lm]
819220000	Alumin i furçosur	120	65	3	I	22,8	2860

Pasqyrë me dritë Geberit Option Oval, me ndriçim indirekt



Qëllimet e përdorimit

- Për montim horizontal dhe vertikal

Technical data

Lloji i mbrojtjes	IP44
Nominal voltage	220–240 V AC
Mains frequency	50 Hz / 60 Hz
Tensioni i punës	12 V DC
Materiali	Çelik
Burimi i ndriçimit të klasës së efiçencës së energjisë	G
Kohëzgjatja e ndriçimit LED	30000 h
Light colour	3000 K
Kohëzgjatja e ndriçimit LED	L70B50
Indeksi i paraqitjes min. të ngjyrave	80
Devijimi standard i përputhjes së ngjyrave	6 SDCM

Karakteristikat

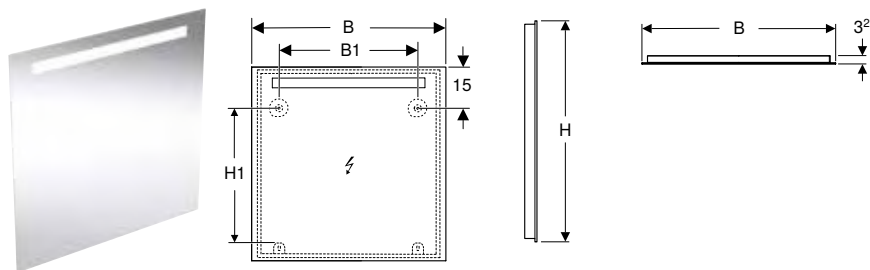
- I përshtatshëm për të gjitha seritë e banjave
- Ndriçim LED
- Ndriçim indirekt
- Mund të montohet vertikalisht dhe horizontalisht
- Ndezje/fikje e dritës përmes çelësit në mur
- Me veshjen Geberit FlexInstall

Shtrirja e dorëzimit

- Pasqyrë
- Material për fiksimin

Art.-Nr.	B [cm]	B1 [cm]	H [cm]	H1 [cm]	T [cm]	Kategoria e mbrojtjes	Konsumi i energjisë (W)	Fluksi i dritës [lm]
502.800.00.1	60	24	80	39	3	II	23	850

Pasqyrë me dritë Geberit Option Basic Square, me ndriçim lart



Technical data

Lloji i mbrojtjes	IP44
Nominal voltage	220–240 V AC
Mains frequency	50 Hz / 60 Hz
Tensioni i punës	220–240 V AC
Materiali	Alumin
Burimi i ndriçimit të klasës së efikasë së energjisë	E
Kohëzgjatja e ndriçimit LED	30000 h
Light colour	3000 K
Kohëzgjatja e ndriçimit LED	L70B50
Indeksi i paraqitjes min. të ngjyrave	80
Devijimi standard i përputhjes së ngjyrave	6 SDCM

Shtirja e dorëzimit

- Pasqyrë
- Material për fiksimin

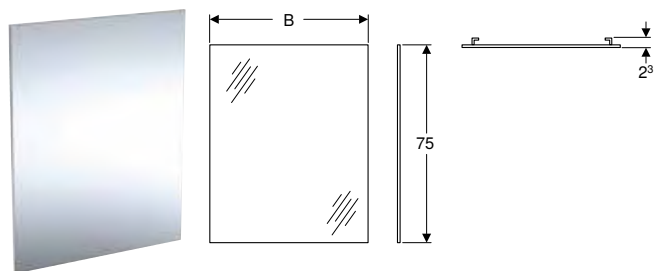
Karakteristikat

- I përshtatshëm për të gjitha seritë e banjave
- Ndriçim LED
- Ndezje/fikje e dritës përmes çelësit në mur
- Me veshjen Geberit FlexInstall

Art.-Nr.	Ngjyra / sipërfaqja	B [cm]	B1 [cm]	H [cm]	H1 [cm]	T [cm]	Kategoria e mbrojtjes	Konsumi i energjisë (W)	Fluksi i dritës [lm]
502.803.00.1	Alumin i anodizuar	40	22	70	50,5	3,2	II	5	499
502.804.00.1	Alumin i anodizuar	50	30	70	50,5	3,2	II	6	539
502.805.00.1	Alumin i anodizuar	60	40	70	50,5	3,2	II	8	702
502.806.00.1	Alumin i anodizuar	70	50	70	50,5	3,2	II	9	881
502.807.00.1	Alumin i anodizuar	80	60	70	50,5	3,2	II	10	991
502.808.00.1	Alumin i anodizuar	90	70	70	50,5	3,2	II	12	1152
502.809.00.1	Alumin i anodizuar	100	80	70	50,5	3,2	II	12	1273
502.810.00.1	Alumin i anodizuar	120	100	70	50,5	3,2	II	14	1363
502.811.00.1	Alumin i anodizuar	140	120	70	50,5	3,2	II	16	1533
502.812.00.1	Alumin i anodizuar	60	40	90	70,5	3,2	II	7	702
502.813.00.1	Alumin i anodizuar	80	60	90	70,5	3,2	II	10	991
502.814.00.1	Alumin i anodizuar	100	80	90	70,5	3,2	II	12	1273
502.815.00.1	Alumin i anodizuar	120	100	90	70,5	3,2	II	14	1363
502.816.00.1	Alumin i anodizuar	140	120	90	70,5	3,2	II	16	1533

Pa ndriçim të integruar

Pasqyrë Geberit Selnova Square



Technical data

Materiali	Xham
-----------	------

Shtirja e dorëzimit

- Pasqyrë
- Material për fiksimin

Art.-Nr.	B [cm]	H [cm]	T [cm]
502.891.00.1	60	75	1
502.892.00.1	80	75	1

Mund të kombinohet me

- Set lavaman për mobilie Geberit Selnova Square, me buzë të hollë, me dollap të poshtëm për lavaman, me dy sirtarë → Fq. 439
- Set lavamani inkaso Geberit Selnova Square me dollap të poshtëm dhe pllakë lavamani, me dy sirtarë → Fq. 472
- Set lavaman për mobilie Geberit Selnova Square, me buzë të hollë, me dollap të poshtëm, me një kanat → Fq. 437
- Set lavaman për mobilie Geberit Selnova Square, me buzë të hollë, me dollap të poshtëm, me dy kanate → Fq. 438

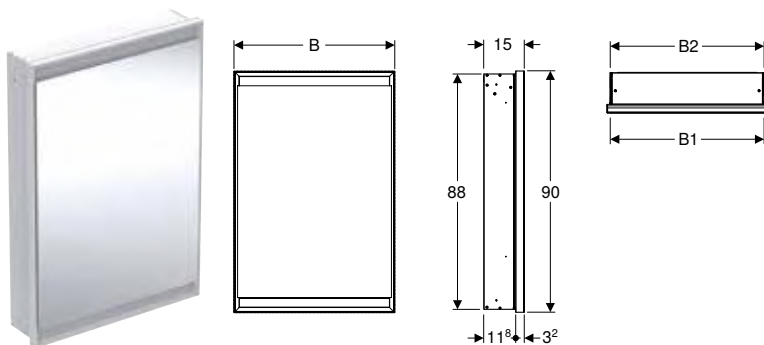
Aksesorët

- Përmbledhja e aksesorëve – Mobiliet e banjës Geberit Selnova Square → Fq. 603

Dollapë me pasqyrë

Me ndriçim të integruar

Dollap me pasqyrë Geberit ONE me ComfortLight dhe një kanat, montim inkaso, lartësia 90 cm



Technical data

Lloji i mbrojtjes	IP44
Nominal voltage	230 V AC
Mains frequency	50 Hz
Tensioni i punës	24 V DC
Materiali	Alumin
Burimi i ndriçimit të klasës së efikasitetit të energjisë	E
Jetëgjatësia maksimale e ndriçimit LED	72000 h
Light colour	2200–4000 K
Kohëzgjatja e ndriçimit LED	L80B10
Indeksi i paraqitjes së ngjyrave	90
Devijimi standard i përputhjes së ngjyrave	3 SDCM

Karakteristikat

- Me ComfortLight
- Ndriçim LED
- Ndriçim indirekt
- Ndriçim i brendshëm
- Gjendje e ndriçimit që rregullohet pa kufizim nga drita orientuese deri në dritën e diellit
- Funksione që mund të aktivizohen nëpërmjet sensorit të prekjes
- Njësi komandimi e përputhshme me DALI
- E përputhshme me aplikacionin Geberit Home
- Dritarja e kohës mund të rregullohet individualisht në intensitetin e dëshiruar të dritës duke përdorur aplikacionin Geberit Home
- Me një kanat
- Derë me pasqyrë në të dyja anët
- Me dy priza
- Priza të montuara në anën e brendshme lart majtas dhe lart djathtas
- Rafte xhami me lëvizje pa kufizim

Shtrirja e dorëzimit

- 3 rafte xhami
- Kapak për prizën majtas ose djathtas
- Material montimi

Art.-Nr.	Ngjyra / sipërfaqja	B1 [cm]	B2 [cm]	H [cm]	H1 [cm]	T [cm]	T1 [cm]	T2 [cm]	Kategoria e mbrojtjes	Konsumi i energjisë (W)	Dera	Fluksi i dritës (maksimumi/si- për/poshtë) [lm]
B / gjerësia: 60 cm												
505.800.00.1	Alumin i anodizuar	57,5	58	90	88	15	11,8	3,2	I	60	Menteshat majtas	3273 / 2552 / 721
505.801.00.1	Alumin i anodizuar	57,5	58	90	88	15	11,8	3,2	I	60	Menteshat djathtas	3273 / 2552 / 721
505.800.00.2	e bardhë / Alumin i pulverizuar	57,5	58	90	88	15	11,8	3,2	I	60	Menteshat majtas	3273 / 2552 / 721
505.801.00.2	e bardhë / Alumin i pulverizuar	57,5	58	90	88	15	11,8	3,2	I	60	Menteshat djathtas	3273 / 2552 / 721
505.800.00.7	i zi pa shkëlqim / Alumin i pulverizuar	57,5	58	90	88	15	11,8	3,2	I	60	Menteshat majtas	3273 / 2552 / 721
505.801.00.7	i zi pa shkëlqim / Alumin i pulverizuar	57,5	58	90	88	15	11,8	3,2	I	60	Menteshat djathtas	3273 / 2552 / 721

Për t'u porositur më vete

- Kuti instalimi për dollap me pasqyrë Geberit ONE, me lartësi 90 cm → Fq. 890

Mund të kombinohet me

- Elementi prizë Geberit me modul ComfortLight → Fq. 619

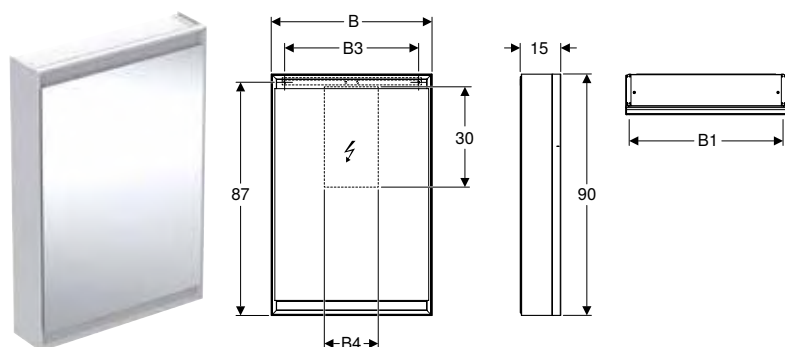
Aksesorët

- Kornizë mbuluese për dollap me pasqyrë Geberit ONE, montim inkaso → Fq. 646
- Element prize Geberit ONE për dollap me pasqyrë → Fq. 647
- Dorezë Geberit ONE për kanat me pasqyrë → Fq. 645
- Mbajtëse magnetike Geberit → Fq. 622
- Pasqyrë zmadhuese Geberit → Fq. 622



- Aktivizim standard nëpërmjet dollapit me pasqyrë dhe butonit të dritës në dhomë. Aktivizimi nëpërmjet çelësit të dhomës duhet të ndryshohet në përputhje me rrethanat në aplikacionin Geberit Home

Dollap me pasqyrë Geberit ONE me ComfortLight dhe një kanat, me montim mbi mur, lartësia 90 cm



Technical data

Lloji i mbrojtjes	IP44
Nominal voltage	230 V AC
Mains frequency	50 Hz
Tensioni i punës	24 V DC
Materiali	Alumin
Burimi i ndriçimit të klasës së efikasë së energjisë	E
Jetëgjatësia maksimale e ndriçimit LED	72000 h
Light colour	2200–4000 K
Kohëzgjatja e ndriçimit LED	L80B10
Indeksi i paraqitjes së ngjyrave	90
Devijimi standard i përputhjes së ngjyrave	3 SDCM

Karakteristikat

- Me ComfortLight
- Ndriçim LED
- Ndriçim indirekt
- Ndriçim i brendshëm
- Gjendje e ndriçimit që rregullohet pa kufizim nga drita orientuese deri në dritën e diellit
- Funksione që mund të aktivizohen nëpërmjet sensorit të prekjes
- Njësi komandimi e përputhshme me DALI
- E përputhshme me aplikacionin Geberit Home
- Dritarja e kohës mund të rregullohet individualisht në intensitetin e dëshiruar të dritës duke përdorur aplikacionin Geberit Home
- Me një kanat
- Derë me pasqyrë në të dyja anët
- Me dy priza
- Priza të montuara në anën e brendshme lart majtas dhe lart djathtas
- Raftë xhami me lëvizje pa kufizim

Shtrirja e dorëzimit

- 3 raftë xhami
- Kapak për prizën majtas ose djathtas
- Material montimi

Art.-Nr.	Ngjyra / sipërfaqja	B1	B3	B4	H	T	Kategoria e mbrojtjes	Konsumi i energjisë (W)	Dera	Fluksi i dritës (maksimumi/sipër/poshtë) [lm]
----------	---------------------	----	----	----	---	---	-----------------------	-------------------------	------	---

B / gjerësia: 60 cm

505.810.00.1	Alumin i anodizuar	57,5	50	20	90	15	I	60	Menteshat majtas	3273 / 2552 / 721
505.811.00.1	Alumin i anodizuar	57,5	50	20	90	15	I	60	Menteshat djathtas	3273 / 2552 / 721
505.810.00.2	e bardhë / Alumin i pulverizuar	57,5	50	20	90	15	I	60	Menteshat majtas	3273 / 2552 / 721
505.811.00.2	e bardhë / Alumin i pulverizuar	57,5	50	20	90	15	I	60	Menteshat djathtas	3273 / 2552 / 721

Mund të kombinohet me

- Elementi prizë Geberit me modul ComfortLight → Fq. 619

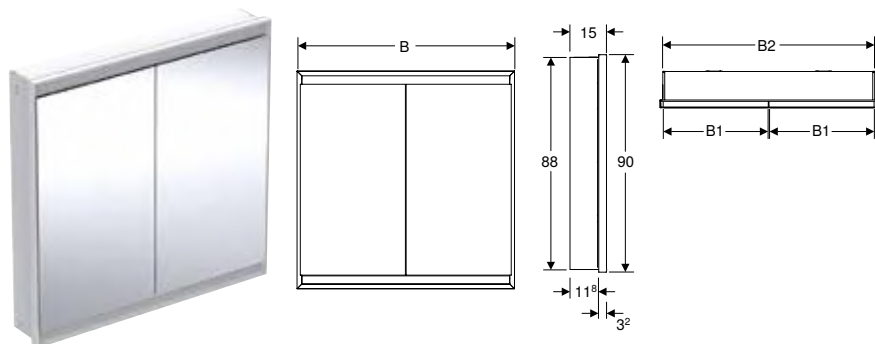
Aksesorët

- Element prize Geberit ONE për dollap me pasqyrë → Fq. 647
- Dorezë Geberit ONE për kanat me pasqyrë → Fq. 645
- Mbajtëse magnetike Geberit → Fq. 622
- Pasqyrë zmadhuese Geberit → Fq. 622



- Aktivizim standard nëpërmjet dollapit me pasqyrë dhe butonit të dritës në dhomë. Aktivizimi nëpërmjet çelësit të dhomës duhet të ndryshohet në përputhje me rrethanat në aplikacionin Geberit Home

Dollap me pasqyrë Geberit ONE me ComfortLight dhe dy kanate, montim inkaso, lartësia 90 cm



Technical data

Lloji i mbrojtjes	IP44
Nominal voltage	230 V AC
Mains frequency	50 Hz
Tensioni i punës	24 V DC
Materiali	Alumin
Burimi i ndriçimit të Klasës së efikasitetit të energjisë	E
Jetëgjatësia maksimale e ndriçimit LED	72000 h
Light colour	2200–4000 K
Kohëzgjatja e ndriçimit LED	L80B10
Indeksi i paraqitjes së ngjyrave	90
Devijimi standard i përputhjes së ngjyrave	3 SDCM

Karakteristikat

- Me ComfortLight
- Ndriçim LED
- Ndriçim indirekt
- Ndriçim i brendshëm
- Gjendje e ndriçimit që rregullohet pa kufizim nga drita orientuese deri në dritën e diellit
- Funksione që mund të aktivizohen nëpërmjet sensorit të prekjes
- Njësi komandimi e përputhshme me DALI
- E përputhshme me aplikacionin Geberit Home
- Dritarja e kohës mund të rregullohet individualisht në intensitetin e dëshiruar të dritës duke përdorur aplikacionin Geberit Home
- Me dy kanate
- Kanate me pasqyrë në të dyja anët
- Me dy priza
- Priza të montuara në anën e brendshme lart majtas dhe lart djathtas
- Rafte xhami me lëvizje pa kufizim

Shtrirja e dorëzimit

- 3 rafte xhami
- Kapak për prizën majtas ose djathtas
- Material montimi

Art.-Nr.	Ngjyra / sipërfaqja	B1 [cm]	B2 [cm]	H [cm]	H1 [cm]	T [cm]	T1 [cm]	T2 [cm]	Kategoria e mbrojtjes	Konsumi i energjisë (W)	Fluksi i dritës (maksimumi/ sipër/poshtë) [lm]
B / gjerësia: 75 cm											
505.802.00.1	Alumin i anodizuar	36	73	90	88	15	11,8	3,2	I	75	4165 / 3248 / 917
505.802.00.2	e bardhë / Alumin i pulverizuar	36	73	90	88	15	11,8	3,2	I	75	4165 / 3248 / 917
505.802.00.7	i zi pa shkëlqim / Alumin i pulverizuar	36	73	90	88	15	11,8	3,2	I	75	4165 / 3248 / 917
B / gjerësia: 90 cm											
505.803.00.1	Alumin i anodizuar	43,5	88	90	88	15	11,8	3,2	I	90	5058 / 3944 / 1114
505.803.00.2	e bardhë / Alumin i pulverizuar	43,5	88	90	88	15	11,8	3,2	I	90	5058 / 3944 / 1114
505.803.00.7	i zi pa shkëlqim / Alumin i pulverizuar	43,5	88	90	88	15	11,8	3,2	I	90	5058 / 3944 / 1114
B / gjerësia: 105 cm											
505.804.00.1	Alumin i anodizuar	51	103	90	88	15	11,8	3,2	I	105	5950 / 4640 / 1310
505.804.00.2	e bardhë / Alumin i pulverizuar	51	103	90	88	15	11,8	3,2	I	105	5950 / 4640 / 1310
505.804.00.7	i zi pa shkëlqim / Alumin i pulverizuar	51	103	90	88	15	11,8	3,2	I	105	5950 / 4640 / 1310
B / gjerësia: 120 cm											
505.805.00.1	Alumin i anodizuar	58,5	118	90	88	15	11,8	3,2	I	120	6843 / 5336 / 1507
505.805.00.2	e bardhë / Alumin i pulverizuar	58,5	118	90	88	15	11,8	3,2	I	120	6843 / 5336 / 1507
505.805.00.7	i zi pa shkëlqim / Alumin i pulverizuar	58,5	118	90	88	15	11,8	3,2	I	120	6843 / 5336 / 1507

Për t'u porositur më vete

- Kutitë instalimi për dollap me pasqyrë Geberit ONE, me lartësi 90 cm → Fq. 890

Mund të kombinohet me

- Elementi prizë Geberit me modul ComfortLight → Fq. 619

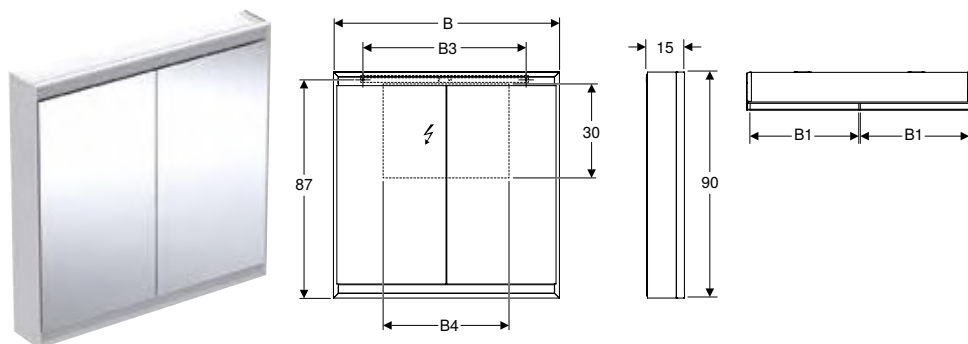
Aksesorët

- Kornizë mbuluese për dollap me pasqyrë Geberit ONE, montim inkaso → Fq. 646
- Elementi prizë Geberit ONE për dollap me pasqyrë → Fq. 647
- Dorezë Geberit ONE për kanat me pasqyrë → Fq. 645
- Mbajtëse magnetike Geberit → Fq. 622
- Pasqyrë zmadhuese Geberit → Fq. 622



- Aktivizim standard nëpërmjet dollapit me pasqyrë dhe butonit të dritës në dhomë. Aktivizimi nëpërmjet çelësit të dhomës duhet të ndryshohet në përputhje me rrethanat në aplikacionin Geberit Home

Dollap me pasqyrë Geberit ONE me ComfortLight dhe dy kanate, me montim mbi mur, lartësia 90 cm



Technical data

Lloji i mbrojtjes	IP44
Nominal voltage	230 V AC
Mains frequency	50 Hz
Tensioni i punës	24 V DC
Materiali	Alumin
Burimi i ndriçimit të klasës së efikasitë së energjisë	E
Jetëgjatësia maksimale e ndriçimit LED	72000 h
Light colour	2200–4000 K
Kohëzgjatja e ndriçimit LED	L80B10
Indeksi i paraqitjes së ngjyrave	90
Devijimi standard i përputhjes së ngjyrave	3 SDCM

Shtrirja e dorëzimit

- 3 rafte xhami
- Kapak për prizën majtas ose djathtas
- Material montimi

Karakteristikat

- Me ComfortLight
- Ndriçim LED
- Ndriçim indirekt
- Ndriçim i brendshëm
- Gjendje e ndriçimit që rregullohet pa kufizim nga drita orientuese deri në dritën e diellit
- Funksione që mund të aktivizohen nëpërmjet sensorit të prekje
- Njësi komandimi e përputhshme me DALI
- E përputhshme me aplikacionin Geberit Home
- Dritarja e kohës mund të rregullohet individualisht në intensitetin e dëshiruar të dritës duke përdorur aplikacionin Geberit Home
- Me dy kanate
- Kanate me pasqyrë në të dyja anët
- Me dy priza
- Priza të montuara në anën e brendshme lart majtas dhe lart djathtas
- Rafte xhami me lëvizje pa kufizim

Art.-Nr.	Ngjyra / sipërfaqja	B1 [cm]	B3 [cm]	B4 [cm]	H [cm]	T [cm]	Kategoria e mbrojtjes	Konsumi i energjisë (W)	Fluksi i dritës (maksimumi/sipër/poshtë) [lm]
B / gjerësia: 75 cm									
505.812.00.1	Alumin i anodizuar	36	65	35	90	15	I	75	4165 / 3248 / 917
505.812.00.2	e bardhë / Alumin i pulverizuar	36	65	35	90	15	I	75	4165 / 3248 / 917
B / gjerësia: 90 cm									
505.813.00.1	Alumin i anodizuar	43,5	65	50	90	15	I	90	5058 / 3944 / 1114
505.813.00.2	e bardhë / Alumin i pulverizuar	43,5	65	50	90	15	I	90	5058 / 3944 / 1114
B / gjerësia: 105 cm									
505.814.00.1	Alumin i anodizuar	51	95	65	90	15	I	105	5950 / 4640 / 1310
505.814.00.2	e bardhë / Alumin i pulverizuar	51	95	65	90	15	I	105	5950 / 4640 / 1310
B / gjerësia: 120 cm									
505.815.00.1	Alumin i anodizuar	58,5	95	80	90	15	I	120	6843 / 5336 / 1507
505.815.00.2	e bardhë / Alumin i pulverizuar	58,5	95	80	90	15	I	120	6843 / 5336 / 1507

Mund të kombinohet me

- Elementi prizë Geberit me modul ComfortLight → Fq. 619

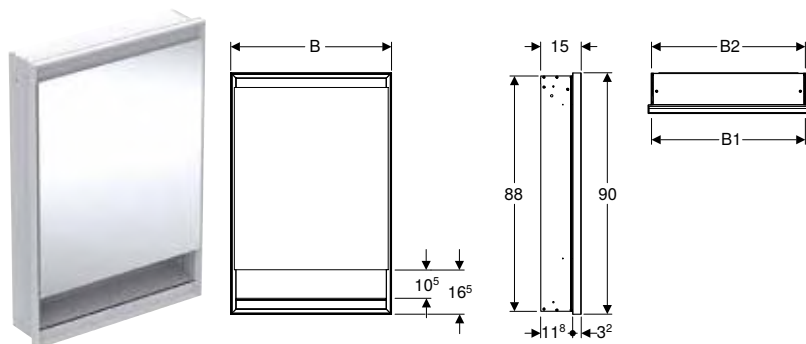
Aksesorët

- Element prize Geberit ONE për dollap me pasqyrë → Fq. 647
- Dorezë Geberit ONE për kanat me pasqyrë → Fq. 645
- Mbajtëse magnetike Geberit → Fq. 622
- Pasqyrë zmadhuese Geberit → Fq. 622



- Aktivizim standard nëpërmjet dollapit me pasqyrë dhe butonit të dritës në dhomë. Aktivizimi nëpërmjet çelësit të dhomës duhet të ndryshohet në përputhje me rrethanat në aplikacionin Geberit Home

Dollap me pasqyrë Geberit ONE me kamare dhe ComfortLight, me një kanat, montim inkaso, lartësia 90 cm



Technical data

Lloji i mbrojtjes	IP44
Nominal voltage	230 V AC
Mains frequency	50 Hz
Tensioni i punës	24 V DC
Materiali	Alumin
Burimi i ndriçimit të klasës së efikasitetit të energjisë	E
Jetëgjatësia maksimale e ndriçimit LED	72000 h
Light colour	2200–4000 K
Kohëzgjatja e ndriçimit LED	L80B10
Indeksi i paraqitjes së ngjyrave	90
Devijimi standard i përputhjes së ngjyrave	3 SDCM

Shtrirja e dorëzimit

- 3 rafte xhami
- Kapak për prizën majtas ose djathtas
- Material montimi

Karakteristikat

- Me ComfortLight
- Ndriçim LED
- Ndriçim indirekt
- Ndriçim i brendshëm
- Gjendje e ndriçimit që rregullohet pa kufizim nga drita orientuese deri në dritën e diellit
- Funksione që mund të aktivizohen nëpërmjet sensorit të prekjës
- Njësi komandimi e përputhshme me DALI
- E përputhshme me aplikacionin Geberit Home
- Dritarja e kohës mund të rregullohet individualisht në intensitetin e dëshiruar të dritës duke përdorur aplikacionin Geberit Home
- Me një kanat
- Derë me pasqyrë në të dyja anët
- Me dy priza
- Priza të montuara në anën e brendshme lart majtas dhe lart djathtas
- Rafte xhami me lëvizje pa kufizim

Art.-Nr.	Ngjyra / sipërfaqja	B1 [cm]	B2 [cm]	H [cm]	H1 [cm]	H2 [cm]	T [cm]	T1 [cm]	T2 [cm]	Kategoria e mbrojtjes	Konsumi i energjisë (W)	Dera	Fluksi i dritës (maksimumi/sipër/poshtë) [lm]
----------	---------------------	---------	---------	--------	---------	---------	--------	---------	---------	-----------------------	-------------------------	------	---

B / gjerësia: 60 cm

505.820.00.1	Alumin i anodizuar	57,5	58	90	88	10,5	15	11,8	3,2	I	60	Menteshat majtas	3273 / 2552 / 721
505.821.00.1	Alumin i anodizuar	57,5	58	90	88	10,5	15	11,8	3,2	I	60	Menteshat djathtas	3273 / 2552 / 721
505.820.00.2	e bardhë / Alumin i pulverizuar	57,5	58	90	88	10,5	15	11,8	3,2	I	60	Menteshat majtas	3273 / 2552 / 721
505.821.00.2	e bardhë / Alumin i pulverizuar	57,5	58	90	88	10,5	15	11,8	3,2	I	60	Menteshat djathtas	3273 / 2552 / 721
505.820.00.7	i zi pa shkëlqim / Alumin i pulverizuar	57,5	58	90	88	10,5	15	11,8	3,2	I	60	Menteshat majtas	3273 / 2552 / 721
505.821.00.7	i zi pa shkëlqim / Alumin i pulverizuar	57,5	58	90	88	10,5	15	11,8	3,2	I	60	Menteshat djathtas	3273 / 2552 / 721

Për t'u porositur më vete

- Kuti instalimi për dollap me pasqyrë Geberit ONE, me lartësi 90 cm → Fq. 890

Mund të kombinohet me

- Elementi prizë Geberit me modul ComfortLight → Fq. 619

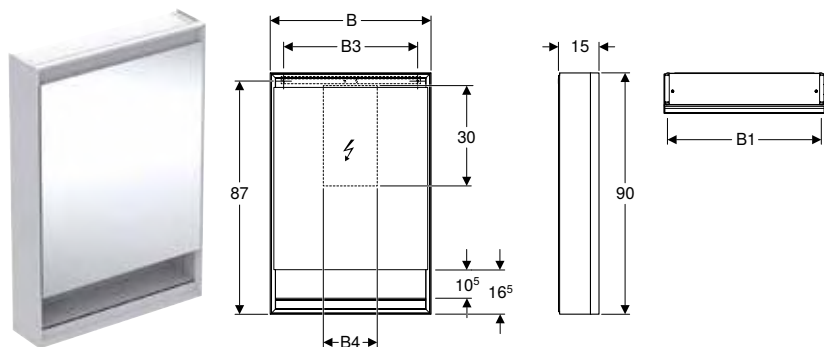
Aksesorët

- Kornizë mbuluese për dollap me pasqyrë Geberit ONE, montim inkaso → Fq. 646
- Element prize Geberit ONE për dollap me pasqyrë → Fq. 647
- Dorezë Geberit ONE për kanat me pasqyrë → Fq. 645
- Mbajtëse magnetike Geberit → Fq. 622
- Pasqyrë zmadhuese Geberit → Fq. 622



- Aktivizim standard nëpërmjet dollapit me pasqyrë dhe butonit të dritës në dhomë. Aktivizimi nëpërmjet çelësit të dhomës duhet të ndryshohet në përputhje me rrethanat në aplikacionin Geberit Home

Dollap me pasqyrë Geberit ONE me kamare dhe ComfortLight, me një kanat, me montim mbi mur, lartësia 90 cm



Technical data

Loji i mbrojtjes	IP44
Nominal voltage	230 V AC
Mains frequency	50 Hz
Tensioni i punës	24 V DC
Materiali	Alumin
Burimi i ndriçimit të klasës së efikasitetit të energjisë	E
Jetëgjatësia maksimale e ndriçimit LED	72000 h
Light colour	2200–4000 K
Kohëzgjatja e ndriçimit LED	L80B10
Indeksi i paraqitjes së ngjyrave	90
Devijimi standard i përputhjes së ngjyrave	3 SDCM

Shtirja e dorëzimit

- 3 rafte xhami
- Kapak për prizën majtas ose djathtas
- Material montimi

Karakteristikat

- Me ComfortLight
- Ndriçim LED
- Ndriçim indirekt
- Ndriçim i brendshëm
- Gjendje e ndriçimit që rregullohet pa kufizim nga drita orientuese deri në dritën e diellit
- Funksione që mund të aktivizohen nëpërmjet sensorit të prekjes
- Njësi komandimi e përputhshme me DALI
- E përputhshme me aplikacionin Geberit Home
- Dritarja e kohës mund të rregullohet individualisht në intensitetin e dëshiruar të dritës duke përdorur aplikacionin Geberit Home
- Me një kanat
- Derë me pasqyrë në të dyja anët
- Me dy priza
- Priza të montuara në anën e brendshme lart majtas dhe lart djathtas
- Rafte xhami me lëvizje pa kufizim

Art.-Nr.	Ngjyra / sipërfaqja	B1	B3	B4	H	H2	T	Kategoria e mbrojtjes	Konsumi i energjisë (W)	Dera	Fluksi i dritës (maksimumi/ sipër/poshtë) [lm]
B / gjerësia: 60 cm											
505.830.00.1	Alumin i anodizuar	57,5	50	20	90	10,5	15	I	60	Menteshat majtas	3273 / 2552 / 721
505.831.00.1	Alumin i anodizuar	57,5	50	20	90	10,5	15	I	60	Menteshat djathtas	3273 / 2552 / 721
505.830.00.2	e bardhë / Alumin i pulverizuar	57,5	50	20	90	10,5	15	I	60	Menteshat majtas	3273 / 2552 / 721
505.831.00.2	e bardhë / Alumin i pulverizuar	57,5	50	20	90	10,5	15	I	60	Menteshat djathtas	3273 / 2552 / 721

Mund të kombinohet me

- Elementi prizë Geberit me modul ComfortLight → Fq. 619

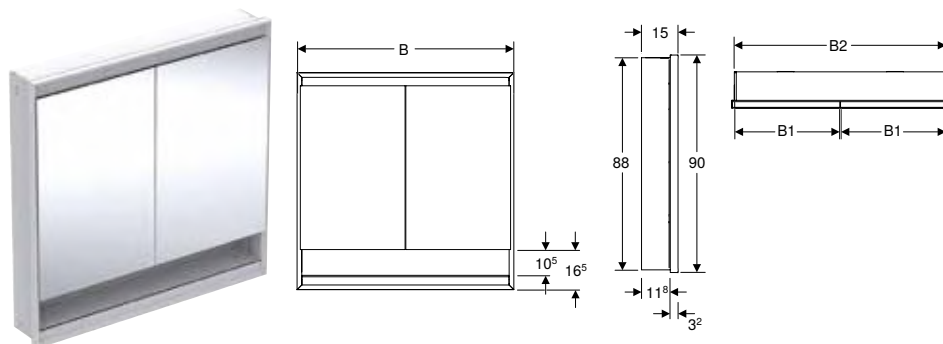
Aksesorët

- Element prize Geberit ONE për dollap me pasqyrë → Fq. 647
- Dorezë Geberit ONE për kanat me pasqyrë → Fq. 645
- Mbajtëse magnetike Geberit → Fq. 622
- Pasqyrë zmadhuese Geberit → Fq. 622



- Aktivizim standard nëpërmjet dollapit me pasqyrë dhe butonit të dritës në dhomë. Aktivizimi nëpërmjet çelësit të dhomës duhet të ndryshohet në përputhje me rrethanat në aplikacionin Geberit Home

Dollap me pasqyrë Geberit ONE me kamare dhe ComfortLight, me dy kanate, montim inkaso, lartësia 90 cm



Technical data

Lloji i mbrojtjes	IP44
Nominal voltage	230 V AC
Mains frequency	50 Hz
Tensioni i punës	24 V DC
Materiali	Alumin
Burimi i ndriçimit të Klasës së efikasë së energjisë	E
Jetëgjatësia maksimale e ndriçimit LED	72000 h
Light colour	2200–4000 K
Kohëzgjatja e ndriçimit LED	L80B10
Indeksi i paraqitjes së ngjyrave	90
Devijimi standard i përputhjes së ngjyrave	3 SDCM

Karakteristikat

- Me ComfortLight
- Ndriçim LED
- Ndriçim indirekt
- Ndriçim i brendshëm
- Gjendje e ndriçimit që rregullohet pa kufizim nga drita orientuese deri në dritën e diellit
- Funksione që mund të aktivizohen nëpërmjet sensorit të prekjës
- Njësi komandimi e përputhshme me DALI
- E përputhshme me aplikacionin Geberit Home
- Dritarja e kohës mund të rregullohet individualisht në intensitetin e dëshiruar të dritës duke përdorur aplikacionin Geberit Home
- Me dy kanate
- Kanate me pasqyrë në të dyja anët
- Me dy priza
- Priza të montuara në anën e brendshme lart majtas dhe lart djathtas
- Rafte xhami me lëvizje pa kufizim

Shtrirja e dorëzimit

- 3 rafte xhami
- Kapak për prizën majtas ose djathtas
- Material montimi

Art.-Nr.	Ngjyra / sipërfaqja	B1 [cm]	B2 [cm]	H [cm]	H1 [cm]	H2 [cm]	T [cm]	T1 [cm]	T2 [cm]	Kategoria e mbrojtjes	Konsumi i energjisë (W)	Fluksi i dritës (maksimumi/sipër/poshtë) [lm]
B / gjerësia: 75 cm												
505.822.00.1	Alumin i anodizuar	36	73	90	88	10,5	15	11,8	3,2	I	75	4165 / 3248 / 917
505.822.00.2	e bardhë / Alumin i pulverizuar	36	73	90	88	10,5	15	11,8	3,2	I	75	4165 / 3248 / 917
505.822.00.7	i zi pa shkëlqim / Alumin i pulverizuar	36	73	90	88	10,5	15	11,8	3,2	I	75	4165 / 3248 / 917
B / gjerësia: 90 cm												
505.823.00.1	Alumin i anodizuar	43,5	88	90	88	10,5	15	11,8	3,2	I	90	5058 / 3944 / 1114
505.823.00.2	e bardhë / Alumin i pulverizuar	43,5	88	90	88	10,5	15	11,8	3,2	I	90	5058 / 3944 / 1114
505.823.00.7	i zi pa shkëlqim / Alumin i pulverizuar	43,5	88	90	88	10,5	15	11,8	3,2	I	90	5058 / 3944 / 1114
B / gjerësia: 105 cm												
505.824.00.1	Alumin i anodizuar	51	103	90	88	10,5	15	11,8	3,2	I	105	5950 / 4640 / 1310
505.824.00.2	e bardhë / Alumin i pulverizuar	51	103	90	88	10,5	15	11,8	3,2	I	105	5950 / 4640 / 1310
505.824.00.7	i zi pa shkëlqim / Alumin i pulverizuar	51	103	90	88	10,5	15	11,8	3,2	I	105	5950 / 4640 / 1310
B / gjerësia: 120 cm												
505.825.00.1	Alumin i anodizuar	58,5	118	90	88	10,5	15	11,8	3,2	I	120	6843 / 5336 / 1507
505.825.00.2	e bardhë / Alumin i pulverizuar	58,5	118	90	88	10,5	15	11,8	3,2	I	120	6843 / 5336 / 1507
505.825.00.7	i zi pa shkëlqim / Alumin i pulverizuar	58,5	118	90	88	10,5	15	11,8	3,2	I	120	6843 / 5336 / 1507

Për t'u porositur më vete

- Kuti instalimi për dollap me pasqyrë Geberit ONE, me lartësi 90 cm → Fq. 890

Mund të kombinohet me

- Elementi prizë Geberit me modul ComfortLight → Fq. 619

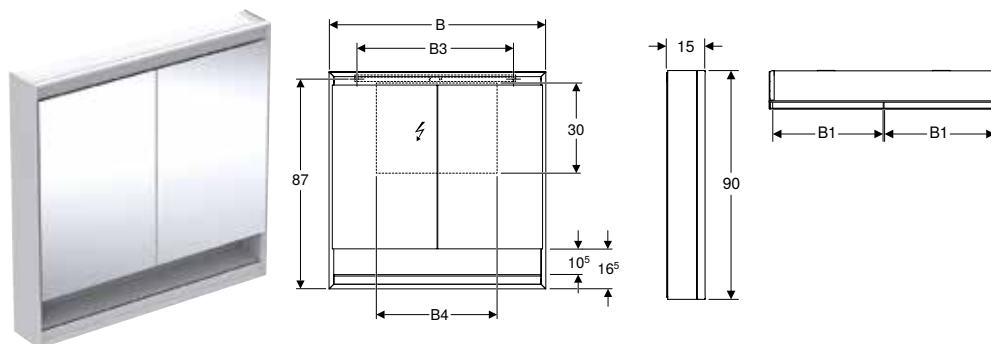
Aksesorët

- Kornizë mbuluese për dollap me pasqyrë Geberit ONE, montim inkaso → Fq. 646
- Element prize Geberit ONE për dollap me pasqyrë → Fq. 647
- Dorezë Geberit ONE për kanat me pasqyrë → Fq. 645
- Mbajtëse magnetike Geberit → Fq. 622
- Pasqyrë zmadhuese Geberit → Fq. 622



- Aktivizim standard nëpërmjet dollapit me pasqyrë dhe butonit të dritës në dhomë. Aktivizimi nëpërmjet çelësit të dhomës duhet të ndryshohet në përputhje me rrethanat në aplikacionin Geberit Home

Dollap me pasqyrë Geberit ONE me kamare dhe ComfortLight, me dy kanate, me montim mbi mur, lartësia 90 cm



Technical data

Lloji i mbrojtjes	IP44
Nominal voltage	230 V AC
Mains frequency	50 Hz
Tensioni i punës	24 V DC
Materiali	Alumin
Burimi i ndriçimit të klasës së efikasitetit të energjisë	E
Jetëgjatësia maksimale e ndriçimit LED	72000 h
Light colour	2200–4000 K
Kohëzgjatja e ndriçimit LED	L80B10
Indeksi i paraqitjes së ngjyrave	90
Devijimi standard i përputhjes së ngjyrave	3 SDCM

Shtirirja e dorëzimit

- 3 rafte xhami
- Kapak për prizën majtas ose djathtas
- Material montimi

Karakteristikat

- Me ComfortLight
- Ndriçim LED
- Ndriçim indirekt
- Ndriçim i brendshëm
- Gjendje e ndriçimit që rregullohet pa kufizim nga drita orientuese deri në dritën e diellit
- Funksione që mund të aktivizohen nëpërmjet sensorit të prekjes
- Njësi komandimi e përputhshme me DALI
- E përputhshme me aplikacionin Geberit Home
- Dritarja e kohës mund të rregullohet individualisht në intensitetin e dëshiruar të dritës duke përdorur aplikacionin Geberit Home
- Me dy kanate
- Kanate me pasqyrë në të dyja anët
- Me dy priza
- Priza të montuara në anën e brendshme lart majtas dhe lart djathtas
- Rafte xhami me lëvizje pa kufizim

Art.-Nr.	Ngjyra / sipërfaqja	B1 [cm]	B3 [cm]	B4 [cm]	H [cm]	H2 [cm]	T [cm]	Kategoria e mbrojtjes	Konsumi i energjisë (W)	Fluksi i dritës (maksimumi/sipër/poshtë) [lm]
----------	---------------------	---------	---------	---------	--------	---------	--------	-----------------------	-------------------------	---

B / gjerësia: 75 cm

505.832.00.1	Alumin i anodizuar	36	65	35	90	10,5	15	I	75	4165 / 3248 / 917
505.832.00.2	e bardhë / Alumin i pulverizuar	36	65	35	90	10,5	15	I	75	4165 / 3248 / 917

B / gjerësia: 90 cm

505.833.00.1	Alumin i anodizuar	43,5	65	50	90	10,5	15	I	90	5058 / 3944 / 1114
505.833.00.2	e bardhë / Alumin i pulverizuar	43,5	65	50	90	10,5	15	I	90	5058 / 3944 / 1114

B / gjerësia: 105 cm

505.834.00.1	Alumin i anodizuar	51	95	65	90	10,5	15	I	105	5950 / 4640 / 1310
505.834.00.2	e bardhë / Alumin i pulverizuar	51	95	65	90	10,5	15	I	105	5950 / 4640 / 1310

B / gjerësia: 120 cm

505.835.00.1	Alumin i anodizuar	58,5	95	80	90	10,5	15	I	120	6843 / 5336 / 1507
505.835.00.2	e bardhë / Alumin i pulverizuar	58,5	95	80	90	10,5	15	I	120	6843 / 5336 / 1507

Mund të kombinohet me

- Elementi prizë Geberit me modul ComfortLight → Fq. 619

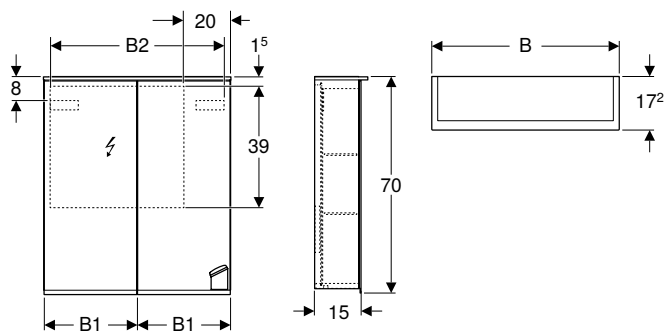
Aksesorët

- Element prize Geberit ONE për dollap me pasqyrë → Fq. 647
- Dorezë Geberit ONE për kanat me pasqyrë → Fq. 645
- Mbajtëse magnetike Geberit → Fq. 622
- Pasqyrë zmadhuese Geberit → Fq. 622



- Aktivizim standard nëpërmjet dollapit me pasqyrë dhe butonit të dritës në dhomë. Aktivizimi nëpërmjet çelësit të dhomës duhet të ndryshohet në përputhje me rrethanat në aplikacionin Geberit Home

Dollap me pasqyrë Geberit Option Plus me ndriçim dhe dy kanate



Technical data

Lloji i mbrojtjes	IP44
Nominal voltage	220–240 V AC
Mains frequency	50 Hz / 60 Hz
Tensioni i punës	12 V DC
Tensioni i daljes	12 V DC
Materiali	Pllakë melamine me tre shtresa me ngjeshje shumë të lartë
Burimi i ndriçimit të klasës së efikasitetit të energjisë	F
Kohëzgjatja e ndriçimit LED	60000 h
Light colour	4200 K
Kohëzgjatja e ndriçimit LED	LM-80
Indeksi i paraqitjes min. të ngjyrave	80

Shtrirja e dorëzimit

- Dollap me pasqyrë
- 2 rafte xhami
- Pasqyrë zmadhuese
- Mbajtëse magnetike
- Material për fiksimin

Karakteristikat

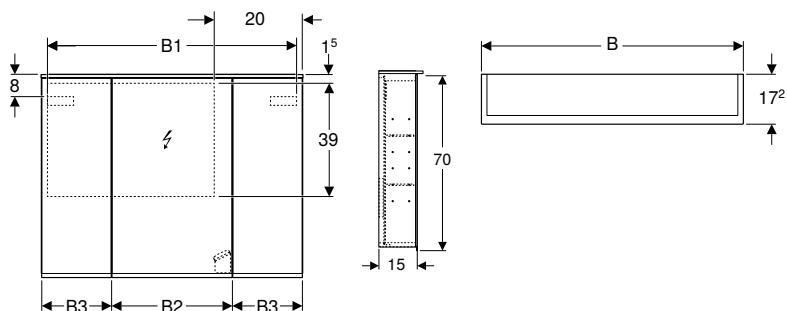
- I përshtatshëm për të gjitha seritë e banjave
- Certifikim FSC™ C134279
- Ndriçim LED
- Ndriçim indirekt
- Çelës sensor me prekje për dritën e sipërme
- Çelës sensor me prekje për dritën e poshtme
- Prizë
- Portë USB
- Me pasqyrë në anët e jashtme
- Me pasqyrë në anën e pasme
- Me dy kanate
- Kanate me pasqyrë në të dyja anët
- Rafte xhami të lëvizshme
- Pasqyrë zmadhuese
- Mbajtëse magnetike

Art.-Nr.	Ngjyra / sipërfaqja	B [cm]	B1 [cm]	B2 [cm]	H [cm]	T [cm]	Kategoria e mbrojtjes	Konsumi i energjisë (W)	Fluksi i dritës [lm]
500.593.00.1	Trupi: i pasqyruar nga jashtë Dyert: te pasqyruara brenda dhe jashtë	60	29,8	54,5	70	17,2	I	10	1050
500.206.00.1	Trupi: i pasqyruar nga jashtë Dyert: te pasqyruara brenda dhe jashtë	75	37,3	69,6	70	17,2	I	12,25	1260

Aksesorët

- Mbajtëse magnetike Geberit → Fq. 622
- Pasqyrë zmadhuese Geberit → Fq. 622

Dollap me pasqyrë Geberit Option Plus me ndriçim dhe tri kanate



Technical data

Lloji i mbrojtjes	IP44
Nominal voltage	220-240 V AC
Mains frequency	50 Hz / 60 Hz
Tensioni i punës	12 V DC
Tensioni i daljes	12 V DC
Materiali	Pllakë melamine me tre shtresa me ngjeshje shumë të lartë
Burimi i ndriçimit të klasës së efikasitetit të energjisë	F
Kohëzgjatja e ndriçimit LED	60000 h
Light colour	4200 K
Kohëzgjatja e ndriçimit LED	LM-80
Indeksi i paraqitjes min. të ngjyrave	80

Shtrirja e dorëzimit

- Dollap me pasqyrë
- 6 rafte xhami
- Pasqyrë zmadhuese
- Mbajtëse magnetike
- Material për fiksimin

Karakteristikat

- I përshtatshëm për të gjitha seritë e banjave
- Certifikim FSC™ C134279
- Ndriçim LED
- Ndriçim indirekt
- Çelës sensor me prekje për dritën e sipërme
- Çelës sensor me prekje për dritën e poshtme
- Prizë
- Portë USB
- Me pasqyrë në anët e jashtme
- Me pasqyrë në anën e pasme
- Rezistent ndaj lagështisë
- Me tre kanate
- Kanate me pasqyrë në të dyja anët
- Ndalesë e derës në mes djathtas
- Dorezë e futur për hapje
- Rafte xhami të lëvizshme
- Mbajtëse magnetike
- Pasqyrë zmadhuese

Art.-Nr.	Ngjyra / sipërfaqja	B [cm]	B1 [cm]	B2 [cm]	B3 [cm]	H [cm]	T [cm]	Kategoria e mbrojtjes	Konsumi i energjisë (W)	Fluksi i dritës [lm]
500.594.00.1	Trupi: i pasqyruar nga jashtë Dyert: te pasqyruara brenda dhe jashtë	90	86,4	41,4	24	70	17,2	I	14,5	1470
500.592.00.1	Trupi: i pasqyruar nga jashtë Dyert: te pasqyruara brenda dhe jashtë	120	114,6	49,4	35	70	17,2	I	19	1890

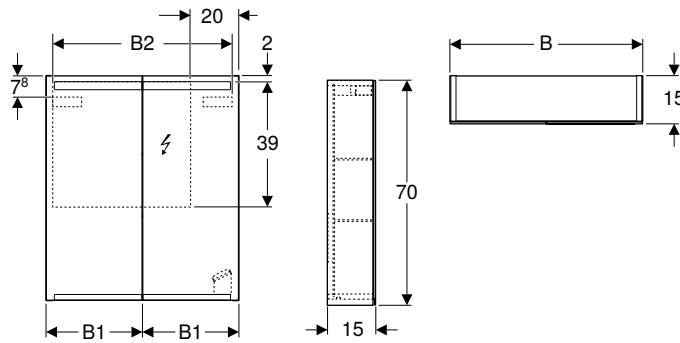
Aksesorët

- Mbajtëse magnetike Geberit → Fq. 622
- Pasqyrë zmadhuese Geberit → Fq. 622



- 1 prizë për dollapin me pasqyrë 90 cm
- Dy priza për dollapin me pasqyrë 120 cm

Dollap me pasqyrë Geberit Option me ndriçim dhe dy kanate



Technical data

Lloji i mbrojtjes	IP44
Nominal voltage	230 V AC
Mains frequency	50 Hz
Tensioni i punës	12 V DC
Tensioni i daljes	12 V DC
Materiali	Pllakë melamine me tre shtresa me ngjeshje shumë të lartë
Burimi i ndriçimit të klasës së efikasitetit të energjisë	F
Kohëzgjatja e ndriçimit LED	60000 h
Light colour	4200 K
Indeksi i paraqitjes min. të ngjyrave	80

Shtirja e dorëzimit

- Dollap me pasqyrë
- 2 rafte xhami
- Material për fiksimin

Karakteristikat

- I përshtatshëm për të gjitha seritë e banjave
- Certifikim FSC™ C134279
- Ndriçim LED
- Ndriçim indirekt
- Çelës sensor me prekje për dritën e sipërme
- Çelës sensor me prekje për dritën e poshtme
- Prizë
- Me pasqyrë në anët e jashtme
- Me dy kanate
- Kanate me pasqyrë në të dyja anët
- Rafte xhami të lëvizshme
- Dorezë e futur për hapje

Art.-Nr.	Ngjyra / sipërfaqja	B [cm]	B1 [cm]	B2 [cm]	H [cm]	T [cm]	Kategoria e mbrojtjes	Konsumi i energjisë (W)	Fluksi i dritës [lm]
500.582.00.1	Trupi: i pasqyruar nga jashtë Dyert: te pasqyruara brenda dhe jashtë	60	29,8	54,2	70	15	I	9,65	935
500.205.00.1	Trupi: i pasqyruar nga jashtë Dyert: te pasqyruara brenda dhe jashtë	75	37,3	69,6	70	15	I	12,35	1190
500.583.00.1	Trupi: i pasqyruar nga jashtë Dyert: te pasqyruara brenda dhe jashtë	90	44,8	84,2	70	15	I	15,05	1445

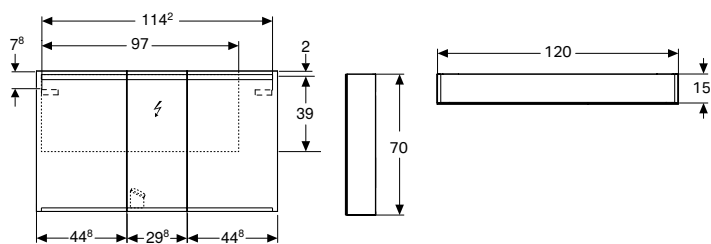
Aksesorët

- Mbajtëse magnetike Geberit → Fq. 622
- Pasqyrë zmadhuuese Geberit → Fq. 622

Pasqyra dhe dollapë me pasqyrë

Dollapë me pasqyrë
Pa ndriçim të integruar

Dollap me pasqyrë Geberit Option me ndriçim dhe tri kanate



Technical data

Lloji i mbrojtjes	IP44
Nominal voltage	230 V AC
Mains frequency	50 Hz
Tensioni i punës	12 V DC
Tensioni i daljes	12 V DC
Materiali	Pllakë melamine me tre shtresa me ngjeshje shumë të lartë
Burimi i ndriçimit të klasës së efikasitetit të energjisë	F
Kohëzgjatja e ndriçimit LED	60000 h
Light colour	4200 K
Kohëzgjatja e ndriçimit LED	LM-80
Indeksi i paraqitjes min. të ngjyrave	80

Shtrirja e dorëzimit

- Dollap me pasqyrë
- 4 rafte xhami
- Material për fiksimin

Karakteristikat

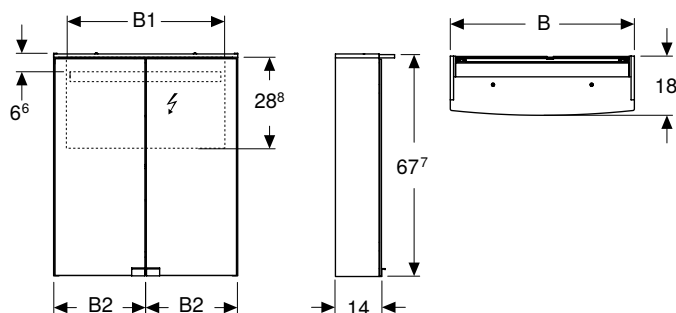
- Certifikim FSC™ C134279
- I përshtatshëm për të gjitha seritë e banjave
- Ndriçim LED
- Ndriçim indirekt
- Çelës sensor me prekje për dritën e sipërme
- Çelës sensor me prekje për dritën e poshtme
- Prizë
- Me pasqyrë në anët e jashtme
- Rezistent ndaj lagështisë
- Me tre kanate
- Kanate me pasqyrë në të dyja anët
- Ndalesë e derës në mes djathtas
- Dorezë e futur për hapje
- Rafte xhami të lëvizshme

Art.-Nr.	Ngjyra / sipërfaqja	B [cm]	H [cm]	T [cm]	Kategoria e mbrojtjes	Konsumi i energjisë (W)	Fluksi i dritës [lm]
500.207.00.1	Trupi: i pasqyruar nga jashtë Dyert: te pasqyruara brenda dhe jashtë	120	70	15	I	20,45	1995

Aksesorët

- Mbajtëse magnetike Geberit → Fq. 622
- Pasqyrë zmadhuese Geberit → Fq. 622

Dollap me pasqyrë Geberit Option Basic me ndriçim dhe dy kanate



Technical data

Lloji i mbrojtjes	IP44
Nominal voltage	230 V AC
Mains frequency	50 Hz
Tensioni i punës	12 V DC
Tensioni i daljes	12 V DC
Materiali	Pllakë melamine me tre shtresa me ngjeshje shumë të lartë
Burimi i ndriçimit të klasës së efikasitetit të energjisë	F
Kohëzgjatja e ndriçimit LED	60000 h
Light colour	4200 K
Kohëzgjatja e ndriçimit LED	LM-80
Indeksi i paraqitjes min. të ngjyrave	80

Shtirja e dorëzimit

- Dollap me pasqyrë
- 2 raftë xhami
- Dorezë e kromuar me shkëlqim
- Material për fiksimin

Karakteristikat

- I përshtatshëm për të gjitha seritë e banjave
- Certifikim FSC™ C134279
- Ndriçim LED
- Çelës mekanik
- Prizë e montuar në pjesën e poshtme majtas ose djathtas
- Raftë xhami të lëvizshme
- Me dy kanate
- Kanate me pasqyrë në të dyja anët
- Me drite orientuese në çelës

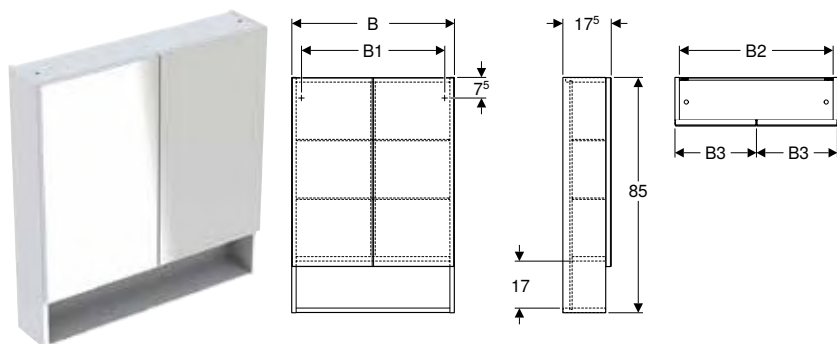
Art.-Nr.	Ngjyra / sipërfaqja	B [cm]	B1 [cm]	B2 [cm]	H [cm]	T [cm]	Kategoria e mbrojtjes	Konsumi i energjisë (W)	Fluksi i dritës [lm]
500.257.00.1	Trupi: i bardhë pa shkëlqim / i veshur me melamine Dyert: te pasqyruara brenda dhe jashtë	50	46,8	24,7	67,7	18	I	9	1170
500.258.00.1	Trupi: i bardhë pa shkëlqim / i veshur me melamine Dyert: te pasqyruara brenda dhe jashtë	56	52,8	27,7	67,7	18	I	10	1300
500.273.00.1	Trupi: i bardhë pa shkëlqim / i veshur me melamine Dyert: te pasqyruara brenda dhe jashtë	60	56,8	29,7	67,7	18	I	11	1430

Aksesorët

- Mbajtëse magnetike Geberit → Fq. 622
- Pasqyrë zmadhuese Geberit → Fq. 622

Pa ndriçim të integruar

Dollap me pasqyrë Geberit Selnova Square me dy kanate



Technical data

Materiali | Pllakë melamine me tre shtresa me ngjeshje shumë të lartë

Shtrirja e dorëzimit

- 4 raftë xhami
- Dollap me pasqyrë
- Material për fiksimin

Karakteristikat

- Certifikim FSC™ C134279
- Me varje në mur
- Me dy kanate
- Kanate me pasqyrë nga jashtë
- Ana e menteshës majtas ose djathtas
- Kanat me mekanizëm amortizues
- Me sipërfaqe rafti të hapur
- Me katër raftë xhami të lëvizshme
- Dërgohet i montuar paraprakisht

Art.-Nr.	Ngjyra / sipërfaqja	B1	B2	B3	H	T
		[cm]	[cm]	[cm]	[cm]	[cm]

B / gjerësia: 58,8 cm

501.264.00.1	e bardhë / e lyster me shumë shkëlqim	51,8	55,6	29,1	85	17,5
501.265.00.1 *	lava / e lyster pa shkëlqim	51,8	55,6	29,1	85	17,5
501.266.00.1	Arrë hickory / Strukturë druri melamine	51,8	55,6	29,1	85	17,5
501.267.00.1 *	Arrë hickory e çelët / Strukturë druri melamine	51,8	55,6	29,1	85	17,5

B / gjerësia: 78,8 cm

501.268.00.1	e bardhë / e lyster me shumë shkëlqim	71,8	75,6	39,1	85	17,5
501.269.00.1 *	lava / e lyster pa shkëlqim	71,8	75,6	39,1	85	17,5
501.270.00.1	Arrë hickory / Strukturë druri melamine	71,8	75,6	39,1	85	17,5
501.271.00.1 *	Arrë hickory e çelët / Strukturë druri melamine	71,8	75,6	39,1	85	17,5

* Prodhimi i bërë me porosi

Mund të kombinohet me

- Set lavaman për mobilie Geberit Selnova Square, me buzë të hollë, me dollap të poshtëm, me një kanat → Fq. 437
- Set lavaman për mobilie Geberit Selnova Square, me buzë të hollë, me dollap të poshtëm, me dy kanate → Fq. 438
- Set lavaman për mobilie Geberit Selnova Square, me buzë të hollë, me dollap të poshtëm për lavaman, me dy sirtarë → Fq. 439
- Set lavamani inkaso Geberit Selnova Square me dollap të poshtëm dhe pllakë lavamani, me dy sirtarë → Fq. 472
- Dollap anësor Geberit Selnova Square me një kanat → Fq. 570
- Dollap me lartësi mesatare Geberit Selnova Square me një kanat → Fq. 577

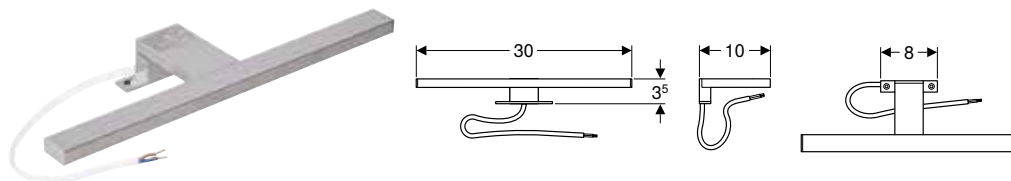
Aksesorët

- Përmbledhja e aksesorëve – Mobiliet e banjës Geberit Selnova Square → Fq. 603

Aksesorë

Elemente të lehta

Llambë Geberit për dollap me pasqyrë



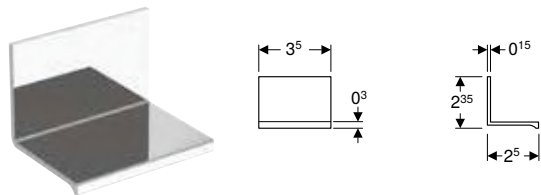
Technical data

Lloji i mbrojtjes	IP44
Nominal voltage	220-240 V AC
Mains frequency	50 Hz / 60 Hz
Tensioni i punës	24 V DC
Burimi i ndriçimit të klasës së efikasitetit të energjisë	E
Light colour	4000 K

Art.-Nr.	Ngjyra / sipërfaqja	Kategoria e mbrojtjes	Konsumi i energjisë (W)
501.280.00.1	chrome look	II	6

Dorezë mishelatori

Dorezë Geberit ONE për kanat me pasqyrë



Qëllimet e përdorimit

- Për dollapë me pasqyrë Geberit ONE

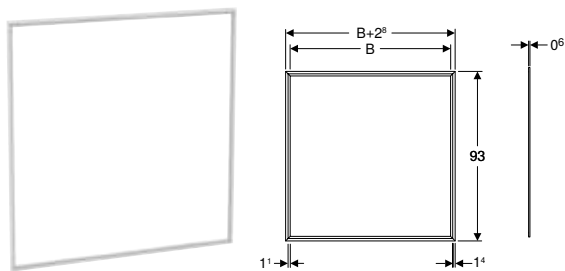
Shtrirja e dorëzimit

- Dorezë e kromuar me shkëlqim
- Material montimi

Art.-Nr.	B [cm]	H [cm]	T [cm]
502.619.00.1	3,5	2,35	2,5

Aksesorë të tjerë

Kornizë mbuluese për dollap me pasqyrë Geberit ONE, montim inkaso



Qëllimet e përdorimit

- Për mbulimin e buzëve të papastra të pllakave

Karakteristikat

- Gjerësi e kapakut 14 mm

Technical data

Materiali	Alumin
-----------	--------

Art.-Nr. Ngjyra / sipërfaqja

B / gjerësia: 60 cm

505.841.00.1 e bardhë / Alumin i pulverizuar

505.841.00.2 Alumin i anodizuar

505.841.00.3 i zi pa shkëlqim / Alumin i pulverizuar

B / gjerësia: 75 cm

505.842.00.1 e bardhë / Alumin i pulverizuar

505.842.00.2 Alumin i anodizuar

505.842.00.3 i zi pa shkëlqim / Alumin i pulverizuar

B / gjerësia: 90 cm

505.843.00.1 e bardhë / Alumin i pulverizuar

505.843.00.2 Alumin i anodizuar

505.843.00.3 i zi pa shkëlqim / Alumin i pulverizuar

B / gjerësia: 105 cm

505.844.00.1 e bardhë / Alumin i pulverizuar

505.844.00.2 Alumin i anodizuar

505.844.00.3 i zi pa shkëlqim / Alumin i pulverizuar

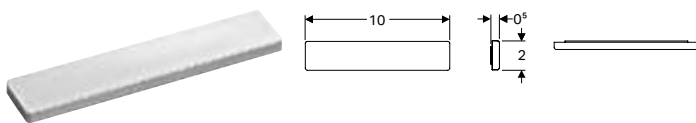
B / gjerësia: 120 cm

505.845.00.1 e bardhë / Alumin i pulverizuar

505.845.00.2 Alumin i anodizuar

505.845.00.3 i zi pa shkëlqim / Alumin i pulverizuar

Mbajtëse magnetike Geberit

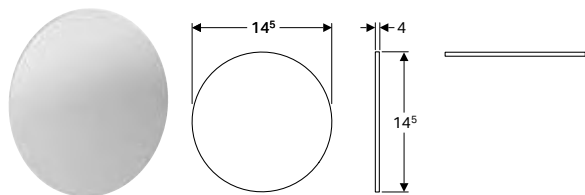


Karakteristikat

- Vetëngjithëse

Art.-Nr.	B [cm]	H [cm]	T [cm]
510010000	10	2	0,5

Pasqyrë zmadhuese Geberit



Karakteristikat

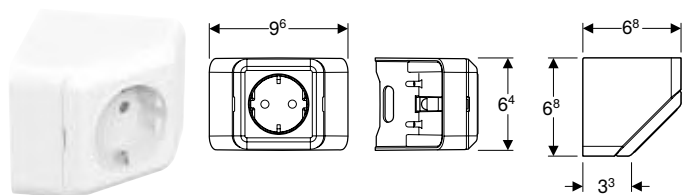
- Me zmadhim të trefishtë
- Vetëngjytese

Art.-Nr.

51010000

Priza

Element prize Geberit ONE për dollap me pasqyrë



Qëllimet e përdorimit

- Për dollapë me pasqyrë Geberit ONE

Technical data

Nominal voltage	230 V AC
Mains frequency	50 Hz

Shtirja e dorëzimit

- Element prize
- Material për fiksimin

Art.-Nr.

502.669.00.1

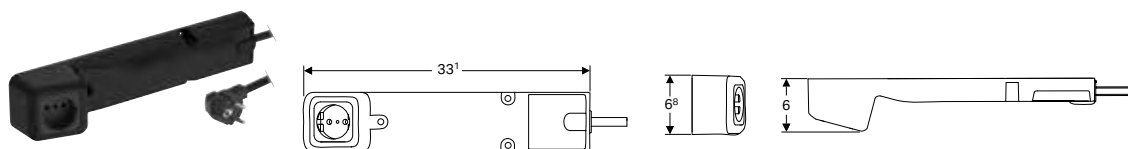
Priza

CEE 7/3 (Schuko)

Numri i prizave

1

Element prize Geberit



Qëllimet e përdorimit

- Për seritë Geberit ONE, Acanto dhe iCon

Technical data

Lloji i mbrojtjes	IP20
Nominal voltage	230 V AC
Mains frequency	50 Hz

Shtirja e dorëzimit

- Element prize me spinë elektrike
- Material për fiksimin

Art.-Nr.

505.090.00.2

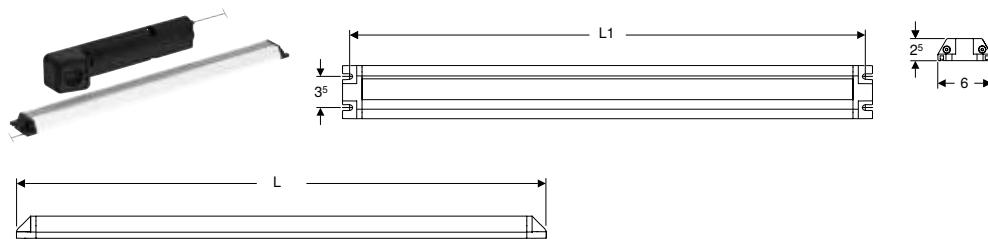
Priza

CEE 7/4



- Kushti paraprak për instalimin e elementit të prizës Geberit ONE është një lidhje ekzistuese e energjisë në zonën prapa dollapit të poshtëm për lavaman

Elementi prizë Geberit me modul ComfortLight



Qëllimet e përdorimit

- Për dollapë të poshtëm për lavaman Geberit iCon, Acanto dhe ONE në kombinim me dollapë me pasqyrë Geberit ONE me ComfortLight

Technical data

Lloji i mbrojtjes	IP20
Nominal voltage	230 V AC
Mains frequency	50 Hz
Light colour	2200–4000 K

Karakteristikat

- Lidhje në rrjet me dollapët me pasqyrë Geberit ONE nëpërmjet magjstralit DALI
- Gjendje e ndriçimit që rregullohet pa kufizim nga drita orientuese deri në dritën e diellit
- Ndriçim indirekt
- Ndriçim LED
- Me prizë në sirtarin e sipërm
- Terminal lidhjeje për tela, 1,5 mm²

Shtrirja e dorëzimit

- Element prize
- Shirit drite
- Material për fiksimin

Art.-Nr.	L [cm]	L1 [cm]	Priza	Për dollapë të poshtëm për lavaman me gjerësi [cm]
505.091.00.2	34,8	33,2	CEE 7/4	60
505.093.00.2	59,8	58,2	CEE 7/4	75–90
505.095.00.2	89,8	88,2	CEE 7/4	105–120

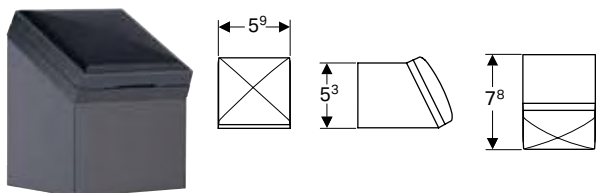
Mund të kombinohet me

- Dollap me pasqyrë Geberit ONE me ComfortLight dhe një kanat, montim inkaso, lartësia 90 cm → Fq. 631
- Dollap me pasqyrë Geberit ONE me kamare dhe ComfortLight, me një kanat, montim inkaso, lartësia 90 cm → Fq. 635
- Dollap me pasqyrë Geberit ONE me ComfortLight dhe një kanat, me montim mbi mur, lartësia 90 cm → Fq. 632
- Dollap me pasqyrë Geberit ONE me ComfortLight dhe dy kanate, montim inkaso, lartësia 90 cm → Fq. 633
- Dollap me pasqyrë Geberit ONE me ComfortLight dhe dy kanate, me montim mbi mur, lartësia 90 cm → Fq. 634
- Dollap me pasqyrë Geberit ONE me kamare dhe ComfortLight, me një kanat, me montim mbi mur, lartësia 90 cm → Fq. 636
- Dollap me pasqyrë Geberit ONE me kamare dhe ComfortLight, me dy kanate, montim inkaso, lartësia 90 cm → Fq. 637
- Dollap me pasqyrë Geberit ONE me kamare dhe ComfortLight, me dy kanate, me montim mbi mur, lartësia 90 cm → Fq. 638



- Kushti paraprak për instalimin e elementit të prizës Geberit ONE me modul ComfortLight është një lidhje ekzistuese e energjisë në zonën prapa dollapit të poshtëm për lavaman

Element prize Geberit



Qëllimet e përdorimit

- Për montim në dollapët e poshtëm për lavaman ose në dollapë të lartë

Shtrirja e dorëzimit

- Element prize
- Material për fiksimit

Technical data

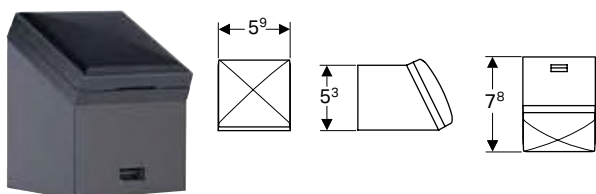
Nominal voltage	230 V AC
Mains frequency	50 Hz

Art.-Nr. Ngjyra / sipërfaqja

501020000 antracit

595165000 e bardhë

Element prize Geberit me lidhje USB



Qëllimet e përdorimit

- Për montim në dollapët e poshtëm për lavaman ose në dollapë të lartë
- Për karikimin e pajisjeve të ndryshme

Karakteristikat

- Lidhje USB 5 V DC / maksimumi 1 A

Shtrirja e dorëzimit

- Element prize
- Material për fiksimit

Technical data

Nominal voltage	230 V AC
Mains frequency	50 Hz

Art.-Nr. Ngjyra / sipërfaqja

501030000 antracit









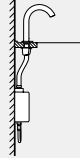
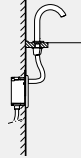









Rubinete për lavaman

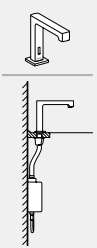
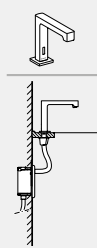
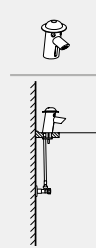
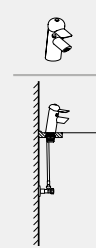
Rubinete për lavaman	652
Përmbledhja e artikujve – Rubinetat vertikale Geberit për lavamanë.....	653
Përmbledhja e artikujve – Rubinetat në mur Geberit për lavamanët.....	657
Montim në tokë, funksionimi me anë të rrjetit elektrik	658
Montim në tokë, funksionimi me bateri.....	670
Montim në tokë, funksionimi me gjenerator	682
Montim në tokë, mishelator me një levë.....	692
Montim sospezo, funksionim nga rrjeti elektrik	694
Montim sospezo, funksionim me bateri	698
Montim sospezo, funksionim me gjenerator	702
Montim sospezo, mishelator me dy doreza	706
Aksesorë.....	709
Për rubinetët për lavaman	709

Rubinete për lavaman












Përmbledhja e artikujve – Rubinetat vertikalë Geberit për lavamanë

Geberit Shqipëri, Me montim në tokë: Dhjetor 2023

		Tipi 185	Tipi 186	Piave					
Versioni									
									
		e kromuar me shkëlqim	e kromuar me shkëlqim	e kromuar me shkëlqim	i zi pa shkëlqim	Me pamje inoksi	e kromuar me shkëlqim	i zi pa shkëlqim	Me pamje inoksi
Funksionim me bateri	Ujë i ftohtë / i përzier, pa mishelator	116.235.21.1	116.236.21.1	116.163.21.1	116.163.14.1	116.163.SN.1	116.183.21.1	116.183.14.1	116.183.SN.1
	Ujë i ftohtë dhe i ngrohtë, me mishelator	116.245.21.1	116.246.21.1	116.164.21.1	116.164.14.1	116.164.SN.1	116.184.21.1	116.184.14.1	116.184.SN.1
	Ujë i ftohtë dhe i ngrohtë, me mishelator dhe dorezë	116.255.21.1	116.256.21.1						
	Ujë i ftohtë dhe i ngrohtë, me mishelator me termostat			116.168.21.1	116.168.14.1	116.168.SN.1	116.188.21.1	116.188.14.1	116.188.SN.1
Funksionim nga rrjeti elektrik	Ujë i ftohtë / i përzier, pa mishelator	116.135.21.1	116.136.21.1	116.161.21.1	116.161.14.1	116.161.SN.1	116.181.21.1	116.181.14.1	116.181.SN.1
	Ujë i ftohtë dhe i ngrohtë, me mishelator	116.145.21.1	116.146.21.1	116.162.21.1	116.162.14.1	116.162.SN.1	116.182.21.1	116.182.14.1	116.182.SN.1
	Ujë i ftohtë dhe i ngrohtë, me mishelator dhe dorezë	116.155.21.1	116.156.21.1						
	Ujë i ftohtë dhe i ngrohtë, me mishelator me termostat			116.167.21.1	116.167.14.1	116.167.SN.1	116.187.21.1	116.187.14.1	116.187.SN.1
Funksionim me gjenerator	Ujë i ftohtë / i përzier, pa mishelator	116.335.21.1	116.336.21.1	116.165.21.1	116.165.14.1	116.165.SN.1	116.185.21.1	116.185.14.1	116.185.SN.1
	Ujë i ftohtë dhe i ngrohtë, me mishelator	116.365.21.1	116.366.21.1	116.166.21.1	116.166.21.1	116.166.21.1	116.186.21.1	116.186.14.1	116.186.SN.1
Mishelator me një levë	Ujë i ftohtë dhe i ngrohtë, me mishelator								
Të porositet më vete për instalimin në fazë ndërtimi - zgjidhni një opsion									
Instalimi i Duofix	111.553.00.1 Element Geberit Duofix për lavaman, 112 cm, për rubinet elektronik me montim vertikal me kuti funksionimi brenda murit						✓	✓	✓
	111.563.00.1 Element Geberit Duofix për lavaman, 112 cm, për rubinet elektronik me montim vertikal me kuti funksionimi brenda murit, me sifon të fshehur							✓	✓
Konstruksion solid	116.130.00.1 Set instalimi Geberit për rubinetë për lavaman Piave dhe Brenta, montim në tokë, me kuti funksionimi inkaso						✓	✓	✓
Për t'u porositur më vete – nevojitet në varësi të opsionit të zgjedhur për instalimin në fazë ndërtimi									
Pllakë mbuluese	116.425.11.1 Pllakë mbuluese Geberit për kuti funksionimi brenda murit						✓	✓	✓
	116.426.11.1 Pllakë mbuluese Geberit për kuti funksionimi brenda murit dhe sifon të fshehur						Ekskluzivisht për përdorim me Geberit Duofix	Ekskluzivisht për përdorim me Geberit Duofix	Ekskluzivisht për përdorim me Geberit Duofix
Aksesorët									
Set instalimi Geberit me ushqyes shkarkuesi, për rubinetë për lavamanë të tipeve 8x dhe 18x	241.631.00.1		✓	✓					
Kablo zgjatuese Geberit për ushqyesin elektrik, për rubinetë për lavamanë të tipeve 8x dhe 18x	242.349.00.1		✓	✓					
Rregullator i currilit të ujit Geberit për rubinetë për lavamanë të tipeve 6x, 8x dhe 18x	242.645.21.1	1,9 l/min 	✓ ¹⁾	✓ ¹⁾					
	243.626.21.1	1,3 l/min 	✓ ¹⁾	✓ ¹⁾					

Brenta						Bambini			
									
e kromuar me shkëlqim	i zi pa shkëlqim	Me pamje inoksi	e kromuar me shkëlqim	i zi pa shkëlqim	Me pamje inoksi	shumëngjyrësh	ngjyrë neutrale	shumëngjyrësh	ngjyrë neutrale
116.173.21.1	116.173.14.1	116.173.SN.1	116.193.21.1	116.193.14.1	116.193.SN.1				
116.174.21.1	116.174.14.1	116.174.SN.1	116.194.21.1	116.194.14.1	116.194.SN.1	577650000	116.208.21.1		
116.178.21.1	116.178.14.1	116.178.SN.1	116.198.21.1	116.198.14.1	116.198.SN.1				
116.171.21.1	116.171.14.1	116.171.SN.1	116.191.21.1	116.191.14.1	116.191.SN.1				
116.172.21.1	116.172.14.1	116.172.SN.1	116.192.21.1	116.192.14.1	116.192.SN.1	577660000	116.209.21.1		
116.177.21.1	116.177.14.1	116.177.SN.1	116.197.21.1	116.197.14.1	116.197.SN.1				
116.175.21.1	116.175.14.1	116.175.SN.1	116.195.21.1	116.195.14.1	116.195.SN.1				
116.176.21.1	116.176.14.1	116.176.SN.1	116.196.21.1	116.196.14.1	116.196.SN.1			571600000	116.207.21.1
			✓	✓	✓				
			✓	✓	✓				
			✓	✓	✓				
			✓	✓	✓				
			Ekskluzivisht për përdorim me Geberit Duofix	Ekskluzivisht për përdorim me Geberit Duofix	Ekskluzivisht për përdorim me Geberit Duofix				

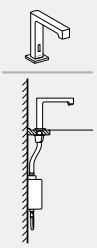
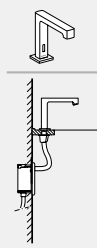
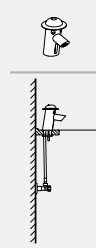
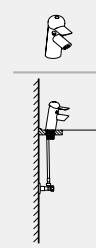
Geberit Shqipëri, Me montim në tokë: Dhjetor 2023

Versioni			Tipi 185	Tipi 186	Piave						
											
Rregullator i currilit të ujit Geberit për rubinetë për lavamanë Piave dhe Brenta	243.625.00.1	5,0 l/min				✓ ²⁾	✓ ²⁾	✓ ²⁾	✓ ²⁾	✓ ²⁾	✓ ²⁾
	243.635.00.1	5,0 l/min, me rrotullim				✓	✓	✓	✓	✓	✓
	243.636.00.1	3,8 l/min, spërkatje				✓	✓	✓	✓	✓	✓
	243.637.00.1	3,8 l/min, spërkatje				✓ ¹⁾	✓ ¹⁾	✓ ¹⁾	✓ ¹⁾	✓ ¹⁾	✓ ¹⁾
	243.638.00.1	1,3 l/min, spërkatje				✓ ¹⁾	✓ ¹⁾	✓ ¹⁾	✓ ¹⁾	✓ ¹⁾	✓ ¹⁾
Rregullator i currilit të ujit Geberit Bambini për rubinet për lavaman	571410000	5,7 l/min, me rrotullim									
Mini termostat Geberit Bambini për rubinet për lavaman	599113000			✓	✓	✓	✓	✓			

✓ E përputhshme




¹⁾ Jo i përshtatshëm për gjenerator

²⁾ Të përfshira tashmë në përmbajtjen e paketimit


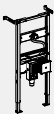

Brenta							Bambini			
										
✓2)	✓2)	✓2)	✓2)	✓2)	✓2)	✓2)				
✓	✓	✓	✓	✓	✓	✓				
✓	✓	✓	✓	✓	✓	✓				
✓1)	✓1)	✓1)	✓1)	✓1)	✓1)	✓1)				
✓1)	✓1)	✓1)	✓1)	✓1)	✓1)	✓1)				
							✓	✓	✓	✓
✓	✓	✓					✓	✓	✓	✓

Përmbledhja e artikujve – Rubinetat në mur Geberit për lavamanët

Geberit Shqipëri, Me montim në tokë: Dhjetor 2023

Versioni		Piave			Piave			Brenta		
										
		Gjatësia 17 cm			Gjatësia 22 cm			Gjatësia 17 cm		
		e kromuar me shkëlqim	i zi pa shkëlqim	Me pamje inoksi	e kromuar me shkëlqim	i zi pa shkëlqim	Me pamje inoksi	e kromuar me shkëlqim	i zi pa shkëlqim	Me pamje inoksi
Funksionim me bateri	Ujë i ftohtë / i përzier, pa mishelator	116.263.21.1	116.263.14.1	116.263.SN.1	116.283.21.1	116.283.14.1	116.283.SN.1	116.273.21.1	116.273.14.1	116.273.SN.1
	Ujë i ftohtë dhe i ngrohtë, me mishelator	116.264.21.1	116.264.14.1	116.264.SN.1	116.284.21.1	116.284.14.1	116.284.SN.1	116.274.21.1	116.274.14.1	116.274.SN.1
	Ujë i ftohtë dhe i ngrohtë, me mishelator me termostat	116.268.21.1	116.268.14.1	116.268.SN.1	116.288.21.1	116.288.14.1	116.288.SN.1	116.278.21.1	116.278.14.1	116.278.SN.1
Funksionim nga rrjeti elektrik	Ujë i ftohtë / i përzier, pa mishelator	116.261.21.1	116.261.14.1	116.261.SN.1	116.281.21.1	116.281.14.1	116.281.SN.1	116.271.21.1	116.271.14.1	116.271.SN.1
	Ujë i ftohtë dhe i ngrohtë, me mishelator	116.262.21.1	116.262.14.1	116.262.SN.1	116.282.21.1	116.282.14.1	116.282.SN.1	116.272.21.1	116.272.14.1	116.272.SN.1
	Ujë i ftohtë dhe i ngrohtë, me mishelator me termostat	116.267.21.1	116.267.14.1	116.267.SN.1	116.287.21.1	116.287.14.1	116.287.SN.1	116.277.21.1	116.277.14.1	116.277.SN.1
Funksionim me gjenerator	Ujë i ftohtë / i përzier, pa mishelator	116.265.21.1	116.265.14.1	116.265.SN.1	116.285.21.1	116.285.14.1	116.285.SN.1	116.275.21.1	116.275.14.1	116.275.SN.1
	Ujë i ftohtë dhe i ngrohtë, me mishelator	116.266.21.1	116.266.14.1	116.266.SN.1	116.286.21.1	116.286.14.1	116.286.SN.1	116.276.21.1	116.276.14.1	116.276.SN.1
Mishelator me dy doreza	Ujë i ftohtë dhe i ngrohtë, me mishelator									





Të porositet më vete për instalimin në fazë ndërtimi - zgjidhni një opsion

Instalimi i Duofix	Element Geberit Duofix për lavaman, 130 cm, për rubinet elektronik në mur me kuti funksionimi brenda murit											
			✓	✓	✓	✓	✓	✓	✓	✓	✓	✓
Instalimi i Duofix	111.562.00.1 Element Geberit Duofix për lavaman, 130 cm, për rubinet elektronik në mur me kuti funksionimi brenda murit, me sifon të fshehur		✓	✓	✓	✓	✓	✓	✓	✓	✓	✓
	111.069.00.1 Element Geberit Duofix për lavaman, 112–130 cm, për rubinet në mur Geberit ONE me kuti funksionimi brenda murit											

Për t'u porositur më vete – nevojitet në varësi të opsionit të zgjedhur për instalimin në fazë ndërtimi

Pllakë mbuluese	116.425.11.1 Pllakë mbuluese Geberit për kuti funksionimi brenda murit											
			✓	✓	✓	✓	✓	✓	✓	✓	✓	✓
			Ekskluzivisht për përdorim me Geberit Duofix	Ekskluzivisht për përdorim me Geberit Duofix	Ekskluzivisht për përdorim me Geberit Duofix	Ekskluzivisht për përdorim me Geberit Duofix	Ekskluzivisht për përdorim me Geberit Duofix	Ekskluzivisht për përdorim me Geberit Duofix	Ekskluzivisht për përdorim me Geberit Duofix	Ekskluzivisht për përdorim me Geberit Duofix	Ekskluzivisht për përdorim me Geberit Duofix	Ekskluzivisht për përdorim me Geberit Duofix
Pllakë mbuluese	116.426.11.1 Pllakë mbuluese Geberit për kuti funksionimi brenda murit dhe sifon të fshehur											
	116.421.00.1 Pllakë mbuluese Geberit për montim rrafsh, për kuti funksionimi brenda murit		✓	✓	✓	✓	✓	✓	✓	✓	✓	✓
Kuti mbrojtëse për pllakën mbuluese, për montim rrafsh	244.654.00.1 Kuti mbrojtëse Geberit për pllakën mbuluese për montim rrafsh, për kuti funksionimi brenda murit		✓	✓	✓	✓	✓	✓	✓	✓	✓	✓






Aksesorët

Rregullator i currilit të ujit Geberit për rubinetë për lavamanë Piave dhe Brenta		5,0 l/min		✓ ¹⁾	✓ ¹⁾	✓ ¹⁾	✓ ¹⁾	✓ ¹⁾	✓ ¹⁾	✓ ¹⁾	✓ ¹⁾	✓ ¹⁾			
				243.625.00.1	5,0 l/min, me rrotullim		✓	✓	✓	✓	✓	✓	✓	✓	✓
				243.635.00.1	3,8 l/min, spërkatje		✓	✓	✓	✓	✓	✓	✓	✓	✓
				243.636.00.1	3,8 l/min, spërkatje		✓ ²⁾	✓ ²⁾	✓ ²⁾	✓ ²⁾	✓ ²⁾	✓ ²⁾	✓ ²⁾	✓ ²⁾	✓ ²⁾
				243.637.00.1	1,3 l/min, Spray		✓ ²⁾	✓ ²⁾	✓ ²⁾	✓ ²⁾	✓ ²⁾	✓ ²⁾	✓ ²⁾	✓ ²⁾	✓ ²⁾
Komplet izolimi Geberit për rubinet elektronik për lavaman, për montim në mur, me kuti funksionimi brenda murit	116.422.00.1			✓	✓	✓	✓	✓	✓	✓	✓	✓			

✓ E përputhshme

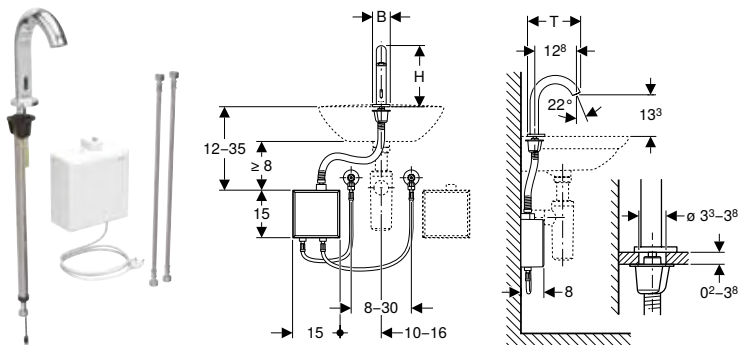
¹⁾ Të përfshira tashmë në përmbajtjen e paketimit

²⁾ Jo i përstatshëm për gjenerator

Brenta			Dizajn i rrumbullakët Geberit ONE		Dizajn i rrumbullakët Geberit ONE		Dizajn këndor Geberit ONE		Dizajn këndor Geberit ONE	
										
Gjatësia 22 cm			Gjatësia 16 cm		Gjatësia 20 cm		Gjatësia 18 cm		Gjatësia 22 cm	
e kromuar me shkëlqim	i zi pa shkëlqim	Me pamje inoksi	e kromuar me shkëlqim	i zi pa shkëlqim	e kromuar me shkëlqim	i zi pa shkëlqim	e kromuar me shkëlqim	i zi pa shkëlqim	e kromuar me shkëlqim	i zi pa shkëlqim
116.293.21.1	116.293.14.1	116.293.SN.1								
116.294.21.1	116.294.14.1	116.294.SN.1								
116.298.21.1	116.298.14.1	116.298.SN.1								
116.291.21.1	116.291.14.1	116.291.SN.1								
116.292.21.1	116.292.14.1	116.292.SN.1								
116.297.21.1	116.297.14.1	116.297.SN.1								
116.295.21.1	116.295.14.1	116.295.SN.1								
116.296.21.1	116.296.21.1	116.296.21.1								
			116.462.21.1	116.462.14.1	116.464.21.1	116.464.14.1	116.463.21.1	116.463.14.1	116.465.21.1	116.465.14.1
✓	✓	✓								
✓	✓	✓								
			✓	✓	✓	✓	✓	✓	✓	✓
✓	✓	✓	✓	✓	✓	✓	✓	✓	✓	✓
Ekskluzivisht për përdorim me Geberit Duofix	Ekskluzivisht për përdorim me Geberit Duofix	Ekskluzivisht për përdorim me Geberit Duofix								
✓	✓	✓	✓	✓	✓	✓	✓	✓	✓	✓
✓	✓	✓	✓	✓	✓	✓	✓	✓	✓	✓
✓ ¹⁾	✓ ¹⁾	✓ ¹⁾								
✓	✓	✓								
✓	✓	✓								
✓ ²⁾	✓ ²⁾	✓ ²⁾								
✓ ²⁾	✓ ²⁾	✓ ²⁾								
✓	✓	✓								

Montim në tokë, funksionimi me anë të rrjetit elektrik

Rubinet për lavaman Geberit Piave, për montim në bazament, me funksionim nga rrjeti elektrik, me kuti funksionimi jashtë murit



Qëllimet e përdorimit

- Për nxjerrjen e ujit të linjës
- Për hapësira publike dhe gjysmë publike
- Për instalim në lavamanë ose pllaka për lavaman
- Për lidhjen e ujit të ftohtë dhe të ngrohtë (vetëm në modelin me mishelator ose me mishelator me termostat)
- Për lidhjen e ujit të ftohtë ose të përzier (vetëm në modelin me mishelator)
- Për përdorim me lavaman inoksi
- Modeli me mishelator ose me mishelator me termostat nuk është i përshtatshëm për ngrohës uji të çastit, shiko fletën e të dhënave teknike "Rubinat për lavaman me ngrohës uji të çastit"

Technical data

Lloji i mbrojtjes	IPX4
Nominal voltage	110–240 V AC
Mains frequency	50–60 Hz
Tensioni i punës	4,5 V DC
Gjatësia e kabllit	1 m
Presioni i punës	0,5–10 bar
Presioni i rekomanduar i punës me mishelator me termostat	0,5–5 bar
Presioni i rekomanduar i punës me mishelator me termostat	50–500 kPa
Presioni maks. diferencial Ujë i ftohtë/Ujë i ngrohtë	1,5 bar
Presioni maksimal i testimit të ujit.	16 bar
Presioni maksimal i testimit të ajrit / gazit inert	3 bar
Temperatura e ambientit	1–40 °C
Temperatura e ruajtjes	-20 – +70 °C
Diapazoni i caktimit të temperaturës së ujit me mishelator me termostat	20–42 °C
Temperatura maks. e ujit	60 °C
Temperatura maks. e ujit, afatshkurtër	90 °C
Shpejtësia e qarkullimit në 3 bar	5 l/min
Shpejtësia e llogaritit e qarkullimit	0,07 l/s
Presioni minimal i rrjedhës për shpejtësinë e llogaritit të qarkullimit	0,5 bar
Shpëlarja me intervale, diapazoni i rregullimit	1–168 h
Shpëlarja me intervale, cilësimi nga fabrika	24 h
Koha e shpëlarjes me intervale, diapazoni i rregullimit	5–200 s
Koha e shpëlarjes me intervale, cilësimi nga fabrika	5 s
Materiali	Tunxh / plastikë

Karakteristikat

- Grup rubineti I sipas DIN 4109
- Aktivizim automatik i shpëlarjes
- Identifikues i përdoruesit me rreze infra të kuqe
- Sensor me rreze infra të kuqe me vetërregullim
- Rezistent ndaj vandalizmit
- Kufizim i shpejtësisë së qarkullimit nëpërmjet rregullatorit të rrjedhës
- Vendosje e temperaturës nga mishelatori (vetëm në modelin me mishelator ose me mishelator me termostat)
- Uji nuk mund të vendoset të jetë thjesht i ngrohtë ose thjesht i ftohtë (vetëm në modelin me mishelator ose me mishelator me termostat)
- Termostat sipas EN 1111 (vetëm në modelin me mishelator me termostat)
- Mbrojtje kundër djegies duke kufizuar temperaturën e ujit në 42 °C (vetëm në modelin me mishelator me termostat)
- Dezinftim termik i mundur sipas DVGW W 551
- Ushqim elektrik nga ushqyesi elektrik
- Modalitet i kursimit të energjisë i rregullueshëm
- Kursim i ujit nëpërmjet teknologjisë së skanimit me dy rreze me reagim të shpejtë
- Funksione që vendosen dhe thirren me Geberit Service Handy
- Cilësime të pajisjeve dhe operim përmes pajisjes celulare nëpërmjet ndërfaqes së integruar Bluetooth®
- E përputhshme me aplikacionin Geberit Control
- Lidhet në rrjet me kablo me Geberit Gateway përmes konverterit GEBUS
- Lidhet në rrjet me valë me Geberit Gateway përmes Bluetooth®
- E përputhshme me Geberit Connect
- Program i rregullueshëm i kursimit të ujit
- Program i rregullueshëm i shpëlarjes me intervale
- Shpëlarje e vazhdueshme me rregullim individual
- Aktivizim i shpëlarjes që mund të çaktivizohet
- Me valvul moskthimi të integruar
- Bllok funksional me filtra kosh të integruar

Shtrirja e dorëzimit

- Rubinet për lavaman me sensor me rreze infra të kuqe dhe tub lidhjeje
- Kutu funksionimi jashtë murit me sistemin elektronik të komandimit, bllokun funksional dhe ushqyes elektrik
- Tuba fleksibël me thurje mbrojtëse 3/8"
- Çelës për rregullatorin e rrjedhës
- Material për fiksimin

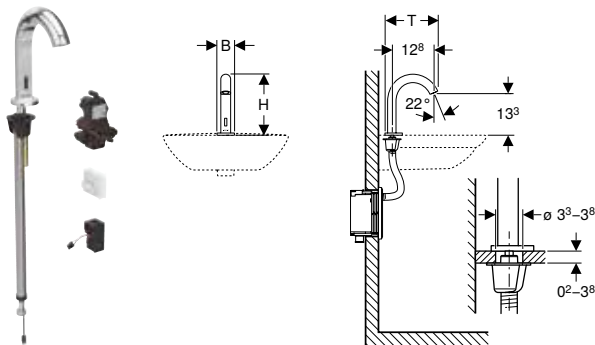
Art.-Nr.	Ngjyra / sipërfaqja	Mishelatori	B [cm]	H [cm]	T [cm]	Konsumi i energjisë (W)
116.161.14.1	N i zi pa shkëlqim / i veshur me shtesa easy-to-clean	pa mishelator	5,5	19,3	16,7	0,1
116.161.21.1	e kromuar me shkëlqim	pa mishelator	5,5	19,3	16,7	0,1
116.161.SN.1	Me pamje inoksi / i furçosur, i veshur me shtresa easy-to-clean	pa mishelator	5,5	19,3	16,7	0,1
116.162.14.1	N i zi pa shkëlqim / i veshur me shtesa easy-to-clean	me mishelator	5,5	19,3	16,7	0,1
116.162.21.1	e kromuar me shkëlqim	me mishelator	5,5	19,3	16,7	0,1
116.162.SN.1	Me pamje inoksi / i furçosur, i veshur me shtresa easy-to-clean	me mishelator	5,5	19,3	16,7	0,1
116.167.14.1	N i zi pa shkëlqim / i veshur me shtesa easy-to-clean	me mishelator me termostat	5,5	19,3	16,7	0,1
116.167.21.1	e kromuar me shkëlqim	me mishelator me termostat	5,5	19,3	16,7	0,1
116.167.SN.1	Me pamje inoksi / i furçosur, i veshur me shtresa easy-to-clean	me mishelator me termostat	5,5	19,3	16,7	0,1

N: E re, e disponueshme nga Prill 2024

Aksesorët

- Rregullator i currilit të ujit Geberit për rubinetë për lavamanë Piave dhe Brenta → Fq. 710
- Celular Geberit Service → Fq. 359
- Geberit Clean Handy → Fq. 359

Rubinet për lavaman Geberit Piave, për montim në bazament, me funksionim nga rrjeti elektrik, për kuti funksionimi brenda murit



Qëllimet e përdorimit

- Për nxjerrjen e ujit të linjës
- Për hapësira publike dhe gjysmë publike
- Për instalim në lavamanë ose pllaka për lavaman
- Për instalim në elemente instalimi Geberit për lavaman, rubinet vertikal elektronik me kuti funksionimi inkaso
- Për instalim në sete instalimi Geberit për rubineta lavamani elektronike, montim vertikal, me kuti funksionimi inkaso
- Për lidhjen e ujit të ftohtë dhe të ngrohtë (vetëm në modelin me mishelator ose me mishelator me termostat)
- Për lidhjen e ujit të ftohtë ose të përzier (vetëm në modelin me mishelator)
- Për përdorim me lavaman inoksi
- Modeli me mishelator ose me mishelator me termostat nuk është i përshtatshëm për ngrohës uji të çastit, shiko fletën e të dhënave teknike "Rubinat për lavaman me ngrohës uji të çastit"

Technical data

Lloji i mbrojtjes	IPX4
Nominal voltage	110–240 V AC
Mains frequency	50–60 Hz
Tensioni i punës	4,5 V DC
Presioni i punës	0,5–10 bar
Presioni i rekomanduar i punës me mishelator me termostat	0,5–5 bar
Presioni i rekomanduar i punës me mishelator me termostat	50–500 kPa
Presioni maks. diferencial Ujë i ftohtë/Ujë i ngrohtë	1,5 bar
Presioni maksimal i testimit të ujit.	16 bar
Presioni maksimal i testimit të ajrit / gazit inert	3 bar
Temperatura e ambientit	1–40 °C
Temperatura e ruajtjes	-20 – +70 °C
Diapazoni i caktimit të temperaturës së ujit me mishelator me termostat	20–42 °C
Temperatura maks. e ujit	60 °C
Temperatura maks. e ujit, afatshkurtër	90 °C
Shpejtësia e qarkullimit në 3 bar	5 l/min
Shpejtësia e llogaritit e qarkullimit	0,07 l/s
Presioni minimal i rrjedhës për shpejtësinë e llogaritit të qarkullimit	0,5 bar
Shpëlarja me intervale, diapazoni i rregullimit	1–168 h
Shpëlarja me intervale, cilësimi nga fabrika	24 h
Koha e shpëlarjes me intervale, diapazoni i rregullimit	5–200 s
Koha e shpëlarjes me intervale, cilësimi nga fabrika	5 s
Materiali	Tunxh / plastikë

Karakteristikat

- Grup rubineta I sipas DIN 4109
- Aktivizim automatik i shpëlarjes
- Identifikues i përdoruesit me rreze infra të kuqe
- Sensor me rreze infra të kuqe me vetërregullim
- Rezistent ndaj vandalizmit
- Kufizim i shpejtësisë së qarkullimit nëpërmjet rregullatorit të rrjedhës
- Vendosje e temperaturës nga mishelatori (vetëm në modelin me mishelator ose me mishelator me termostat)
- Uji nuk mund të vendoset të jetë thjesht i ngrohtë ose thjesht i ftohtë (vetëm në modelin me mishelator ose me mishelator me termostat)
- Termostat sipas EN 1111 (vetëm në modelin me mishelator me termostat)
- Mbrojtje kundër djegies duke kufizuar temperaturën e ujit në 42 °C (vetëm në modelin me mishelator me termostat)
- Dezinfektim termik i mundur sipas DVGW W 551
- Ushqim elektrik nga ushqyesi elektrik
- Modalitet i kursimit të energjisë i rregullueshëm
- Kursim i ujit nëpërmjet teknologjisë së skanimit me dy rreze me reagim të shpejtë
- Funksione që vendosen dhe thirren me Geberit Service Handy
- Cilësimet e pajisjeve dhe operim përmes pajisjes celulare nëpërmjet ndërfaqes së integruar Bluetooth®
- E përputhshme me aplikacionin Geberit Control
- Lidhet në rrjet me kablo me Geberit Gateway përmes konverterit GEBUS
- Lidhet në rrjet me valë me Geberit Gateway përmes Bluetooth®
- E përputhshme me Geberit Connect
- Program i rregullueshëm i kursimit të ujit
- Program i rregullueshëm i shpëlarjes me intervale
- Shpëlarje e vazhdueshme me rregullim individual
- Aktivizim i shpëlarjes që mund të çaktivizohet
- Me valvul moskthimi të integruar
- Bllok funksional me filtra kosh të integruar

Shtrirja e dorëzimit

- Rubinet për lavaman me sensor me rreze infra të kuqe dhe tub lidhjeje
- Sistem elektronik i komandimit
- Blloku funksional
- Ushqyes
- Çelës për rregullatorin e rrjedhës
- Material për fiksimin

Art.-Nr.	Ngjyra / sipërfaqja	Mishelatori	B [cm]	H [cm]	T [cm]	Konsumi i energjisë (W)
116.181.14.1	N i zi pa shkëlqim / i veshur me shtesa easy-to-clean	pa mishelator	5,5	19,3	16,7	0,1
116.181.21.1	e kromuar me shkëlqim	pa mishelator	5,5	19,3	16,7	0,1
116.181.SN.1	Me pamje inoksi / i furçosur, i veshur me shtesa easy-to-clean	pa mishelator	5,5	19,3	16,7	0,1
116.182.14.1	N i zi pa shkëlqim / i veshur me shtesa easy-to-clean	me mishelator	5,5	19,3	16,7	0,1
116.182.21.1	e kromuar me shkëlqim	me mishelator	5,5	19,3	16,7	0,1
116.182.SN.1	Me pamje inoksi / i furçosur, i veshur me shtesa easy-to-clean	me mishelator	5,5	19,3	16,7	0,1
116.187.14.1	N i zi pa shkëlqim / i veshur me shtesa easy-to-clean	me mishelator me termostat	5,5	19,3	16,7	0,1
116.187.21.1	e kromuar me shkëlqim	me mishelator me termostat	5,5	19,3	16,7	0,1
116.187.SN.1	Me pamje inoksi / i furçosur, i veshur me shtesa easy-to-clean	me mishelator me termostat	5,5	19,3	16,7	0,1

N: E re, e disponueshme nga Prill 2024

Për t'u porositur më vete

- Element Geberit për lavaman ose set instalimi për rubinet për lavaman Geberit
- Pllakë mbuluese për kuti funksionimi brenda murit

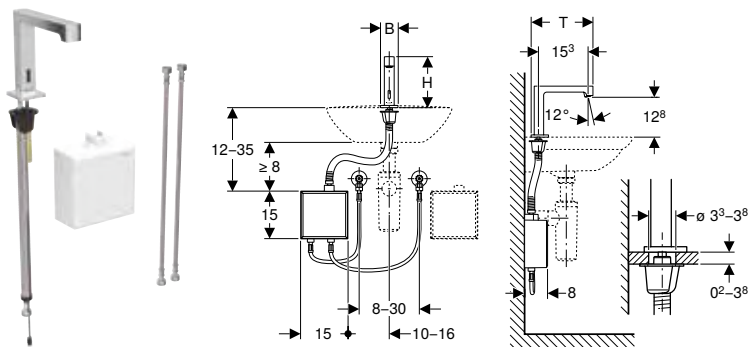
Mund të kombinohet me

- Element Geberit Duofix për lavaman, 112 cm, për rubinet elektronik me montim vertikal me kuti funksionimi brenda murit → Fq. 837
- Element Geberit Duofix për lavaman, 112 cm, për rubinet elektronik me montim vertikal me kuti funksionimi brenda murit, me sifon të fshehur → Fq. 839
- Set instalimi Geberit për rubinetë për lavaman Piave dhe Brenta, montim në tokë, me kuti funksionimi inkaso → Fq. 712

Aksesorët

- Rregullator i currilit të ujit Geberit për rubinetë për lavamanë Piave dhe Brenta → Fq. 710
- Celular Geberit Service → Fq. 359
- Geberit Clean Handy → Fq. 359

Rubinet për lavaman Geberit Brenta, për montim në bazament, me funksionim nga rrjeti elektrik, me kuti funksionimi jashtë murit



Qëllimet e përdorimit

- Për nxjerrjen e ujit të linjës
- Për hapësira publike dhe gjysmë publike
- Për instalim në lavamanë ose pllaka për lavaman
- Për lidhjen e ujit të ftohtë dhe të ngrohtë (vetëm në modelin me mishelator ose me mishelator me termostat)
- Për lidhjen e ujit të ftohtë ose të përzier (vetëm në modelin me mishelator)
- Për përdorim me lavaman inoksi
- Modeli me mishelator ose me mishelator me termostat nuk është i përshtatshëm për ngrohës uji të çastit, shiko fletën e të dhënave teknike "Rubinat për lavaman me ngrohës uji të çastit"

Technical data

Lloji i mbrojtjes	IPX4
Nominal voltage	110–240 V AC
Mains frequency	50–60 Hz
Tensioni i punës	4,5 V DC
Gjatësia e kabllit	1 m
Presioni i punës	0,5–10 bar
Presioni i rekomanduar i punës me mishelator me termostat	0,5–5 bar
Presioni i rekomanduar i punës me mishelator me termostat	50–500 kPa
Presioni maks. diferencial Ujë i ftohtë/Ujë i ngrohtë	1,5 bar
Presioni maksimal i testimit të ujit.	16 bar
Presioni maksimal i testimit të ajrit / gazit inert	3 bar
Temperatura e ambientit	1–40 °C
Temperatura e ruajtjes	-20 – +70 °C
Diapazoni i caktimit të temperaturës së ujit me mishelator me termostat	20–42 °C
Temperatura maks. e ujit	60 °C
Temperatura maks. e ujit, afatshkurtër	90 °C
Shpejtësia e qarkullimit në 3 bar	5 l/min
Shpejtësia e llogaritur e qarkullimit	0,07 l/s
Presioni minimal i rrjedhës për shpejtësinë e llogaritur të qarkullimit	0,5 bar
Shpëlarja me intervale, diapazoni i rregullimit	1–168 h
Shpëlarja me intervale, cilësimi nga fabrika	24 h
Koha e shpëlarjes me intervale, diapazoni i rregullimit	5–200 s
Koha e shpëlarjes me intervale, cilësimi nga fabrika	5 s
Materiali	Tunxh / plastikë

Karakteristikat

- Grup rubineti I sipas DIN 4109
- Aktivizim automatik i shpëlarjes
- Identifikues i përdoruesit me rreze infra të kuqe
- Sensor me rreze infra të kuqe me vetërregullim
- Rezistent ndaj vandalizmit
- Kufizim i shpejtësisë së qarkullimit nëpërmjet rregullatorit të rrjedhës
- Vendosje e temperaturës nga mishelatori (vetëm në modelin me mishelator ose me mishelator me termostat)
- Uji nuk mund të vendoset të jetë thjesht i ngrohtë ose thjesht i ftohtë (vetëm në modelin me mishelator ose me mishelator me termostat)
- Termostat sipas EN 1111 (vetëm në modelin me mishelator me termostat)
- Mbrojtje kundër djegies duke kufizuar temperaturën e ujit në 42 °C (vetëm në modelin me mishelator me termostat)
- Dezinfektim termik i mundur sipas DVGW W 551
- Ushqim elektrik nga ushqyesi elektrik
- Modalitet i kursimit të energjisë i rregullueshëm
- Kursim i ujit nëpërmjet teknologjisë së skanimit me dy rreze me reagim të shpejtë
- Funksione që vendosen dhe thirren me Geberit Service Handy
- Cilësime të pajisjeve dhe operim përmes pajisjes celulare nëpërmjet ndërfaqes së integruar Bluetooth®
- E përputhshme me aplikacionin Geberit Control
- Lidhet në rrjet me kablo me Geberit Gateway përmes konverterit GEBUS
- Lidhet në rrjet me valë me Geberit Gateway përmes Bluetooth®
- E përputhshme me Geberit Connect
- Program i rregullueshëm i kursimit të ujit
- Program i rregullueshëm i shpëlarjes me intervale
- Shpëlarje e vazhdueshme me rregullim individual
- Aktivizim i shpëlarjes që mund të çaktivizohet
- Me valvul moskthimi të integruar
- Bllok funksional me filtra kosh të integruar

Shtrirja e dorëzimit

- Rubinet për lavaman me sensor me rreze infra të kuqe dhe tub lidhjeje
- Kutu funksionimi jashtë murit me sistemin elektronik të komandimit, bllokun funksional dhe ushqyes elektrik
- Tuba fleksibël me thurje mbrojtëse 3/8"
- Çelës për rregullatorin e rrjedhës
- Material për fiksimin

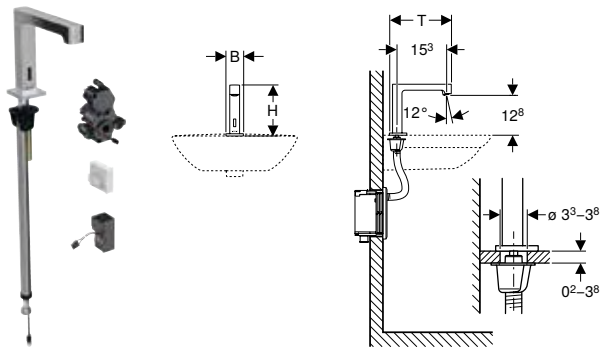
Art.-Nr.	Ngjyra / sipërfaqja	Mishelatori	B [cm]	H [cm]	T [cm]	Konsumi i energjisë (W)
116.171.14.1	N i zi pa shkëlqim / i veshur me shtesa easy-to-clean	pa mishelator	5,5	16,1	19,5	0,1
116.171.21.1	e kromuar me shkëlqim	pa mishelator	5,5	16,1	19,5	0,1
116.171.SN.1	Me pamje inoksi / i furçosur, i veshur me shtresa easy-to-clean	pa mishelator	5,5	16,1	19,5	0,1
116.172.14.1	N i zi pa shkëlqim / i veshur me shtesa easy-to-clean	me mishelator	5,5	16,1	19,5	0,1
116.172.21.1	e kromuar me shkëlqim	me mishelator	5,5	16,1	19,5	0,1
116.172.SN.1	Me pamje inoksi / i furçosur, i veshur me shtresa easy-to-clean	me mishelator	5,5	16,1	19,5	0,1
116.177.14.1	N i zi pa shkëlqim / i veshur me shtesa easy-to-clean	me mishelator me termostat	5,5	16,1	19,5	0,1
116.177.21.1	e kromuar me shkëlqim	me mishelator me termostat	5,5	16,1	19,5	0,1
116.177.SN.1	Me pamje inoksi / i furçosur, i veshur me shtresa easy-to-clean	me mishelator me termostat	5,5	16,1	19,5	0,1

N: E re, e disponueshme nga Prill 2024

Aksesorët

- Rregullator i currilit të ujit Geberit për rubinetë për lavamanë Piave dhe Brenta → Fq. 710
- Celular Geberit Service → Fq. 359
- Geberit Clean Handy → Fq. 359

Rubinet për lavaman Geberit Brenta, për montim në bazament, me funksionim nga rrjeti elektrik, për kuti funksionimi brenda murit



Qëllimet e përdorimit

- Për nxjerrjen e ujit të linjës
- Për hapësira publike dhe gjysmë publike
- Për instalim në lavamanë ose pllaka për lavaman
- Për instalim në elemente instalimi Geberit për lavaman, rubinet vertikal elektronik me kuti funksionimi inkaso
- Për instalim në sete instalimi Geberit për rubineta lavamani elektronike, montim vertikal, me kuti funksionimi inkaso
- Për lidhjen e ujit të ftohtë dhe të ngrohtë (vetëm në modelin me mishelator ose me mishelator me termostat)
- Për lidhjen e ujit të ftohtë ose të përzier (vetëm në modelin me mishelator)
- Për përdorim me lavaman inoxi
- Modeli me mishelator ose me mishelator me termostat nuk është i përshtatshëm për ngrohës uji të çastit, shiko fletën e të dhënave teknike "Rubinat për lavaman me ngrohës uji të çastit"

Technical data

Lloji i mbrojtjes	IPX4
Nominal voltage	110–240 V AC
Mains frequency	50–60 Hz
Tensioni i punës	4,5 V DC
Presioni i punës	0,5–10 bar
Presioni i rekomanduar i punës me mishelator me termostat	0,5–5 bar
Presioni i rekomanduar i punës me mishelator me termostat	50–500 kPa
Presioni maks. diferencial Ujë i ftohtë/Ujë i ngrohtë	1,5 bar
Presioni maksimal i testimit të ujit.	16 bar
Presioni maksimal i testimit të ajrit / gazit inert	3 bar
Temperatura e ambientit	1–40 °C
Temperatura e ruajtjes	-20 – +70 °C
Diapazoni i caktimit të temperaturës së ujit me mishelator me termostat	20–42 °C
Temperatura maks. e ujit	60 °C
Temperatura maks. e ujit, afatshkurtër	90 °C
Shpejtësia e qarkullimit në 3 bar	5 l/min
Shpejtësia e llogaritit e qarkullimit	0,07 l/s
Presioni minimal i rrjedhës për shpejtësinë e llogaritit të qarkullimit	0,5 bar
Shpëlarja me intervale, diapazoni i rregullimit	1–168 h
Shpëlarja me intervale, cilësimi nga fabrika	24 h
Koha e shpëlarjes me intervale, diapazoni i rregullimit	5–200 s
Koha e shpëlarjes me intervale, cilësimi nga fabrika	5 s
Materiali	Tunxh / plastikë

Karakteristikat

- Grup rubineti I sipas DIN 4109
- Aktivizim automatik i shpëlarjes
- Identifikues i përdoruesit me rreze infra të kuqe
- Sensor me rreze infra të kuqe me vetërregullim
- Rezistent ndaj vandalizmit
- Kufizim i shpejtësisë së qarkullimit nëpërmjet rregullatorit të rrjedhës
- Vendosje e temperaturës nga mishelatori (vetëm në modelin me mishelator ose me mishelator me termostat)
- Uji nuk mund të vendoset të jetë thjesht i ngrohtë ose thjesht i ftohtë (vetëm në modelin me mishelator ose me mishelator me termostat)
- Termostat sipas EN 1111 (vetëm në modelin me mishelator me termostat)
- Mbrojtje kundër djegies duke kufizuar temperaturën e ujit në 42 °C (vetëm në modelin me mishelator me termostat)
- Dezinfektim termik i mundur sipas DVGW W 551
- Ushqim elektrik nga ushqyesi elektrik
- Modalitet i kursimit të energjisë i rregullueshëm
- Kursim i ujit nëpërmjet teknologjisë së skanimit me dy rreze me reagim të shpejtë
- Funksione që vendosen dhe thirren me Geberit Service Handy
- Cilësimet e pajisjeve dhe operim përmes pajisjes celulare nëpërmjet ndërfaqes së integruar Bluetooth®
- E përputhshme me aplikacionin Geberit Control
- Lidhet në rrjet me kablo me Geberit Gateway përmes konverterit GEBUS
- Lidhet në rrjet me valë me Geberit Gateway përmes Bluetooth®
- E përputhshme me Geberit Connect
- Program i rregullueshëm i kursimit të ujit
- Program i rregullueshëm i shpëlarjes me intervale
- Shpëlarje e vazhdueshme me rregullim individual
- Aktivizim i shpëlarjes që mund të çaktivizohet
- Me valvul moskthimi të integruar
- Bllok funksional me filtra kosh të integruar

Shtrirja e dorëzimit

- Rubinet për lavaman me sensor me rreze infra të kuqe dhe tub lidhjeje
- Sistem elektronik i komandimit
- Blloku funksional
- Ushqyes
- Çelës për rregullatorin e rrjedhës
- Material për fiksimin

Art.-Nr.	Ngjyra / sipërfaqja	Mishelatori	B [cm]	H [cm]	T [cm]	Konsumi i energjisë (W)
116.191.14.1	N i zi pa shkëlqim / i veshur me shtesa easy-to-clean	pa mishelator	5,5	16,1	19,5	0,1
116.191.21.1	e kromuar me shkëlqim	pa mishelator	5,5	16,1	19,5	0,1
116.191.SN.1	Me pamje inoksi / i furçosur, i veshur me shtresa easy-to-clean	pa mishelator	5,5	16,1	19,5	0,1
116.192.14.1	N i zi pa shkëlqim / i veshur me shtesa easy-to-clean	me mishelator	5,5	16,1	19,5	0,1
116.192.21.1	e kromuar me shkëlqim	me mishelator	5,5	16,1	19,5	0,1
116.192.SN.1	Me pamje inoksi / i furçosur, i veshur me shtresa easy-to-clean	me mishelator	5,5	16,1	19,5	0,1
116.197.14.1	N i zi pa shkëlqim / i veshur me shtesa easy-to-clean	me mishelator me termostat	5,5	16,1	19,5	0,1
116.197.21.1	e kromuar me shkëlqim	me mishelator me termostat	5,5	16,1	19,5	0,1
116.197.SN.1	Me pamje inoksi / i furçosur, i veshur me shtresa easy-to-clean	me mishelator me termostat	5,5	16,1	19,5	0,1

N: E re, e disponueshme nga Prill 2024

Për t'u porositur më vete

- Element Geberit për lavaman ose set instalimi për rubinet për lavaman Geberit
- Pllakë mbuluese për kuti funksionimi brenda murit

Mund të kombinohet me

- Element Geberit Duofix për lavaman, 112 cm, për rubinet elektronik me montim vertikal me kuti funksionimi brenda murit → Fq. 837
- Element Geberit Duofix për lavaman, 112 cm, për rubinet elektronik me montim vertikal me kuti funksionimi brenda murit, me sifon të fshehur → Fq. 839
- Set instalimi Geberit për rubinetë për lavaman Piave dhe Brenta, montim në tokë, me kuti funksionimi inkaso → Fq. 712

Aksesorët

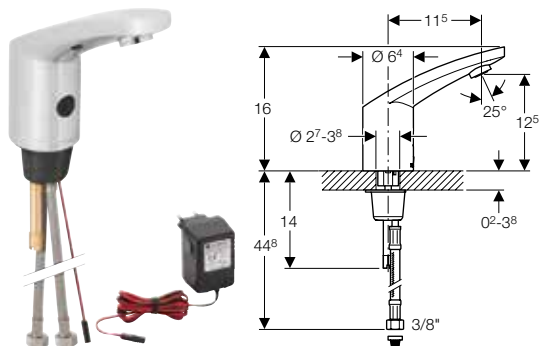
- Rregullator i currilit të ujit Geberit për rubinetë për lavamanë Piave dhe Brenta → Fq. 710
- Celular Geberit Service → Fq. 359
- Geberit Clean Handy → Fq. 359

Rubinete për lavaman

Rubinete për lavaman

Montim në tokë, funksionimi me anë të rrjetit elektrik

Rubinet për lavaman Geberit e tipit 185, me funksionim nga rrjeti elektrik



Qëllimet e përdorimit

- Për nxjerrjen e ujit të linjës
- Për hapësira publike dhe gjysmë publike
- Për instalim në lavamanë ose pllaka për lavaman
- Për lidhjen e ujit të ftohtë dhe të ngrohtë (vetëm në modelin me mishelator)
- Për lidhjen e ujit të ftohtë ose të përzier (vetëm në modelin me mishelator)
- Për përdorim me lavaman inoksi
- Modeli me mishelator nuk është i përshtatshëm për ngrohës uji të çastit

Technical data

Lloji i mbrojtjes	IP44
Nominal voltage	230 V AC
Mains frequency	50–60 Hz
Tensioni i punës	12 V AC
Gjatësia e kabllit	1,9 m
Presioni i punës	0,5–8 bar
Presioni maks. diferencial Ujë i ftohtë/Ujë i ngrohtë	1,5 bar
Presioni maksimal i testimit të ujit.	16 bar
Presioni maksimal i testimit të ajrit / gazit inert	3 bar
Temperatura e ambientit	1–40 °C
Temperatura maks. e ujit	60 °C
Temperatura maks. e ujit, afatshkurtër	90 °C
Shpejtësia e qarkullimit në 3 bar	6 l/min
Shpejtësia e llogaritur e qarkullimit	0,07 l/s
Presioni minimal i rrjedhës për shpejtësinë e llogaritur të qarkullimit	0,5 bar
Distanca e aktivizimit, diapazoni i rregullimit	5–33 cm
Distanca e aktivizimit, cilësimi nga fabrika	16–18 cm
Shpëlarja me intervale, diapazoni i rregullimit	1–168 h
Shpëlarja me intervale, cilësimi nga fabrika	168 h
Koha e shpëlarjes me intervale, diapazoni i rregullimit	3–180 s
Koha e shpëlarjes me intervale, cilësimi nga fabrika	3 s
Materiali	Tunxh i kromuar

Art.-Nr.	Ngjyra / sipërfaqja	Mishelatori	H [cm]	Konsumi i energjisë (W)
116.135.21.1	e kromuar me shkëlqim	pa mishelator	16	0,1
116.145.21.1	e kromuar me shkëlqim	me mishelator	16	0,1
116.155.21.1	e kromuar me shkëlqim	me mishelator dhe dorezë	16	0,1

Aksesorët

- Rregullator i currilit të ujit Geberit për rubinetë për lavamanë të tipeve 6x, 8x dhe 18x → Fq. 710
- Celular Geberit Service → Fq. 359
- Geberit Clean Handy → Fq. 359

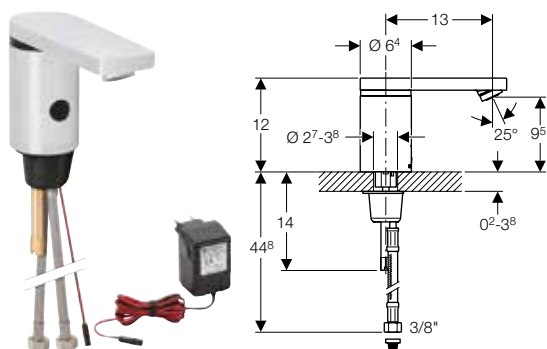
Karakteristikat

- Grup rubineti I sipas DIN 4109
- Aktivizim automatik i shpëlarjes
- Identifikues i përdoruesit me rreze infra të kuqe
- Sensor me rreze infra të kuqe me vetërregullim
- Rezistent ndaj vandalizmit
- Kufizim i shpejtësisë së qarkullimit nëpërmjet rregullatorit të rrjedhës
- Vendosje e temperaturës nga mishelatori (vetëm në modelin me mishelator)
- Uji nuk mund të vendoset të jetë thjesht i ngrohtë ose thjesht i ftohtë (vetëm në modelin me mishelator)
- Ushqim elektrik nga ushqyesi elektrik
- E konvertueshme në funksionim me bateri
- Modalitet i kursimit të energjisë i rregullueshëm
- Kursim i ujit nëpërmjet teknologjisë së skanimit me dy rreze me reagim të shpejtë
- Funksione që vendosen dhe thirren me Geberit Service Handy
- Program i rregullueshëm i kursimit të ujit
- Program i rregullueshëm i shpëlarjes me intervale
- Shpëlarje e vazhdueshme me rregullim individual
- Aktivizim i shpëlarjes që mund të çaktivizohet
- Me valvul moskthimi të integruar

Shtrirja e dorëzimit

- Filtër me kosh
- Ushqyes elektrik me spinë
- Çelës për rregullatorin e rrjedhës
- Material për fiksimin

Rubinet për lavaman Geberit e tipit 186, me funksionim nga rrjeti elektrik



Qëllimet e përdorimit

- Për nxjerrjen e ujit të linjës
- Për hapësira publike dhe gjysmë publike
- Për instalim në lavamanë ose pllaka për lavaman
- Për lidhjen e ujit të ftohtë dhe të ngrohtë (vetëm në modelin me mishelator)
- Për lidhjen e ujit të ftohtë ose të përzier (vetëm në modelin me mishelator)
- Për përdorim me lavaman inoksi
- Modeli me mishelator nuk është i përshtatshëm për ngrohës uji të çastit

Technical data

Lloji i mbrojtjes	IP44
Nominal voltage	230 V AC
Mains frequency	50–60 Hz
Tensioni i punës	12 V AC
Gjatësia e kabllit	1,9 m
Presioni i punës	0,5–8 bar
Presioni maks. diferencial Ujë i ftohtë/Ujë i ngrohtë	1,5 bar
Presioni maksimal i testimit të ujit.	16 bar
Presioni maksimal i testimit të ajrit / gazit inert	3 bar
Temperatura e ambientit	1–40 °C
Temperatura maks. e ujit	60 °C
Temperatura maks. e ujit, afatshkurtër	90 °C
Shpejtësia e qarkullimit në 3 bar	6 l/min
Shpejtësia e llogaritit e qarkullimit	0,07 l/s
Presioni minimal i rrjedhës për shpejtësinë e llogaritit të qarkullimit	0,5 bar
Distanca e aktivizimit, diapazoni i rregullimit	5–33 cm
Distanca e aktivizimit, cilësimi nga fabrika	16–18 cm
Shpëlarja me intervale, diapazoni i rregullimit	1–168 h
Shpëlarja me intervale, cilësimi nga fabrika	168 h
Koha e shpëlarjes me intervale, diapazoni i rregullimit	3–180 s
Koha e shpëlarjes me intervale, cilësimi nga fabrika	3 s
Materiali	Tunxh i kromuar

Art.-Nr.	Ngjyra / sipërfaqja	Mishelatori	H [cm]	Konsumi i energjisë (W)
116.136.21.1	e kromuar me shkëlqim	pa mishelator	12	0,1
116.146.21.1	e kromuar me shkëlqim	me mishelator	12	0,1
116.156.21.1	e kromuar me shkëlqim	me mishelator dhe dorezë	12	0,1

Aksesorët

- Rregullator i currilit të ujit Geberit për rubinetë për lavamanë të tipeve 6x, 8x dhe 18x → Fq. 710
- Celular Geberit Service → Fq. 359
- Geberit Clean Handy → Fq. 359

Karakteristikat

- Grup rubineti I sipas DIN 4109
- Aktivizim automatik i shpëlarjes
- Identifikues i përdoruesit me rreze infra të kuqe
- Sensor me rreze infra të kuqe me vetërregullim
- Rezistent ndaj vandalizmit
- Kufizim i shpejtësisë së qarkullimit nëpërmjet rregullatorit të rrjedhës
- Vendorsje e temperaturës nga mishelatori (vetëm në modelin me mishelator)
- Uji nuk mund të vendoset të jetë thjesht i ngrohtë ose thjesht i ftohtë (vetëm në modelin me mishelator)
- Ushqim elektrik nga ushqyesi elektrik
- E konvertueshme në funksionim me bateri
- Modalitet i kursimit të energjisë i rregullueshëm
- Kursim i ujit nëpërmjet teknologjisë së skanimit me dy rreze me reagim të shpejtë
- Funksione që vendosen dhe thirren me Geberit Service Handy
- Program i rregullueshëm i kursimit të ujit
- Program i rregullueshëm i shpëlarjes me intervale
- Shpëlarje e vazhdueshme me rregullim individual
- Aktivizim i shpëlarjes që mund të çaktivizohet
- Me valvul moskthimi të integruar

Shtrirja e dorëzimit

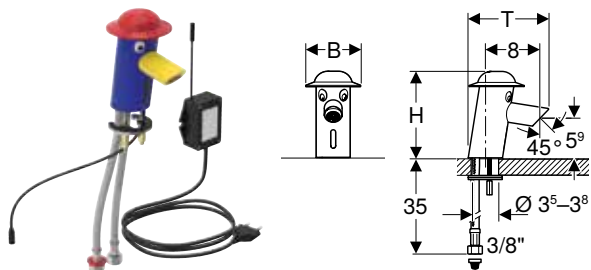
- Filtër me kosh
- Ushqyes elektrik me spinë
- Çelës për rregullatorin e rrjedhës
- Material për fiksimin

Rubinete për lavaman

Rubinete për lavaman

Montim në tokë, funksionimi me anë të rrjetit elektrik

Rubinet për lavaman Geberit Bambini, me funksionim nga rrjeti elektrik, shumëngjyrësh



Qëllimet e përdorimit

- Për nxjerrjen e ujit të linjës
- Për fëmijët
- Për institucionet e kujdesit për fëmijët
- Për instalim në lavamanë ose pllaka për lavaman
- Për instalim në zonat e lojës dhe larjes Bambini
- Për lidhjen e ujit të ftohtë dhe të ngrohtë
- Nuk përshtatet për ngrohësin e çastit të ujit

Technical data

Lloji i mbrojtjes	IP65
Nominal voltage	230 V AC
Mains frequency	50 Hz
Tensioni i punës	6,6 V DC
Presioni i punës	1–8,5 bar
Presioni maks. diferencial Ujë i ftohtë/Ujë i ngrohtë	1,5 bar
Presioni maksimal i testimit të ujit.	16 bar
Presioni maksimal i testimit të ajrit / gazit inert	3 bar
Temperatura maks. e ujit	65 °C
Temperatura maks. e ujit, afatshkurtër	80 °C
Shpejtësia e qarkullimit në 3 bar	5,7 l/min
Shpejtësia e llogaritit e qarkullimit	0,07 l/s
Presioni minimal i rrjedhës për shpejtësinë e llogaritit të qarkullimit	0,5 bar
Shpëlarja me intervale	24 h
Koha e shpëlarjes me intervale	10 s
Materiali	Tunxh

Karakteristikat

- Dizajn miqësor për fëmijët
- Grup rubineti I sipas DIN 4109
- Aktivizim automatik i shpëlarjes
- Identifikues i përdoruesit me rreze infra të kuqe
- Sensor me rreze infra të kuqe me vetërregullim
- Kufizim i shpejtësisë së qarkullimit nëpërmjet rregullatorit të rrjedhës
- Ushqim elektrik nga ushqyesi elektrik
- Kursim i ujit nëpërmjet teknologjisë së skanimit me dy rreze me reagim të shpejtë
- Distanca aktivizimi me rregullim
- Shpëlarje me intervale
- Çaktivizim manual i aktivizimit të shpëlarjes për pastrimin e gropave
- Me valvul moskthimi të integruar
- Kasë e lyer me pudër
- Kapuç polikarbonati
- Tre ngjyra (bazuar në RAL 5002, RAL 3002, RAL 1023)

Shtirja e dorëzimit

- Ushqyes
- Filtër me kosh
- Çelës për rregullatorin e rrjedhës
- Material për fiksimin

Art.-Nr.	Ngjyra / sipërfaqja	Mishelatori	B [cm]	H [cm]	T [cm]	Konsumi i energjisë (W)
577660000	Hat: carmine red Body: ultramarine blue Spout: traffic yellow	me mishelator	8	12,6	12,4	0,1

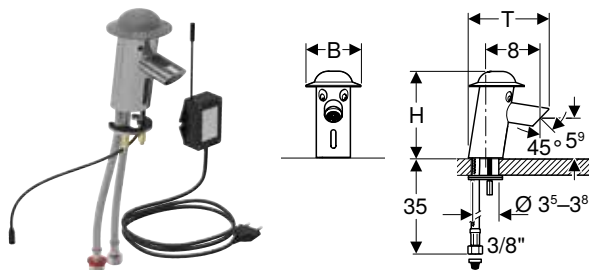
Aksesorët

- Mini termostat Geberit Bambini për rubinet për lavaman → Fq. 714
- Rregullator i currilit të ujit Geberit Bambini për rubinet për lavaman → Fq. 715



- Për të shmangur djegiet, rekomandohet përdorimi i mini termostatit Geberit Bambini për rubinetat e lavamanëve
- Nëse rubineti për lavaman Geberit Bambini përdoret në gropën lart të zonës së lojës dhe larjes Bambini së bashku me një tub qendror, atëherë duhet porositur gjithashtu rregullatori i currilit të ujit Bambini për rubinetin për lavaman (numri i artikullit 571410000)

Rubinet për lavaman Geberit Bambini, me funksionim nga rrjeti elektrik



Qëllimet e përdorimit

- Për nxjerrjen e ujit të linjës
- Për fëmijët
- Për institucionet e kujdesit për fëmijët
- Për instalim në lavamanë ose pllakë për lavaman
- Për instalim në zonat e lojës dhe larjes Bambini
- Për lidhjen e ujit të ftohtë dhe të ngrohtë
- Nuk përshtatet për ngrohësin e çastit të ujit

Technical data

Lloji i mbrojtjes	IP65
Nominal voltage	230 V AC
Mains frequency	50 Hz
Tensioni i punës	6,6 V DC
Presioni i punës	1–8,5 bar
Presioni maks. diferencial Ujë i ftohtë/Ujë i ngrohtë	1,5 bar
Presioni maksimal i testimit të ujit.	16 bar
Presioni maksimal i testimit të ajrit / gazit inert	3 bar
Temperatura maks. e ujit	65 °C
Temperatura maks. e ujit, afatshkurtër	80 °C
Shpejtësia e qarkullimit në 3 bar	5,7 l/min
Shpejtësia e llogaritur e qarkullimit	0,07 l/s
Presioni minimal i rrjedhës për shpejtësinë e llogaritur të qarkullimit	0,5 bar
Shpëlarja me intervale	24 h
Koha e shpëlarjes me intervale	10 s
Materiali	Tunxh

Karakteristikat

- Dizajn miqësor për fëmijët
- Grup rubineti I sipas DIN 4109
- Aktivizim automatik i shpëlarjes
- Identifikues i përdoruesit me rreze infra të kuqe
- Sensor me rreze infra të kuqe me vetërregullim
- Kufizim i shpejtësisë së qarkullimit nëpërmjet rregullatorit të rrjedhës
- Ushqim elektrik nga ushqyesi elektrik
- Kursim i ujit nëpërmjet teknologjisë së skanimit me dy rreze me reagim të shpejtë
- Distanca aktivizimi me rregullim
- Shpëlarje me intervale
- Çaktivizim manual i aktivizimit të shpëlarjes për pastrimin e gropave
- Me valvul moskthimi të integruar
- Chrome-plated housing
- Kapuç polikarbonati

Shtrirja e dorëzimit

- Ushqyes
- Filtër me kosh
- Çelës për rregullatorin e rrjedhës
- Material për fiksimin

Art.-Nr.	Ngjyra / sipërfaqja	Mishelatori	B	H	T	Konsumi i energjisë (W)
			[cm]	[cm]	[cm]	
116.209.21.1	Hat: dust grey Body: bright chrome-plated	me mishelator	8	12,6	12,4	0,1

Mund të kombinohet me

- Zonë loje dhe larje Geberit Bambini, me dy vende për larje, lavaman i thellë multifunksional në të majtë → Fq. 484
- Zonë loje dhe larje Geberit Bambini, me dy vende për larje, lavaman i thellë multifunksional në të djathtë → Fq. 485
- Zonë e lojës dhe larjes Geberit Bambini, me tre vende për larje, lavaman i thellë multifunksional në të majtë → Fq. 486
- Zonë e lojës dhe larjes Geberit Bambini, me tre vende për larje, lavaman i thellë multifunksional në të djathtë → Fq. 487
- Zonë e lojës dhe larjes Geberit Bambini, me katër vende për larje, lavaman i thellë multifunksional në të majtë → Fq. 488
- Zonë e lojës dhe larjes Geberit Bambini, me katër vende për larje, lavaman i thellë multifunksional në të djathtë → Fq. 489

Aksesorët

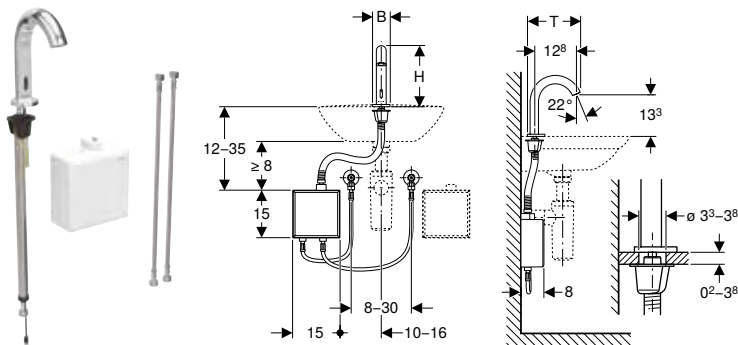
- Mini termostat Geberit Bambini për rubinet për lavaman → Fq. 714
- Rregullator i currilit të ujit Geberit Bambini për rubinet për lavaman → Fq. 715



- Për të shmangur djegiet, rekomandohet përdorimi i mini termostatit Geberit Bambini për rubinetat e lavamanëve
- Nëse rubineti për lavaman Geberit Bambini përdoret në gropën lart të zonës së lojës dhe larjes Bambini së bashku me një tub qendror, atëherë duhet porositur gjithashtu rregullatori i currilit të ujit Bambini për rubinetin për lavaman (numri i artikullit 571410000)

Montim në tokë, funksionimi me bateri

Rubinet për lavaman Geberit Piave, për montim në bazament, me funksionim me bateri, me kuti funksionimi jashtë murit



Qëllimet e përdorimit

- Për nxjerrjen e ujit të linjës
- Për hapësira publike dhe gjysmë publike
- Për instalim në lavamanë ose pllaka për lavaman
- Për lidhjen e ujit të ftohtë dhe të ngrohtë (vetëm në modelin me mishelator ose me mishelator me termostat)
- Për lidhjen e ujit të ftohtë ose të përzier (vetëm në modelin me mishelator)
- Për përdorim me lavaman inoksi
- Modeli me mishelator ose me mishelator me termostat nuk është i përshtatshëm për ngrohës uji të çastit, shiko fletën e të dhënave teknike "Rubinat për lavaman me ngrohës uji të çastit"

Technical data

Tipi i baterisë	Alkali (1.5 V AA)
Lloji i mbrojtjes	IPX4
Tensioni i punës	3 V DC
Presioni i punës	0,5–10 bar
Presioni i rekomanduar i punës me mishelator me termostat	0,5–5 bar
Presioni i rekomanduar i punës me mishelator me termostat	50–500 kPa
Presioni maks. diferencial Ujë i ftohtë/Ujë i ngrohtë	1,5 bar
Presioni maksimal i testimit të ujit.	16 bar
Presioni maksimal i testimit të ajrit / gazit inert	3 bar
Temperatura e ambientit	1–40 °C
Temperatura e ruajtjes	-20 – +70 °C
Diapazoni i caktimit të temperaturës së ujit me mishelator me termostat	20–42 °C
Temperatura maks. e ujit	60 °C
Temperatura maks. e ujit, afatshkurtër	90 °C
Shpejtësia e qarkullimit në 3 bar	5 l/min
Shpejtësia e llogaritur e qarkullimit	0,07 l/s
Presioni minimal i rrjedhës për shpejtësinë e llogaritur të qarkullimit	0,5 bar
Shpëlarja me intervale, diapazoni i rregullimit	1–168 h
Shpëlarja me intervale, cilësimi nga fabrika	24 h
Koha e shpëlarjes me intervale, diapazoni i rregullimit	5–200 s
Koha e shpëlarjes me intervale, cilësimi nga fabrika	5 s
Materiali	Tunxh / plastikë

Karakteristikat

- Grup rubineta I sipas DIN 4109
- Aktivizim automatik i shpëlarjes
- Identifikues i përdoruesit me rreze infra të kuqe
- Sensor me rreze infra të kuqe me vetërregullim
- Rezistent ndaj vandalizmit
- Kufizim i shpejtësisë së qarkullimit nëpërmjet rregullatorit të rrjedhës
- Vendosje e temperaturës nga mishelatori (vetëm në modelin me mishelator ose me mishelator me termostat)
- Uji nuk mund të vendoset të jetë thjesht i ngrohtë ose thjesht i ftohtë (vetëm në modelin me mishelator ose me mishelator me termostat)
- Termostat sipas EN 1111 (vetëm në modelin me mishelator me termostat)
- Mbrojtje kundër djegies duke kufizuar temperaturën e ujit në 42 °C (vetëm në modelin me mishelator me termostat)
- Dezinftim termik i mundur sipas DVGW W 551
- Ushqim elektrik nga bateria
- Bateri e mjaftueshme për rreth 200,000 aktivizime
- Paralajmërim për baterinë e ulët
- Modalitet i kursimit të energjisë i rregullueshëm
- Kursim i ujit nëpërmjet teknologjisë së skanimit me dy rreze me reagim të shpejtë
- Funksione që vendosen dhe thirren me Geberit Service Handy
- Cilësime të pajisjeve dhe operim përmes pajisjes celulare nëpërmjet ndërfaqes së integruar Bluetooth®
- E përputhshme me aplikacionin Geberit Control
- Lidhet në rrjet me kablllo me Geberit Gateway përmes konverterit GEBUS
- Lidhet në rrjet me valë me Geberit Gateway përmes Bluetooth®
- E përputhshme me Geberit Connect
- Program i rregullueshëm i kursimit të ujit
- Program i rregullueshëm i shpëlarjes me intervale
- Shpëlarje e vazhdueshme me rregullim individual
- Aktivizim i shpëlarjes që mund të çaktivizohet
- Me valvul moskthimi të integruar
- Bllok funksional me filtra kosh të integruar

Shtirja e dorëzimit

- Rubinet për lavaman me sensor me rreze infra të kuqe dhe tub lidhjeje
- Kutu funksionimi jashtë murit me sistemin elektronik të komandimit, bllokun funksional dhe fole baterie
- Tuba fleksibël me thurje mbrojtëse 3/8"
- Çelës për rregullatorin e rrjedhës
- Material për fiksimin

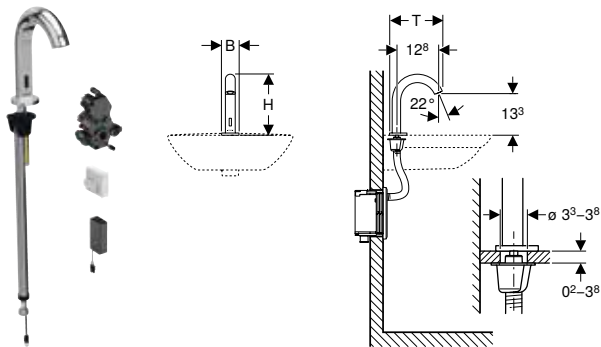
Art.-Nr.	Ngjyra / sipërfaqja	Mishelatori	B [cm]	H [cm]	T [cm]
116.163.14.1	N i zi pa shkëlqim / i veshur me shtesa easy-to-clean	pa mishelator	5,5	19,3	16,7
116.163.21.1	e kromuar me shkëlqim	pa mishelator	5,5	19,3	16,7
116.163.SN.1	Me pamje inoksi / i furçosur, i veshur me shtresa easy-to-clean	pa mishelator	5,5	19,3	16,7
116.164.14.1	N i zi pa shkëlqim / i veshur me shtesa easy-to-clean	me mishelator	5,5	19,3	16,7
116.164.21.1	e kromuar me shkëlqim	me mishelator	5,5	19,3	16,7
116.164.SN.1	Me pamje inoksi / i furçosur, i veshur me shtresa easy-to-clean	me mishelator	5,5	19,3	16,7
116.168.14.1	N i zi pa shkëlqim / i veshur me shtesa easy-to-clean	me mishelator me termostat	5,5	19,3	16,7
116.168.21.1	e kromuar me shkëlqim	me mishelator me termostat	5,5	19,3	16,7
116.168.SN.1	Me pamje inoksi / i furçosur, i veshur me shtresa easy-to-clean	me mishelator me termostat	5,5	19,3	16,7

N: E re, e disponueshme nga Prill 2024

Aksesorët

- Rregullator i currilit të ujit Geberit për rubinetë për lavamanë Piave dhe Brenta → Fq. 710
- Celular Geberit Service → Fq. 359
- Geberit Clean Handy → Fq. 359

Rubinet për lavaman Geberit Piave, për montim në bazament, me funksionim me bateri, për kuti funksionimi brenda murit



Qëllimet e përdorimit

- Për nxjerrjen e ujit të linjës
- Për hapësira publike dhe gjysmë publike
- Për instalim në lavamanë ose pllaka për lavaman
- Për instalim në elemente instalimi Geberit për lavaman, rubinet vertikal elektronik me kuti funksionimi inkaso
- Për instalim në sete instalimi Geberit për rubineta lavamani elektronike, montim vertikal, me kuti funksionimi inkaso
- Për lidhjen e ujit të ftohtë dhe të ngrohtë (vetëm në modelin me mishelator ose me mishelator me termostat)
- Për lidhjen e ujit të ftohtë ose të përzier (vetëm në modelin me mishelator)
- Për përdorim me lavaman inoksi
- Modeli me mishelator ose me mishelator me termostat nuk është i përshtatshëm për ngrohës uji të çastit, shiko fletën e të dhënave teknike "Rubinat për lavaman me ngrohës uji të çastit"

Technical data

Tipi i baterisë	Alkali (1.5 V AA)
Lloji i mbrojtjes	IPX4
Tensioni i punës	3 V DC
Presioni i punës	0,5–10 bar
Presioni i rekomanduar i punës me mishelator me termostat	0,5–5 bar
Presioni i rekomanduar i punës me mishelator me termostat	50–500 kPa
Presioni maks. diferencial Ujë i ftohtë/Ujë i ngrohtë	1,5 bar
Presioni maksimal i testimit të ujit.	16 bar
Presioni maksimal i testimit të ajrit / gazit inert	3 bar
Temperatura e ambientit	1–40 °C
Temperatura e ruajtjes	-20 – +70 °C
Diapazoni i caktimit të temperaturës së ujit me mishelator me termostat	20–42 °C
Temperatura maks. e ujit	60 °C
Temperatura maks. e ujit, afatshkurtër	90 °C
Shpejtësia e qarkullimit në 3 bar	5 l/min
Shpejtësia e llogaritit e qarkullimit	0,07 l/s
Presioni minimal i rrjedhës për shpejtësinë e llogaritit të qarkullimit	0,5 bar
Shpëlarja me intervale, diapazoni i rregullimit	1–168 h
Shpëlarja me intervale, cilësimi nga fabrika	24 h
Koha e shpëlarjes me intervale, diapazoni i rregullimit	5–200 s
Koha e shpëlarjes me intervale, cilësimi nga fabrika	5 s
Materiali	Tunxh / plastikë

Karakteristikat

- Grup rubineta I sipas DIN 4109
- Aktivizim automatik i shpëlarjes
- Identifikues i përdoruesit me rreze infra të kuqe
- Sensor me rreze infra të kuqe me vetërregullim
- Rezistent ndaj vandalizmit
- Kufizim i shpejtësisë së qarkullimit nëpërmjet rregullatorit të rrjedhës
- Vendosje e temperaturës nga mishelatori (vetëm në modelin me mishelator ose me mishelator me termostat)
- Uji nuk mund të vendoset të jetë thjesht i ngrohtë ose thjesht i ftohtë (vetëm në modelin me mishelator ose me mishelator me termostat)
- Termostat sipas EN 1111 (vetëm në modelin me mishelator me termostat)
- Mbrojtje kundër djegies duke kufizuar temperaturën e ujit në 42 °C (vetëm në modelin me mishelator me termostat)
- Dezinfektim termik i mundur sipas DVGW W 551
- Ushqim elektrik nga bateria
- Bateria e mjaftueshme për rreth 200,000 aktivizime
- Paralajmërim për baterinë e ulët
- Modalitet i kursimit të energjisë i rregullueshëm
- Kursim i ujit nëpërmjet teknologjisë së skanimit me dy rreze me reagim të shpejtë
- Funksione që vendosen dhe thirren me Geberit Service Handy
- Cilësime të pajisjeve dhe operim përmes pajisjes celulare nëpërmjet ndërfaqes së integruar Bluetooth®
- E përputhshme me aplikacionin Geberit Control
- Lidhet në rrjet me kablo me Geberit Gateway përmes konverterit GEBUS
- Lidhet në rrjet me valë me Geberit Gateway përmes Bluetooth®
- E përputhshme me Geberit Connect
- Program i rregullueshëm i kursimit të ujit
- Program i rregullueshëm i shpëlarjes me intervale
- Shpëlarje e vazhdueshme me rregullim individual
- Aktivizim i shpëlarjes që mund të çaktivizohet
- Me valvul moskthimi të integruar
- Bllok funksional me filtra kosh të integruar

Shtrirja e dorëzimit

- Rubinet për lavaman me sensor me rreze infra të kuqe dhe tub lidhjeje
- Sistem elektronik i komandimit
- Blloku funksional
- Fole e baterisë
- 2 bateri alkaline mangani tip AA 1,5 V
- Çelës për rregullatorin e rrjedhës
- Material për fiksimin

Art.-Nr.	Ngjyra / sipërfaqja	Mishelatori	B	H	T
			[cm]	[cm]	[cm]
116.183.14.1	N i zi pa shkëlqim / i veshur me shtesa easy-to-clean	pa mishelator	5,5	19,3	16,7
116.183.21.1	e kromuar me shkëlqim	pa mishelator	5,5	19,3	16,7
116.183.SN.1	Me pamje inoksi / i furçosur, i veshur me shtesa easy-to-clean	pa mishelator	5,5	19,3	16,7
116.184.14.1	N i zi pa shkëlqim / i veshur me shtesa easy-to-clean	me mishelator	5,5	19,3	16,7
116.184.21.1	e kromuar me shkëlqim	me mishelator	5,5	19,3	16,7
116.184.SN.1	Me pamje inoksi / i furçosur, i veshur me shtesa easy-to-clean	me mishelator	5,5	19,3	16,7
116.188.14.1	N i zi pa shkëlqim / i veshur me shtesa easy-to-clean	me mishelator me termostat	5,5	19,3	16,7
116.188.21.1	e kromuar me shkëlqim	me mishelator me termostat	5,5	19,3	16,7
116.188.SN.1	Me pamje inoksi / i furçosur, i veshur me shtesa easy-to-clean	me mishelator me termostat	5,5	19,3	16,7

N: E re, e disponueshme nga Prill 2024

Për t'u porositur më vete

- Element Geberit për lavaman ose set instalimi për rubinet për lavaman Geberit
- Pllakë mbuluese për kuti funksionimi brenda murit

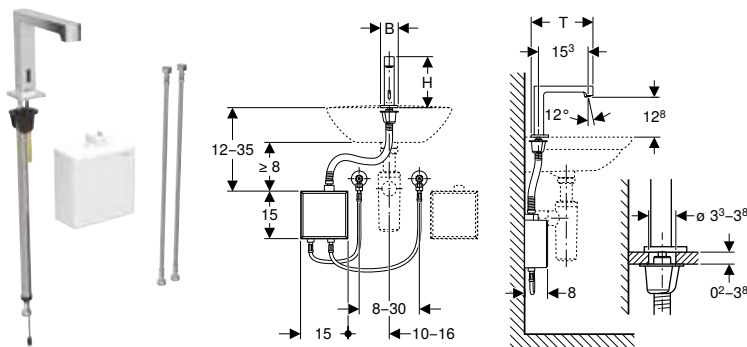
Mund të kombinohet me

- Element Geberit Duofix për lavaman, 112 cm, për rubinet elektronik me montim vertikal me kuti funksionimi brenda murit → Fq. 837
- Element Geberit Duofix për lavaman, 112 cm, për rubinet elektronik me montim vertikal me kuti funksionimi brenda murit, me sifon të fshehur → Fq. 839
- Set instalimi Geberit për rubinetë për lavaman Piave dhe Brenta, montim në tokë, me kuti funksionimi inkaso → Fq. 712

Aksesorët

- Rregullator i currilit të ujit Geberit për rubinetë për lavamanë Piave dhe Brenta → Fq. 710
- Celular Geberit Service → Fq. 359
- Geberit Clean Handy → Fq. 359

Rubinet për lavaman Geberit Brenta, për montim në bazament, me funksionim me bateri, me kuti funksionimi jashtë murit



Qëllimet e përdorimit

- Për nxjerrjen e ujit të linjë
- Për hapësira publike dhe gjysmë publike
- Për instalim në lavamanë ose pllaka për lavaman
- Për lidhjen e ujit të ftohtë dhe të ngrohtë (vetëm në modelin me mishelator ose me mishelator me termostat)
- Për lidhjen e ujit të ftohtë ose të përzier (vetëm në modelin me mishelator)
- Për përdorim me lavaman inoksi
- Modeli me mishelator ose me mishelator me termostat nuk është i përshtatshëm për ngrohës uji të çastit, shiko fletën e të dhënave teknike "Rubinat për lavaman me ngrohës uji të çastit"

Technical data

Tipi i baterisë	Alkali (1.5 V AA)
Lloji i mbrojtjes	IPX4
Tensioni i punës	3 V DC
Presioni i punës	0,5–10 bar
Presioni i rekomanduar i punës me mishelator me termostat	0,5–5 bar
Presioni i rekomanduar i punës me mishelator me termostat	50–500 kPa
Presioni maks. diferencial Ujë i ftohtë/Ujë i ngrohtë	1,5 bar
Presioni maksimal i testimit të ujit.	16 bar
Presioni maksimal i testimit të ajrit / gazit inert	3 bar
Temperatura e ambientit	1–40 °C
Temperatura e ruajtjes	-20 – +70 °C
Diapazoni i caktimit të temperaturës së ujit me mishelator me termostat	20–42 °C
Temperatura maks. e ujit	60 °C
Temperatura maks. e ujit, afatshkurtër	90 °C
Shpejtësia e qarkullimit në 3 bar	5 l/min
Shpejtësia e llogaritit e qarkullimit	0,07 l/s
Presioni minimal i rrjedhës për shpejtësinë e llogaritit të qarkullimit	0,5 bar
Shpëlarja me intervale, diapazoni i rregullimit	1–168 h
Shpëlarja me intervale, cilësimi nga fabrika	24 h
Koha e shpëlarjes me intervale, diapazoni i rregullimit	5–200 s
Koha e shpëlarjes me intervale, cilësimi nga fabrika	5 s
Materiali	Tunxh / plastikë

Karakteristikat

- Grup rubineti I sipas DIN 4109
- Aktivizim automatik i shpëlarjes
- Identifikues i përdoruesit me rreze infra të kuqe
- Sensor me rreze infra të kuqe me vetërregullim
- Rezistent ndaj vandalizmit
- Kufizim i shpejtësisë së qarkullimit nëpërmjet rregullatorit të rrjedhës
- Vendosje e temperaturës nga mishelatori (vetëm në modelin me mishelator ose me mishelator me termostat)
- Uji nuk mund të vendoset të jetë thjesht i ngrohtë ose thjesht i ftohtë (vetëm në modelin me mishelator ose me mishelator me termostat)
- Termostat sipas EN 1111 (vetëm në modelin me mishelator me termostat)
- Mbrojtje kundër djegies duke kufizuar temperaturën e ujit në 42 °C (vetëm në modelin me mishelator me termostat)
- Dezinfektim termik i mundur sipas DVGW W 551
- Ushqim elektrik nga bateria
- Bateri e mjaftueshme për rreth 200,000 aktivizime
- Paralajmërim për baterinë e ulët
- Modalitet i kursimit të energjisë i rregullueshëm
- Kursim i ujit nëpërmjet teknologjisë së skanimit me dy rreze me reagim të shpejtë
- Funksione që vendosen dhe thirren me Geberit Service Handy
- Cilësime të pajisjeve dhe operim përmes pajisjes celulare nëpërmjet ndërfaqes së integruar Bluetooth®
- E përputhshme me aplikacionin Geberit Control
- Lidhet në rrjet me kablo me Geberit Gateway përmes konverterit GEBUS
- Lidhet në rrjet me valë me Geberit Gateway përmes Bluetooth®
- E përputhshme me Geberit Connect
- Program i rregullueshëm i kursimit të ujit
- Program i rregullueshëm i shpëlarjes me intervale
- Shpëlarje e vazhdueshme me rregullim individual
- Aktivizim i shpëlarjes që mund të çaktivizohet
- Me valvul moskthimi të integruar
- Bllok funksional me filtra kosh të integruar

Shtirja e dorëzimit

- Rubinet për lavaman me sensor me rreze infra të kuqe dhe tub lidhjeje
- Kutu funksionimi jashtë murit me sistemin elektronik të komandimit, bllokun funksional dhe fole baterie
- Tuba fleksibël me thurje mbrojtëse 3/8"
- Çelës për rregullatorin e rrjedhës
- Material për fiksimin

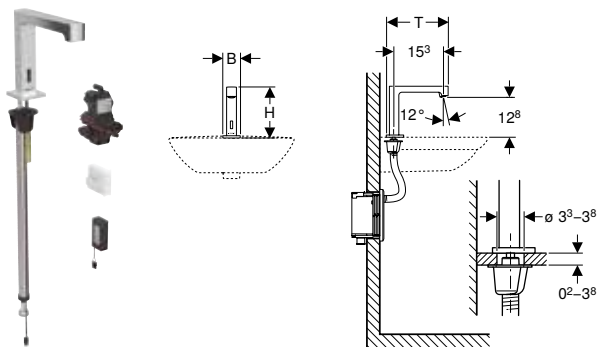
Art.-Nr.	Ngjyra / sipërfaqja	Mishelatori	B [cm]	H [cm]	T [cm]
116.173.14.1	N i zi pa shkëlqim / i veshur me shtesa easy-to-clean	pa mishelator	5,5	16,1	19,5
116.173.21.1	e kromuar me shkëlqim	pa mishelator	5,5	16,1	19,5
116.173.SN.1	Me pamje inoksi / i furçosur, i veshur me shtresa easy-to-clean	pa mishelator	5,5	16,1	19,5
116.174.14.1	N i zi pa shkëlqim / i veshur me shtesa easy-to-clean	me mishelator	5,5	16,1	19,5
116.174.21.1	e kromuar me shkëlqim	me mishelator	5,5	16,1	19,5
116.174.SN.1	Me pamje inoksi / i furçosur, i veshur me shtresa easy-to-clean	me mishelator	5,5	16,1	19,5
116.178.14.1	N i zi pa shkëlqim / i veshur me shtesa easy-to-clean	me mishelator me termostat	5,5	16,1	19,5
116.178.21.1	e kromuar me shkëlqim	me mishelator me termostat	5,5	16,1	19,5
116.178.SN.1	Me pamje inoksi / i furçosur, i veshur me shtresa easy-to-clean	me mishelator me termostat	5,5	16,1	19,5

N: E re, e disponueshme nga Prill 2024

Aksesorët

- Rregullator i currilit të ujit Geberit për rubinetë për lavamanë Piave dhe Brenta → Fq. 710
- Celular Geberit Service → Fq. 359
- Geberit Clean Handy → Fq. 359

Rubinet për lavaman Geberit Brenta, për montim në bazament, me funksionim me bateri, për kuti funksionimi brenda murit



Qëllimet e përdorimit

- Për nxjerrjen e ujit të linjës
- Për hapësira publike dhe gjysmë publike
- Për instalim në lavamanë ose pllaka për lavaman
- Për instalim në elemente instalimi Geberit për lavaman, rubinet vertikal elektronik me kuti funksionimi inkaso
- Për instalim në sete instalimi Geberit për rubineta lavamani elektronike, montim vertikal, me kuti funksionimi inkaso
- Për lidhjen e ujit të ftohtë dhe të ngrohtë (vetëm në modelin me mishelator ose me mishelator me termostat)
- Për lidhjen e ujit të ftohtë ose të përzier (vetëm në modelin me mishelator)
- Për përdorim me lavaman inoksi
- Modeli me mishelator ose me mishelator me termostat nuk është i përshtatshëm për ngrohës uji të çastit, shiko fletën e të dhënave teknike "Rubinat për lavaman me ngrohës uji të çastit"

Technical data

Tipi i baterisë	Alkali (1.5 V AA)
Lloji i mbrojtjes	IPX4
Tensioni i punës	3 V DC
Presioni i punës	0,5–10 bar
Presioni i rekomanduar i punës me mishelator me termostat	0,5–5 bar
Presioni i rekomanduar i punës me mishelator me termostat	50–500 kPa
Presioni maks. diferencial Ujë i ftohtë/Ujë i ngrohtë	1,5 bar
Presioni maksimal i testimit të ujit.	16 bar
Presioni maksimal i testimit të ajrit / gazit inert	3 bar
Temperatura e ambientit	1–40 °C
Temperatura e ruajtjes	-20 – +70 °C
Diapazoni i caktimit të temperaturës së ujit me mishelator me termostat	20–42 °C
Temperatura maks. e ujit	60 °C
Temperatura maks. e ujit, afatshkurtër	90 °C
Shpejtësia e qarkullimit në 3 bar	5 l/min
Shpejtësia e llogaritit e qarkullimit	0,07 l/s
Presioni minimal i rrjedhës për shpejtësinë e llogaritit të qarkullimit	0,5 bar
Shpëlarja me intervale, diapazoni i rregullimit	1–168 h
Shpëlarja me intervale, cilësimi nga fabrika	24 h
Koha e shpëlarjes me intervale, diapazoni i rregullimit	5–200 s
Koha e shpëlarjes me intervale, cilësimi nga fabrika	5 s
Materiali	Tunxh / plastikë

Karakteristikat

- Grup rubineta I sipas DIN 4109
- Aktivizim automatik i shpëlarjes
- Identifikues i përdoruesit me rreze infra të kuqe
- Sensor me rreze infra të kuqe me vetërregullim
- Rezistent ndaj vandalizmit
- Kufizim i shpejtësisë së qarkullimit nëpërmjet rregullatorit të rrjedhës
- Vendosje e temperaturës nga mishelatori (vetëm në modelin me mishelator ose me mishelator me termostat)
- Uji nuk mund të vendoset të jetë thjesht i ngrohtë ose thjesht i ftohtë (vetëm në modelin me mishelator ose me mishelator me termostat)
- Termostat sipas EN 1111 (vetëm në modelin me mishelator me termostat)
- Mbrojtje kundër djegies duke kufizuar temperaturën e ujit në 42 °C (vetëm në modelin me mishelator me termostat)
- Dezinfektim termik i mundur sipas DVGW W 551
- Ushqim elektrik nga bateria
- Bateria e mjaftueshme për rreth 200,000 aktivizime
- Paralajmërim për baterinë e ulët
- Modalitet i kursimit të energjisë i rregullueshëm
- Kursim i ujit nëpërmjet teknologjisë së skanimit me dy rreze me reagim të shpejtë
- Funksione që vendosen dhe thirren me Geberit Service Handy
- Cilësime të pajisjeve dhe operim përmes pajisjes celulare nëpërmjet ndërfaqes së integruar Bluetooth®
- E përputhshme me aplikacionin Geberit Control
- Lidhet në rrjet me kablo me Geberit Gateway përmes konverterit GEBUS
- Lidhet në rrjet me valë me Geberit Gateway përmes Bluetooth®
- E përputhshme me Geberit Connect
- Program i rregullueshëm i kursimit të ujit
- Program i rregullueshëm i shpëlarjes me intervale
- Shpëlarje e vazhdueshme me rregullim individual
- Aktivizim i shpëlarjes që mund të çaktivizohet
- Me valvul moskthimi të integruar
- Bllok funksional me filtra kosh të integruar

Shtrirja e dorëzimit

- Rubinet për lavaman me sensor me rreze infra të kuqe dhe tub lidhjeje
- Sistem elektronik i komandimit
- Blloku funksional
- Fole e baterisë
- 2 bateri alkaline mangani tip AA 1,5 V
- Çelës për rregullatorin e rrjedhës
- Material për fiksimin

Art.-Nr.	Ngjyra / sipërfaqja	Mishelatori	B [cm]	H [cm]	T [cm]
116.193.14.1	N i zi pa shkëlqim / i veshur me shtesa easy-to-clean	pa mishelator	5,5	16,1	19,5
116.193.21.1	e kromuar me shkëlqim	pa mishelator	5,5	16,1	19,5
116.193.SN.1	Me pamje inoksi / i furçosur, i veshur me shtresa easy-to-clean	pa mishelator	5,5	16,1	19,5
116.194.14.1	N i zi pa shkëlqim / i veshur me shtesa easy-to-clean	me mishelator	5,5	16,1	19,5
116.194.21.1	e kromuar me shkëlqim	me mishelator	5,5	16,1	19,5
116.194.SN.1	Me pamje inoksi / i furçosur, i veshur me shtresa easy-to-clean	me mishelator	5,5	16,1	19,5
116.198.14.1	N i zi pa shkëlqim / i veshur me shtesa easy-to-clean	me mishelator me termostat	5,5	16,1	19,5
116.198.21.1	e kromuar me shkëlqim	me mishelator me termostat	5,5	16,1	19,5
116.198.SN.1	Me pamje inoksi / i furçosur, i veshur me shtresa easy-to-clean	me mishelator me termostat	5,5	16,1	19,5

N: E re, e disponueshme nga Prill 2024

Për t'u porositur më vete

- Element Geberit për lavaman ose set instalimi për rubinet për lavaman Geberit
- Pllakë mbuluese për kuti funksionimi brenda murit

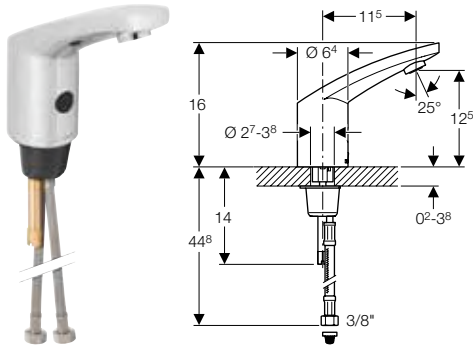
Mund të kombinohet me

- Element Geberit Duofix për lavaman, 112 cm, për rubinet elektronik me montim vertikal me kuti funksionimi brenda murit → Fq. 837
- Element Geberit Duofix për lavaman, 112 cm, për rubinet elektronik me montim vertikal me kuti funksionimi brenda murit, me sifon të fshehur → Fq. 839
- Set instalimi Geberit për rubinetë për lavaman Piave dhe Brenta, montim në tokë, me kuti funksionimi inkaso → Fq. 712

Aksesorët

- Rregullator i currilit të ujit Geberit për rubinetë për lavamanë Piave dhe Brenta → Fq. 710
- Celular Geberit Service → Fq. 359
- Geberit Clean Handy → Fq. 359

Rubinet për lavaman Geberit e tipit 185, me funksionim me bateri



Qëllimet e përdorimit

- Për nxjerrjen e ujit të linjës
- Për hapësira publike dhe gjysmë publike
- Për instalim në lavamanë ose pllaka për lavaman
- Për lidhjen e ujit të ftohtë dhe të ngrohtë (vetëm në modelin me mishelator)
- Për lidhjen e ujit të ftohtë ose të përzier (vetëm në modelin me mishelator)
- Për përdorim me lavaman inoksi
- Modeli me mishelator nuk është i përshtatshëm për ngrohës uji të çastit

Technical data

Tipi i baterisë	CR-P2 (6 V)
Lloji i mbrojtjes	IP44
Tensioni i punës	6 V DC
Presioni i punës	0,5–8 bar
Presioni maks. diferencial Ujë i ftohtë/Ujë i ngrohtë	1,5 bar
Presioni maksimal i testimit të ujit.	16 bar
Presioni maksimal i testimit të ajrit / gazit inert	3 bar
Temperatura e ambientit	1–40 °C
Temperatura maks. e ujit	60 °C
Temperatura maks. e ujit, afatshkurtër	90 °C
Shpejtësia e qarkullimit në 3 bar	6 l/min
Shpejtësia e llogaritit e qarkullimit	0,07 l/s
Presioni minimal i rrjedhës për shpejtësinë e llogaritit të qarkullimit	0,5 bar
Distanca e aktivizimit, diapazoni i rregullimit	5–33 cm
Distanca e aktivizimit, cilësimi nga fabrika	16–18 cm
Shpëlarja me intervale, diapazoni i rregullimit	1–168 h
Shpëlarja me intervale, cilësimi nga fabrika	168 h
Koha e shpëlarjes me intervale, diapazoni i rregullimit	3–180 s
Koha e shpëlarjes me intervale, cilësimi nga fabrika	3 s
Materiali	Tunxh i kromuar

Art.-Nr.	Ngjyra / sipërfaqja	Mishelatori	H [cm]
116.235.21.1	e kromuar me shkëlqim	pa mishelator	16
116.245.21.1	e kromuar me shkëlqim	me mishelator	16
116.255.21.1	e kromuar me shkëlqim	me mishelator dhe dorëzë	16

Aksesorët

- Rregullator i currilit të ujit Geberit për rubinetë për lavamanë të tipeve 6x, 8x dhe 18x → Fq. 710
- Celular Geberit Service → Fq. 359
- Geberit Clean Handy → Fq. 359

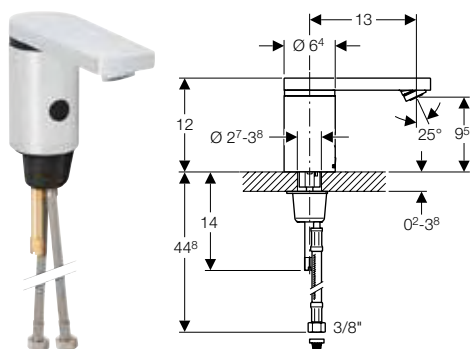
Karakteristikat

- Grup rubineti I sipas DIN 4109
- Aktivizim automatik i shpëlarjes
- Identifikues i përdoruesit me rreze infra të kuqe
- Sensor me rreze infra të kuqe me vetërregullim
- Rezistent ndaj vandalizmit
- Kufizim i shpejtësisë së qarkullimit nëpërmjet rregullatorit të rrjedhës
- Vendosje e temperaturës nga mishelatori (vetëm në modelin me mishelator)
- Uji nuk mund të vendoset të jetë thjesht i ngrohtë ose thjesht i ftohtë (vetëm në modelin me mishelator)
- Ushqim elektrik nga bateria
- E konvertueshme në funksionim elektrik
- Bateri e mjaftueshme për rreth 200,000 aktivizime
- Paralajmërim për baterinë e ulët
- Modalitet i kursimit të energjisë i rregullueshëm
- Kursim i ujit nëpërmjet teknologjisë së skanimit me dy rreze me reagim të shpejtë
- Funksione që vendosen dhe thirren me Geberit Service Handy
- Program i rregullueshëm i kursimit të ujit
- Program i rregullueshëm i shpëlarjes me intervale
- Shpëlarje e vazhdueshme me rregullim individual
- Aktivizim i shpëlarjes që mund të çaktivizohet
- Me valvul moskthimi të integruar

Shtrirja e dorëzimit

- Filtër me kosh
- Bateri litiumi e tipit CR-P2 6 V
- Çelës për rregullatorin e rrjedhës
- Material për fiksimin

Rubinet për lavaman Geberit e tipit 186, me funksionim me bateri



Qëllimet e përdorimit

- Për nxjerrjen e ujit të linjës
- Për hapësira publike dhe gjysmë publike
- Për instalim në lavamanë ose pllaka për lavaman
- Për lidhjen e ujit të ftohtë dhe të ngrohtë (vetëm në modelin me mishelator)
- Për lidhjen e ujit të ftohtë ose të përzier (vetëm në modelin me mishelator)
- Për përdorim me lavaman inoksi
- Modeli me mishelator nuk është i përshtatshëm për ngrohës uji të çastit

Technical data

Tipi i baterisë	CR-P2 (6 V)
Lloji i mbrojtjes	IP44
Tensioni i punës	6 V DC
Presioni i punës	0,5–8 bar
Presioni maks. diferencial Ujë i ftohtë/Ujë i ngrohtë	1,5 bar
Presioni maksimal i testimit të ujit.	16 bar
Presioni maksimal i testimit të ajrit / gazit inert	3 bar
Temperatura e ambientit	1–40 °C
Temperatura maks. e ujit	60 °C
Temperatura maks. e ujit, afatshkurtër	90 °C
Shpejtësia e qarkullimit në 3 bar	6 l/min
Shpejtësia e llogaritur e qarkullimit	0,07 l/s
Presioni minimal i rrjedhës për shpejtësinë e llogaritur të qarkullimit	0,5 bar
Distanca e aktivizimit, diapazoni i rregullimit	5–33 cm
Distanca e aktivizimit, cilësimi nga fabrika	16–18 cm
Shpëlarja me intervale, diapazoni i rregullimit	1–168 h
Shpëlarja me intervale, cilësimi nga fabrika	168 h
Koha e shpëlarjes me intervale, diapazoni i rregullimit	3–180 s
Koha e shpëlarjes me intervale, cilësimi nga fabrika	3 s
Materiali	Tunxh i kromuar

Art.-Nr.	Ngjyra / sipërfaqja	Mishelatori	H [cm]
116.236.21.1	e kromuar me shkëlqim	pa mishelator	12
116.246.21.1	e kromuar me shkëlqim	me mishelator	12
116.256.21.1	e kromuar me shkëlqim	me mishelator dhe dorezë	12

Aksesorët

- Rregullator i currilit të ujit Geberit për rubinetë për lavamanë të tipeve 6x, 8x dhe 18x → Fq. 710
- Celular Geberit Service → Fq. 359
- Geberit Clean Handy → Fq. 359

Karakteristikat

- Grup rubineti I sipas DIN 4109
- Aktivizim automatik i shpëlarjes
- Identifikues i përdoruesit me rreze infra të kuqe
- Sensor me rreze infra të kuqe me vetërregullim
- Rezistent ndaj vandalizmit
- Kufizim i shpejtësisë së qarkullimit nëpërmjet rregullatorit të rrjedhës
- Vendosije e temperaturës nga mishelatori (vetëm në modelin me mishelator)
- Uji nuk mund të vendoset të jetë thjesht i ngrohtë ose thjesht i ftohtë (vetëm në modelin me mishelator)
- Ushqim elektrik nga bateria
- E konvertueshme në funksionim elektrik
- Bateri e mjaftueshme për rreth 200,000 aktivizime
- Paralajmërim për baterinë e ulët
- Modalitet i kursimit të energjisë i rregullueshëm
- Kursim i ujit nëpërmjet teknologjisë së skanimit me dy rreze me reagim të shpejtë
- Funksione që vendosen dhe thirren me Geberit Service Handy
- Program i rregullueshëm i kursimit të ujit
- Program i rregullueshëm i shpëlarjes me intervale
- Shpëlarje e vazhdueshme me rregullim individual
- Aktivizim i shpëlarjes që mund të çaktivizohet
- Me valvul moskthimi të integruar

Shtrirja e dorëzimit

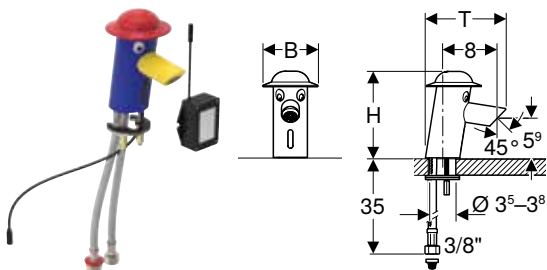
- Filtër me kosh
- Bateri litiumi e tipit CR-P2 6 V
- Çelës për rregullatorin e rrjedhës
- Material për fiksimin

Rubinete për lavaman

Rubinete për lavaman

Montim në tokë, funksionimi me bateri

Rubinet për lavaman Geberit Bambini, me funksionim me bateri, shumëngjyrësh



Qëllimet e përdorimit

- Për nxjerrjen e ujit të linjës
- Për fëmijët
- Për institucionet e kujdesit për fëmijët
- Për instalim në lavamanë ose pllaka për lavaman
- Për instalim në zonat e lojës dhe larjes Bambini
- Për lidhjen e ujit të ftohtë dhe të ngrohtë
- Nuk përshtatet për ngrohësin e çastit të ujit

Technical data

Tipi i baterisë	CR-P2 (6 V)
Lloji i mbrojtjes	IP65
Tensioni i punës	6 V DC
Presioni i punës	1-8,5 bar
Presioni maks. diferencial Ujë i ftohtë/Ujë i ngrohtë	1,5 bar
Presioni maksimal i testimit të ujit.	16 bar
Presioni maksimal i testimit të ajrit / gazit inert	3 bar
Temperatura maks. e ujit	65 °C
Temperatura maks. e ujit, afatshkurtër	80 °C
Shpejtësia e qarkullimit në 3 bar	5,7 l/min
Shpejtësia e llogaritit e qarkullimit	0,07 l/s
Presioni minimal i rrjedhës për shpejtësinë e llogaritit të qarkullimit	0,5 bar
Shpëlarja me intervale	24 h
Koha e shpëlarjes me intervale	10 s
Materiali	Tunxh

Karakteristikat

- Dizajn miqësor për fëmijët
- Grup rubineti I sipas DIN 4109
- Aktivizim automatik i shpëlarjes
- Identifikues i përdoruesit me rreze infra të kuqe
- Sensor me rreze infra të kuqe me vetërregullim
- Kufizim i shpejtësisë së qarkullimit nëpërmjet rregullatorit të rrjedhës
- Ushqim elektrik nga bateria
- Bateria e mjaftueshme për rreth 200,000 aktivizime
- Paralajmërim për baterinë e ulët
- Kursim i ujit nëpërmjet teknologjisë së skanimit me dy rreze me reagim të shpejtë
- Distancë aktivizimi me rregullim
- Shpëlarje me intervale
- Çaktivizim manual i aktivizimit të shpëlarjes për pastrimin e gropave
- Me valvul moskthimi të integruar
- Kasë e lyster me pudër
- Kapuç polikarbonati
- Tre ngjyra (bazuar në RAL 5002, RAL 3002, RAL 1023)

Shtirja e dorëzimit

- Fole e baterisë
- Bateria litiumi e tipit CR-P2 6 V
- Filtër me kosh
- Çelës për rregullatorin e rrjedhës
- Material për fiksimin

Art.-Nr.	Ngjyra / sipërfaqja	Mishelatori	B [cm]	H [cm]	T [cm]
577650000	Hat: carmine red Body: ultramarine blue Spout: traffic yellow	me mishelator	8	12,6	12,4

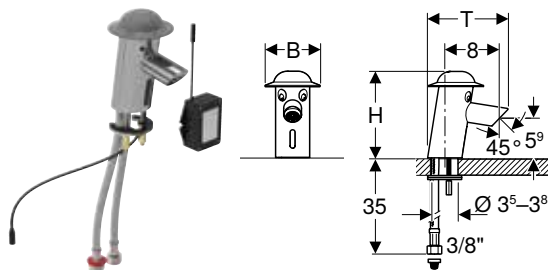
Aksesorët

- Mini termostat Geberit Bambini për rubinet për lavaman → Fq. 714
- Rregullator i currilit të ujit Geberit Bambini për rubinet për lavaman → Fq. 715



- Për të shmangur djegiet, rekomandohet përdorimi i mini termostatit Geberit Bambini për rubinetat e lavamanëve
- Nëse rubineti për lavaman Geberit Bambini përdoret në gropën lart të zonës së lojës dhe larjes Bambini së bashku me një tub qendror, atëherë duhet porositur gjithashtu rregullatori i currilit të ujit Bambini për rubinetin për lavaman (numri i artikullit 571410000)

Rubinet për lavaman Geberit Bambini, me funksionim me bateri



Qëllimet e përdorimit

- Për nxjerrjen e ujit të linjës
- Për fëmijët
- Për institucionet e kujdesit për fëmijët
- Për instalim në lavamanë ose pllaka për lavaman
- Për instalim në zonat e lojës dhe larjes Bambini
- Për lidhjen e ujit të ftohtë dhe të ngrohtë
- Nuk përshtatet për ngrohësin e çastit të ujit

Technical data

Tipi i baterisë	CR-P2 (6 V)
Lloji i mbrojtjes	IP65
Tensioni i punës	6 V DC
Presioni i punës	1–8,5 bar
Presioni maks. diferencial Ujë i ftohtë/Ujë i ngrohtë	1,5 bar
Presioni maksimal i testimit të ujit.	16 bar
Presioni maksimal i testimit të ajrit / gazit inert	3 bar
Temperatura maks. e ujit	65 °C
Temperatura maks. e ujit, afatshkurtër	80 °C
Shpejtësia e qarkullimit në 3 bar	5,7 l/min
Shpejtësia e llogaritur e qarkullimit	0,07 l/s
Presioni minimal i rrjedhës për shpejtësinë e llogaritur të qarkullimit	0,5 bar
Shpëlarja me intervale	24 h
Koha e shpëlarjes me intervale	10 s
Materiali	Tunxh

Karakteristikat

- Dizajn miqësor për fëmijët
- Grup rubineti I sipas DIN 4109
- Aktivizim automatik i shpëlarjes
- Identifikues i përdoruesit me rreze infra të kuqe
- Sensor me rreze infra të kuqe me vetërregullim
- Kufizim i shpejtësisë së qarkullimit nëpërmjet rregullatorit të rrjedhës
- Ushqim elektrik nga bateria
- Bateri e mjaftueshme për rreth 200,000 aktivizime
- Paralajmërim për baterinë e ulët
- Kursim i ujit nëpërmjet teknologjisë së skanimit me dy rreze me reagim të shpejtë
- Distancë aktivizimi me rregullim
- Shpëlarje me intervale
- Çaktivizim manual i aktivizimit të shpëlarjes për pastrimin e gropave
- Me valvul moskthimi të integruar
- Chrome-plated housing
- Kapuç polikarbonati

Shtrirja e dorëzimit

- Fole e baterisë
- Bateri litiumi e tipit CR-P2 6 V
- Filtër me kosh
- Çelës për rregullatorin e rrjedhës
- Material për fiksimin

Art.-Nr.	Ngjyra / sipërfaqja	Mishelatori	B [cm]	H [cm]	T [cm]
116.208.21.1	Hat: dust grey Body: bright chrome-plated	me mishelator	8	12,6	12,4

Mund të kombinohet me

- Zonë loje dhe larje Geberit Bambini, me dy vende për larje, lavaman i thellë multifunksional në të majtë → Fq. 484
- Zonë loje dhe larje Geberit Bambini, me dy vende për larje, lavaman i thellë multifunksional në të djathtë → Fq. 485
- Zonë e lojës dhe larjes Geberit Bambini, me tre vende për larje, lavaman i thellë multifunksional në të majtë → Fq. 486
- Zonë e lojës dhe larjes Geberit Bambini, me tre vende për larje, lavaman i thellë multifunksional në të djathtë → Fq. 487
- Zonë e lojës dhe larjes Geberit Bambini, me katër vende për larje, lavaman i thellë multifunksional në të majtë → Fq. 488
- Zonë e lojës dhe larjes Geberit Bambini, me katër vende për larje, lavaman i thellë multifunksional në të djathtë → Fq. 489

Aksesorët

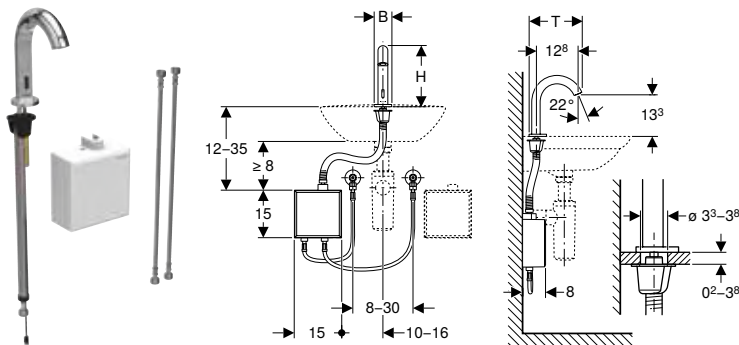
- Mini termostat Geberit Bambini për rubinet për lavaman → Fq. 714
- Rregullator i currilit të ujit Geberit Bambini për rubinet për lavaman → Fq. 715



- Për të shmangur djegiet, rekomandohet përdorimi i mini termostatit Geberit Bambini për rubinetat e lavamanëve
- Nëse rubineti për lavaman Geberit Bambini përdoret në gropën lart të zonës së lojës dhe larjes Bambini së bashku me një tub qendror, atëherë duhet porositur gjithashtu rregullatori i currilit të ujit Bambini për rubinetin për lavaman (numri i artikullit 571410000)

Montim në tokë, funksionimi me gjenerator

Rubinet për lavaman Geberit Piave, për montim në bazament, me funksionim me gjenerator, me kuti funksionimi jashtë murit



Qëllimet e përdorimit

- Për nxjerrjen e ujit të linjës
- Për hapësira publike dhe gjysmë publike
- Për instalim në lavamanë ose pllaka për lavaman
- Për lidhjen e ujit të ftohtë dhe të ngrohtë (vetëm në modelin me mishelator ose me mishelator me termostat)
- Për lidhjen e ujit të ftohtë ose të përzier (vetëm në modelin me mishelator)
- Për përdorim me lavaman inoxi
- Për një prurje > 3 l/min
- Modeli me mishelator ose me mishelator me termostat nuk është i përshtatshëm për ngrohës uji të çastit, shiko fletën e të dhënave teknike "Rubinat për lavaman me ngrohës uji të çastit"

Technical data

Lloji i mbrojtjes	IPX4
Tensioni i punës	3,2 V DC
Presioni i punës	2-10 bar
Presioni maks. diferencial Ujë i ftohtë/Ujë i ngrohtë	1,5 bar
Presioni maksimal i testimit të ujit.	16 bar
Presioni maksimal i testimit të ajrit / gazit inert	3 bar
Temperatura e ambientit	1-40 °C
Temperatura e ruajtjes	-20 - +70 °C
Temperatura maks. e ujit	60 °C
Temperatura maks. e ujit, afatshkurtër	90 °C
Shpejtësia e qarkullimit në 3 bar	5 l/min
Shpejtësia e llogaritur e qarkullimit	0,07 l/s
Presioni minimal i rrjedhës për shpejtësinë e llogaritur të qarkullimit	2 bar
Shpëlarja me intervale, diapazoni i rregullimit	1-168 h
Shpëlarja me intervale, cilësimi nga fabrika	24 h
Koha e shpëlarjes me intervale, diapazoni i rregullimit	5-200 s
Koha e shpëlarjes me intervale, cilësimi nga fabrika	5 s
Materiali	Tunxh / plastikë

Karakteristikat

- Grup rubineti I sipas DIN 4109
- Aktivizim automatik i shpëlarjes
- Identifikues i përdoruesit me rreze infra të kuqe
- Sensor me rreze infra të kuqe me vetërregullim
- Rezistent ndaj vandalizmit
- Kufizim i shpejtësisë së qarkullimit nëpërmjet rregullatorit të rrjedhës
- Vendosje e temperaturës nga mishelatori (vetëm në modelin me mishelator ose me mishelator me termostat)
- Uji nuk mund të vendoset të jetë thjesht i ngrohtë ose thjesht i ftohtë (vetëm në modelin me mishelator ose me mishelator me termostat)
- Ushqim elektrik nga gjeneratori dhe bateria
- Ushqim elektrik i pavarur
- Paralajmërim në nivel të ulët të karikimit të baterisë
- Modalitet i kursimit të energjisë i rregullueshëm
- Kursim i ujit nëpërmjet teknologjisë së skanimit me dy rreze me reagim të shpejtë
- Funksione që vendosen dhe thirren me Geberit Service Handy
- Cilësime të pajisjeve dhe operim përmes pajisjes celulare nëpërmjet ndërfaqes së integruar Bluetooth®
- E përputhshme me aplikacionin Geberit Control
- Lidhet në rrjet me valë me Geberit Gateway përmes Bluetooth®
- E përputhshme me Geberit Connect
- Program i rregullueshëm i kursimit të ujit
- Program i rregullueshëm i shpëlarjes me intervale
- Shpëlarje e vazhdueshme me rregullim individual
- Aktivizim i shpëlarjes që mund të çaktivizohet
- Me valvul moskthimi të integruar
- Nga mesatarisht 50 përdorime në ditë me një kohëzgjatje prej 4 s secila, rubineti i lavamanit funksionon në mënyrë të pavarur
- Bllok funksional me filtra kosh të integruar

Shtrirja e dorëzimit

- Rubinet për lavaman me sensor me rreze infra të kuqe dhe tub lidhjeje
- Kutu funksionimi jashtë murit me sistemin elektronik të komandimit, bllokun funksional dhe bateri për funksionimin me gjenerator
- Tuba fleksibël me thurje mbrojtëse 3/8"
- Çelës për rregullatorin e rrjedhës
- Material për fiksimin

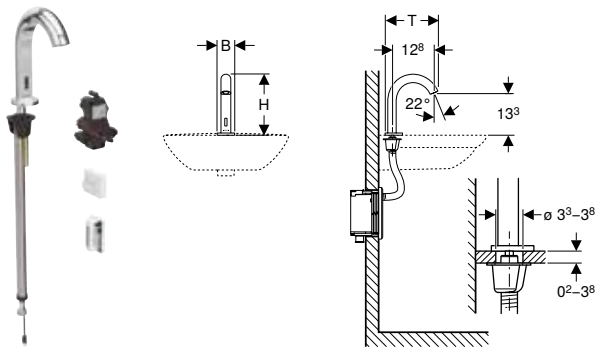
Art.-Nr.	Ngjyra / sipërfaqja	Mishelatori	B	H	T
			[cm]	[cm]	[cm]
116.165.14.1	N i zi pa shkëlqim / i veshur me shtesa easy-to-clean	pa mishelator	5,5	19,3	16,7
116.165.21.1	e kromuar me shkëlqim	pa mishelator	5,5	19,3	16,7
116.165.SN.1	Me pamje inoksi / i furçosur, i veshur me shtresa easy-to-clean	pa mishelator	5,5	19,3	16,7
116.166.14.1	N i zi pa shkëlqim / i veshur me shtesa easy-to-clean	me mishelator	5,5	19,3	16,7
116.166.21.1	e kromuar me shkëlqim	me mishelator	5,5	19,3	16,7
116.166.SN.1	Me pamje inoksi / i furçosur, i veshur me shtresa easy-to-clean	me mishelator	5,5	19,3	16,7

N: E re, e disponueshme nga Prill 2024

Aksesorët

- Rregullator i currilit të ujit Geberit për rubinetë për lavamanë Piave dhe Brenta → Fq. 710
- Celular Geberit Service → Fq. 359
- Geberit Clean Handy → Fq. 359

Rubinet për lavaman Geberit Piave, për montim në bazament, me funksionim me gjenerator, për kuti funksionimi brenda murit



Qëllimet e përdorimit

- Për nxjerrjen e ujit të linjës
- Për hapësira publike dhe gjysmë publike
- Për instalim në lavamanë ose pllaka për lavaman
- Për instalim në elemente instalimi Geberit për lavaman, rubinet vertikal elektronik me kuti funksionimi inkaso
- Për instalim në sete instalimi Geberit për rubineta lavamani elektronike, montim vertikal, me kuti funksionimi inkaso
- Për lidhjen e ujit të ftohtë dhe të ngrohtë (vetëm në modelin me mishelator ose me mishelator me termostat)
- Për lidhjen e ujit të ftohtë ose të përzier (vetëm në modelin me mishelator)
- Për përdorim me lavaman inoksi
- Për një prurje > 3 l/min
- Modeli me mishelator ose me mishelator me termostat nuk është i përshtatshëm për ngrohës uji të çastit, shiko fletën e të dhënave teknike "Rubinat për lavaman me ngrohës uji të çastit"

Technical data

Lloji i mbrojtjes	IPX4
Tensioni i punës	3,2 V DC
Presioni i punës	2-10 bar
Presioni maks. diferencial Ujë i ftohtë/Ujë i ngrohtë	1,5 bar
Presioni maksimal i testimit të ujit.	16 bar
Presioni maksimal i testimit të ajrit / gazit inert	3 bar
Temperatura e ambientit	1-40 °C
Temperatura e ruajtjes	-20 - +70 °C
Temperatura maks. e ujit	60 °C
Temperatura maks. e ujit, afatshkurtër	90 °C
Shpejtësia e qarkullimit në 3 bar	5 l/min
Shpejtësia e llogaritit e qarkullimit	0,07 l/s
Presioni minimal i rrjedhës për shpejtësinë e llogaritit të qarkullimit	2 bar
Shpëlarja me intervale, diapazoni i rregullimit	1-168 h
Shpëlarja me intervale, cilësimi nga fabrika	24 h
Koha e shpëlarjes me intervale, diapazoni i rregullimit	5-200 s
Koha e shpëlarjes me intervale, cilësimi nga fabrika	5 s
Materiali	Tunxh / plastikë

Karakteristikat

- Grup rubineti I sipas DIN 4109
- Aktivizim automatik i shpëlarjes
- Identifikues i përdoruesit me rreze infra të kuqe
- Sensor me rreze infra të kuqe me vetërregullim
- Rezistent ndaj vandalizmit
- Kufizim i shpejtësisë së qarkullimit nëpërmjet rregullatorit të rrjedhës
- Vendosje e temperaturës nga mishelatori (vetëm në modelin me mishelator ose me mishelator me termostat)
- Uji nuk mund të vendoset të jetë thjesht i ngrohtë ose thjesht i ftohtë (vetëm në modelin me mishelator ose me mishelator me termostat)
- Ushqim elektrik nga gjeneratori dhe bateria
- Ushqim elektrik i pavarur
- Paralajmërim në nivel të ulët të karikimit të baterisë
- Modalitet i kursimit të energjisë i rregullueshëm
- Kursim i ujit nëpërmjet teknologjisë së skanimit me dy rreze me reagim të shpejtë
- Funksione që vendosen dhe thirren me Geberit Service Handy
- Cilësime të pajisjeve dhe operim përmes pajisjes celulare nëpërmjet ndërfaqes së integruar Bluetooth®
- E përputhshme me aplikacionin Geberit Control
- Lidhet në rrjet me valë me Geberit Gateway përmes Bluetooth®
- E përputhshme me Geberit Connect
- Program i rregullueshëm i kursimit të ujit
- Program i rregullueshëm i shpëlarjes me intervale
- Shpëlarje e vazhdueshme me rregullim individual
- Aktivizim i shpëlarjes që mund të çaktivizohet
- Me valvul moskthimi të integruar
- Nga mesatarisht 50 përdorime në ditë me një kohëzgjatje prej 4 s secila, rubineti i lavamanit funksionon në mënyrë të pavarur
- Bllok funksional me filtra kosh të integruar

Shtrirja e dorëzimit

- Rubinet për lavaman me sensor me rreze infra të kuqe dhe tub lidhjeje
- Sistem elektronik i komandimit
- Blloku funksional
- Bateri për funksionimin me gjenerator
- Çelës për rregullatorin e rrjedhës
- Material për fiksimin

Art.-Nr.	Ngjyra / sipërfaqja	Mishelatori	B	H	T
			[cm]	[cm]	[cm]
116.185.14.1	N i zi pa shkëlqim / i veshur me shtesa easy-to-clean	pa mishelator	5,5	19,3	16,7
116.185.21.1	e kromuar me shkëlqim	pa mishelator	5,5	19,3	16,7
116.185.SN.1	Me pamje inoksi / i furçosur, i veshur me shtresa easy-to-clean	pa mishelator	5,5	19,3	16,7
116.186.14.1	N i zi pa shkëlqim / i veshur me shtesa easy-to-clean	me mishelator	5,5	19,3	16,7
116.186.21.1	e kromuar me shkëlqim	me mishelator	5,5	19,3	16,7
116.186.SN.1	Me pamje inoksi / i furçosur, i veshur me shtresa easy-to-clean	me mishelator	5,5	19,3	16,7

N: E re, e disponueshme nga Prill 2024

Për t'u porositur më vete

- Element Geberit për lavaman ose set instalimi për rubinet për lavaman Geberit
- Pllakë mbuluese për kuti funksionimi brenda murit

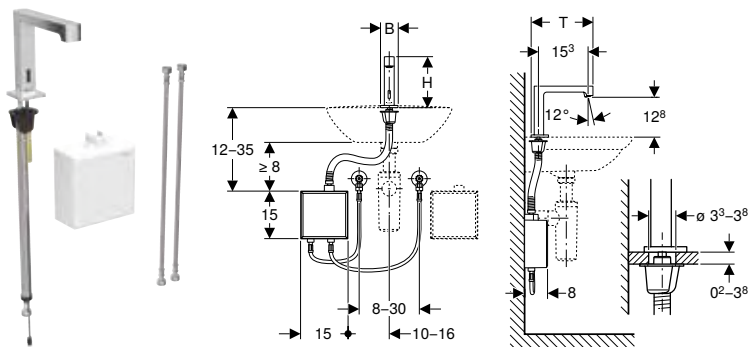
Mund të kombinohet me

- Element Geberit Duofix për lavaman, 112 cm, për rubinet elektronik me montim vertikal me kuti funksionimi brenda murit → Fq. 837
- Element Geberit Duofix për lavaman, 112 cm, për rubinet elektronik me montim vertikal me kuti funksionimi brenda murit, me sifon të fshehur → Fq. 839
- Set instalimi Geberit për rubinetë për lavaman Piave dhe Brenta, montim në tokë, me kuti funksionimi inkaso → Fq. 712

Aksesorët

- Rregullator i currilit të ujit Geberit për rubinetë për lavamanë Piave dhe Brenta → Fq. 710
- Celular Geberit Service → Fq. 359
- Geberit Clean Handy → Fq. 359

Rubinet për lavaman Geberit Brenta, për montim në bazament, me funksionim me gjenerator, me kuti funksionimi jashtë murit



Qëllimet e përdorimit

- Për nxjerrjen e ujit të linjës
- Për hapësira publike dhe gjysmë publike
- Për instalim në lavamanë ose pllaka për lavaman
- Për lidhjen e ujit të ftohtë dhe të ngrohtë (vetëm në modelin me mishelator ose me mishelator me termostat)
- Për lidhjen e ujit të ftohtë ose të përzier (vetëm në modelin me mishelator)
- Për përdorim me lavaman inoksi
- Për një prurje > 3 l/min
- Modeli me mishelator ose me mishelator me termostat nuk është i përshtatshëm për ngrohës uji të çastit, shiko fletën e të dhënave teknike "Rubinat për lavaman me ngrohës uji të çastit"

Technical data

Loji i mbrojtjes	IPX4
Tensioni i punës	3,2 V DC
Presioni i punës	2-10 bar
Presioni maks. diferencial Ujë i ftohtë/Ujë i ngrohtë	1,5 bar
Presioni maksimal i testimit të ujit.	16 bar
Presioni maksimal i testimit të ajrit / gazit inert	3 bar
Temperatura e ambientit	1-40 °C
Temperatura e ruajtjes	-20 - +70 °C
Temperatura maks. e ujit	60 °C
Temperatura maks. e ujit, afatshkurtër	90 °C
Shpejtësia e qarkullimit në 3 bar	5 l/min
Shpejtësia e llogaritit e qarkullimit	0,07 l/s
Presioni minimal i rrjedhës për shpejtësinë e llogaritit të qarkullimit	2 bar
Shpëlarja me intervale, diapazoni i rregullimit	1-168 h
Shpëlarja me intervale, cilësimi nga fabrika	24 h
Koha e shpëlarjes me intervale, diapazoni i rregullimit	5-200 s
Koha e shpëlarjes me intervale, cilësimi nga fabrika	5 s
Materiali	Tunxh / plastikë

Karakteristikat

- Grup rubineti I sipas DIN 4109
- Aktivizim automatik i shpëlarjes
- Identifikues i përdoruesit me rreze infra të kuqe
- Sensor me rreze infra të kuqe me vetërregullim
- Rezistent ndaj vandalizmit
- Kufizim i shpejtësisë së qarkullimit nëpërmjet rregullatorit të rrjedhës
- Vendosje e temperaturës nga mishelatori (vetëm në modelin me mishelator ose me mishelator me termostat)
- Uji nuk mund të vendoset të jetë thjesht i ngrohtë ose thjesht i ftohtë (vetëm në modelin me mishelator ose me mishelator me termostat)
- Ushqim elektrik nga gjeneratori dhe bateria
- Ushqim elektrik i pavarur
- Paralajmërim në nivel të ulët të karikimit të baterisë
- Modalitet i kursimit të energjisë i rregullueshëm
- Kursim i ujit nëpërmjet teknologjisë së skanimit me dy rreze me reagim të shpejtë
- Funksione që vendosen dhe thirren me Geberit Service Handy
- Cilësime të pajisjeve dhe operim përmes pajisjes celulare nëpërmjet ndërfaqes së integruar Bluetooth®
- E përputhshme me aplikacionin Geberit Control
- Lidhet në rrjet me valë me Geberit Gateway përmes Bluetooth®
- E përputhshme me Geberit Connect
- Program i rregullueshëm i kursimit të ujit
- Program i rregullueshëm i shpëlarjes me intervale
- Shpëlarje e vazhdueshme me rregullim individual
- Aktivizim i shpëlarjes që mund të çaktivizohet
- Me valvul moskthimi të integruar
- Nga mesatarisht 50 përdorime në ditë me një kohëzgjatje prej 4 s secila, rubineti i lavamanit funksionon në mënyrë të pavarur
- Blllok funksional me filtra kosh të integruar

Shtrirja e dorëzimit

- Rubinet për lavaman me sensor me rreze infra të kuqe dhe tub lidhjeje
- Kutu funksionimi jashtë murit me sistemin elektronik të komandimit, bllokun funksional dhe bateri për funksionimin me gjenerator
- Tuba fleksibël me thurje mbrojtëse 3/8"
- Çelës për rregullatorin e rrjedhës
- Material për fiksimin

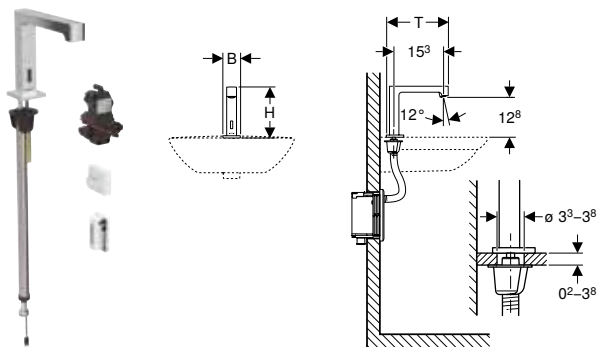
Art.-Nr.	Ngjyra / sipërfaqja	Mishelatori	B	H	T
			[cm]	[cm]	[cm]
116.175.14.1	N i zi pa shkëlqim / i veshur me shtesa easy-to-clean	pa mishelator	5,5	16,1	19,5
116.175.21.1	e kromuar me shkëlqim	pa mishelator	5,5	16,1	19,5
116.175.SN.1	Me pamje inoksi / i furçosur, i veshur me shtresa easy-to-clean	pa mishelator	5,5	16,1	19,5
116.176.14.1	N i zi pa shkëlqim / i veshur me shtesa easy-to-clean	me mishelator	5,5	16,1	19,5
116.176.21.1	e kromuar me shkëlqim	me mishelator	5,5	16,1	19,5
116.176.SN.1	Me pamje inoksi / i furçosur, i veshur me shtresa easy-to-clean	me mishelator	5,5	16,1	19,5

N: E re, e disponueshme nga Prill 2024

Aksesorët

- Rregullator i currilit të ujit Geberit për rubinetë për lavamanë Piave dhe Brenta → Fq. 710
- Celular Geberit Service → Fq. 359
- Geberit Clean Handy → Fq. 359

Rubinet për lavaman Geberit Brenta, për montim në bazament, me funksionim me gjenerator, për kuti funksionimi brenda murit



Qëllimet e përdorimit

- Për nxjerrjen e ujit të linjës
- Për hapësira publike dhe gjysmë publike
- Për instalim në lavamanë ose pllaka për lavaman
- Për instalim në elemente instalimi Geberit për lavaman, rubinet vertikal elektronik me kuti funksionimi inkaso
- Për instalim në sete instalimi Geberit për rubineta lavamani elektronike, montim vertikal, me kuti funksionimi inkaso
- Për lidhjen e ujit të ftohtë dhe të ngrohtë (vetëm në modelin me mishelator ose me mishelator me termostat)
- Për lidhjen e ujit të ftohtë ose të përzier (vetëm në modelin me mishelator)
- Për përdorim me lavaman inoksi
- Për një prurje > 3 l/min
- Modeli me mishelator ose me mishelator me termostat nuk është i përshtatshëm për ngrohës uji të çastit, shiko fletën e të dhënave teknike "Rubinat për lavaman me ngrohës uji të çastit"

Technical data

Lloji i mbrojtjes	IPX4
Tensioni i punës	3,2 V DC
Presioni i punës	2-10 bar
Presioni maks. diferencial Ujë i ftohtë/Ujë i ngrohtë	1,5 bar
Presioni maksimal i testimit të ujit.	16 bar
Presioni maksimal i testimit të ajrit / gazit inert	3 bar
Temperatura e ambientit	1-40 °C
Temperatura e ruajtjes	-20 – +70 °C
Temperatura maks. e ujit	60 °C
Temperatura maks. e ujit, afatshkurtër	90 °C
Shpejtësia e qarkullimit në 3 bar	5 l/min
Shpejtësia e llogaritit e qarkullimit	0,07 l/s
Presioni minimal i rrjedhës për shpejtësinë e llogaritit të qarkullimit	2 bar
Shpëlarja me intervale, diapazoni i rregullimit	1-168 h
Shpëlarja me intervale, cilësimi nga fabrika	24 h
Koha e shpëlarjes me intervale, diapazoni i rregullimit	5-200 s
Koha e shpëlarjes me intervale, cilësimi nga fabrika	5 s
Materiali	Tunxh / plastikë

Karakteristikat

- Grup rubineti I sipas DIN 4109
- Aktivizim automatik i shpëlarjes
- Identifikues i përdoruesit me rreze infra të kuqe
- Sensor me rreze infra të kuqe me vetërregullim
- Rezistent ndaj vandalizmit
- Kufizim i shpejtësisë së qarkullimit nëpërmjet rregullatorit të rrjedhës
- Vendosje e temperaturës nga mishelatori (vetëm në modelin me mishelator ose me mishelator me termostat)
- Uji nuk mund të vendoset të jetë thjesht i ngrohtë ose thjesht i ftohtë (vetëm në modelin me mishelator ose me mishelator me termostat)
- Ushqim elektrik nga gjeneratori dhe bateria
- Ushqim elektrik i pavarur
- Paralajmërim në nivel të ulët të karikimit të baterisë
- Modalitet i kursimit të energjisë i rregullueshëm
- Kursim i ujit nëpërmjet teknologjisë së skanimit me dy rreze me reagim të shpejtë
- Funksione që vendosen dhe thirren me Geberit Service Handy
- Cilësime të pajisjeve dhe operim përmes pajisjes celulare nëpërmjet ndërfaqes së integruar Bluetooth®
- E përputhshme me aplikacionin Geberit Control
- Lidhet në rrjet me valë me Geberit Gateway përmes Bluetooth®
- E përputhshme me Geberit Connect
- Program i rregullueshëm i kursimit të ujit
- Program i rregullueshëm i shpëlarjes me intervale
- Shpëlarje e vazhdueshme me rregullim individual
- Aktivizim i shpëlarjes që mund të çaktivizohet
- Me valvul moskthimi të integruar
- Nga mesatarisht 50 përdorime në ditë me një kohëzgjatje prej 4 s secila, rubineti i lavamanit funksionon në mënyrë të pavarur
- Bllok funksional me filtra kosh të integruar

Shtrirja e dorëzimit

- Rubinet për lavaman me sensor me rreze infra të kuqe dhe tub lidhjeje
- Sistem elektronik i komandimit
- Blloku funksional
- Bateri për funksionimin me gjenerator
- Çelës për rregullatorin e rrjedhës
- Material për fiksimin

Art.-Nr.	Ngjyra / sipërfaqja	Mishelatori	B	H	T
			[cm]	[cm]	[cm]
116.195.14.1	N i zi pa shkëlqim / i veshur me shtesa easy-to-clean	pa mishelator	5,5	16,1	19,5
116.195.21.1	e kromuar me shkëlqim	pa mishelator	5,5	16,1	19,5
116.195.SN.1	Me pamje inoksi / i furçosur, i veshur me shtresa easy-to-clean	pa mishelator	5,5	16,1	19,5
116.196.14.1	N i zi pa shkëlqim / i veshur me shtesa easy-to-clean	me mishelator	5,5	16,1	19,5
116.196.21.1	e kromuar me shkëlqim	me mishelator	5,5	16,1	19,5
116.196.SN.1	Me pamje inoksi / i furçosur, i veshur me shtresa easy-to-clean	me mishelator	5,5	16,1	19,5

N: E re, e disponueshme nga Prill 2024

Për t'u porositur më vete

- Element Geberit për lavaman ose set instalimi për rubinet për lavaman Geberit
- Pllakë mbuluese për kuti funksionimi brenda murit

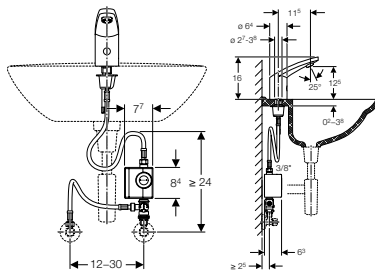
Mund të kombinohet me

- Element Geberit Duofix për lavaman, 112 cm, për rubinet elektronik me montim vertikal me kuti funksionimi brenda murit → Fq. 837
- Element Geberit Duofix për lavaman, 112 cm, për rubinet elektronik me montim vertikal me kuti funksionimi brenda murit, me sifon të fshehur → Fq. 839
- Set instalimi Geberit për rubinetë për lavaman Piave dhe Brenta, montim në tokë, me kuti funksionimi inkaso → Fq. 712

Aksesorët

- Rregullator i currilit të ujit Geberit për rubinetë për lavamanë Piave dhe Brenta → Fq. 710
- Celular Geberit Service → Fq. 359
- Geberit Clean Handy → Fq. 359

Rubinet për lavaman Geberit e tipit 185, me funksionim me gjenerator



Qëllimet e përdorimit

- Për nxjerrjen e ujit të linjës
- Për hapësira publike dhe gjysmë publike
- Për instalim në lavamanë ose pllaka për lavaman
- Për lidhjen e ujit të ftohtë dhe të ngrohtë (vetëm në modelin me mishelator)
- Për lidhjen e ujit të ftohtë ose të përzier (vetëm në modelin me mishelator)
- Për përdorim me lavaman inoksi
- Për një prurje > 3 l/min
- Modeli me mishelator nuk është i përshtatshëm për ngrohës uji të çastit

Technical data

Tipi i baterisë	Li-Ion (6,6 V)
Lloji i mbrojtjes	IP44
Tensioni i punës	6,6 V DC
Presioni i punës	2–8 bar
Presioni maks. diferencial Ujë i ftohtë/Ujë i ngrohtë	1,5 bar
Presioni maksimal i testimit të ujit.	16 bar
Presioni maksimal i testimit të ajrit / gazit inert	3 bar
Temperatura e ambientit	1–40 °C
Temperatura maks. e ujit	60 °C
Temperatura maks. e ujit, afatshkurtër	90 °C
Shpejtësia e qarkullimit në 3 bar	6 l/min
Shpejtësia e llogaritit e qarkullimit	0,07 l/s
Presioni minimal i rrjedhës për shpejtësinë e llogaritit të qarkullimit	2 bar
Distanca e aktivizimit, diapazoni i rregullimit	5–33 cm
Distanca e aktivizimit, cilësimi nga fabrika	16–18 cm
Shpëlarja me intervale, diapazoni i rregullimit	1–168 h
Shpëlarja me intervale, cilësimi nga fabrika	168 h
Koha e shpëlarjes me intervale, diapazoni i rregullimit	3–180 s
Koha e shpëlarjes me intervale, cilësimi nga fabrika	3 s
Materiali	Tunxh i kromuar

Karakteristikat

- Grup rubineti I sipas DIN 4109
- Aktivizim automatik i shpëlarjes
- Identifikues i përdoruesit me rreze infra të kuqe
- Sensor me rreze infra të kuqe me vetërregullim
- Rezistent ndaj vandalizmit
- Kufizim i shpejtësisë së qarkullimit nëpërmjet rregullatorit të rrjedhës
- Vendosje e temperaturës nga mishelatori nën syprinë (vetëm në modelin me mishelator)
- Uji nuk mund të vendoset të jetë thjesht i ngrohtë ose thjesht i ftohtë (vetëm në modelin me mishelator)
- Ushqim elektrik nga gjeneratori dhe bateria
- Ushqim elektrik i pavarur
- Paralajmërim në nivel të ulët të karikimit të baterisë
- Kursim i ujit nëpërmjet teknologjisë së skanimit me dy rreze me reagim të shpejtë
- Funksione që vendosen dhe thirren me Geberit Service Handy
- Program i rregullueshëm i kursimit të ujit
- Program i rregullueshëm i shpëlarjes me intervale
- Shpëlarje e vazhdueshme me rregullim individual
- Aktivizim i shpëlarjes që mund të çaktivizohet
- Me valvul moskthimi të integruar
- Nga mesatarisht 50 përdorime në ditë me një kohëzgjatje prej 4 s secila, rubineti i lavamanit funksionon në mënyrë të pavarur

Shtirja e dorëzimit

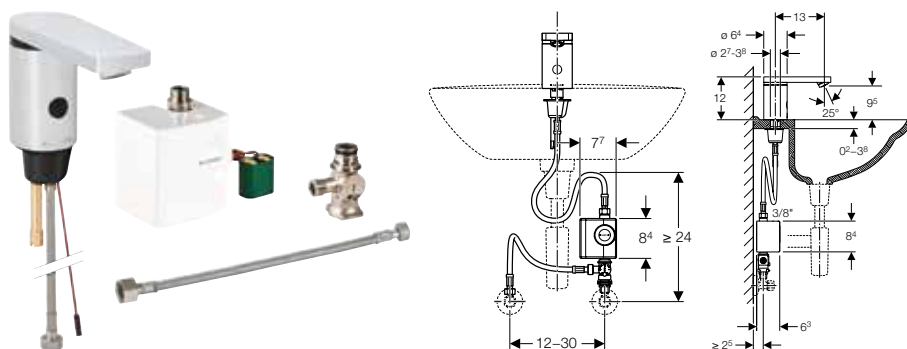
- Njësi gjeneratori
- Tub fleksibël me thurje mbrojtëse 3/8"
- Filtër me kosh
- Rakord përshtatës në valvul me kënd G 3/8"
- Mishelator nën syprinë (vetëm në modelin me mishelator)
- Çelës për rregullatorin e rrjedhës
- Material për fiksimin

Art.-Nr.	Ngjyra / sipërfaqja	Mishelatori	H [cm]
116.335.21.1	e kromuar me shkëlqim	pa mishelator	16
116.365.21.1	e kromuar me shkëlqim	me mishelator nën banak	16

Aksesorët

- Komplet për montim në mur Geberit për njësinë e gjeneratorit → Fq. 714
- Karikues Geberit → Fq. 709
- Rregullator i currilit të ujit Geberit për rubinetë për lavamanë të tipeve 6x, 8x dhe 18x → Fq. 710
- Celular Geberit Service → Fq. 359
- Geberit Clean Handy → Fq. 359

Rubinet për lavaman Geberit e tipit 186, me funksionim me gjenerator



Qëllimet e përdorimit

- Për nxjerrjen e ujit të linjës
- Për hapësira publike dhe gjysmë publike
- Për instalim në lavamanë ose pllaka për lavaman
- Për lidhjen e ujit të ftohtë dhe të ngrrohtë (vetëm në modelin me mishelator)
- Për lidhjen e ujit të ftohtë ose të përzier (vetëm në modelin me mishelator)
- Për përdorim me lavaman inoksi
- Për një prurje > 3 l/min
- Modeli me mishelator nuk është i përshtatshëm për ngrohës uji të çastit

Technical data

Tipi i baterisë	Li-Ion (6,6 V)
Lloji i mbrojtjes	IP44
Tensioni i punës	6,6 V DC
Presioni i punës	2–8 bar
Presioni maks. diferencial Ujë i ftohtë/Ujë i ngrrohtë	1,5 bar
Presioni maksimal i testimit të ujit.	16 bar
Presioni maksimal i testimit të ajrit / gazit inert	3 bar
Temperatura e ambientit	1–40 °C
Temperatura maks. e ujit	60 °C
Temperatura maks. e ujit, afatshkurtër	90 °C
Shpejtësia e qarkullimit në 3 bar	6 l/min
Shpejtësia e llogaritit e qarkullimit	0,07 l/s
Presioni minimal i rrjedhës për shpejtësinë e llogaritit të qarkullimit	2 bar
Distanca e aktivizimit, diapazoni i rregullimit	5–33 cm
Distanca e aktivizimit, cilësimi nga fabrika	16–18 cm
Shpëlarja me intervale, diapazoni i rregullimit	1–168 h
Shpëlarja me intervale, cilësimi nga fabrika	168 h
Koha e shpëlarjes me intervale, diapazoni i rregullimit	3–180 s
Koha e shpëlarjes me intervale, cilësimi nga fabrika	3 s
Materiali	Tunxh i kromuar

Karakteristikat

- Grup rubineti I sipas DIN 4109
- Aktivizim automatik i shpëlarjes
- Identifikues i përdoruesit me rreze infra të kuqe
- Sensor me rreze infra të kuqe me vetërregullim
- Rezistent ndaj vandalizmit
- Kufizim i shpejtësisë së qarkullimit nëpërmjet rregullatorit të rrjedhës
- Vendorsje e temperaturës nga mishelatori nën syprinë (vetëm në modelin me mishelator)
- Uji nuk mund të vendoset të jetë thjesht i ngrrohtë ose thjesht i ftohtë (vetëm në modelin me mishelator)
- Ushqim elektrik nga gjeneratori dhe bateria
- Ushqim elektrik i pavarur
- Paralajmërim në nivel të ulët të karikimit të baterisë
- Kursim i ujit nëpërmjet teknologjisë së skanimit me dy rreze me reagim të shpejtë
- Funksione që vendosen dhe thirren me Geberit Service Handy
- Program i rregullueshëm i kursimit të ujit
- Program i rregullueshëm i shpëlarjes me intervale
- Shpëlarje e vazhdueshme me rregullim individual
- Aktivizim i shpëlarjes që mund të çaktivizohet
- Me valvul moskthimi të integruar
- Nga mesatarisht 50 përdorime në ditë me një kohëzgjatje prej 4 s secila, rubineti i lavamanit funksionon në mënyrë të pavarur

Shtrirja e dorëzimit

- Njësi gjeneratori
- Tub fleksibël me thurje mbrojtëse 3/8"
- Filtër me kosh
- Rakord përshtatës në valvul me kënd G 3/8"
- Mishelator nën syprinë (vetëm në modelin me mishelator)
- Çelës për rregullatorin e rrjedhës
- Material për fiksimin

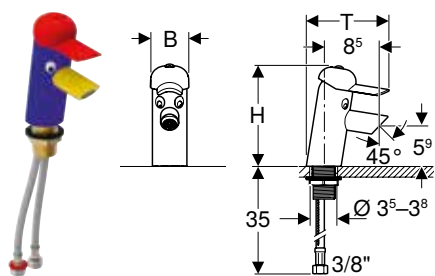
Art.-Nr.	Ngjyra / sipërfaqja	Mishelatori	H [cm]
116.336.21.1	e kromuar me shkëlqim	pa mishelator	12
116.366.21.1	e kromuar me shkëlqim	me mishelator nën banak	12

Aksesorët

- Komplet për montim në mur Geberit për njësinë e gjeneratorit → Fq. 714
- Karikues Geberit → Fq. 709
- Rregullator i currilit të ujit Geberit për rubinetë për lavamanë të tipeve 6x, 8x dhe 18x → Fq. 710
- Celular Geberit Service → Fq. 359
- Geberit Clean Handy → Fq. 359

Montim në tokë, mishelator me një levë

Rubinet për lavaman Geberit Bambini, me mishelator me një levë, shumëngjyrësh



Qëllimet e përdorimit

- Për nxjerrjen e ujit të linjës
- Për fëmijët
- Për institucionet e kujdesit për fëmijët
- Për instalim në lavamanë ose pllaka për lavaman
- Për instalim në zonat e lojës dhe larjes Bambini
- Për lidhjen e ujit të ftohtë dhe të ngrohtë

Technical data

Presioni i punës	1–10 bar
Presioni maksimal i testimit të ujit.	16 bar
Presioni maksimal i testimit të ajrit / gazit inert	3 bar
Temperatura maks. e ujit	65 °C
Temperatura maks. e ujit, afatshkurtër	90 °C
Shpejtësia e qarkullimit në 3 bar	5,7 l/min
Materiali	Tunxh

Karakteristikat

- Dizajn miqësor për fëmijët
- Grup rubineti I sipas DIN 4109
- Mishelator me një levë
- Kufizim i shpejtësisë së qarkullimit nëpërmjet rregullatorit të rrjedhës
- Me valvul moskthimi të integruar
- Kasë e lyster me pudër
- Levë nga ABS
- Tre ngjyra (bazuar në RAL 5002, RAL 3002, RAL 1023)

Shtrirja e dorëzimit

- Çelës për rregullatorin e rrjedhës
- Çelësi për levën
- Material për fiksimin

Art.-Nr.	Ngjyra / sipërfaqja	Mishelatori	B [cm]	H [cm]	T [cm]
571600000	Hat: carmine red Body: ultramarine blue Spout: traffic yellow	me mishelator	5,6	14,5	13

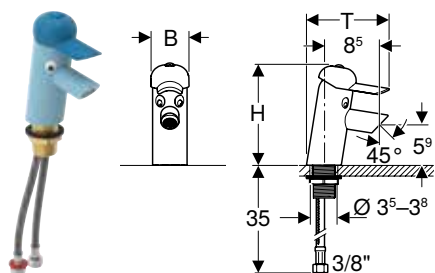
Aksesorët

- Mini termostat Geberit Bambini për rubinet për lavaman → Fq. 714
- Rregullator i currilit të ujit Geberit Bambini për rubinet për lavaman → Fq. 715



- Për të shmangur djegiet, rekomandohet përdorimi i mini termostatit Geberit Bambini për rubinetat e lavamanëve
- Nëse rubineti për lavaman Geberit Bambini përdoret në gropën lart të zonës së lojës dhe larjes Bambini së bashku me një tub qendror, atëherë duhet porositur gjithashtu rregullatori i currilit të ujit Bambini për rubinetin për lavaman (numri i artikullit 571410000)

Rubinet për lavaman Geberit Bambini, me mishelator me një levë



Qëllimet e përdorimit

- Për nxjerrjen e ujit të linjës
- Për fëmijët
- Për institucionet e kujdesit për fëmijët
- Për instalim në lavamanë ose pllaka për lavaman
- Për instalim në zonat e lojës dhe larjes Bambini
- Për lidhjen e ujit të ftohtë dhe të ngrohtë

Karakteristikat

- Dizajn miqësor për fëmijët
- Grup rubineti I sipas DIN 4109
- Mishelator me një levë
- Kufizim i shpejtësisë së qarkullimit nëpërmjet rregullatorit të rrjedhës
- Me valvul moskthimi të integruar
- Kasë e pulverizuar ose e kromuar
- Levë nga ABS

Technical data

Presioni i punës	1–10 bar
Presioni maksimal i testimit të ujit	16 bar
Presioni maksimal i testimit të ajrit / gazit inert	3 bar
Temperatura maks. e ujit	65 °C
Temperatura maks. e ujit, afatshkurtër	90 °C
Shpejtësia e qarkullimit në 3 bar	5,7 l/min
Materiali	Tunxh

Shtrirja e dorëzimit

- Çelës për rregullatorin e rrjedhës
- Çelësi për levën
- Material për fiksimin

Art.-Nr.	Ngjyra / sipërfaqja	Mishelatori	B [cm]	H [cm]	T [cm]
116.207.SX.1	N Hat: ocean blue Body: light blue	me mishelator	5,6	14,5	13
116.207.79.1	N Hat: forest green Body: light green	me mishelator	5,6	14,5	13
116.207.FY.1	N Hat: carmine red Body: orange	me mishelator	5,6	14,5	13
116.207.21.1	Hat: dust grey Body: bright chrome-plated	me mishelator	5,6	14,5	13

N: E re, e disponueshme nga Prill 2024

Mund të kombinohet me

- Zonë loje dhe larje Geberit Bambini, me dy vende për larje, lavaman i thellë multifunksional në të majtë → Fq. 484
- Zonë loje dhe larje Geberit Bambini, me dy vende për larje, lavaman i thellë multifunksional në të djathtë → Fq. 485
- Zonë e lojës dhe larjes Geberit Bambini, me tre vende për larje, lavaman i thellë multifunksional në të majtë → Fq. 486
- Zonë e lojës dhe larjes Geberit Bambini, me tre vende për larje, lavaman i thellë multifunksional në të djathtë → Fq. 487
- Zonë e lojës dhe larjes Geberit Bambini, me katër vende për larje, lavaman i thellë multifunksional në të majtë → Fq. 488
- Zonë e lojës dhe larjes Geberit Bambini, me katër vende për larje, lavaman i thellë multifunksional në të djathtë → Fq. 489

Aksesorët

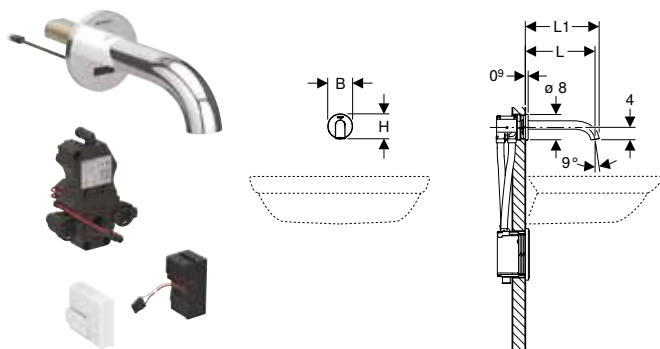
- Mini termostat Geberit Bambini për rubinet për lavaman → Fq. 714
- Rregullator i currilit të ujit Geberit Bambini për rubinet për lavaman → Fq. 715



- Për të shmangur djegiet, rekomandohet përdorimi i mini termostatit Geberit Bambini për rubinetat e lavamanëve
- Nëse rubineti për lavaman Geberit Bambini përdoret në gropën lart të zonës së lojës dhe larjes Bambini së bashku me një tub qendror, atëherë duhet porositur gjithashtu rregullatori i currilit të ujit Bambini për rubinetin për lavaman (numri i artikullit 571410000)

Montim sospezo, funksionim nga rrjeti elektrik

Rubinet për lavaman Geberit Piave, për montim në mur, me funksionim nga rrjeti elektrik, për kuti funksionimi brenda murit



Qëllimet e përdorimit

- Për nxjerrjen e ujit të linjës
- Për hapësira publike dhe gjysmë publike
- Për instalim në elemente instalimi Geberit për lavaman, rubinet në mur elektronik me kuti funksionimi inkaso
- Për lidhjen e ujit të ftohtë dhe të ngrohtë (vetëm në modelin me mishelator ose me mishelator me termostat)
- Për lidhjen e ujit të ftohtë ose të përzier (vetëm në modelin me mishelator)
- Për përdorim me lavaman inoksi
- Modeli me mishelator ose me mishelator me termostat nuk është i përshtatshëm për ngrohës uji të çastit, shiko fletën e të dhënave teknike "Rubinat për lavaman me ngrohës uji të çastit"
- Për trashësi veshjeje 10–50 mm

Technical data

Lloji i mbrojtjes	IPX4
Nominal voltage	110–240 V AC
Mains frequency	50–60 Hz
Tensioni i punës	4,5 V DC
Presioni i punës	0,5–10 bar
Presioni i rekomanduar i punës me mishelator me termostat	0,5–5 bar
Presioni i rekomanduar i punës me mishelator me termostat	50–500 kPa
Presioni maks. diferencial Ujë i ftohtë/Ujë i ngrohtë	1,5 bar
Presioni maksimal i testimit të ujit.	16 bar
Presioni maksimal i testimit të ajrit / gazit inert	3 bar
Temperatura e ambientit	1–40 °C
Temperatura e ruajtjes	-20 – +70 °C
Diapazoni i caktimit të temperaturës së ujit me mishelator me termostat	20–42 °C
Temperatura maks. e ujit	60 °C
Temperatura maks. e ujit, afatshkurtër	90 °C
Shpejtësia e qarkullimit në 3 bar	5 l/min
Shpejtësia e llogaritit e qarkullimit	0,07 l/s
Presioni minimal i rrjedhës për shpejtësinë e llogaritit të qarkullimit	0,5 bar
Shpëlarja me intervale, diapazoni i rregullimit	1–168 h
Shpëlarja me intervale, cilësimi nga fabrika	24 h
Koha e shpëlarjes me intervale, diapazoni i rregullimit	5–200 s
Koha e shpëlarjes me intervale, cilësimi nga fabrika	5 s
Materiali	Tunxh / plastikë

Karakteristikat

- Grup rubineti I sipas DIN 4109
- Aktivizim automatik i shpëlarjes
- Identifikues i përdoruesit me rreze infra të kuqe
- Sensor me rreze infra të kuqe me vetërregullim
- Rezistent ndaj vandalizmit
- Kufizim i shpejtësisë së qarkullimit nëpërmjet rregullatorit të rrjedhës
- Vendosje e temperaturës nga mishelatori (vetëm në modelin me mishelator ose me mishelator me termostat)
- Uji nuk mund të vendoset të jetë thjesht i ngrohtë ose thjesht i ftohtë (vetëm në modelin me mishelator ose me mishelator me termostat)
- Termostat sipas EN 1111 (vetëm në modelin me mishelator me termostat)
- Mbrojtje kundër djegies duke kufizuar temperaturën e ujit në 42 °C (vetëm në modelin me mishelator me termostat)
- Dezinfektim termik i mundur sipas DVGW W 551
- Ushqim elektrik nga ushqyesi elektrik
- Modalitet i kursimit të energjisë i rregullueshëm
- Kursim i ujit nëpërmjet teknologjisë së skanimit me dy rreze me reagim të shpejtë
- Funksione që vendosen dhe thirren me Geberit Service Handy
- Cilësime të pajisjeve dhe operim përmes pajisjes celulare nëpërmjet ndërfaqes së integruar Bluetooth®
- E përputhshme me aplikacionin Geberit Control
- Lidhet në rrjet me kablllo me Geberit Gateway përmes konverterit GEBUS
- Lidhet në rrjet me valë me Geberit Gateway përmes Bluetooth®
- E përputhshme me Geberit Connect
- Program i rregullueshëm i kursimit të ujit
- Program i rregullueshëm i shpëlarjes me intervale
- Shpëlarje e vazhdueshme me rregullim individual
- Aktivizim i shpëlarjes që mund të çaktivizohet
- Me valvul moskthimi të integruar
- Bllok funksional me filtra kosh të integruar

Shtrirja e dorëzimit

- Rubineti për lavaman
- Sensor me rreze infra të kuqe me kordon elektrik
- Sistem elektronik i komandimit
- Blloku funksional
- Ushqyes
- Çelës për rregullatorin e rrjedhës
- Material për fiksimin

Art.-Nr.	Ngjyra / sipërfaqja	Mishelatori	L [cm]	L1 [cm]	B [cm]	H [cm]	Konsumi i ener- gjisë (W)
116.261.14.1	N i zi pa shkëlqim / i veshur me shtesa easy-to-clean	pa mishelator	17	18,3	8	8	0,1
116.261.21.1	e kromuar me shkëlqim	pa mishelator	17	18,3	8	8	0,1
116.261.SN.1	Me pamje inoksi / i furçosur, i veshur me shtresa easy-to-clean	pa mishelator	17	18,3	8	8	0,1
116.262.14.1	N i zi pa shkëlqim / i veshur me shtesa easy-to-clean	me mishelator	17	18,3	8	8	0,1
116.262.21.1	e kromuar me shkëlqim	me mishelator	17	18,3	8	8	0,1
116.262.SN.1	Me pamje inoksi / i furçosur, i veshur me shtresa easy-to-clean	me mishelator	17	18,3	8	8	0,1
116.267.14.1	N i zi pa shkëlqim / i veshur me shtesa easy-to-clean	me mishelator me termostat	17	18,3	8	8	0,1
116.267.21.1	e kromuar me shkëlqim	me mishelator me termostat	17	18,3	8	8	0,1
116.267.SN.1	Me pamje inoksi / i furçosur, i veshur me shtresa easy-to-clean	me mishelator me termostat	17	18,3	8	8	0,1
116.281.14.1	N i zi pa shkëlqim / i veshur me shtesa easy-to-clean	pa mishelator	22	23,3	8	8	0,1
116.281.21.1	e kromuar me shkëlqim	pa mishelator	22	23,3	8	8	0,1
116.281.SN.1	Me pamje inoksi / i furçosur, i veshur me shtresa easy-to-clean	pa mishelator	22	23,3	8	8	0,1
116.282.14.1	N i zi pa shkëlqim / i veshur me shtesa easy-to-clean	me mishelator	22	23,3	8	8	0,1
116.282.21.1	e kromuar me shkëlqim	me mishelator	22	23,3	8	8	0,1
116.282.SN.1	Me pamje inoksi / i furçosur, i veshur me shtresa easy-to-clean	me mishelator	22	23,3	8	8	0,1
116.287.14.1	N i zi pa shkëlqim / i veshur me shtesa easy-to-clean	me mishelator me termostat	22	23,3	8	8	0,1
116.287.21.1	e kromuar me shkëlqim	me mishelator me termostat	22	23,3	8	8	0,1
116.287.SN.1	Me pamje inoksi / i furçosur, i veshur me shtresa easy-to-clean	me mishelator me termostat	22	23,3	8	8	0,1

N: E re, e disponueshme nga Prill 2024

Për t'u porositur më vete

- Element Geberit për lavaman
- Pllakë mbuluese për kuti funksionimi brenda murit

Mund të kombinohet me

- Element Geberit Duofix për lavaman, 130 cm, për rubinet elektronik në mur me kuti funksionimi brenda murit → Fq. 848
- Element Geberit Duofix për lavaman, 130 cm, për rubinet elektronik në mur me kuti funksionimi brenda murit, me sifon të fshehur → Fq. 849

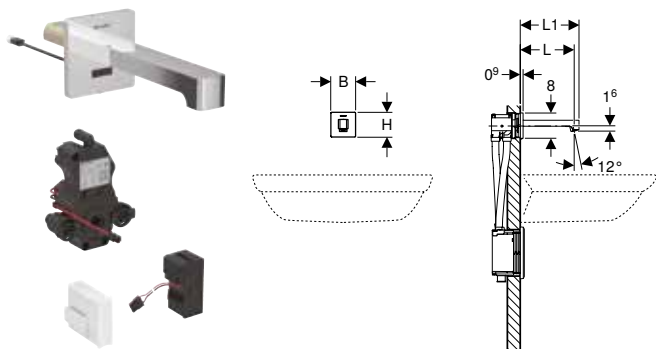
Aksesorët

- Rregullator i currilit të ujit Geberit për rubinetë për lavamanë Piave dhe Brenta → Fq. 710
- Komplet zgjatuesish Geberit për rubinetë për lavaman Piave dhe Brenta, sospezo, me kuti funksionimi inkaso → Fq. 713
- Komplet izolimi Geberit për rubinet elektronik për lavaman, për montim në mur, me kuti funksionimi brenda murit → Fq. 713
- Celular Geberit Service → Fq. 359
- Geberit Clean Handy → Fq. 359



- Për t'u porositur shtesë - e nevojshme në varësi të opsionit të përzgjedhur të fazës së instalimit:
- 116.425.11.1 - Pllakë mbuluese për rubinetat Geberit të lavamanit me kuti funksionimi inkaso
- 116.426.11.1 - Pllakë mbuluese për rubinetat Geberit të lavamanit me kuti funksionimi dhe sifon brenda murit

Rubinet për lavaman Geberit Brenta, për montim në mur, me funksionim nga rrjeti elektrik, për kuti funksionimi brenda murit



Qëllimet e përdorimit

- Për nxjerrjen e ujit të linjë
- Për hapësira publike dhe gjysmë publike
- Për instalim në elemente instalimi Geberit për lavaman, rubinet në mur elektronik me kuti funksionimi inkaso
- Për lidhjen e ujit të ftohtë dhe të ngrohtë (vetëm në modelin me mishelator ose me mishelator me termostat)
- Për lidhjen e ujit të ftohtë ose të përzier (vetëm në modelin me mishelator)
- Për përdorim me lavaman inoksi
- Modeli me mishelator ose me mishelator me termostat nuk është i përshtatshëm për ngrohës uji të çastit, shiko fletën e të dhënave teknike "Rubinat për lavaman me ngrohës uji të çastit"
- Për trashësi veshjeje 10–50 mm

Technical data

Lloji i mbrojtjes	IPX4
Nominal voltage	110–240 V AC
Mains frequency	50–60 Hz
Tensioni i punës	4,5 V DC
Presioni i punës	0,5–10 bar
Presioni i rekomanduar i punës me mishelator me termostat	0,5–5 bar
Presioni i rekomanduar i punës me mishelator me termostat	50–500 kPa
Presioni maks. diferencial Ujë i ftohtë/Ujë i ngrohtë	1,5 bar
Presioni maksimal i testimit të ujit.	16 bar
Presioni maksimal i testimit të ajrit / gazit inert	3 bar
Temperatura e ambientit	1–40 °C
Temperatura e ruajtjes	-20 – +70 °C
Diapazoni i caktimit të temperaturës së ujit me mishelator me termostat	20–42 °C
Temperatura maks. e ujit	60 °C
Temperatura maks. e ujit, afatshkurtër	90 °C
Shpejtësia e qarkullimit në 3 bar	5 l/min
Shpejtësia e llogaritit e qarkullimit	0,07 l/s
Presioni minimal i rrjedhës për shpejtësinë e llogaritit të qarkullimit	0,5 bar
Shpëlarja me intervale, diapazoni i rregullimit	1–168 h
Shpëlarja me intervale, cilësimi nga fabrika	24 h
Koha e shpëlarjes me intervale, diapazoni i rregullimit	5–200 s
Koha e shpëlarjes me intervale, cilësimi nga fabrika	5 s
Materiali	Tunxh / plastikë

Karakteristikat

- Grup rubineti I sipas DIN 4109
- Aktivizim automatik i shpëlarjes
- Identifikues i përdoruesit me rreze infra të kuqe
- Sensor me rreze infra të kuqe me vetërregullim
- Rezistent ndaj vandalizmit
- Kufizim i shpejtësisë së qarkullimit nëpërmjet rregullatorit të rrjedhës
- Vendosje e temperaturës nga mishelatori (vetëm në modelin me mishelator ose me mishelator me termostat)
- Uji nuk mund të vendoset të jetë thjesht i ngrohtë ose thjesht i ftohtë (vetëm në modelin me mishelator ose me mishelator me termostat)
- Termostat sipas EN 1111 (vetëm në modelin me mishelator me termostat)
- Mbrojtje kundër djegies duke kufizuar temperaturën e ujit në 42 °C (vetëm në modelin me mishelator me termostat)
- Dezinfektim termik i mundur sipas DVGW W 551
- Ushqim elektrik nga ushqyesi elektrik
- Modalitet i kursimit të energjisë i rregullueshëm
- Kursim i ujit nëpërmjet teknologjisë së skanimit me dy rreze me reagim të shpejtë
- Funksione që vendosen dhe thirren me Geberit Service Handy
- Cilësime të pajisjeve dhe operim përmes pajisjes celulare nëpërmjet ndërfaqes së integruar Bluetooth®
- E përputhshme me aplikacionin Geberit Control
- Lidhet në rrjet me kablo me Geberit Gateway përmes konverterit GEBUS
- Lidhet në rrjet me valë me Geberit Gateway përmes Bluetooth®
- E përputhshme me Geberit Connect
- Program i rregullueshëm i kursimit të ujit
- Program i rregullueshëm i shpëlarjes me intervale
- Shpëlarje e vazhdueshme me rregullim individual
- Aktivizim i shpëlarjes që mund të çaktivizohet
- Me valvul moskthimi të integruar
- Bllok funksional me filtra kosh të integruar

Shtirja e dorëzimit

- Rubineti për lavaman
- Sensor me rreze infra të kuqe me kordon elektrik
- Sistem elektronik i komandimit
- Blloku funksional
- Ushqyes
- Çelës për rregullatorin e rrjedhës
- Material për fiksimin

Art.-Nr.	Ngjyra / sipërfaqja	Mishelatori	L [cm]	L1 [cm]	B [cm]	H [cm]	Konsumi i ener- gjisë (W)
116.271.14.1	N i zi pa shkëlqim / i veshur me shtesa easy-to-clean	pa mishelator	17	18,6	8	8	0,1
116.271.21.1	e kromuar me shkëlqim	pa mishelator	17	18,6	8	8	0,1
116.271.SN.1	Me pamje inoksi / i furçosur, i veshur me shtesa easy-to-clean	pa mishelator	17	18,6	8	8	0,1
116.272.14.1	N i zi pa shkëlqim / i veshur me shtesa easy-to-clean	me mishelator	17	18,6	8	8	0,1
116.272.21.1	e kromuar me shkëlqim	me mishelator	17	18,6	8	8	0,1
116.272.SN.1	Me pamje inoksi / i furçosur, i veshur me shtesa easy-to-clean	me mishelator	17	18,6	8	8	0,1
116.277.14.1	N i zi pa shkëlqim / i veshur me shtesa easy-to-clean	me mishelator me termostat	17	18,6	8	8	0,1
116.277.21.1	e kromuar me shkëlqim	me mishelator me termostat	17	18,6	8	8	0,1
116.277.SN.1	Me pamje inoksi / i furçosur, i veshur me shtesa easy-to-clean	me mishelator me termostat	17	18,6	8	8	0,1
116.291.14.1	N i zi pa shkëlqim / i veshur me shtesa easy-to-clean	pa mishelator	22	23,6	8	8	0,1
116.291.21.1	e kromuar me shkëlqim	pa mishelator	22	23,6	8	8	0,1
116.291.SN.1	Me pamje inoksi / i furçosur, i veshur me shtesa easy-to-clean	pa mishelator	22	23,6	8	8	0,1
116.292.14.1	N i zi pa shkëlqim / i veshur me shtesa easy-to-clean	me mishelator	22	23,6	8	8	0,1
116.292.21.1	e kromuar me shkëlqim	me mishelator	22	23,6	8	8	0,1
116.292.SN.1	Me pamje inoksi / i furçosur, i veshur me shtesa easy-to-clean	me mishelator	22	23,6	8	8	0,1
116.297.14.1	N i zi pa shkëlqim / i veshur me shtesa easy-to-clean	me mishelator me termostat	22	23,6	8	8	0,1
116.297.21.1	e kromuar me shkëlqim	me mishelator me termostat	22	23,6	8	8	0,1
116.297.SN.1	Me pamje inoksi / i furçosur, i veshur me shtesa easy-to-clean	me mishelator me termostat	22	23,6	8	8	0,1

N: E re, e disponueshme nga Prill 2024

Për t'u porositur më vete

- Element Geberit për lavaman
- Pllakë mbuluese për kuti funksionimi brenda murit

Mund të kombinohet me

- Element Geberit Duofix për lavaman, 130 cm, për rubinet elektronik në mur me kuti funksionimi brenda murit → Fq. 848
- Element Geberit Duofix për lavaman, 130 cm, për rubinet elektronik në mur me kuti funksionimi brenda murit, me sifon të fshehur → Fq. 849

Aksesorët

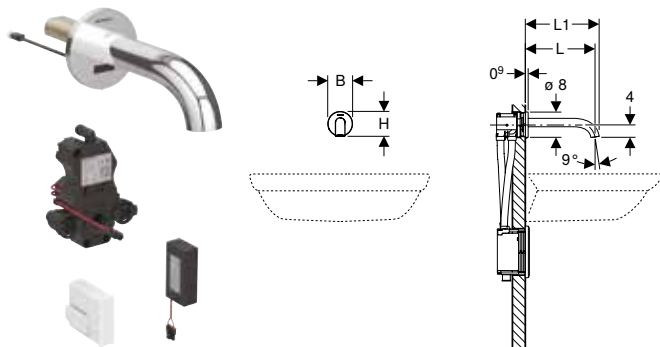
- Rregullator i currilit të ujit Geberit për rubinetë për lavamanë Piave dhe Brenta → Fq. 710
- Komplet zgjatuesish Geberit për rubinetë për lavaman Piave dhe Brenta, sospezo, me kuti funksionimi inkaso → Fq. 713
- Komplet izolimi Geberit për rubinet elektronik për lavaman, për montim në mur, me kuti funksionimi brenda murit → Fq. 713
- Celular Geberit Service → Fq. 359
- Geberit Clean Handy → Fq. 359



- Për t'u porositur shtesë - e nevojshme në varësi të opsionit të përzgjedhur të fazës së instalimit:
- 116.425.11.1 - Pllakë mbuluese për rubinetat Geberit të lavamanit me kuti funksionimi inkaso
- 116.426.11.1 - Pllakë mbuluese për rubinetat Geberit të lavamanit me kuti funksionimi dhe sifon brenda murit

Montim sospezo, funksionim me bateri

Rubinet për lavaman Geberit Piave, për montim në mur, me funksionim me bateri, për kuti funksionimi brenda murit



Qëllimet e përdorimit

- Për nxjerrjen e ujit të linjës
- Për hapësira publike dhe gjysmë publike
- Për instalim në elemente instalimi Geberit për lavaman, rubinet në mur elektronik me kuti funksionimi inkaso
- Për lidhjen e ujit të ftohtë dhe të ngrohtë (vetëm në modelin me mishelator ose me mishelator me termostat)
- Për lidhjen e ujit të ftohtë ose të përzier (vetëm në modelin me mishelator)
- Për përdorim me lavaman inoksi
- Modeli me mishelator ose me mishelator me termostat nuk është i përshtatshëm për ngrohës uji të çastit, shiko fletën e të dhënave teknike "Rubinat për lavaman me ngrohës uji të çastit"
- Për trashësi veshjeje 10–50 mm

Technical data

Tipi i baterisë	Alkali (1.5 V AA)
Lloji i mbrojtjes	IPX4
Tensioni i punës	3 V DC
Presioni i punës	0,5–10 bar
Presioni i rekomanduar i punës me mishelator me termostat	0,5–5 bar
Presioni i rekomanduar i punës me mishelator me termostat	50–500 kPa
Presioni maks. diferencial Ujë i ftohtë/Ujë i ngrohtë	1,5 bar
Presioni maksimal i testimit të ujit.	16 bar
Presioni maksimal i testimit të ajrit / gazit inert	3 bar
Temperatura e ambientit	1–40 °C
Temperatura e ruajtjes	-20 – +70 °C
Diapazoni i caktimit të temperaturës së ujit me mishelator me termostat	20–42 °C
Temperatura maks. e ujit	60 °C
Temperatura maks. e ujit, afatshkurtër	90 °C
Shpejtësia e qarkullimit në 3 bar	5 l/min
Shpejtësia e llogaritur e qarkullimit	0,07 l/s
Presioni minimal i rrjedhës për shpejtësinë e llogaritur të qarkullimit	0,5 bar
Shpëlarja me intervale, diapazoni i rregullimit	1–168 h
Shpëlarja me intervale, cilësimi nga fabrika	24 h
Koha e shpëlarjes me intervale, diapazoni i rregullimit	5–200 s
Koha e shpëlarjes me intervale, cilësimi nga fabrika	5 s
Materiali	Tunxh / plastikë

Karakteristikat

- Grup rubineti I sipas DIN 4109
- Aktivizim automatik i shpëlarjes
- Identifikues i përdoruesit me rreze infra të kuqe
- Sensor me rreze infra të kuqe me vetërregullim
- Rezistent ndaj vandalizmit
- Kufizim i shpejtësisë së qarkullimit nëpërmjet rregullatorit të rrjedhës
- Vendosje e temperaturës nga mishelatori (vetëm në modelin me mishelator ose me mishelator me termostat)
- Uji nuk mund të vendoset të jetë thjesht i ngrohtë ose thjesht i ftohtë (vetëm në modelin me mishelator ose me mishelator me termostat)
- Termostat sipas EN 1111 (vetëm në modelin me mishelator me termostat)
- Mbrojtje kundër djegies duke kufizuar temperaturën e ujit në 42 °C (vetëm në modelin me mishelator me termostat)
- Dezinftim termik i mundur sipas DVGW W 551
- Ushqim elektrik nga bateria
- Bateria e mjaftueshme për rreth 200,000 aktivizime
- Paralajmërim për baterinë e ulët
- Modalitet i kursimit të energjisë i rregullueshëm
- Kursim i ujit nëpërmjet teknologjisë së skanimit me dy rreze me reagim të shpejtë
- Funksione që vendosen dhe thirren me Geberit Service Handy
- Cilësimi të pajisjeve dhe operim përmes pajisjes celulare nëpërmjet ndërfaqes së integruar Bluetooth®
- E përputhshme me aplikacionin Geberit Control
- Lidhet në rrjet me kablllo me Geberit Gateway përmes konverterit GEBUS
- Lidhet në rrjet me valë me Geberit Gateway përmes Bluetooth®
- E përputhshme me Geberit Connect
- Program i rregullueshëm i kursimit të ujit
- Program i rregullueshëm i shpëlarjes me intervale
- Shpëlarje e vazhdueshme me rregullim individual
- Aktivizim i shpëlarjes që mund të çaktivizohet
- Me valvul moskthimi të integruar
- Bllok funksional me filtra kosh të integruar

Shtirja e dorëzimit

- Rubineti për lavaman
- Sensor me rreze infra të kuqe me kordon elektrik
- Sistem elektronik i komandimit
- Blloku funksional
- Fole e baterisë
- 2 bateri alkaline mangani tip AA 1,5 V
- Çelës për rregullatorin e rrjedhës
- Material për fiksimin

Art.-Nr.	Ngjyra / sipërfaqja	Mishelatori	L	L1	B	H
			[cm]	[cm]	[cm]	[cm]
116.263.14.1	N i zi pa shkëlqim / i veshur me shtesa easy-to-clean	pa mishelator	17	18,3	8	8
116.263.21.1	e kromuar me shkëlqim	pa mishelator	17	18,3	8	8
116.263.SN.1	Me pamje inoksi / i furçosur, i veshur me shtesa easy-to-clean	pa mishelator	17	18,3	8	8
116.264.14.1	N i zi pa shkëlqim / i veshur me shtesa easy-to-clean	me mishelator	17	18,3	8	8
116.264.21.1	e kromuar me shkëlqim	me mishelator	17	18,3	8	8
116.264.SN.1	Me pamje inoksi / i furçosur, i veshur me shtesa easy-to-clean	me mishelator	17	18,3	8	8
116.268.14.1	N i zi pa shkëlqim / i veshur me shtesa easy-to-clean	me mishelator me termostat	17	18,3	8	8
116.268.21.1	e kromuar me shkëlqim	me mishelator me termostat	17	18,3	8	8
116.268.SN.1	Me pamje inoksi / i furçosur, i veshur me shtesa easy-to-clean	me mishelator me termostat	17	18,3	8	8
116.283.14.1	N i zi pa shkëlqim / i veshur me shtesa easy-to-clean	pa mishelator	22	23,3	8	8
116.283.21.1	e kromuar me shkëlqim	pa mishelator	22	23,3	8	8
116.283.SN.1	Me pamje inoksi / i furçosur, i veshur me shtesa easy-to-clean	pa mishelator	22	23,3	8	8
116.284.14.1	N i zi pa shkëlqim / i veshur me shtesa easy-to-clean	me mishelator	22	23,3	8	8
116.284.21.1	e kromuar me shkëlqim	me mishelator	22	23,3	8	8
116.284.SN.1	Me pamje inoksi / i furçosur, i veshur me shtesa easy-to-clean	me mishelator	22	23,3	8	8
116.288.14.1	N i zi pa shkëlqim / i veshur me shtesa easy-to-clean	me mishelator me termostat	22	23,3	8	8
116.288.21.1	e kromuar me shkëlqim	me mishelator me termostat	22	23,3	8	8
116.288.SN.1	Me pamje inoksi / i furçosur, i veshur me shtesa easy-to-clean	me mishelator me termostat	22	23,3	8	8

N: E re, e disponueshme nga Prill 2024

Për t'u porositur më vete

- Element Geberit për lavaman
- Pllakë mbuluese për kuti funksionimi brenda murit

Mund të kombinohet me

- Element Geberit Duofix për lavaman, 130 cm, për rubinet elektronik në mur me kuti funksionimi brenda murit → Fq. 848
- Element Geberit Duofix për lavaman, 130 cm, për rubinet elektronik në mur me kuti funksionimi brenda murit, me sifon të fshehur → Fq. 849

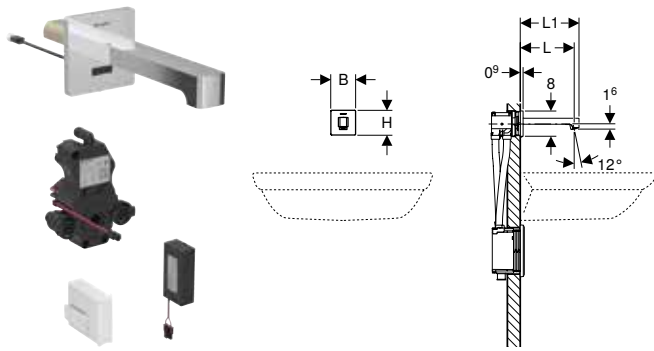
Aksesorët

- Rregullator i currilit të ujit Geberit për rubinetë për lavamanë Piave dhe Brenta → Fq. 710
- Komplet zgjatuesish Geberit për rubinetë për lavaman Piave dhe Brenta, sospezo, me kuti funksionimi inkaso → Fq. 713
- Komplet izolimi Geberit për rubinet elektronik për lavaman, për montim në mur, me kuti funksionimi brenda murit → Fq. 713
- Celular Geberit Service → Fq. 359
- Geberit Clean Handy → Fq. 359



- Për t'u porositur shtesë - e nevojshme në varësi të opsionit të përzgjedhur të fazës së instalimit:
- 116.425.11.1 - Pllakë mbuluese për rubinetat Geberit të lavamanit me kuti funksionimi inkaso
- 116.426.11.1 - Pllakë mbuluese për rubinetat Geberit të lavamanit me kuti funksionimi dhe sifon brenda murit

Rubinet për lavaman Geberit Brenta, për montim në mur, me funksionim me bateri, për kuti funksionimi brenda murit



Qëllimet e përdorimit

- Për nxjerrjen e ujit të linjë
- Për hapësira publike dhe gjysmë publike
- Për instalim në elemente instalimi Geberit për lavaman, rubinet në mur elektronik me kuti funksionimi inkaso
- Për lidhjen e ujit të ftohtë dhe të ngrohtë (vetëm në modelin me mishelator ose me mishelator me termostat)
- Për lidhjen e ujit të ftohtë ose të përzier (vetëm në modelin me mishelator)
- Për përdorim me lavaman inoksi
- Modeli me mishelator ose me mishelator me termostat nuk është i përshtatshëm për ngrohës uji të çastit, shiko fletën e të dhënave teknike "Rubinat për lavaman me ngrohës uji të çastit"
- Për trashësi veshjeje 10–50 mm

Technical data

Tipi i baterisë	Alkali (1.5 V AA)
Lloji i mbrojtjes	IPX4
Tensioni i punës	3 V DC
Presioni i punës	0,5–10 bar
Presioni i rekomanduar i punës me mishelator me termostat	0,5–5 bar
Presioni i rekomanduar i punës me mishelator me termostat	50–500 kPa
Presioni maks. diferencial Ujë i ftohtë/Ujë i ngrohtë	1,5 bar
Presioni maksimal i testimit të ujit.	16 bar
Presioni maksimal i testimit të ajrit / gazit inert	3 bar
Temperatura e ambientit	1–40 °C
Temperatura e ruajtjes	-20 – +70 °C
Diapazoni i caktimit të temperaturës së ujit me mishelator me termostat	20–42 °C
Temperatura maks. e ujit	60 °C
Temperatura maks. e ujit, afatshkurtër	90 °C
Shpejtësia e qarkullimit në 3 bar	5 l/min
Shpejtësia e llogaritur e qarkullimit	0,07 l/s
Presioni minimal i rrjedhës për shpejtësinë e llogaritur të qarkullimit	0,5 bar
Shpëlarja me intervale, diapazoni i rregullimit	1–168 h
Shpëlarja me intervale, cilësimi nga fabrika	24 h
Koha e shpëlarjes me intervale, diapazoni i rregullimit	5–200 s
Koha e shpëlarjes me intervale, cilësimi nga fabrika	5 s
Materiali	Tunxh / plastikë

Karakteristikat

- Grup rubineti I sipas DIN 4109
- Aktivizim automatik i shpëlarjes
- Identifikues i përdoruesit me rreze infra të kuqe
- Sensor me rreze infra të kuqe me vetërregullim
- Rezistent ndaj vandalizmit
- Kufizim i shpejtësisë së qarkullimit nëpërmjet rregullatorit të rrjedhës
- Vendosje e temperaturës nga mishelatori (vetëm në modelin me mishelator ose me mishelator me termostat)
- Uji nuk mund të vendoset të jetë thjesht i ngrohtë ose thjesht i ftohtë (vetëm në modelin me mishelator ose me mishelator me termostat)
- Termostat sipas EN 1111 (vetëm në modelin me mishelator me termostat)
- Mbrojtje kundër djegies duke kufizuar temperaturën e ujit në 42 °C (vetëm në modelin me mishelator me termostat)
- Dezinfektim termik i mundur sipas DVGW W 551
- Ushqim elektrik nga bateria
- Bateria e mjaftueshme për rreth 200,000 aktivizime
- Paralajmërim për baterinë e ulët
- Modalitet i kursimit të energjisë i rregullueshëm
- Kursim i ujit nëpërmjet teknologjisë së skanimit me dy rreze me reagim të shpejtë
- Funksione që vendosen dhe thirren me Geberit Service Handy
- Cilësime të pajisjeve dhe operim përmes pajisjes celulare nëpërmjet ndërfaqes së integruar Bluetooth®
- E përputhshme me aplikacionin Geberit Control
- Lidhet në rrjet me kablo me Geberit Gateway përmes konverterit GEBUS
- Lidhet në rrjet me valë me Geberit Gateway përmes Bluetooth®
- E përputhshme me Geberit Connect
- Program i rregullueshëm i kursimit të ujit
- Program i rregullueshëm i shpëlarjes me intervale
- Shpëlarje e vazhdueshme me rregullim individual
- Aktivizim i shpëlarjes që mund të çaktivizohet
- Me valvul moskthimi të integruar
- Bllok funksional me filtra kosh të integruar

Shtrirja e dorëzimit

- Rubineti për lavaman
- Sensor me rreze infra të kuqe me kordon elektrik
- Sistem elektronik i komandimit
- Blloku funksional
- Fole e baterisë
- 2 bateri alkaline mangani tip AA 1,5 V
- Çelës për rregullatorin e rrjedhës
- Material për fiksimin

Art.-Nr.	Ngjyra / sipërfaqja	Mishelatori	L	L1	B	H
			[cm]	[cm]	[cm]	[cm]
116.273.14.1	N i zi pa shkëlqim / i veshur me shtesa easy-to-clean	pa mishelator	17	18,6	8	8
116.273.21.1	e kromuar me shkëlqim	pa mishelator	17	18,6	8	8
116.273.SN.1	Me pamje inoksi / i furçosur, i veshur me shtesa easy-to-clean	pa mishelator	17	18,6	8	8
116.274.14.1	N i zi pa shkëlqim / i veshur me shtesa easy-to-clean	me mishelator	17	18,6	8	8
116.274.21.1	e kromuar me shkëlqim	me mishelator	17	18,6	8	8
116.274.SN.1	Me pamje inoksi / i furçosur, i veshur me shtesa easy-to-clean	me mishelator	17	18,6	8	8
116.278.14.1	N i zi pa shkëlqim / i veshur me shtesa easy-to-clean	me mishelator me termostat	17	18,6	8	8
116.278.21.1	e kromuar me shkëlqim	me mishelator me termostat	17	18,6	8	8
116.278.SN.1	Me pamje inoksi / i furçosur, i veshur me shtesa easy-to-clean	me mishelator me termostat	17	18,6	8	8
116.293.14.1	N i zi pa shkëlqim / i veshur me shtesa easy-to-clean	pa mishelator	22	23,6	8	8
116.293.21.1	e kromuar me shkëlqim	pa mishelator	22	23,6	8	8
116.293.SN.1	Me pamje inoksi / i furçosur, i veshur me shtesa easy-to-clean	pa mishelator	22	23,6	8	8
116.294.14.1	N i zi pa shkëlqim / i veshur me shtesa easy-to-clean	me mishelator	22	23,6	8	8
116.294.21.1	e kromuar me shkëlqim	me mishelator	22	23,6	8	8
116.294.SN.1	Me pamje inoksi / i furçosur, i veshur me shtesa easy-to-clean	me mishelator	22	23,6	8	8
116.298.14.1	N i zi pa shkëlqim / i veshur me shtesa easy-to-clean	me mishelator me termostat	22	23,6	8	8
116.298.21.1	e kromuar me shkëlqim	me mishelator me termostat	22	23,6	8	8
116.298.SN.1	Me pamje inoksi / i furçosur, i veshur me shtesa easy-to-clean	me mishelator me termostat	22	23,6	8	8

N: E re, e disponueshme nga Prill 2024

Për t'u porositur më vete

- Element Geberit për lavaman
- Pllakë mbuluese për kuti funksionimi brenda murit

Mund të kombinohet me

- Element Geberit Duofix për lavaman, 130 cm, për rubinet elektronik në mur me kuti funksionimi brenda murit → Fq. 848
- Element Geberit Duofix për lavaman, 130 cm, për rubinet elektronik në mur me kuti funksionimi brenda murit, me sifon të fshehur → Fq. 849

Aksesorët

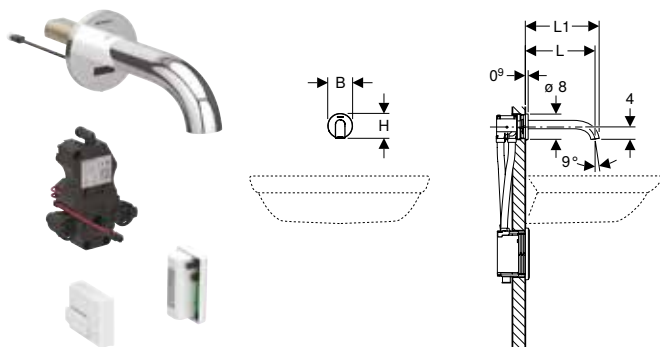
- Rregullator i currilit të ujit Geberit për rubinetë për lavamanë Piave dhe Brenta → Fq. 710
- Komplet zgjatuesish Geberit për rubinetë për lavaman Piave dhe Brenta, sospezo, me kuti funksionimi inkaso → Fq. 713
- Komplet izolimi Geberit për rubinet elektronik për lavaman, për montim në mur, me kuti funksionimi brenda murit → Fq. 713
- Celular Geberit Service → Fq. 359
- Geberit Clean Handy → Fq. 359



- Për t'u porositur shtesë - e nevojshme në varësi të opsionit të përzgjedhur të fazës së instalimit:
- 116.425.11.1 - Pllakë mbuluese për rubinetat Geberit të lavamanit me kuti funksionimi inkaso
- 116.426.11.1 - Pllakë mbuluese për rubinetat Geberit të lavamanit me kuti funksionimi dhe sifon brenda murit

Montim sospezo, funksionim me gjenerator

Rubinet për lavaman Geberit Piave, për montim në mur, me funksionim me gjenerator, për kuti funksionimi brenda murit



Qëllimet e përdorimit

- Për nxjerrjen e ujit të linjës
- Për hapësira publike dhe gjysmë publike
- Për instalim në elemente instalimi Geberit për lavaman, rubinet në mur elektronik me kuti funksionimi inkaso
- Për lidhjen e ujit të ftohtë dhe të ngrohtë (vetëm në modelin me mishelator ose me mishelator me termostat)
- Për lidhjen e ujit të ftohtë ose të përzier (vetëm në modelin me mishelator)
- Për përdorim me lavaman inoksi
- Për një prurje > 3 l/min
- Modeli me mishelator ose me mishelator me termostat nuk është i përshtatshëm për ngrohës uji të çastit, shiko fletën e të dhënave teknike "Rubinat për lavaman me ngrohës uji të çastit"
- Për trashësi veshjeje 10–50 mm

Technical data

Lloji i mbrojtjes	IPX4
Tensioni i punës	3,2 V DC
Presioni i punës	2–10 bar
Presioni maks. diferencial Ujë i ftohtë/Ujë i ngrohtë	1,5 bar
Presioni maksimal i testimit të ujit.	16 bar
Presioni maksimal i testimit të ajrit / gazit inert	3 bar
Temperatura e ambientit	1–40 °C
Temperatura e ruajtjes	-20 – +70 °C
Temperatura maks. e ujit	60 °C
Temperatura maks. e ujit, afatshkurtër	90 °C
Shpejtësia e qarkullimit në 3 bar	5 l/min
Shpejtësia e llogaritit e qarkullimit	0,07 l/s
Presioni minimal i rrjedhës për shpejtësinë e llogaritit të qarkullimit	2 bar
Shpëlarja me intervale, diapazoni i rregullimit	1–168 h
Shpëlarja me intervale, cilësimi nga fabrika	24 h
Koha e shpëlarjes me intervale, diapazoni i rregullimit	5–200 s
Koha e shpëlarjes me intervale, cilësimi nga fabrika	5 s
Materiali	Tunxh / plastikë

Karakteristikat

- Grup rubineti I sipas DIN 4109
- Aktivizim automatik i shpëlarjes
- Identifikues i përdoruesit me rreze infra të kuqe
- Sensor me rreze infra të kuqe me vetërregullim
- Rezistent ndaj vandalizmit
- Kufizim i shpejtësisë së qarkullimit nëpërmjet rregullatorit të rrjedhës
- Vendosje e temperaturës nga mishelatori (vetëm në modelin me mishelator ose me mishelator me termostat)
- Uji nuk mund të vendoset të jetë thjesht i ngrohtë ose thjesht i ftohtë (vetëm në modelin me mishelator ose me mishelator me termostat)
- Ushqim elektrik nga gjeneratori dhe bateria
- Ushqim elektrik i pavarur
- Paralajmërim në nivel të ulët të karikimit të baterisë
- Modalitet i kursimit të energjisë i rregullueshëm
- Kursim i ujit nëpërmjet teknologjisë së skanimit me dy rreze me reagim të shpejtë
- Funksione që vendosen dhe thirren me Geberit Service Handy
- Cilësime të pajisjeve dhe operim përmes pajisjes celulare nëpërmjet ndërfaqes së integruar Bluetooth®
- E përputhshme me aplikacionin Geberit Control
- Lidhet në rrjet me valë me Geberit Gateway përmes Bluetooth®
- E përputhshme me Geberit Connect
- Program i rregullueshëm i kursimit të ujit
- Program i rregullueshëm i shpëlarjes me intervale
- Shpëlarje e vazhdueshme me rregullim individual
- Aktivizim i shpëlarjes që mund të çaktivizohet
- Me valvul moskthimi të integruar
- Nga mesatarisht 50 përdorime në ditë me një kohëzgjatje prej 4 s secila, rubineti i lavamanit funksionon në mënyrë të pavarur
- Bllok funksional me filtra kosh të integruar

Shtrirja e dorëzimit

- Rubineti për lavaman
- Sensor me rreze infra të kuqe me kordon elektrik
- Sistem elektronik i komandimit
- Blloku funksional
- Bateria për funksionimin me gjenerator
- Çelës për rregullatorin e rrjedhës
- Material për fiksimin

Art.-Nr.	Ngjyra / sipërfaqja	Mishelatori	L	L1	B	H
			[cm]	[cm]	[cm]	[cm]
116.265.14.1	N i zi pa shkëlqim / i veshur me shtesa easy-to-clean	pa mishelator	17	18,3	8	8
116.265.21.1	e kromuar me shkëlqim	pa mishelator	17	18,3	8	8
116.265.SN.1	Me pamje inoksi / i furçosur, i veshur me shtresa easy-to-clean	pa mishelator	17	18,3	8	8
116.266.14.1	N i zi pa shkëlqim / i veshur me shtesa easy-to-clean	me mishelator	17	18,3	8	8
116.266.21.1	e kromuar me shkëlqim	me mishelator	17	18,3	8	8
116.266.SN.1	Me pamje inoksi / i furçosur, i veshur me shtresa easy-to-clean	me mishelator	17	18,3	8	8
116.285.14.1	N i zi pa shkëlqim / i veshur me shtesa easy-to-clean	pa mishelator	22	23,3	8	8
116.285.21.1	e kromuar me shkëlqim	pa mishelator	22	23,3	8	8
116.285.SN.1	Me pamje inoksi / i furçosur, i veshur me shtresa easy-to-clean	pa mishelator	22	23,3	8	8
116.286.14.1	N i zi pa shkëlqim / i veshur me shtesa easy-to-clean	me mishelator	22	23,3	8	8
116.286.21.1	e kromuar me shkëlqim	me mishelator	22	23,3	8	8
116.286.SN.1	Me pamje inoksi / i furçosur, i veshur me shtresa easy-to-clean	me mishelator	22	23,3	8	8

N: E re, e disponueshme nga Prill 2024

Për t'u porositur më vete

- Element Geberit për lavaman
- Pllakë mbuluese për kuti funksionimi brenda murit

Mund të kombinohet me

- Element Geberit Duofix për lavaman, 130 cm, për rubinet elektronik në mur me kuti funksionimi brenda murit → Fq. 848
- Element Geberit Duofix për lavaman, 130 cm, për rubinet elektronik në mur me kuti funksionimi brenda murit, me sifon të fshehur → Fq. 849

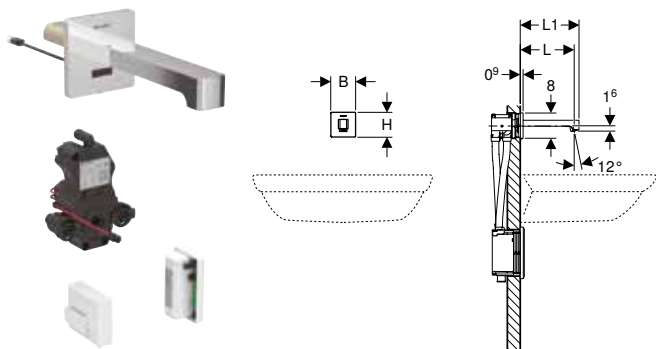
Aksesorët

- Rregullator i currilit të ujit Geberit për rubinetë për lavamanë Piave dhe Brenta → Fq. 710
- Komplet zgjatuesish Geberit për rubinetë për lavaman Piave dhe Brenta, sospezo, me kuti funksionimi inkaso → Fq. 713
- Komplet izolimi Geberit për rubinet elektronik për lavaman, për montim në mur, me kuti funksionimi brenda murit → Fq. 713
- Celular Geberit Service → Fq. 359
- Geberit Clean Handy → Fq. 359



- Për t'u porositur shtesë - e nevojshme në varësi të opsionit të përzgjedhur të fazës së instalimit:
- 116.425.11.1 - Pllakë mbuluese për rubinetat Geberit të lavamanit me kuti funksionimi inkaso
- 116.426.11.1 - Pllakë mbuluese për rubinetat Geberit të lavamanit me kuti funksionimi dhe sifon brenda murit

Rubinet për lavaman Geberit Brenta, për montim në mur, me funksionim me gjenerator, për kuti funksionimi brenda murit



Qëllimet e përdorimit

- Për nxjerrjen e ujit të linjës
- Për hapësira publike dhe gjysmë publike
- Për instalim në elemente instalimi Geberit për lavaman, rubinet në mur elektronik me kuti funksionimi inkaso
- Për lidhjen e ujit të ftohtë dhe të ngrohtë (vetëm në modelin me mishelator ose me mishelator me termostate)
- Për lidhjen e ujit të ftohtë ose të përzier (vetëm në modelin me mishelator)
- Për përdorim me lavaman inoksi
- Për një prurje > 3 l/min
- Modeli me mishelator ose me mishelator me termostate nuk është i përshtatshëm për ngrohës uji të çastit, shiko fletën e të dhënave teknike "Rubinat për lavaman me ngrohës uji të çastit"
- Për trashësi veshjeje 10–50 mm

Technical data

Lloji i mbrojtjes	IPX4
Tensioni i punës	3,2 V DC
Presioni i punës	2–10 bar
Presioni maks. diferencial Ujë i ftohtë/Ujë i ngrohtë	1,5 bar
Presioni maksimal i testimit të ujit.	16 bar
Presioni maksimal i testimit të ajrit / gazit inert	3 bar
Temperatura e ambientit	1–40 °C
Temperatura e ruajtjes	-20 – +70 °C
Temperatura maks. e ujit	60 °C
Temperatura maks. e ujit, afatshkurtër	90 °C
Shpejtësia e qarkullimit në 3 bar	5 l/min
Shpejtësia e llogaritur e qarkullimit	0,07 l/s
Presioni minimal i rrjedhës për shpejtësinë e llogaritur të qarkullimit	2 bar
Shpëlarja me intervale, diapazoni i rregullimit	1–168 h
Shpëlarja me intervale, cilësimi nga fabrika	24 h
Koha e shpëlarjes me intervale, diapazoni i rregullimit	5–200 s
Koha e shpëlarjes me intervale, cilësimi nga fabrika	5 s
Materiali	Tunxh / plastikë

Karakteristikat

- Grup rubineti I sipas DIN 4109
- Aktivizim automatik i shpëlarjes
- Identifikues i përdoruesit me rreze infra të kuqe
- Sensor me rreze infra të kuqe me vetërregullim
- Rezistent ndaj vandalizmit
- Kufizim i shpejtësisë së qarkullimit nëpërmjet rregullatorit të rrjedhës
- Vendosje e temperaturës nga mishelatori (vetëm në modelin me mishelator ose me mishelator me termostate)
- Uji nuk mund të vendoset të jetë thjesht i ngrohtë ose thjesht i ftohtë (vetëm në modelin me mishelator ose me mishelator me termostate)
- Ushqim elektrik nga gjeneratori dhe bateria
- Ushqim elektrik i pavarur
- Paralajmërim në nivel të ulët të karikimit të baterisë
- Modalitet i kursimit të energjisë i rregullueshëm
- Kursim i ujit nëpërmjet teknologjisë së skanimit me dy rreze me reagim të shpejtë
- Funksione që vendosen dhe thirren me Geberit Service Handy
- Cilësime të pajisjeve dhe operim përmes pajisjes celulare nëpërmjet ndërfaqes së integruar Bluetooth®
- E përputhshme me aplikacionin Geberit Control
- Lidhet në rrjet me valë me Geberit Gateway përmes Bluetooth®
- E përputhshme me Geberit Connect
- Program i rregullueshëm i kursimit të ujit
- Program i rregullueshëm i shpëlarjes me intervale
- Shpëlarje e vazhdueshme me rregullim individual
- Aktivizim i shpëlarjes që mund të çaktivizohet
- Me valvul moskthimi të integruar
- Nga mesatarisht 50 përdorime në ditë me një kohëzgjatje prej 4 s secila, rubineti i lavamanit funksionon në mënyrë të pavarur
- Bllok funksional me filtra kosh të integruar

Shtirirja e dorëzimit

- Rubineti për lavaman
- Sensor me rreze infra të kuqe me kordon elektrik
- Sistem elektronik i komandimit
- Blloku funksional
- Bateri për funksionimin me gjenerator
- Çelës për rregullatorin e rrjedhës
- Material për fiksimin

Art.-Nr.	Ngjyra / sipërfaqja	Mishelatori	L	L1	B	H
			[cm]	[cm]	[cm]	[cm]
116.275.14.1	N i zi pa shkëlqim / i veshur me shtesa easy-to-clean	pa mishelator	17	18,6	8	8
116.275.21.1	e kromuar me shkëlqim	pa mishelator	17	18,6	8	8
116.275.SN.1	Me pamje inoksi / i furçosur, i veshur me shtresa easy-to-clean	pa mishelator	17	18,6	8	8
116.276.14.1	N i zi pa shkëlqim / i veshur me shtesa easy-to-clean	me mishelator	17	18,6	8	8
116.276.21.1	e kromuar me shkëlqim	me mishelator	17	18,6	8	8
116.276.SN.1	Me pamje inoksi / i furçosur, i veshur me shtresa easy-to-clean	me mishelator	17	18,6	8	8
116.295.14.1	N i zi pa shkëlqim / i veshur me shtesa easy-to-clean	pa mishelator	22	23,6	8	8
116.295.21.1	e kromuar me shkëlqim	pa mishelator	22	23,6	8	8
116.295.SN.1	Me pamje inoksi / i furçosur, i veshur me shtresa easy-to-clean	pa mishelator	22	23,6	8	8
116.296.14.1	N i zi pa shkëlqim / i veshur me shtesa easy-to-clean	me mishelator	22	23,6	8	8
116.296.21.1	e kromuar me shkëlqim	me mishelator	22	23,6	8	8
116.296.SN.1	Me pamje inoksi / i furçosur, i veshur me shtresa easy-to-clean	me mishelator	22	23,6	8	8

N: E re, e disponueshme nga Prill 2024

Për t'u porositur më vete

- Element Geberit për lavaman
- Pllakë mbuluese për kuti funksionimi brenda murit

Mund të kombinohet me

- Element Geberit Duofix për lavaman, 130 cm, për rubinet elektronik në mur me kuti funksionimi brenda murit → Fq. 848
- Element Geberit Duofix për lavaman, 130 cm, për rubinet elektronik në mur me kuti funksionimi brenda murit, me sifon të fshehur → Fq. 849

Aksesorët

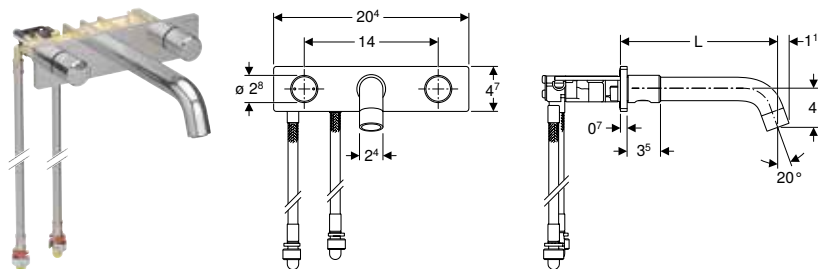
- Rregullator i currilit të ujit Geberit për rubinetë për lavamanë Piave dhe Brenta → Fq. 710
- Komplet zgjatuesish Geberit për rubinetë për lavaman Piave dhe Brenta, sospezo, me kuti funksionimi inkaso → Fq. 713
- Komplet izolimi Geberit për rubinet elektronik për lavaman, për montim në mur, me kuti funksionimi brenda murit → Fq. 713
- Celular Geberit Service → Fq. 359
- Geberit Clean Handy → Fq. 359



- Për t'u porositur shtesë - e nevojshme në varësi të opsionit të përzgjedhur të fazës së instalimit:
- 116.425.11.1 - Pllakë mbuluese për rubinetat Geberit të lavamanit me kuti funksionimi inkaso
- 116.426.11.1 - Pllakë mbuluese për rubinetat Geberit të lavamanit me kuti funksionimi dhe sifon brenda murit

Montim sospezo, mishelator me dy doreza

Rubinet për lavaman Geberit ONE, me dizajn të rrumbullakët, për montim në mur, me mishelator me dy doreza, për element instalimi Geberit ONE



Qëllimet e përdorimit

- Për nxjerrjen e ujit të linjës
- Për instalim në elemente montimi Geberit për lavaman Geberit ONE dhe rubinet në mur Geberit ONE
- Për përdorim me lavamanët Geberit ONE me projeksion të shkurtër
- Për lidhjen e ujit të ftohtë dhe të ngrohtë
- Për trashësi veshjeje 10–60 mm

Technical data

Presioni i punës	0,5–10 bar
Presioni maks. diferencial Ujë i ftohtë/Ujë i ngrohtë	1,5 bar
Presioni maksimal i testimit të ujit.	16 bar
Presioni maksimal i testimit të ajrit / gazit inert	3 bar
Temperatura e ambientit	1–40 °C
Temperatura e ruajtjes	-20 – +70 °C
Temperatura maks. e ujit	60 °C
Temperatura maks. e ujit, afatshkurtër	90 °C
Shpejtësia e qarkullimit në 3 bar	5 l/min
Shpejtësia e llogaritur e qarkullimit	0,07 l/s
Presioni minimal i rrjedhës për shpejtësinë e llogaritur të qarkullimit	0,5 bar
Materiali	Tunxh / zink i derdhur

Karakteristikat

- Grup rubineti I sipas DIN 4109
- Mishelator me dy doreza
- Dorez aktivizimi majtas për vendosjen e temperaturës, dorez aktivizimi djathtas për vendosjen e shpejtësisë së qarkullimit
- Kufizim i shpejtësisë së qarkullimit nëpërmjet rregullatorit të rrjedhës
- Me valvul moskthimi të integruar
- Me tuba lidhjeje me gjatësi 57 / 54 cm

Shtrirja e dorëzimit

- Rubineti për lavaman
- Bllok valvulash me tuba lidhjeje
- Material për fiksimin

Art.-Nr.	Ngjyra / sipërfaqja	Mishelatori	L [cm]
116.460.14.1	i zi pa shkëlqim / i veshur me shtesa easy-to-clean	me mishelator	16,5
116.460.21.1	e kromuar me shkëlqim	me mishelator	16,5

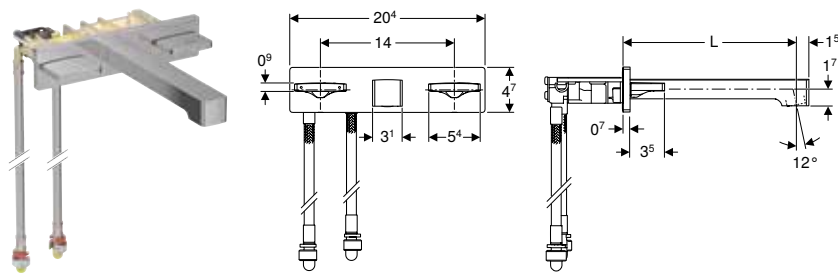
Për t'u porositur më vete

- Element Geberit për lavaman Geberit ONE, për rubinet në mur Geberit ONE

Mund të kombinohet me

- Element Geberit Duofix për lavaman Geberit ONE dhe rubinet në mur Geberit ONE, i lartë deri në tavan, me sifon rrotullues të fshehur, me sistem Clou inkaso → Fq. 851
- Element Geberit Duofix për lavaman Geberit ONE dhe rubinet në mur Geberit ONE, me lartësi të pjesshme, me sifon rrotullues të fshehur, me sistem Clou inkaso → Fq. 853

Rubinet për lavaman Geberit ONE, me dizajn këndor, për montim në mur, me mishelator me dy doreza, për element instalimi Geberit ONE



Qëllimet e përdorimit

- Për nxjerrjen e ujit të linjës
- Për instalim në elemente montimi Geberit për lavaman Geberit ONE dhe rubinet në mur Geberit ONE
- Për përdorim me lavamanët Geberit ONE me projeksion të shkurtër
- Për lidhjen e ujit të ftohtë dhe të ngrohtë
- Për trashësi veshjeje 10–60 mm

Technical data

Presioni i punës	0,5–10 bar
Presioni maks. diferencial Ujë i ftohtë/Ujë i ngrohtë	1,5 bar
Presioni maksimal i testimit të ujit.	16 bar
Presioni maksimal i testimit të ajrit / gazit inert	3 bar
Temperatura e ambientit	1–40 °C
Temperatura e ruajtjes	-20 – +70 °C
Temperatura maks. e ujit	60 °C
Temperatura maks. e ujit, afatshkurtër	90 °C
Shpejtësia e qarkullimit në 3 bar	5 l/min
Shpejtësia e llogaritur e qarkullimit	0,07 l/s
Presioni minimal i rrjedhës për shpejtësinë e llogaritur të qarkullimit	0,5 bar
Materiali	Tunxh / zink i derdhur

Karakteristikat

- Grup rubineti I sipas DIN 4109
- Mishelator me dy doreza
- Dorez aktivizimi majtas për vendosjen e temperaturës, dorez aktivizimi djathtas për vendosjen e shpejtësisë së qarkullimit
- Kufizim i shpejtësisë së qarkullimit nëpërmjet rregullatorit të rrjedhës
- Me valvul moskthimi të integruar
- Me tuba lidhjeje me gjatësi 57 / 54 cm

Shtrirja e dorëzimit

- Rubineti për lavaman
- Bllok valvulash me tuba lidhjeje
- Material për fiksimin

Art.-Nr.	Ngjyra / sipërfaqja	Mishelatori	L [cm]
116.461.14.1	i zi pa shkëlqim / i veshur me shtesa easy-to-clean	me mishelator	18
116.461.21.1	e kromuar me shkëlqim	me mishelator	18

Për t'u porositur më vete

- Element Geberit për lavaman Geberit ONE, për rubinet në mur Geberit ONE

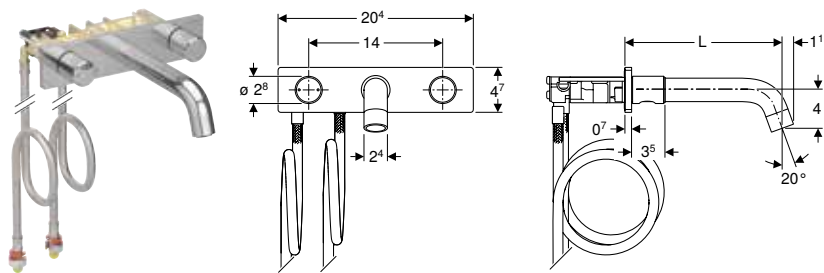
Mund të kombinohet me

- Element Geberit Duofix për lavaman Geberit ONE dhe rubinet në mur Geberit ONE, i lartë deri në tavan, me sifon rrotullues të fshehur, me sistem Clou inkaso → Fq. 851
- Element Geberit Duofix për lavaman Geberit ONE dhe rubinet në mur Geberit ONE, me lartësi të pjesshme, me sifon rrotullues të fshehur, me sistem Clou inkaso → Fq. 853

Rubinete për lavaman

Rubinete për lavaman
Montim sospezo, mishelator me dy doreza

Rubinet për lavaman Geberit ONE, me dizajn të rrumbullakët, për montim në mur, me mishelator me dy doreza, për kuti funksionimi brenda murit



Qëllimet e përdorimit

- Për nxjerrjen e ujit të linjës
- Për instalim në elemente instalimi Geberit për rubinet në mur Geberit ONE me kuti funksionimi inkaso
- Për lidhjen e ujit të ftohtë dhe të ngrohtë
- Për trashësi veshjeje 10–60 mm

Technical data

Presioni i punës	0,5–10 bar
Presioni maks. diferencial Ujë i ftohtë/Ujë i ngrohtë	1,5 bar
Presioni maksimal i testimit të ujit.	16 bar
Presioni maksimal i testimit të ajrit / gazit inert	3 bar
Temperatura e ambientit	1–40 °C
Temperatura e ruajtjes	-20 – +70 °C
Temperatura maks. e ujit	60 °C
Temperatura maks. e ujit, afatshkurtër	90 °C
Shpejtësia e qarkullimit në 3 bar	5 l/min
Shpejtësia e llogaritur e qarkullimit	0,07 l/s
Presioni minimal i rrjedhës për shpejtësinë e llogaritur të qarkullimit	0,5 bar
Materiali	Tunxh / zink i derdhur

Karakteristikat

- Grup rubineti I sipas DIN 4109
- Mishelator me dy doreza
- Dorez aktivizimi majtas për vendosjen e temperaturës, dorez aktivizimi djathtas për vendosjen e shpejtësisë së qarkullimit
- Kufizim i shpejtësisë së qarkullimit nëpërmjet rregullatorit të rrjedhës
- Me valvul moskthimi të integruar
- Me tuba lidhjeje me gjatësi 105,5 cm

Shtirja e dorëzimit

- Rubineti për lavaman
- Bllok valvulash me tuba lidhjeje
- Material për fiksimin

Art.-Nr.	Ngjyra / sipërfaqja	Mishelatori	L [cm]
116.462.14.1	i zi pa shkëlqim / i veshur me shtesa easy-to-clean	me mishelator	16,5
116.462.21.1	e kromuar me shkëlqim	me mishelator	16,5
116.464.14.1	i zi pa shkëlqim / i veshur me shtesa easy-to-clean	me mishelator	20,5
116.464.21.1	e kromuar me shkëlqim	me mishelator	20,5

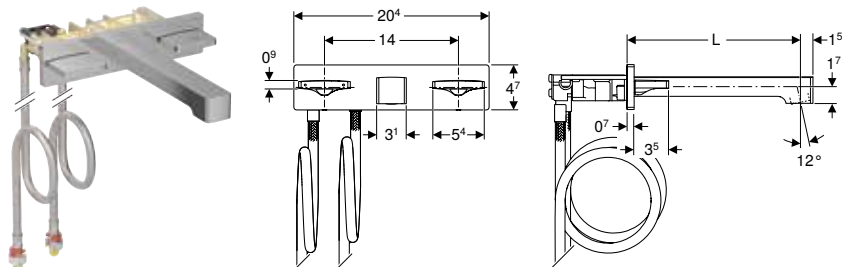
Për t'u porositur më vete

- Element Geberit Duofix për lavaman, 112–130 cm, për rubinet në mur Geberit ONE me kuti funksionimi brenda murit → Fq. 850

Mund të kombinohet me

- Element Geberit Duofix për lavaman, 112–130 cm, për rubinet në mur Geberit ONE me kuti funksionimi brenda murit → Fq. 850

Rubinet për lavaman Geberit ONE, me dizajn këndor, për montim në mur, me mishelator me dy doreza, për kuti funksionimi brenda murit



Qëllimet e përdorimit

- Për nxjerrjen e ujit të linjës
- Për instalim në elemente instalimi Geberit për rubinet në mur Geberit ONE me kuti funksionimi inkaso
- Për lidhjen e ujit të ftohtë dhe të ngrohtë
- Për trashësi veshjeje 10–60 mm

Karakteristikat

- Grup rubineti I sipas DIN 4109
- Mishelator me dy doreza
- Dorez aktivizimi majtas për vendosjen e temperaturës, dorez aktivizimi djathtas për vendosjen e shpejtësisë së qarkullimit
- Kufizim i shpejtësisë së qarkullimit nëpërmjet rregullatorit të rrjedhës
- Me valvul moskthimi të integruar
- Me tuba lidhjeje me gjatësi 105,5 cm

Technical data

Presioni i punës	0,5–10 bar
Presioni maks. diferencial Ujë i ftohtë/Ujë i ngrohtë	1,5 bar
Presioni maksimal i testimit të ujit.	16 bar
Presioni maksimal i testimit të ajrit / gazit inert	3 bar
Temperatura e ambientit	1–40 °C
Temperatura e ruajtjes	-20 – +70 °C
Temperatura maks. e ujit	60 °C
Temperatura maks. e ujit, afatshkurtër	90 °C
Shpejtësia e qarkullimit në 3 bar	5 l/min
Shpejtësia e llogaritit e qarkullimit	0,07 l/s
Presioni minimal i rrjedhës për shpejtësinë e llogaritit të qarkullimit	0,5 bar
Materiali	Tunxh / zink i derdhur

Shtrirja e dorëzimit

- Rubineti për lavaman
- Bllok valvulash me tuba lidhjeje
- Material për fiksimin

Art.-Nr.	Ngjyra / sipërfaqja	Mishelatori	L [cm]
116.463.14.1	i zi pa shkëlqim / i veshur me shtesa easy-to-clean	me mishelator	18
116.463.21.1	e kromuar me shkëlqim	me mishelator	18
116.465.14.1	i zi pa shkëlqim / i veshur me shtesa easy-to-clean	me mishelator	22
116.465.21.1	e kromuar me shkëlqim	me mishelator	22

Për t'u porositur më vete

- Element Geberit Duofix për lavaman, 112–130 cm, për rubinet në mur Geberit ONE me kuti funksionimi brenda murit → Fq. 850


Mund të kombinohet me

- Element Geberit Duofix për lavaman, 112–130 cm, për rubinet në mur Geberit ONE me kuti funksionimi brenda murit → Fq. 850

Aksesorë

Për rubinetët për lavaman

Ushqyes shkarkuesi Geberit për rubinet për lavaman e tipit 60



Qëllimet e përdorimit

- Për montim brenda murit
- Për ushqimin elektrik të rubinetave të lavamanit të tipit 60

Karakteristikat

- Ushqim elektrik për maksimumi gjashtë rubineta
- Transformim i tensionit të rrjetit në tension të ulët

Technical data

Lloji i mbrojtjes	IP20
Nominal voltage	230 V AC
Mains frequency	50 Hz
Tensioni i daljes	9 V DC

Art.-Nr.

241.692.00.1

Karikues Geberit



Qëllimet e përdorimit

- Për rubinetat e lavamanëve të tipit 185 dhe 186
- Për pisuare Preda, Selva dhe Tamina me njësi komandimi të integruar
- Për karikimin e njësive së gjeneratorit
- Për analizën e gabimeve në rubinetat e lavamanit me njësi gjeneratori

Shtrirja e dorëzimit

- Manuali i përdorimit

Art.-Nr.

116.452.00.1

Rubinete për lavaman

Aksesorë

Për rubinetët për lavaman

Kablo zgjatuese Geberit për ushqyesin elektrik, për rubinetë për lavamanë të tipeve 8x dhe 18x



Qëllimet e përdorimit

- Për përdorim me set instalimi

Technical data

Nominal voltage	12 V AC
Mains frequency	50–60 Hz
Gjatësia e kabllit	2,8 m
Materiali	PVC

Art.-Nr.	Ngjyra / sipërfaqja	d1, ø [mm]
242.349.00.1	Kablo zgjatues: i kuq / i zi	3

Rregullator i currilit të ujit Geberit për rubinetë për lavamanë të tipeve 6x, 8x dhe 18x



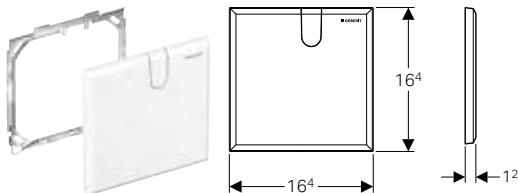
Art.-Nr.	Shpejtësia e qarkullimit [l/min]	Modeli
243.626.21.1	1,3	i ngurtë
242.645.21.1	1,9	i ngurtë

Rregullator i currilit të ujit Geberit për rubinetë për lavamanë Piave dhe Brenta



Art.-Nr.	Shpejtësia e qarkullimit [l/min]	Modeli
243.638.00.1	1,3	i ngurtë
243.637.00.1	1,9	i ngurtë
243.636.00.1	3,8	i ngurtë
243.625.00.1	5	i ngurtë
243.635.00.1	5	i rrotullueshëm

Pllakë mbuluese Geberit për kuti funksionimi brenda murit



Qëllimet e përdorimit

- Për mbulimin e vrimës së shërbimit të rubinetave për lavaman Geberit me kuti funksionimi inkaso
- Për mbulimin e vrimës së shërbimit të kutive të instalimit Geberit për Gateway

Shtirirja e dorëzimit

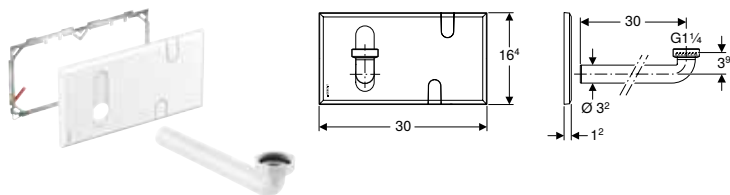
- Pllakë mbuluese
- Kornizë fiksimit
- Material për fiksimin

Technical data

Materiali	Plastikë
-----------	----------

Art.-Nr.	Ngjyra / sipërfaqja	L [cm]	B [cm]	T [cm]
116.425.11.1	e bardhë-alpine	16,4	16,4	1,2

Pllakë mbuluese Geberit për kuti funksionimi brenda murit dhe sifon të fshehur



Qëllimet e përdorimit

- Për mbulimin e vrimës së shërbimit të rubinetave për lavaman Geberit me kuti funksionimi inkaso dhe sifon brenda murit
- Ekskluzivisht për përdorim me Geberit Duofix

Shtrirja e dorëzimit

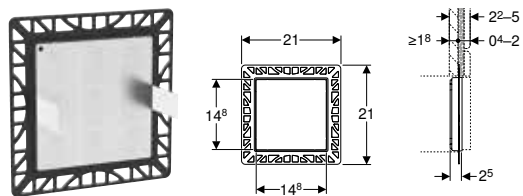
- Pllakë mbuluese
- Kornizë fiksime
- Bërryl lidhjeje $\varnothing 32$ mm
- Guarnicion i sheshtë
- Material për fiksimin

Technical data

Materiali	Plastikë
-----------	----------

Art.-Nr.	Ngjyra / sipërfaqja	L [cm]	B [cm]	T [cm]
116.426.11.1	e bardhë-alpine	30	16,4	1,2

Pllakë mbuluese Geberit për montim rrafsh, për kuti funksionimi brenda murit



Qëllimet e përdorimit

- Për mbulimin e vrimës së shërbimit të rubinetave për lavaman Geberit me kuti funksionimi inkaso
- Për mbulimin e vrimës së shërbimit të kutive të instalimit Geberit për Gateway
- Për modelim individual të banjës
- Për mbulimet e sipërfaqeve të mëdha
- Për trashësi mbulimi ≥ 18 mm
- I përshtatshëm për strukturat e pllakave 4–20 mm

Karakteristikat

- Sigurimi i sipërfaqes dhe kompletimi kryhet nga klienti
- Instalim me montim rrafsh
- Pllakë mbuluese e papërshtatshme për vendosjen e suvasë
- Nuk përputhet me sifonin brenda murit në elementet e instalimit Geberit Duofix

Shtrirja e dorëzimit

- Kornizë montimi
- Pllakë mbështetëse
- Material për fiksimin

Technical data

Materiali	Çelik / plastikë
-----------	------------------

Art.-Nr.	L [cm]	B [cm]	T [cm]
116.421.00.1	14,8	14,8	2,5

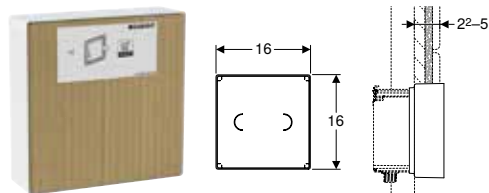
Për t'u porositur më vete

- Kutit mbrojtëse Geberit për pllakën mbuluese për montim rrafsh, për kuti funksionimi brenda murit → Fq. 712

Aksesorët

- Kutit mbrojtëse Geberit për pllakën mbuluese për montim rrafsh, për kuti funksionimi brenda murit → Fq. 712

Kuti mbrojtëse Geberit për pllakën mbuluese për montim rrafsh, për kuti funksionimi brenda murit



Qëllimet e përdorimit

- Për pllakë mbuluese Geberit me montim rrafsh, për kuti funksionimi brenda murit
- Për trashësi mbulimi 22–50 mm

Technical data

Materiali	Plastikë
-----------	----------

Art.-Nr.	L [cm]	B [cm]	T [cm]
244.654.00.1	16	16	5

Për t'u porositur më vete

- Pllakë mbuluese Geberit për montim rrafsh, për kuti funksionimi brenda murit → Fq. 711

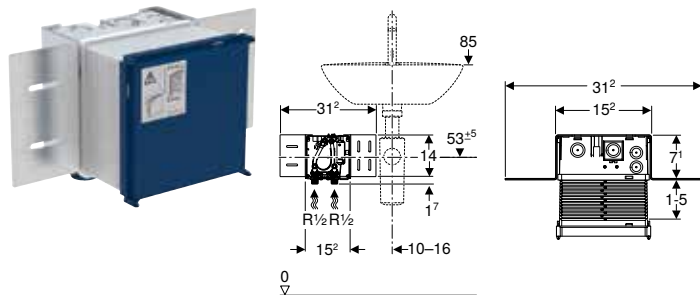
Karakteristikat

- Nuk përputhet me sifonin brenda murit në elementet e instalimit Geberit Duofix

Shtrirja e dorëzimit

- Kuti mbrojtëse
- Material për fiksimin

Set instalimi Geberit për rubinetë për lavaman Piave dhe Brenta, montim në tokë, me kuti funksionimi inkaso



Qëllimet e përdorimit

- Për rubinetat e lavamanit Piave dhe Brenta, montim vertikal, për kuti funksionimi inkaso

Karakteristikat

- Lidhje uji e pajtueshme me MasterFix dhe MeplaFix
- Lidhje e ujit në kasën inkaso, nga poshtë
- Njësi mbyllëse të integruara në kasën inkaso
- Terminal lidhjeje për lidhjen elektrike në kasën brenda murit

Shtrirja e dorëzimit

- Kuti mbrojtëse me kapak, për kasë brenda murit

Art.-Nr.

116.130.00.1

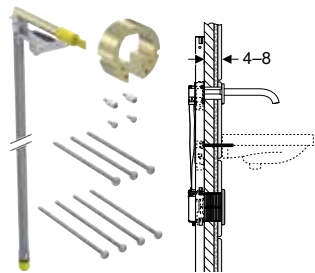
Mund të kombinohet me

- Rubinet për lavaman Geberit Piave, për montim në bazament, me funksionim nga rrjeti elektrik, për kuti funksionimi brenda murit → Fq. 660
- Rubinet për lavaman Geberit Brenta, për montim në bazament, me funksionim nga rrjeti elektrik, për kuti funksionimi brenda murit → Fq. 664
- Rubinet për lavaman Geberit Piave, për montim në bazament, me funksionim me bateri, për kuti funksionimi brenda murit → Fq. 672
- Rubinet për lavaman Geberit Brenta, për montim në bazament, me funksionim me bateri, për kuti funksionimi brenda murit → Fq. 676
- Rubinet për lavaman Geberit Piave, për montim në bazament, me funksionim me gjenerator, për kuti funksionimi brenda murit → Fq. 684
- Rubinet për lavaman Geberit Brenta, për montim në bazament, me funksionim me gjenerator, për kuti funksionimi brenda murit → Fq. 688

Aksesorët

- Pllakë mbuluese Geberit për kuti funksionimi brenda murit → Fq. 710
- Pllakë mbuluese Geberit për montim rrafsh, për kuti funksionimi brenda murit → Fq. 711
- Kuti mbrojtëse Geberit për pllakën mbuluese për montim rrafsh, për kuti funksionimi brenda murit → Fq. 712

Komplet zgjatuesish Geberit për rubinetë për lavaman Piave dhe Brenta, sospezo, me kuti funksionimi inkaso



Qëllimet e përdorimit

- Për rubinetat e lavamanit Piave dhe Brenta, montim në mur, për kuti funksionimi inkaso
- Për përdorim me trashësi veshjeje 4–8 cm (3 cm zgjatje)


Shtrirja e dorëzimit

- Tub lidhës
- Pjesë zgjatuese
- Material për fiksimin

Art.-Nr.

244.622.00.1

Komplet izolimi Geberit për rubinet elektronik për lavaman, për montim në mur, me kuti funksionimi brenda murit



Qëllimet e përdorimit

- Për mbylljen e fiksimit në mur të rubinetave të lavamanëve Piave dhe Brenta, montim në mur, me kuti funksionimi inkaso
- Për izolim kundër spërkatjes së ujit

Shtrirja e dorëzimit

- Guarnicion
- Material për fiksimin

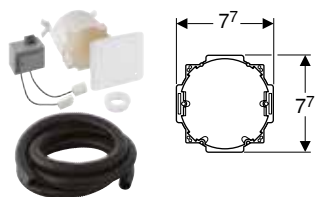
Karakteristikat

- Lloji i mbrojtjes IPx5 i mundur

Art.-Nr.

116.422.00.1

Set instalimi Geberit me ushqyes shkarkuesi, për rubinetë për lavamanë të tipeve 8x dhe 18x



Qëllimet e përdorimit

- Për montim brenda murit
- Për ushqimin elektrik të rubinetave të lavamanëve të tipit 85–88, 185 dhe 186

Karakteristikat

- Ushqim elektrik për maksimumi tetë rubineta
- Transformim i tensionit të rrjetit në tension të ulët

Shtrirja e dorëzimit

- Kapak për prizë brenda murit
- Kutu brenda murit për vrimë \varnothing 76 mm
- Ushqyes elektrik për poshtë murit
- Gjatësi e tubit bosh 2,5 m

Technical data

Lloji i mbrojtjes	IP20
Nominal voltage	230 V AC
Mains frequency	50–60 Hz
Tensioni i daljes	12 V AC

Art.-Nr.

241.631.00.1

Aksesorët

- Kablo zgjatuese Geberit për ushqyesin elektrik, për rubinetë për lavamanë të tipeve 8x dhe 18x → Fq. 710

Set konvertimi Geberit për gjenerator për rubinetë për lavamanë



Qëllimet e përdorimit

- Për një prurje > 3 l/min
- Për konvertimin e rubinetave të lavamanit të tipit 185 dhe 186 në ushqimin elektrik nga gjeneratori
- Për lidhje në rubinetat për lavaman të tipit 185 dhe 186 me funksionim me ujë të ftohtë ose të përzier

Karakteristikat

- Ushqim elektrik nga gjeneratori dhe bateria
- Ushqim elektrik i pavarur
- Nga mesatarisht 50 përdorime në ditë me një kohëzgjatje prej 4 s secila, rubineti i lavamanit funksionon në mënyrë të pavarur

Art.-Nr.

116.450.00.1

Shtrirja e dorëzimit

- Njësi gjeneratori
- Përshtatës energjie eko
- Rakord përshtatëse në valvul me kënd G 3/8"
- Tub fleksibël me thurje mbrojtëse 3/8"
- Filtër me kosh

Komplet për montim në mur Geberit për njësinë e gjeneratorit



Qëllimet e përdorimit

- Për montimin në mur të njësisë së gjeneratorit

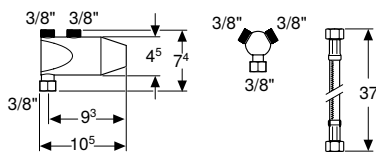
Shtrirja e dorëzimit

- Tub fleksibël me thurje mbrojtëse 3/8"
- Profil montimi
- Pjesë përshtatëse kaluese
- Material për fiksimin

Art.-Nr.

116.451.00.1

Mini termostat Geberit Bambini për rubinet për lavaman



Qëllimet e përdorimit

- Për rubineta lavamani Bambini
- Për vendosjen dhe kufizimin e temperaturës së ujit të ngrohtë
- Për parandalimin e djegies në rast defekti të furnizimit me ujë të ftohtë
- Për montim në valvula me kënd G 3/8"

Technical data

Presioni i punës	≤ 10 bar
Presioni i rekomanduar i punës (bar)	1–5 bar
Temperatura e punës së ujit të ngrohtë	60–65 °C
Temperatura e punës së ujit të ftohtë	10–15 °C
Shpejtësia e qarkullimit në 3 bar	12 l/min
Materiali	Tunxh i kromuar

Karakteristikat

- Grup rubineti I sipas DIN 4109
- Mbrojtje kundër djegies përmes elementit të zgjerimit termik sipas EN 1111
- Temperaturë maksimale e ujit në dalje që vendoset në fishekun e termostatit

Shtrirja e dorëzimit

- Bragë Y
- Tub fleksibël me thurje mbrojtëse 3/8"
- Filtër me kosh

Art.-Nr.

599113000

Rregullator i currilit të ujit Geberit Bambini për rubinet për lavaman



Shtrirja e dorëzimit

- Çelës montimi

Art.-Nr.	Shpejtësia e qarkullimit [l/min]	Modeli
571410000	5,7	i rrotullueshëm



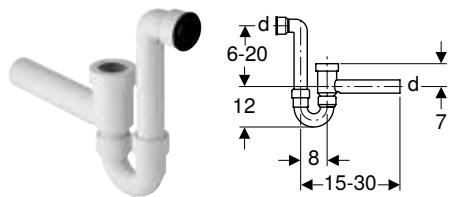
Lidhjet e aparaturave për vendin e larjes dhe lavamanin

Pajisje shkarkimi për lavamanë	718
Sifon me bërryl me tub	718
Sifone me bërryl me tub, model që kursen hapësirë.....	719
Sifone tubash zhytjeje për lavamanë.....	720
Sifone tubash zhytjeje për lavamanë, model që kursen hapësirë	722
Sifone brenda murit	726
Lidhjet e lavamanit	727
Mbulesa.....	729
Lidhje	729
Guarnicione	730
Pajisje shkarkimi për lavamanë	731
Sifon me bërryl me tub	731
Sifone me dy dhoma	731
Tub bashkues	732
Pajisje shkarkimi për pajisje	732
Sifone brenda murit	732
Pajisje shkarkimi për lavamanë pastrues	733
Valvul shkarkimi	733

Pajisje shkarkimi për lavamanë

Sifon me bërryl me tub

Sifon i bërrylit të tubit Geberit për lavaman, me pengim të kthimit mbrapsht, me dalje horizontale



Qëllimet e përdorimit

- Jo i përshtatshëm si mbyllës moskthimi sipas EN 13564

Technical data

Materiali	PP
-----------	----

Karakteristikat

- Kontroll i cilësisë sipas EN 274-3
- Lidhje me valvul moskthimi të integruar
- Dalje horizontale

Shtrirja e dorëzimit

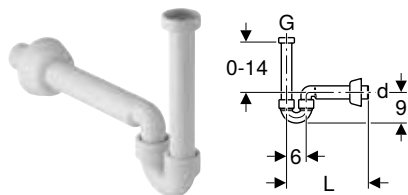
- Bërryl lidhjeje me guarnicion me futje
- Tub lidhjeje

Art.-Nr.	Ngjyra / sipërfaqja	d, ø [mm]	G ["]	d1, ø [mm]	h [cm]
152.881.11.1	e bardhë-alpine	40	1 1/2"	50	6-20



- Për t'u porositur shtesë: qafore presuese, rondelë

Sifon i bërrylit të tubit Geberit për lavaman dhe bide, me dalje horizontale



Qëllimet e përdorimit

- Për lavamanë
- Për bide

Technical data

Lartësia e sifonit (mm)	50 mm
Materiali	Plastikë

Karakteristikat

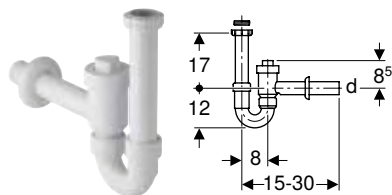
- Kontroll i cilësisë sipas EN 274-3
- Dalje horizontale

Shtrirja e dorëzimit

- Tub hyrës me dado bashkuese rrethuese
- Bërryl lidhjeje
- Rozetë muri

Art.-Nr.	Ngjyra / sipërfaqja	d, ø [mm]	G ["]	h [cm]
151.113.11.1	e bardhë-alpine	32	1 1/4"	≤ 14

Sifon i bërrylit të tubit Geberit për lavaman, i izoluar, me pengim të kthimit mbrapsht, me dalje horizontale



Qëllimet e përdorimit

- Për lavamanë
- Jo i përshtatshëm si mbyllës moskthimi sipas EN 13564

Karakteristikat

- Kontroll i cilësisë sipas EN 274-3
- Lidhje me valvul moskthimi të integruar
- E bllokueshme
- Rezistent ndaj presionit negativ deri në -870 Pa
- Rezistent ndaj mbipresionit deri në 1500 Pa
- Dalje horizontale

Technical data

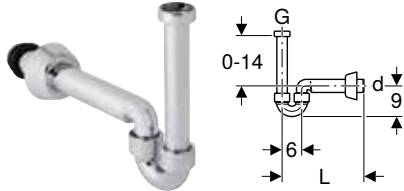
Lartësia e sifonit (mm)	70 mm
Materiali	PP

Shtrirja e dorëzimit

- Unazë reduktuese nga PP G 1 1/2" x G 1 1/4"
- Tub hyrës me dado bashkuese rrethuese
- Rozetë muri
- Valvul mbyllëse

Art.-Nr.	Ngjyra / sipërfaqja	d, ø [mm]	G ["]	G1 ["]	h [cm]
152.860.11.1	e bardhë-alpine	40	1 1/2"	1 1/4"	17
152.861.11.1	e bardhë-alpine	50	1 1/2"	1 1/4"	17

Sifon i bërrylit të tubit Geberit për lavaman, me manshetë, me dalje horizontale



Qëllimet e përdorimit

- Për lavamanë
- Për lidhje në bide

Technical data

Materiali	ABS
-----------	-----

Karakteristikat

- Kontrolli i cilësisë sipas EN 274-3
- E kromuar
- Dalje horizontale

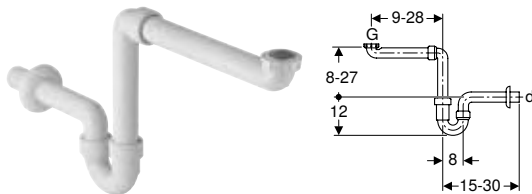
Shtrirja e dorëzimit

- Guarnicione
- Bërryl lidhjeje
- Bërryl lidhjeje me dado bashkuese rrethuese
- Rozetë muri

Art.-Nr.	Ngjyra / sipërfaqja	d, ø [mm]	G ["]	h [cm]
151.105.21.1	e kromuar me shkëlqim	40	1 1/4"	≤ 14

Sifone me bërryl me tub, model që kursen hapësirë

Sifon i bërrylit të tubit Geberit për lavaman, model që kursen hapësirë, me dalje horizontale



Qëllimet e përdorimit

- Për lidhjen me kursim të hapësirës të lavamanëve në mobiliet e banjës

Technical data

Lartësia e sifonit (mm)	70 mm
Materiali	PP

Karakteristikat

- Kontrolli i cilësisë sipas EN 274-3
- Model që kursen hapësirë
- Dalje horizontale

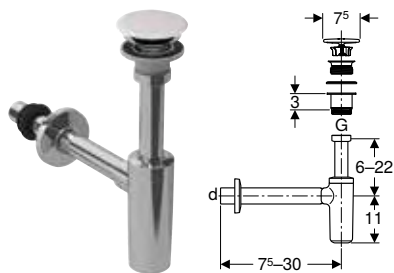
Shtrirja e dorëzimit

- Guarnicion
- Bërryl lidhjeje
- Bërryl lidhjeje me dado bashkuese rrethuese
- Rozetë muri

Art.-Nr.	Ngjyra / sipërfaqja	d, ø [mm]	G ["]	G1 ["]	h [cm]
151.107.11.1	e bardhë-alpine	40	1 1/2"	1 1/4"	8-27

Sifone tubash zhytjeje për lavamanë

Shkarkim i lavamanit me sifon, mbulesë valvulash dhe manshetë, dalje horizontale, për lavaman Geberit ONE, dalje vertikale



Qëllimet e përdorimit

- Për lavamanë
- Për lidhjen e lavamanëve me vrimë \varnothing 46 mm
- Për lavamanët me trashësi materiali 15–20 mm në zonën e valvulës së shkarkimit

Technical data

Lartësia e sifonit (mm)	75 mm
-------------------------	-------

Karakteristikat

- Kontroll i cilësisë sipas EN 274-3
- Rezistent ndaj korrozionit
- Dalje horizontale

Shtirja e dorëzimit

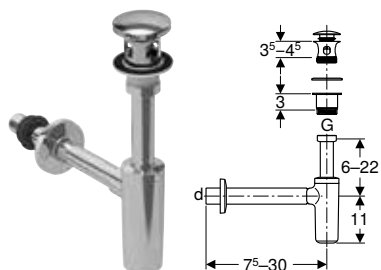
- Valvul shkarkimi
- Guarnicion
- Manshetë nga EPDM
- Kapak mbulues valvule qeramik
- Rozetë muri

Art.-Nr.	Ngjyra / sipërfaqja	d, \varnothing [mm]	L [cm]	h [cm]
151.019.01.1	e bardhë / e kromuar me shkëlqim	32 / 40	7,5–30	6–22



- Për lavamanët me trashësi materiali 8–15 mm në zonën e valvulës së shkarkimit, duhet përdorur gjithashtu guarnicioni i sheshtë me numrin e artikullit 245.413.00.1

Shkarkim i lavamanit Geberit me sifon, tapë valvule e jashtme me dorezë me shtypje, dalje horizontale



Qëllimet e përdorimit

- Për lavamanët me trashësi materiali 40–45 mm në zonën e valvulës së shkarkimit
- Për lidhjen e lavamanëve me vrimë \varnothing 46 mm

Technical data

Lartësia e sifonit (mm)	75 mm
-------------------------	-------

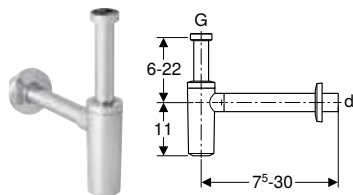
Karakteristikat

- Aktivizim nëpërmjet tapës së jashtme të valvulës
- Kontroll i cilësisë sipas EN 274-3
- Rezistent ndaj korrozionit
- Dalje horizontale

Shtirja e dorëzimit

- Valvul shkarkimi
- Guarnicion
- Manshetë nga EPDM
- Tapë valvule e jashtme
- Rozetë muri

Art.-Nr.	Ngjyra / sipërfaqja	d, \varnothing [mm]	L [cm]	h [cm]
151.021.21.1	e kromuar me shkëlqim	32 / 40	7,5–30	6–22

Sifon i tubit zhytës Geberit për lavaman, me dalje horizontale**Qëllimet e përdorimit**

- Për lavamanë

Technical data

Lartësia e sifonit (mm)	75 mm
Materiali	ABS

Karakteristikat

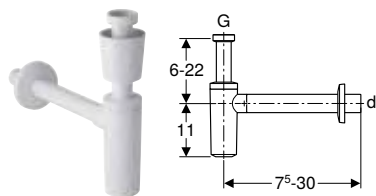
- Kontroll i cilësisë sipas EN 274-3
- Rezistent ndaj korrozionit
- Dalje horizontale

Shtrirja e dorëzimit

- Rozetë muri

Art.-Nr.	Ngjyra / sipërfaqja	d, ø [mm]	G ["]	h [cm]
151.034.14.1	N i zi pa shkëlqim	32	1 1/4"	6-22
151.034.21.1	e kromuar me shkëlqim	32	1 1/4"	6-22
151.035.14.1	N i zi pa shkëlqim	40	1 1/4"	6-22
151.035.21.1	e kromuar me shkëlqim	40	1 1/4"	6-22

N: E re, e disponueshme nga Prill 2024

Sifon i tubit zhytës Geberit për lavaman, me rozetë valvulash, me dalje horizontale**Qëllimet e përdorimit**

- Për lavamanë

Technical data

Lartësia e sifonit (mm)	75 mm
Materiali	PP

Karakteristikat

- Kontroll i cilësisë sipas EN 274-3
- Rezistent ndaj korrozionit
- Dalje horizontale

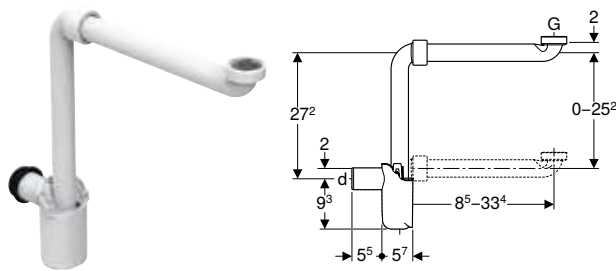
Shtrirja e dorëzimit

- Rozetë valvule
- Rozetë muri

Art.-Nr.	Ngjyra / sipërfaqja	d, ø [mm]	G ["]	h [cm]
151.034.11.1	e bardhë-alpine	32	1 1/4"	6-22
151.035.11.1	e bardhë-alpine	40	1 1/4"	6-22

Sifone tubash zhytjeje për lavamanë, model që kursen hapësirë

Sifon i tubit zhytës Geberit për lavaman, model që kursen hapësirë, me dalje horizontale



Qëllimet e përdorimit

- Për lidhjen me kursim të hapësirës të lavamanëve në mobiliet e banjës

Technical data

Lartësia e sifonit (mm)	50 mm
Materiali	PP

Karakteristikat

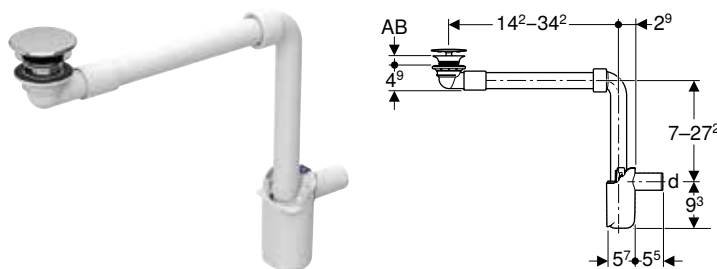
- Kontroll i cilësisë sipas EN 274-3
- Model që kursen hapësirë
- E aksesueshme për pastrim
- Dalje horizontale

Shtrirja e dorëzimit

- Guarnicione
- Bërryl lidhjeje me dado bashkuese rrethuese

Art.-Nr.	Ngjyra / sipërfaqja	d, ø [mm]	Shpejtësia e shkarkimit [l/s]	G ["]	h [cm]
151.116.11.1	e bardhë-alpine	32	0,68	1 1/4"	8,5-33,4
151.117.11.1	e bardhë-alpine	40	0,68	1 1/4"	8,5-33,4

Shkarkim i lavamanit Geberit model që kursen hapësirë, version i ngushtë, me dalje të lirë dhe mbulesë valvulash



Qëllimet e përdorimit

- Për lavamanët pa shkarkim sigurie
- Për lavamanët me trashësi materiali 15-20 mm në zonën e valvulës së shkarkimit
- Për instalim që kursen hapësirë në lavamanë me dollap të poshtëm pa prerje për sifon
- Për instalim që kursen hapësirë në lavamanë

Technical data

Lartësia e sifonit (mm)	50 mm
-------------------------	-------

Karakteristikat

- Kontroll i cilësisë sipas EN 274-3
- Higjienike për shkak të sjelljes optimale të rrjedhës
- Gjatësia e rregullueshme në lavaman
- Me rrjetë qimesh të integruar
- Dalje horizontale

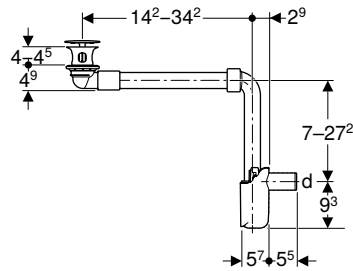
Shtrirja e dorëzimit

- Valvul shkarkimi
- Bërryl lidhjeje 90° nga PP
- Manshetë nga EPDM
- Sifon i tubit zhytës
- Kapak mbulues valvule
- Lidhje lavamani

Art.-Nr.	Ngjyra / sipërfaqja	d, ø [mm]	AB [mm]	L [cm]	h [cm]
152.084.21.1	e kromuar me shkëlqim	32	15-20	11,2	7-27,2
152.093.21.1	e kromuar me shkëlqim	40	15-20	11,2	7-27,2



- Për lavamanët me trashësi materiali 8-15 mm në zonën e valvulës së shkarkimit, duhet përdorur gjithashtu guarnicioni i sheshtë me numrin e artikullit 245.413.00.1

Shkarkim i lavamanit Geberit model që kursen hapësirë, version i ngushtë, me dalje të lirë dhe mbulesë valvulash**Qëllimet e përdorimit**

- Për lavamanët pa shkarkim sigurie
- Për lavamanët me trashësi materiali 40–45 mm në zonën e valvulës së shkarkimit
- Për instalim që kursen hapësirë në lavamanë me dollap të poshtëm pa prerje për sifon
- Për instalim që kursen hapësirë në lavamanë

Technical data

Lartësia e sifonit (mm)	50 mm
-------------------------	-------

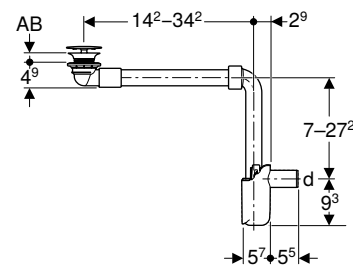
Karakteristikat

- Kontroll i cilësisë sipas EN 274-3
- Higjienike për shkak të sjelljes optimale të rrjedhës
- Gjatësia e rregullueshme në lavaman
- Me rrjetë qimesh të integruar
- Dalje horizontale

Shtrirja e dorëzimit

- Valvul shkarkimi
- Bërryl lidhjeje 90° nga PP
- Manshetë nga EPDM
- Sifon i tubit zhytës
- Kapak mbulues valvule
- Lidhje lavamani

Art.-Nr.	Ngjyra / sipërfaqja	d, ø [mm]	AB [mm]	L [cm]	h [cm]
152.091.21.1	e kromuar me shkëlqim	32	40–45	11,2	7–27,2
152.092.21.1	e kromuar me shkëlqim	40	40–45	11,2	7–27,2

Shkarkim i lavamanit, model që kursen hapësirë, version i ngushtë, me dalje të lirë dhe mbulesë valvulash, dalje horizontale, për lavaman Geberit ONE, dalje vertikale**Qëllimet e përdorimit**

- Për lavamanët pa shkarkim sigurie
- Për lavamanët me trashësi materiali 15–20 mm në zonën e valvulës së shkarkimit
- Për instalim që kursen hapësirë në lavamanë me dollap të poshtëm pa prerje për sifon
- Për instalim që kursen hapësirë në lavamanë

Technical data

Lartësia e sifonit (mm)	50 mm
-------------------------	-------

Karakteristikat

- Kontroll i cilësisë sipas EN 274-3
- Higjienike për shkak të sjelljes optimale të rrjedhës
- Gjatësia e rregullueshme në lavaman
- Me rrjetë qimesh të integruar
- Dalje horizontale

Shtrirja e dorëzimit

- Valvul shkarkimi
- Bërryl lidhjeje 90° nga PP
- Manshetë nga EPDM
- Sifon i tubit zhytës
- Kapak mbulues valvule qeramik
- Lidhje lavamani

Art.-Nr.	Ngjyra / sipërfaqja	d, ø [mm]	AB [mm]	L [cm]	h [cm]
152.089.01.1	e bardhë	32	15–20	11,2	7–27,2
152.099.01.1	e bardhë	40	15–20	11,2	7–27,2



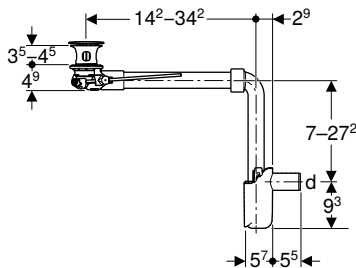
- Për lavamanët me trashësi materiali 8–15 mm në zonën e valvulës së shkarkimit, duhet përdorur gjithashtu guarnicioni i sheshtë me numrin e artikullit 245.413.00.1

Lidhjet e aparatrave për vendin e larjes dhe lavamanin

Pajisje shkarkimi për lavamanë

Sifone tubash zhytjeje për lavamanë, model që kursen hapësirë

Shkarkim i lavamanit Geberit model që kursen hapësirë, version i ngushtë, me tapë valvule të jashtme me aktivizim me levë



Qëllimet e përdorimit

- Për lavamanët me shkarkim sigurie
- Për lavamanët me trashësi materiali 40–45 mm në zonën e valvulës së shkarkimit
- Për instalim që kursen hapësirë në lavamanë me dollap të poshtëm pa prerje për sifon
- Për instalim që kursen hapësirë në lavamanë

Technical data

Lartësia e sifonit (mm)	50 mm
-------------------------	-------

Karakteristikat

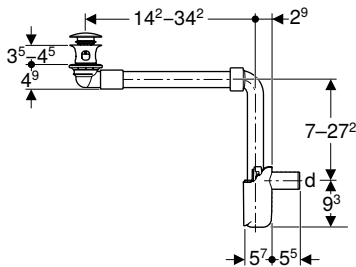
- Kontroll i cilësisë sipas EN 274-3
- Higjienike për shkak të sjelljes optimale të rrjedhës
- Valvul shkarkimi që mbyllet
- Aktivizim me lidhjen me levë
- Gjatësia e rregullueshme në lavaman
- Me rrjetë qimesh të integruar
- Dalje horizontale

Shtirja e dorëzimit

- Valvul shkarkimi
- Bërryl lidhjeje 90° nga PP
- Tapë valvule e jashtme
- Levë aktivizimi
- Manshetë nga EPDM
- Sifon i tubit zhytës
- Lidhje lavamani

Art.-Nr.	Ngjyra / sipërfaqja	d, ø [mm]	L [cm]	h [cm]
152.072.21.1	e kromuar me shkëlqim	32	11,2	7–27,2
152.074.21.1	e kromuar me shkëlqim	40	11,2	7–27,2

Shkarkim i lavamanit Geberit model që kursen hapësirë, version i ngushtë, me tapë valvule të jashtme me dorëzë me shtypje



Qëllimet e përdorimit

- Për lavamanët me shkarkim sigurie
- Për lavamanët me trashësi materiali 40–45 mm në zonën e valvulës së shkarkimit
- Për instalim që kursen hapësirë në lavamanë me dollap të poshtëm pa prerje për sifon
- Për instalim që kursen hapësirë në lavamanë

Technical data

Lartësia e sifonit (mm)	50 mm
-------------------------	-------

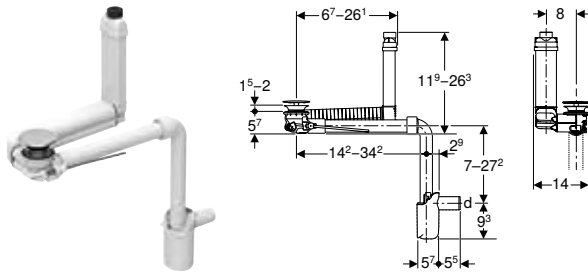
Karakteristikat

- Kontroll i cilësisë sipas EN 274-3
- Higjienike për shkak të sjelljes optimale të rrjedhës
- Valvul shkarkimi që mbyllet
- Aktivizim nëpërmjet tapës së jashtme të valvulës
- Gjatësia e rregullueshme në lavaman
- Me rrjetë qimesh të integruar
- Dalje horizontale

Shtirja e dorëzimit

- Valvul shkarkimi
- Bërryl lidhjeje 90° nga PP
- Tapë valvule e jashtme
- Manshetë nga EPDM
- Sifon i tubit zhytës
- Lidhje lavamani

Art.-Nr.	Ngjyra / sipërfaqja	d, ø [mm]	L [cm]	h [cm]
152.073.21.1	e kromuar me shkëlqim	32	11,2	7–27,2
152.075.21.1	e kromuar me shkëlqim	40	11,2	7–27,2

Shkarkim i lavamanit Geberit Clou model që kursen hapësirë, version i ngushtë, me aktivizim me levë dhe mbulesë valvulash**Qëllimet e përdorimit**

- Për lavamanë pa shkarkim sigurie të dukshëm
- Për lavamanët me trashësi materiali 15–20 mm në zonën e valvulës së shkarkimit
- Për instalim që kursen hapësirë në lavamanë me dollap të poshtëm pa prerje për sifon
- Për instalim që kursen hapësirë në lavamanë

Technical data

Lartësia e sifonit (mm)	50 mm
-------------------------	-------

Karakteristikat

- Kontroll i cilësisë sipas EN 274-3
- Higjienike për shkak të sjelljes optimale të rrjedhës
- Valvul shkarkimi që mbyllet
- Aktivizim me lidhjen me levë
- Funkcion i shkarkimit të sigurisë i padukshëm
- Gjatësi dhe lartësi që përshtatet me lavamanin
- Me rrjetë qimesh të integruar

Shtrirja e dorëzimit

- Valvul shkarkimi
- Bërryl lidhjeje 90° nga PP
- Levë aktivizimi
- Manshetë nga EPDM
- Tapë
- Sifon i tubit zhytës
- Kapak mbulues valvule
- Lidhje lavamani

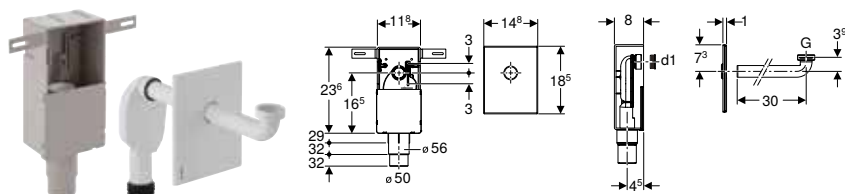
Art.-Nr.	Ngjyra / sipërfaqja	d, ø [mm]	L [cm]	h [cm]
152.049.21.1	e kromuar me shkëlqim	32	11,2	7–27,2
152.059.21.1	e kromuar me shkëlqim	40	11,2	7–27,2



- Për lavamanët me trashësi materiali 8–15 mm në zonën e valvulës së shkarkimit, duhet përdorur gjithashtu guarnicioni i sheshtë me numrin e artikullit 245.413.00.1

Sifone brenda murit

Komplet sifonesh të fshehur Geberit për lavaman, me dalje horizontale



Qëllimet e përdorimit

- Për objektet e kujdesit shëndetësor
- Për instalim të fshehur
- Për ndërtim masiv
- I përshtatshëm për konstruksionin pa pengesa
- Për montim brenda murit

Technical data

Lartësia e sifonit (mm)	50 mm
Materiali	Plastikë

Karakteristikat

- Kontroll i cilësisë sipas EN 274-3
- Sifon brenda murit me rregullim të lartësisë ± 3 cm në montimin përfundimtar

Shtirja e dorëzimit

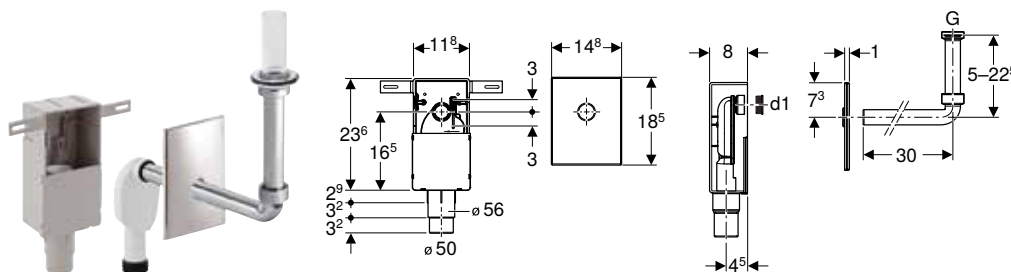
- Bërryl lidhjeje ø 32 mm
- Pllakë mbuluese
- Kuti montimi inkaso në mur
- Sifon brenda murit
- Guarnicione
- Kuti mbrojtëse
- Material për fiksimin

Art.-Nr.	Ngjyra / sipërfaqja	d, ø [mm]	G ["]	d1, ø [mm]
151.120.11.1	e bardhë-alpine	50-56	1 1/4"	32
151.120.21.1	e kromuar me shkëlqim	50-56	1 1/4"	32
151.121.00.1	Inoks i furçosur	50-56	1 1/4"	32

Aksesorët

- Valvul shkarkimi Geberit me tub qendror, për lavaman → Fq. 727

Sifon i fshehur Geberit për lavaman, me kasetë shkarkimi inkaso, set instalimi i gatshëm, valvul sitë dhe tub qendror, dalje horizontale



Qëllimet e përdorimit

- Për objektet e kujdesit shëndetësor
- Për instalim të fshehur
- Për ndërtim masiv
- I përshtatshëm për konstruksionin pa pengesa
- Për montim brenda murit

Technical data

Lartësia e sifonit (mm)	50 mm
Materiali	Plastikë

Karakteristikat

- Kontroll i cilësisë sipas EN 274-3
- Sifon brenda murit me rregullim të lartësisë ± 3 cm në montimin përfundimtar
- I përshtatshëm për lavaman Renova Comfort
- I përshtatshëm për lavaman Vitalis

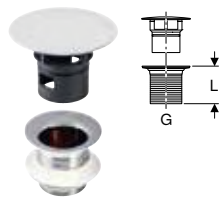
Shtirja e dorëzimit

- Bërryl lidhjeje ø 32 mm
- Pllakë mbuluese
- Kuti montimi inkaso në mur
- Sifon brenda murit
- Kuti mbrojtëse
- Sitë valvule
- Tub vertikal për lavaman Renova Comfort
- Tub vertikal për lavaman Vitalis
- Material për fiksimin
- Guarnicione

Art.-Nr.	Ngjyra / sipërfaqja	d, ø [mm]
151.122.21.1	e kromuar me shkëlqim	50-56

Lidhjet e lavamanit

Valvul shkarkimi Geberit me dalje të lirë dhe mbulesë valvulash



Qëllimet e përdorimit

- Për lavamanët pa shkarkim sigurie
- Për bide pa shkarkim të dukshëm të sigurisë

Technical data

Materiali	Tunxh i kromuar
-----------	-----------------

Karakteristikat

- Kapak mbulues valvule plastik, i kromuar
- Me sitë të integruar

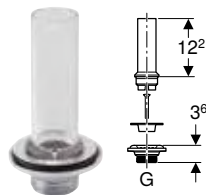
Shtrirja e dorëzimit

- Sitë
- Guarnicione

Art.-Nr.	Ngjyra / sipërfaqja	G ["]	L [cm]
152.050.14.1	N i zi pa shkëlqim	1 1/4"	5
152.050.21.1	e kromuar me shkëlqim	1 1/4"	5
152.080.14.1	N i zi pa shkëlqim	1 1/4"	8
152.080.21.1	e kromuar me shkëlqim	1 1/4"	8

N: E re, e disponueshme nga Prill 2024

Valvul shkarkimi Geberit me tub qendror, për lavaman



Qëllimet e përdorimit

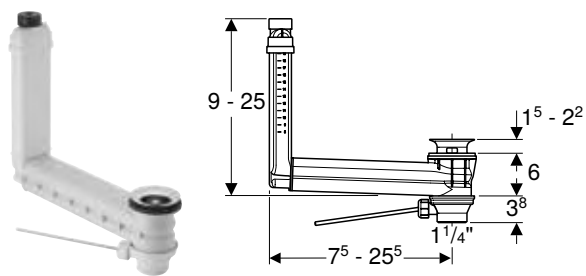
- Për lavamanët Paracelsus pa shkarkim sigurie

Shtrirja e dorëzimit

- Tub vertikal
- Valvul shkarkimi
- Guarnicion
- Vidë

Art.-Nr.	G ["]
240.648.00.1	1 1/4"

Konektor lavamani Geberit Clou me aktivizim me levë



Qëllimet e përdorimit

- Për lavamanë pa shkarkim sigurie të dukshëm
- Për bide pa shkarkim të dukshëm të sigurisë

Technical data

Materiali	Plastikë
-----------	----------

Karakteristikat

- Kontroll i cilësisë sipas EN 274-3
- Higjienike për shkak të sjelljes optimale të rrjedhës
- Valvul shkarkimi që mbyllet
- Aktivizim me lidhjen me levë
- Funksion i shkarkimit të sigurisë i padukshëm
- Gjatësi dhe lartësi që përshtatet me lavamanin

Shtirirja e dorëzimit

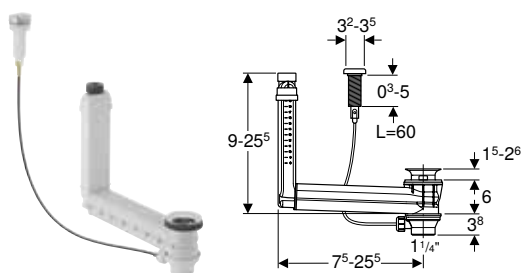
- Valvul shkarkimi
- Levë aktivizimi
- Tapë
- Lidhje lavamani

Art.-Nr.	Ngjyra / sipërfaqja	d, ø [mm]	G ["]
152.018.00.1	Waste outlet Stainless steel polished	32	1 1/4"

Për t'u porositur më vete

- Mbulesë e valvulës Geberit për valvulën e shkarkimit me dalje të lirë → Fq. 729

Konektor lavamani Geberit Clou me kablo për tërheqje dhe dorezë rrotulluese



Qëllimet e përdorimit

- Për lavamanë pa shkarkim sigurie të dukshëm

Technical data

Materiali	Plastikë
-----------	----------

Karakteristikat

- Kontroll i cilësisë sipas EN 274-3
- Higjienike për shkak të sjelljes optimale të rrjedhës
- Valvul shkarkimi që mbyllet
- Funksion i shkarkimit të sigurisë i padukshëm
- Aktivizim me tërheqje të kavos dhe dorezë rrotulluese
- Gjatësi dhe lartësi që përshtatet me lavamanin

Shtirirja e dorëzimit

- Valvul shkarkimi
- Gueno për kavo
- Dorezë rrotulluese
- Tapë
- Lidhje lavamani

Art.-Nr.	Ngjyra / sipërfaqja	d, ø [mm]	G ["]
152.019.00.1	Doreza: e kromuar me shkëlqim	32	1 1/4"

Për t'u porositur më vete

- Mbulesë e valvulës Geberit për valvulën e shkarkimit me dalje të lirë → Fq. 729



- Për t'u porositur shtesë: kapak valvule (artikulli nr. 241.993.xx.1)

Mbulesa

Mbulesë e valvulës Geberit për valvulën e shkarkimit me dalje të lirë



Qëllimet e përdorimit

- Për konektorë lavamani me shkarkim të lirë
- Për konektorë lavamani Clou

Art.-Nr.	Ngjyra / sipërfaqja	d, ø [mm]	Emërtimi i materialit
241.993.11.1	e bardhë-alpine	6,4	Plastikë
241.993.14.1	N i zi pa shkëlqim	6,4	Plastikë
241.993.46.1	e kromuar pa shkëlqim	6,4	Plastikë

N: E re, e disponueshme nga Prill 2024

Mbulesë e valvulës Geberit për valvulën e shkarkimit me dalje të lirë



Qëllimet e përdorimit

- Për konektorë lavamani me shkarkim të lirë
- Për konektorë lavamani Clou

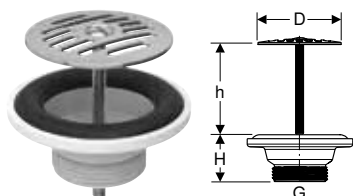
Shtrirja e dorëzimit

- Rrjetë qimesh

Art.-Nr.	Ngjyra / sipërfaqja	d, ø [mm]	Emërtimi i materialit
241.993.01.1	e bardhë	64	Qeramikë sanitare
241.993.21.1	e kromuar me shkëlqim	64	Plastikë

Lidhje

Valvul shkarkimi Geberit me dalje të lirë, sitë



Qëllimet e përdorimit

- Për lavamanë pa mbledhje uji
- Për hapësira publike dhe gjysmë publike

Shtrirja e dorëzimit

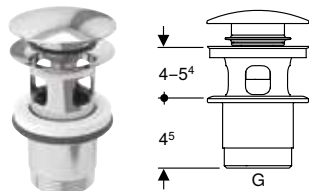
- Sitë
- Guarnicion

Technical data

Materiali	Inoks / plastikë
-----------	------------------

Art.-Nr.	Ngjyra / sipërfaqja	G ["]	D [cm]	H [cm]	h [cm]
152.005.00.1	Grating: Stainless steel polished	1 1/4"	6,3	3,5	≤ 5

Valvul shkarkimi Geberit me dorezë me shtypje



Qëllimet e përdorimit

- Për lavamanët me trashësi materiali 40–45 mm në zonën e valvulës së shkarkimit
- Për lavamanët me shkarkim sigurie

Technical data

Materiali	Tunxh i kromuar
-----------	-----------------

Art.-Nr.	Ngjyra / sipërfaqja	G
		["]
152.076.21.1	e kromuar me shkëlqim	1 1/4"

Karakteristikat

- Valvul shkarkimi që mbyllet
- Aktivizim nëpërmjet tapës së jashtme të valvulës

Shtrirja e dorëzimit

- Valvul shkarkimi
- Tapë valvule e jashtme

Guarnicione

Manshetë Geberit

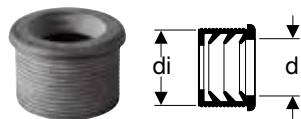


Qëllimet e përdorimit

- Për bide dhe lavamanë

Art.-Nr.	d, ø [mm]	d1, ø [mm]	L [cm]
152.498.00.1	32	40	2,5
152.796.00.1	40	44	2,3
152.495.00.1	32	46	2,3
153.564.16.1	32	58	2,3
153.565.16.1	40	58	2,3
153.566.16.1	50	58	2,3

Manshetë Geberit



Qëllimet e përdorimit

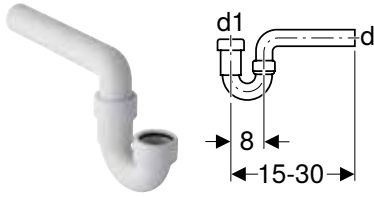
- Për bide dhe lavamanë

Art.-Nr.	DN	d, ø [mm]	di, ø [mm]
152.682.00.1	50	32	44
152.689.00.1	56	32	50
152.690.00.1	56	40	50
152.691.00.1	60	32	57
152.692.00.1	60	40	57

Pajisje shkarkimi për lavamanë

Sifon me bërryl me tub

Sifon i bërrylit të tubit Geberit për lavaman



Technical data

Lartësia e sifonit (mm)	50 mm
Materiali	PP

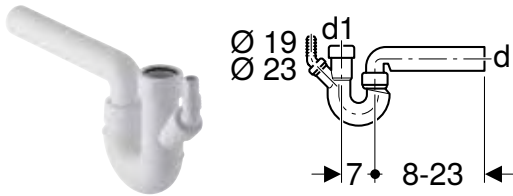
Karakteristikat

- Dalje horizontale

Art.-Nr.	Ngjyra / sipërfaqja	d, ø [mm]	G ["]	d1, ø [mm]
152.418.11.1	e bardhë-alpine	40	1 1/2"	40
152.419.11.1	e bardhë-alpine	50	1 1/2"	40

Sifone me dy dhoma

Sifon me dy dhoma Geberit për lavaman, me grykë të tubit në kënd, me dalje horizontale



Technical data

Materiali	PP
-----------	----

Shtirirja e dorëzimit

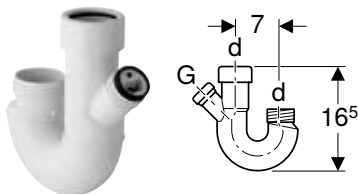
- Kokë e tubit me kënd nga PP, ø 19 / 23 mm
- Kapuç qorr për lidhje G 1"

Karakteristikat

- Kontroll i cilësisë sipas EN 274-3
- Lidhje me valvul moskthimi të integruar
- Zhurme e ulët
- Dalje horizontale

Art.-Nr.	Ngjyra / sipërfaqja	d, ø [mm]	G ["]	d1, ø [mm]
152.686.11.1	e bardhë-alpine	40	1 1/2"	40

Sifon me dy dhoma Geberit për lidhjen e pajisjes



Technical data

Materiali	Plastikë
-----------	----------

Shtirirja e dorëzimit

- Kapuç qorr për lidhje G 1"

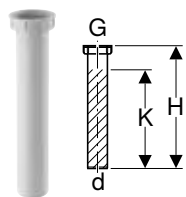
Karakteristikat

- Dalje horizontale

Art.-Nr.	Ngjyra / sipërfaqja	d, ø [mm]	G ["]	h [cm]
252.053.11.1	e bardhë-alpine	48	1"	16,5

Tub bashkues

Tub bashkues Geberit me dado bashkuese



Technical data

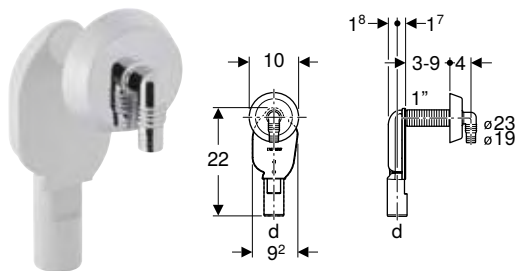
Materiali	Plastikë
-----------	----------

Art.-Nr.	Ngjyra / sipërfaqja	d, ø [mm]	G ["]	H [cm]	K [cm]
152.245.11.1	e bardhë-alpine	40	1 1/2"	24	20

Pajisje shkarkimi për pajisje

Sifone brenda murit

Sifon i fshehur Geberit për pajisje, me një lidhje



Qëllimet e përdorimit

- Për instalim të fshehur
- Për lidhjen e lavatriçeve dhe të lavastoviljeve

Technical data

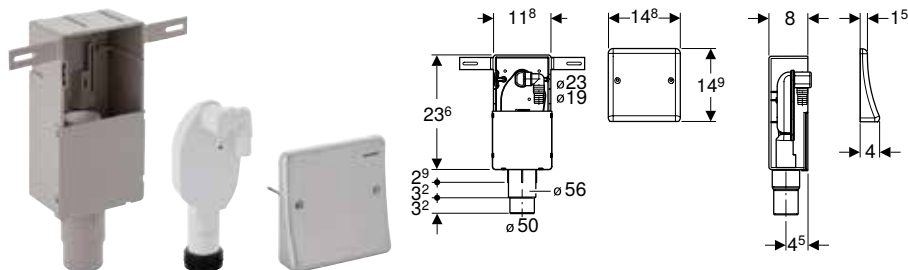
Lartësia e sifonit (mm)	50 mm
Materiali	Plastikë

Art.-Nr.	Ngjyra / sipërfaqja	d, ø [mm]	Shpejtësia e shkarkimit [l/s]
152.234.11.1	e bardhë-alpine	40	0,6
152.234.21.1	e kromuar me shkëlqim	40	0,6

Shtirja e dorëzimit

- Sifon nga PP
- Rozetë muri
- Kokë e tubit me kënd ø 19/23 mm
- Mbrojtëse e filetës

Komplet sifonesh të fshehur Geberit për pajisje, me një lidhje, kasetë shkarkimi inkaso dhe pllakë mbuluese



Qëllimet e përdorimit

- Për instalim të fshehur
- Për lidhjen e lavatriçeve dhe të lavastoviljeve
- Për montim brenda murit

Karakteristikat

- Kontroll i cilësisë sipas EN 274-3
- Pllakë mbuluese prej inoksi
- Sifon poshtë murit i heqshëm për pastrim

Technical data

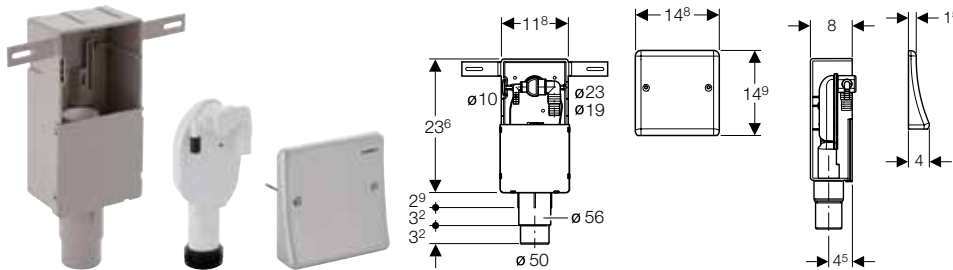
Lartësia e sifonit (mm)	70 mm
Materiali	Plastikë

Shtrirja e dorëzimit

- Pllakë mbuluese
- Kokë e tubit me kënd nga PP, \varnothing 19 / 23 mm
- Kuti montimi inkaso në mur
- Manshetë nga EPDM
- Kuti mbrojtëse
- Material për fiksimin

Art.-Nr.	d, \varnothing [mm]	Shpejtësia e shkarkimit [l/s]
152.232.00.1	50-56	0,6

Sifon i fshehur Geberit për pajisje, me dy lidhje, kasetë shkarkimi inkaso dhe pllakë mbuluese



Qëllimet e përdorimit

- Për instalim të fshehur
- Për lidhjen e lavatriçeve dhe të tharëseve me kondensim (në konfigurim sipër njëra-tjetrës)
- Për montim brenda murit

Technical data

Lartësia e sifonit (mm)	50 mm
Materiali	Plastikë

Karakteristikat

- Kontrolli i cilësisë sipas EN 274-3
- Pllakë mbuluese prej inoksi
- Sifon poshtë murit i heqshëm për pastrim

Shtrirja e dorëzimit

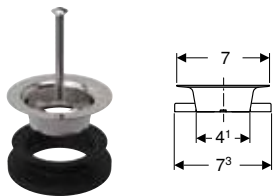
- Pllakë mbuluese
- Kokë e tubit me kënd nga PP, \varnothing 10 mm
- Kokë e tubit me kënd nga PP, \varnothing 19 / 23 mm
- Kuti montimi inkaso në mur
- Kuti mbrojtëse
- Material për fiksimin

Art.-Nr.	d, \varnothing [mm]	Shpejtësia e shkarkimit [l/s]
152.233.00.1	50-56	0,6

Pajisje shkarkimi për lavamanë pastrues

Valvul shkarkimi

Valvul shkarkimi Geberit me vidë cilindri



Art.-Nr.
216.986.00.1



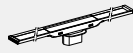
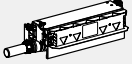





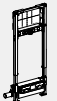






Dushe

Shkarkimi i dyshemesë për të bërë dush	736
Përmbledhja e artikujve – Dushet Geberit në nivelin e dyshemesë	736
Kanal shkarkimi i dushit	737
Përmbledhja e artikujve – Kanalet e shkarkimit të dushit Geberit	737
Pileta për shkarkimin e dushit në dysheme	743
Përmbledhja e aksesorëve – Piletat e shkarkimit të dyshemesë së dushit Geberit	743
Aksesorë për piletat e shkarkimit të dushit në dysheme	746
Shkarkues me montim në mur	748
Përmbledhja e artikujve – Shkarkimet në mur Geberit	748
Aksesorë për shkarkuesin me montim në mur	757
Pjatë dushi	762
Sipërfaqe dushi prej materiali mineral	762
Përmbledhja e artikujve – Sipërfaqja e dushit Geberit Setaplano	763
Pjatë dushi prej rrëshirë guri	767
Përmbledhja e aksesorëve – Kompleti i këmbëve Geberit për vaska dushi prej rezine të fortë	767
Pjatë dushi prej akrilike sanitare	773
Elemente të instalimit	775
Piletë shkarkimi për pjata dushi	780
Aksesorë	783
Ndarëset e dushit	784
Ndarëset e dushit	784
Muret anësore të dushit për dush në këmbë	786
Dyert e dushit	787
Aksesorë	789
Raft magazinimi për dushin	791
Raft magazinimi	791
Aksesorë	792

Shkarkimi i dyshemesë për të bërë dush

Përmbledhja e artikujve – Dushet Geberit në nivelin e dyshemesë

Geberit Shqipëri, Me montim në tokë: Dhjetor 2023












Përmbledhja e artikujve – Dushet Geberit në nivelin e dyshemesë	Kanali i shkarkimit i dushit Geberit CleanLine dhe pileta e shkarkimit të dyshemesë së dushit Geberit	Shkarkim në mur Geberit
		
Sete instalimi për zgjidhjet e dushit Geberit në nivelin e dyshemesë		
Për lartësi instalimi 9–22 cm (dimensionet për strukturat e dyshemesë me përjashtim të pllakave dhe pjerrësive), lartësia e sifonit 50 mm		
154.150.00.1 Set instalimi Geberit për kanalet e shkarkimit të dushit të serisë CleanLine, për lartësinë e shtresës së llaçit në hyrje 90–220 mm		✓
154.050.00.1 Shkarkim në dyshemenë e dushit Geberit për lartësinë e shtresës së llaçit në hyrje 90–220 mm		✓
Për lartësi instalimi 6,5–9 cm (dimensionet për strukturat e dyshemesë me përjashtim të pllakave dhe pjerrësive), lartësia e sifonit 30 mm		
154.152.00.1 Set instalimi Geberit për kanalet e shkarkimit të dushit të serisë CleanLine, për lartësinë e shtresës së llaçit në hyrje 65–90 mm		✓
154.052.00.1 Shkarkim në dyshemenë e dushit Geberit për lartësinë e shtresës së llaçit në hyrje 65–90 mm		✓
Elementet e instalimit për dushë		
Për lartësi instalimi 9–20 cm (dimensionet për strukturat e dyshemesë me përjashtim të pllakave dhe pjerrësive), lartësia e sifonit 50 mm		
111.591.00.1 Element Geberit Duofix për dush, 50 cm, me shkarkim në mur, për lartësinë e shtresës së llaçit në hyrje 90–200 mm		✓
111.580.00.1 Element Geberit Duofix për dush, 130 cm, me shkarkim në mur, rubinet në mur, i fshehur, për lartësinë e shtresës së llaçit në hyrje 90–200 mm		✓
111.587.00.1 Element Geberit Duofix për dush, 130 cm, me shkarkim në mur, rubinet në mur, i ekspozuar, për lartësinë e shtresës së llaçit në hyrje 90–200 mm		✓
457.534.00.1 Element Geberit Kombifix për dush, me shkarkim në mur, për lartësinë e shtresës së llaçit në hyrje 90–200 mm		✓
Për lartësi instalimi 6,5–9 cm (dimensionet për strukturat e dyshemesë me përjashtim të pllakave dhe pjerrësive), lartësia e sifonit 30 mm		
111.593.00.1 Element Geberit Duofix për dush, 50 cm, me shkarkim në mur, për lartësinë e shtresës së llaçit në hyrje 65–90 mm		✓
111.581.00.1 Element Geberit Duofix për dush, 130 cm, me shkarkim në mur, rubinet në mur, i fshehur, për lartësinë e shtresës së llaçit në hyrje 65–90 mm		✓
111.589.00.1 Element Geberit Duofix për dush, 130 cm, me shkarkim në mur, rubinet në mur, i ekspozuar, për lartësinë e shtresës së llaçit në hyrje 65–90 mm		✓
457.536.00.1 Element Geberit Kombifix për dush, me shkarkim në mur, për lartësinë e shtresës së llaçit në hyrje 65–90 mm		✓

✓ (✓ E përputhshme)

Kanal shkarkimi i dushit

Përmbledhja e artikujve – Kanalet e shkarkimit të dushit Geberit

Geberit Shqipëri, Me montim në tokë: Dhjetor 2023

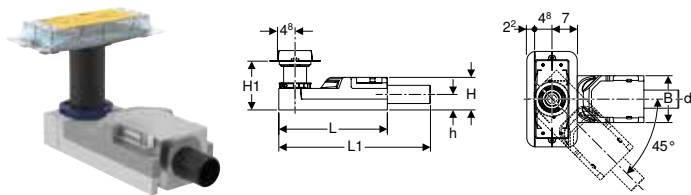
			Set instalimi Geberit për kanalet e shkarkimit të dushit të serisë CleanLine, për lartësinë e shtresës së llaçit në hyrje 90–220 mm	Set instalimi Geberit për kanalet e shkarkimit të dushit të serisë CleanLine, për lartësinë e shtresës së llaçit në hyrje 65–90 mm
			154.150.00.1	154.152.00.1
				
Për t'u porositur më vete				
Gjatësia 30–90 cm				
Kanal i shkarkimit të dushit Geberit CleanLine20	154.450.KS.1		✓	✓
Kanal i shkarkimit të dushit Geberit CleanLine50	154.446.KS.1		✓	✓
	154.446.QC.1		✓	✓
Kanal i shkarkimit të dushit Geberit CleanLine60 për mbulesa të holla dyshemeje	154.458.00.1		✓	✓
Kanal i shkarkimit të dushit Geberit CleanLine80	154.440.KS.1		✓	✓
	154.440.QC.1		✓	✓
	154.440.39.1		✓	✓
Gjatësia 30–130 cm				
Kanal i shkarkimit të dushit Geberit CleanLine20	154.451.KS.1		✓	✓
Kanal i shkarkimit të dushit Geberit CleanLine50	154.447.KS.1		✓	✓
	154.447.QC.1		✓	✓
Kanal i shkarkimit të dushit Geberit CleanLine60 për mbulesa të holla dyshemeje	154.459.00.1		✓	✓
Kanal i shkarkimit të dushit Geberit CleanLine80	154.441.KS.1		✓	✓
	154.441.QC.1		✓	✓
	154.441.39.1		✓	✓
Gjatësia 30–160 cm				
Kanal i shkarkimit të dushit Geberit CleanLine20	154.453.KS.1		✓	✓
Mund të shtrohet me pllaka				
Kanal i shkarkimit të dushit Geberit CleanLine, me pllaka	154.455.00.1		✓	✓

✓ E përputhshme

Dushe

Shkarkimi i dyshemesë për të bërë dush
Kanal shkarkimi i dushit

Set instalimi Geberit për kanalet e shkarkimit të dushit të serisë CleanLine, për lartësinë e shtresës së llaçit në hyrje 90–220 mm



Qëllimet e përdorimit

- Për instalim brenda ndërtesave
- Për shkarkimin e ujit të kanaleve të shkarkimit të dushit Geberit të serisë CleanLine
- Për hidroizolues të përbërë
- Për lartësi të shtresës së dyshemesë ≥ 90 mm në hyrje
- Për përdorim si piletë shkarkimi në dysheme me dalje horizontale

Technical data

Lartësia e sifonit (mm)	50 mm
-------------------------	-------

Karakteristikat

- Kontroll i cilësisë sipas EN 1253-3
- Shajak izolues i montuar paraprakisht
- Shajak izolues rrethues 10 cm, për lidhjen e sistemeve të izolimit
- Trupi bazë prej EPS për ndarjen e zhurmës dhe mbajtjen e sifonit

Shtrirja e dorëzimit

- Kapak i kutisë mbrojtëse me buzë tërheqjeje
- Pjesë shtesë e shtratit të hollë
- Sifon nga PE-HD
- Material për fiksimin
- Pllakë ndarëse, trashësi 2 cm

Art.-Nr.	DN	d, ø	Shpejtësia e shkarkimit [l/s]	L [cm]	L1 [cm]	B [cm]	H [cm]	H1 [cm]	h [cm]
154.150.00.1	50	50	0,8	30	35,8	13	9	9–22	4,2

Për t'u porositur më vete

- Kanal shkarkimi për dushe i serisë CleanLine

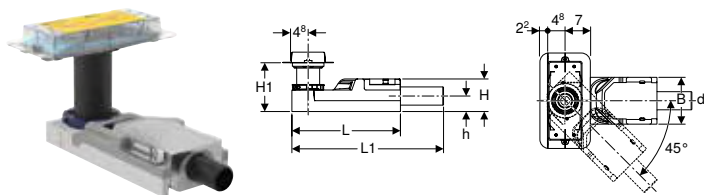
Aksesorët

- Kanal i shkarkimit të dushit Geberit CleanLine20 → Fq. 739
- Kanal i shkarkimit të dushit Geberit CleanLine50 → Fq. 740
- Kanal i shkarkimit të dushit Geberit CleanLine60 për mbulesa të holla dyshemeje → Fq. 741
- Kanal i shkarkimit të dushit Geberit CleanLine80 → Fq. 742
- Kanal i shkarkimit të dushit Geberit CleanLine, me pllaka → Fq. 740



- Në rastin e pllakave me madhësi < 5 cm, mbani parasysh mbulimin nga llaçi të trupit bazë. Lërgjani shtruesit të pllakave të përcaktoshë materialin dhe trashësinë e shtresës së llaçit

Set instalimi Geberit për kanalet e shkarkimit të dushit të serisë CleanLine, për lartësinë e shtresës së llaçit në hyrje 65–90 mm



Qëllimet e përdorimit

- Merrni parasysh fushat e aplikimit bazuar në EN 1253-6
- Për instalim brenda ndërtesave
- Për shkarkimin e ujit të kanaleve të shkarkimit të dushit Geberit të serisë CleanLine
- Për hidroizolues të përbërë
- Për marrjen e ujit të përdorur nga një kokë dushi e vetme
- Për instalim në konstrukcion dyshemeje shumë të ulët
- Për lartësi të shtresës së dyshemesë ≥ 65 mm në hyrje
- Për përdorim si piletë shkarkimi në dysheme me dalje horizontale

Technical data

Lartësia e sifonit (mm)	30 mm
-------------------------	-------

Art.-Nr.	DN	d, ø	Shpejtësia e shkarkimit [l/s]	L [cm]	L1 [cm]	B [cm]	H [cm]	H1 [cm]	h [cm]
154.152.00.1	40	40	0,4	30	35,8	13	6,5	6,5–17,5	3,2

Për t'u porositur më vete

- Kanal shkarkimi për dushe i serisë CleanLine

Karakteristikat

- Duke devijuar nga kërkesat e EN 1253, lartësia e sifonit është vetëm 30 mm
- Shajak izolues i montuar paraprakisht
- Shajak izolues rrethues 10 cm, për lidhjen e sistemeve të izolimit
- Trupi bazë prej EPS për ndarjen e zhurmës dhe mbajtjen e sifonit

Shtrirja e dorëzimit

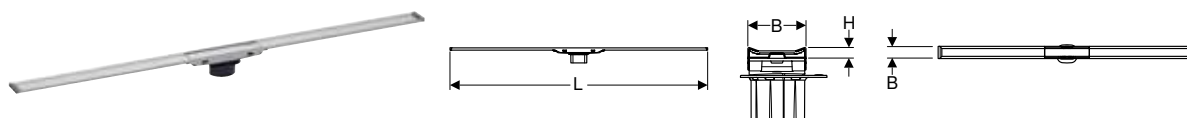
- Kapak i kutisë mbrojtëse me buzë tërheqjeje
- Pjesë shtesë e shtratit të hollë
- Sifon nga PE-HD
- Material për fiksimin

Aksesorët

- Kanal i shkarkimit të dushit Geberit CleanLine20 → Fq. 739
- Kanal i shkarkimit të dushit Geberit CleanLine50 → Fq. 740
- Kanal i shkarkimit të dushit Geberit CleanLine60 për mbulesa të holla dyshemeje → Fq. 741
- Kanal i shkarkimit të dushit Geberit CleanLine80 → Fq. 742
- Kanal i shkarkimit të dushit Geberit CleanLine, me pllaka → Fq. 740

- Në rastin e pllakave me madhësi < 5 cm, mbani parasysh mbulimin nga llaçi të trupit bazë. Lërvani shtruesit të pllakave të përcaktojë materialin dhe trashësinë e shtresës së llaçit

Kanal i shkarkimit të dushit Geberit CleanLine20



Qëllimet e përdorimit

- Për shkarkimin e ujit të dusheve rrafsh me dyshemenë
- Për instalim në dhomë ose në mur
- Për instalim në llaç me shtrat të hollë
- Për hidroizolues të përbërë
- I përshtatshëm për konstruksionin pa pengesa

Technical data

Materiali	CrNiMo-Çelik 1.4404 (EN 10088)
-----------	--------------------------------

Karakteristikat

- Kontroll i cilësisë sipas EN 1253-3
- Kanal shkarkimi i dushit që pritët sipas nevojës
- I përshtatshëm për strukturat me pllaka në dysheme prej 8–35 mm
- Kanal shkarkimi i dushit që rregullohet në lartësi, pjerrësi dhe zhvendosje
- Pastrim i lehtë
- Tubacion shkarkimi i ujit mbi hidroizoluesin e përbërë
- Klasa e kapacitetit të ngarkesës K 3 (3 kN)

Shtrirja e dorëzimit

- Pjesë e brendshme krehër
- Tub hyrës me unazë kompensimi
- 2 pjesë fundore me futje
- Gotë thithëse

Art.-Nr.	Ngjyra / sipërfaqja	L [cm]	B [cm]	H [cm]
154.450.KS.1	Korniza: Inoks i elektropoliruar Sipërfaqja: Inoks i furçosur	30–90	4,3	0,8
154.451.KS.1	Korniza: Inoks i elektropoliruar Sipërfaqja: Inoks i furçosur	30–130	4,3	0,8
154.453.KS.1	Korniza: Inoks i elektropoliruar Sipërfaqja: Inoks i furçosur	30–160	4,3	0,8

Për t'u porositur më vete

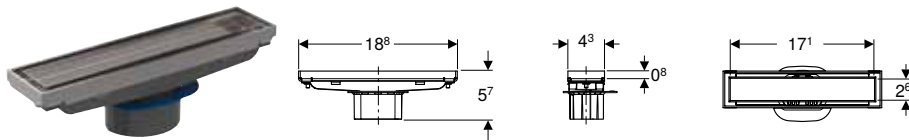
- Set instalimi për kanalet e shkarkimit të dushit të serisë CleanLine

- Pllakat e dyshemesë prej guri natyror në zonën e dushit mund të zbardhen

Dushe

Shkarkimi i dyshemesë për të bërë dush
Kanal shkarkimi i dushit

Kanal i shkarkimit të dushit Geberit CleanLine, me pllaka



Qëllimet e përdorimit

- Për shkarkimin e ujit të dusheve rrafsh me dyshemenë
- Për instalim në dhomë ose në mur
- Për instalim në llaç me shtrat të hollë
- Për hidroizolues të përbërë
- I përshtatshëm për konstruksionin pa pengesa

Technical data

Materiali	Inoks
-----------	-------

Karakteristikat

- I përshtatshëm për strukturat me pllaka në dysheme prej 13–35 mm
- Lartësi e futjes së pllakave me ngjitës pllakash 0,8 cm
- Kanal shkarkimi i dushit që rregullohet në lartësi, pjerrësi dhe zhvendosje
- Tubacion shkarkimi i ujit mbi hidroizoluesin e përbërë
- Pastrim i lehtë

Shtirirja e dorëzimit

- Pjesë e brendshme krehër
- Tub hyrës me unazë kompensimi
- Vegël çmontimi

Art.-Nr.	Ngjyra / sipërfaqja	B [cm]	H [cm]
154.455.00.1	specifike sipas klientit / Inoks i furçosur	18,8	5,7

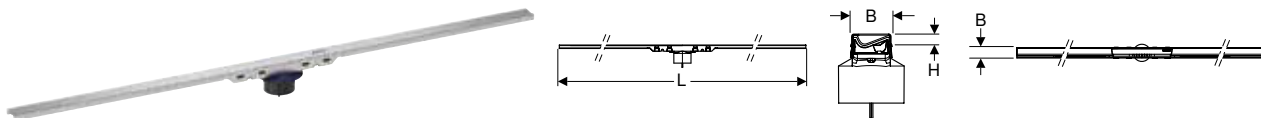
Për t'u porositur më vete

- Set instalimi për kanalet e shkarkimit të dushit të serisë CleanLine



- Pllakat e dyshemesë prej guri natyror në zonën e dushit mund të zbardhen
- Inset pllakash përfshirë ngjitësin e pllakave 17,1 x 2,6 x 0,8 cm

Kanal i shkarkimit të dushit Geberit CleanLine50



Qëllimet e përdorimit

- Për shkarkimin e ujit të dusheve rrafsh me dyshemenë
- Për instalim në dhomë
- Për instalim në llaç me shtrat të hollë
- Për hidroizolues të përbërë
- I përshtatshëm për konstruksionin pa pengesa

Technical data

Materiali	CrNiMo-Çelik 1.4404 (EN 10088)
-----------	--------------------------------

Shtirirja e dorëzimit

- Pjesë e brendshme krehër
- Tub hyrës me unazë kompensimi
- Gotë thithëse
- Manshetë

Karakteristikat

- Kontroll i cilësisë sipas EN 1253-3
- Me pjerrësi të integruar
- Kanal shkarkimi i dushit që pritet sipas nevojës
- I përshtatshëm për strukturat me pllaka në dysheme prej 10–35 mm
- Kanal shkarkimi i dushit që rregullohet në lartësi, pjerrësi dhe zhvendosje
- Pastrim i lehtë
- Tubacion shkarkimi i ujit mbi hidroizoluesin e përbërë
- Tubi shkarkues i ujit mbi dyshemenë e përfunduar kur përdoret mansheta
- Me shtresë kundër gjurmëve të gishtërinjve (vetëm në modelet me ngjyrë krom të zehtë)
- Kapacitet shkarkimi 0,4 l/s kur përdoret seti i instalimit me lartësi sifoni 30 mm dhe lartësia e shtresës së dyshemesë 65 mm në hyrje
- Kapacitet shkarkimi 0,6 l/s kur përdoret seti i instalimit me lartësi sifoni 50 mm dhe lartësia e shtresës së dyshemesë 90 mm në hyrje
- Kapacitet shkarkimi 0,8 l/s kur përdoret seti i instalimit me lartësi sifoni 50 mm dhe lartësia e shtresës së dyshemesë 140 mm në hyrje
- Kapacitet shkarkimi 1 l/s kur përdoret seti i instalimit me lartësi sifoni 50 mm dhe lartësia e shtresës së dyshemesë 200 mm në hyrje

Art.-Nr.	Ngjyra / sipërfaqja	L [cm]	B [cm]	H [cm]
154.446.KS.1	Inoks i furçosur	30-90	3	1
154.446.QC.1	Korniza: krom i zi / e furçosur, e veshur Sipërfaqja: krom i zi / e furçosur, e veshur	30-90	3	1
154.447.KS.1	Inoks i furçosur	30-130	3	1
154.447.QC.1	Korniza: krom i zi / e furçosur, e veshur Sipërfaqja: krom i zi / e furçosur, e veshur	30-130	3	1

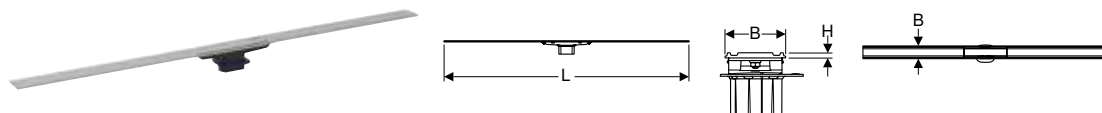
Për t'u porositur më vete

- Set instalimi për kanalet e shkarkimit të dushit të serisë CleanLine



- Pllakat e dyshemesë prej guri natyror në zonën e dushit mund të zbardhen

Kanal i shkarkimit të dushit Geberit CleanLine60 për mbulesa të holla dyshemeje



Qëllimet e përdorimit

- Për shkarkimin e ujit të dusheve rrafsh me dyshemenë
- Për instalim në dhomë ose në mur
- Për instalim në llaç me shtrat të hollë
- Për hidroizolues të përbërë
- Për futje në sipërfaqe të përfunduara me bazë rezine epokside
- Për futje në sipërfaqe të përfunduara me bazë PUR
- I përshtatshëm për konstruksionin pa pengesa

Technical data

Materiali	CrNiMo-Çelik 1.4404 (EN 10088)
-----------	--------------------------------

Karakteristikat

- Kontroll i cilësisë sipas EN 1253-3
- Kanal shkarkimi i dushit që pritët sipas nevojës
- I përshtatshëm për strukturat me pllaka në dysheme prej 4-30 mm
- Kanal shkarkimi i dushit që rregullohet në lartësi, pjerrësi dhe zhvendosje
- Pastrim i lehtë
- Tubacion shkarkimi i ujit mbi hidroizoluesin e përbërë
- Tubi shkarkues i ujit mbi dyshemenë e përfunduar kur përdoret mansheta
- Klasa e kapacitetit të ngarkesës K 3 (3 kN)

Shtrirja e dorëzimit

- Pjesë e brendshme krehër
- Tub hyrës me unazë kompensimi
- Gotë thithëse
- Manshetë

Art.-Nr.	Ngjyra / sipërfaqja	L [cm]	B [cm]	H [cm]
154.458.00.1	Inoks i furçosur	30-90	4,7	0,4
154.459.00.1	Inoks i furçosur	30-130	4,7	0,4

Për t'u porositur më vete

- Set instalimi për kanalet e shkarkimit të dushit të serisë CleanLine

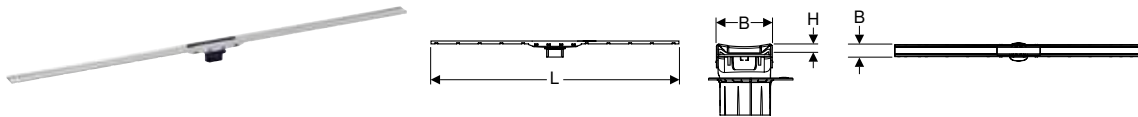


- Pllakat e dyshemesë prej guri natyror në zonën e dushit mund të zbardhen

Dushe

Shkarkimi i dyshemesë për të bërë dush
Kanal shkarkimi i dushit

Kanal i shkarkimit të dushit Geberit CleanLine80



Qëllimet e përdorimit

- Për shkarkimin e ujit të dusheve rrafsh me dyshemenë
- Për instalim në dhomë ose në mur
- Për instalim në llaç me shtrat të hollë
- Për hidroizolues të përbërë
- I përshtatshëm për konstrukcionin pa pengesa

Technical data

Materiali	CrNiMo-Çelik 1.4404 (EN 10088)
-----------	--------------------------------

Karakteristikat

- Kontroll i cilësisë sipas EN 1253-3
- Me pjerrësi të integruar
- Kanal shkarkimi i dushit që pritët sipas nevojës
- I përshtatshëm për strukturat me pllaka në dysheme prej 10–35 mm
- Kanal shkarkimi i dushit që rregullohet në lartësi, pjerrësi dhe zhvendosje
- Pastrim i lehtë
- Tubacion shkarkimi i ujit mbi hidroizoluesin e përbërë
- Tubi shkarkues i ujit mbi dyshemenë e përfunduar kur përdoret mansheta
- Klasa e kapacitetit të ngarkesës K 3 (3 kN)
- Me shtresë kundër gjurmëve të gishtërinjve

Shtrirja e dorëzimit

- Pjesë e brendshme krehër
- Tub hyrës me unazë kompensimi
- Gotë thithëse
- Manshetë

Art.-Nr.	Ngjyra / sipërfaqja	L [cm]	B [cm]	H [cm]
154.440.39.1	Korniza: shampanjë / e poliruar, e veshur Sipërfaqja: shampanjë / e furçosur, e veshur	30–90	4,4	1
154.440.KS.1	Korniza: Inoks i poliruar, i veshur Sipërfaqja: Inoks i furçosur, i veshur	30–90	4,4	1
154.440.QC.1	Korniza: krom i zi / e furçosur, e veshur Sipërfaqja: krom i zi / e furçosur, e veshur	30–90	4,4	1
154.441.39.1	Korniza: shampanjë / e poliruar, e veshur Sipërfaqja: shampanjë / e furçosur, e veshur	30–130	4,4	1
154.441.KS.1	Korniza: Inoks i poliruar, i veshur Sipërfaqja: Inoks i furçosur, i veshur	30–130	4,4	1
154.441.QC.1	Korniza: krom i zi / e furçosur, e veshur Sipërfaqja: krom i zi / e furçosur, e veshur	30–130	4,4	1

Për t'u porositur më vete

- Set instalimi për kanalet e shkarkimit të dushit të serisë CleanLine








- Pllakat e dyshemesë prej guri natyror në zonën e dushit mund të zbardhen

Pileta për shkarkimin e dushit në dysheme

Përmbledhja e aksesorëve – Piletat e shkarkimit të dyshemesë së dushit Geberit

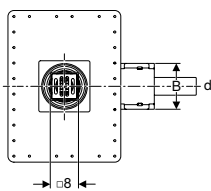
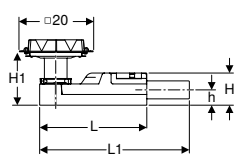

Geberit Shqipëri, Me montim në tokë: Dhjetor 2023

	Shkarkim në dyshemenë e dushit Geberit për lartësinë e shtresës së llaçit në hyrje 90–220 mm		Shkarkim në dyshemenë e dushit Geberit për lartësinë e shtresës së llaçit në hyrje 65–90 mm	
	154.050.00.1		154.052.00.1	
				
Aksesorët				
Skarë me dizajn Geberit Circle 8 x 8 cm	154.311.00.1		✓	✓
Skarë me dizajn Geberit Square 8 x 8 cm	154.312.00.1		✓	✓
Skarë Geberit me vidhosje, 8 x 8 cm	154.310.00.1		✓	✓
Kapak Geberit me mbështetëse skare, e shpuar	154.315.00.1		✓	✓
✓ E përputhshme				

Dushe

Shkarkimi i dyshemesë për të bërë dush
Pileta për shkarkimin e dushit në dysheme

Shkarkim në dyshemenë e dushit Geberit për lartësinë e shtresës së llaçit në hyrje 90–220 mm



Qëllimet e përdorimit

- Për instalim brenda ndërtesave
- Për shkarkimin e ujit të dusheve rrafsh me dyshemenë
- I përshtatshëm për konstruksionin pa pengesa
- Për hidroizolues të përbërë
- Për lartësi të shtresës së dyshemesë ≥ 90 mm në hyrje
- Për përdorim si piletë shkarkimi në dysheme me dalje horizontale

Technical data

Lartësia e sifonit (mm)	50 mm
-------------------------	-------

Karakteristikat

- Kontroll i cilësisë sipas EN 1253-3
- I përshtatshëm për strukturat me pllaka në dysheme prej 2–40 mm
- Shajak izolues i montuar paraprakisht
- Shajak izolues rrethues 10 cm, për lidhjen e sistemeve të izolimit
- Grilë inoksi
- Grila mund të rregullohet në lartësi, pjerrësi dhe zhvendosje
- Trupi bazë prej EPS për ndarjen e zhurmës dhe mbajtjen e sifonit
- Klasa e kapacitetit të ngarkesës K 3 (3 kN)
- Tubacion shkarkimi i ujit mbi hidroizoluesin e përbërë

Shtirja e dorëzimit

- Kapak i kutisë mbrojtëse me buzë tërheqjeje
- Pjesë shtesë e shtratit të hollë
- Pjesë e brendshme krehër
- Mbështetje e grilës e pa shpuar me unazë nivelimi
- Grilë
- Sifon nga PE-HD
- Material për fiksimin
- Pllakë ndarëse, trashësi 2 cm

Art.-Nr.	DN	d, ø	Shpejtësia e shkarkimit [l/s]	L [cm]	L1 [cm]	B [cm]	H [cm]	H1 [cm]	h [cm]
154.050.00.1	50	50	0,8	30	35,8	13	9	9–22	4,2

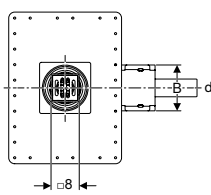
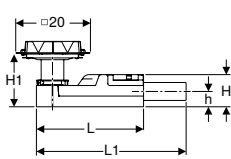

Aksesorët

- Skarë Geberit me vidhosje, 8 x 8 cm → Fq. 746
- Skarë me dizajn Geberit Circle 8 x 8 cm → Fq. 746
- Skarë me dizajn Geberit Square 8 x 8 cm → Fq. 747
- Kapak Geberit me mbështetje skare, e shpuar → Fq. 747



- Në rastin e pllakave me madhësi < 5 cm, mbani parasysh mbulimin nga llaçi të trupit bazë. Lërvani shtruesit të pllakave të përcaktojë materialin dhe trashësinë e shtresës së llaçit
- Pllakat e dyshemesë prej guri natyror në zonën e dushit mund të zbardhen

Shkarkim në dyshemenë e dushit Geberit për lartësinë e shtresës së llaçit në hyrje 65–90 mm



Qëllimet e përdorimit

- Merrni parasysh fushat e aplikimit bazuar në EN 1253-6
- Për instalim brenda ndërtesave
- Për shkarkimin e ujit të dusheve rrafsh me dyshemenë
- I përshtatshëm për konstruksionin pa pengesa
- Për hidroizolues të përbërë
- Për marrjen e ujit të përdorur nga një kokë dushi e vetme
- Për instalim në konstruksion dyshemeje shumë të ulët
- Për lartësi të shtresës së dyshemesë ≥ 65 mm në hyrje
- Për përdorim si piletë shkarkimi në dysheme me dalje horizontale

Karakteristikat

- Duke devijuar nga kërkesat e EN 1253, lartësia e sifonit është vetëm 30 mm
- I përshtatshëm për strukturat me pllaka në dysheme prej 2–30 mm
- Shajak izolues i montuar paraprakisht
- Shajak izolues rrethues 10 cm, për lidhjen e sistemeve të izolimit
- Grilë inoksi
- Grila mund të rregullohet në lartësi, pjerrësi dhe zhvendosje
- Trupi bazë prej EPS për ndarjen e zhurmës dhe mbajtjen e sifonit
- Klasa e kapacitetit të ngarkesës K 3 (3 kN)
- Tubacion shkarkimi i ujit mbi hidroizoluesin e përbërë

Technical data

Lartësia e sifonit (mm)	30 mm
-------------------------	-------

Shtrirja e dorëzimit

- Kapak i kutisë mbrojtëse me buzë tërheqjeje
- Pjesë shtesë e shtratit të hollë
- Pjesë e brendshme krehër
- Mbështetje e grilës e pa shpuar me unazë nivelimi
- Grilë
- Sifon nga PE-HD
- Material për fiksimin

Art.-Nr.	DN	d, ø [mm]	Shpejtësia e shkarkimit [l/s]	L [cm]	L1 [cm]	B [cm]	H [cm]	H1 [cm]	h [cm]
154.052.00.1	40	40	0,4	30	35,8	13	6,5	6,5–17,5	3,2

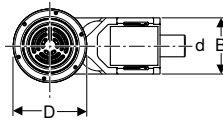
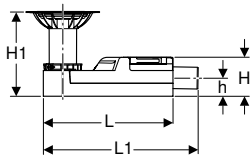
Aksesorët

- Skarë Geberit me vidhosje, 8 x 8 cm → Fq. 746
- Skarë me dizajn Geberit Circle 8 x 8 cm → Fq. 746
- Skarë me dizajn Geberit Square 8 x 8 cm → Fq. 747
- Kapak Geberit me mbështetëse skare, e shpuar → Fq. 747



- Në rastin e pllakave me madhësi < 5 cm, mbani parasysh mbulimin nga llaçi të trupit bazë. Lërjani shtruesit të pllakave të përcaktojë materialin dhe trashësinë e shtresës së llaçit
- Pllakat e dyshemesë prej guri natyror në zonën e dushit mund të zbardhen

Shkarkim në dyshemenë e dushit Geberit për mbulesa dyshemeje prej vinili (PVC), për lartësinë e shtresës së llaçit në hyrje 114–215 mm



Qëllimet e përdorimit

- Për instalim brenda ndërtesave
- Për shtresa dyshemeje prej vinili (PVC) deri në një trashësi 3 mm
- Për shkarkimin e ujit të dusheve rrafsh me dyshemenë
- I përshtatshëm për konstruksionin pa pengesa
- Për lartësi të shtresës së dyshemesë ≥ 114 mm në hyrje
- Për përdorim si piletë shkarkimi në dysheme me dalje horizontale

Karakteristikat

- Kontroll i cilësisë sipas EN 1253-3
- Grilë inoksi
- Trupi bazë prej EPS për ndarjen e zhurmës dhe mbajtjen e sifonit
- Klasa e kapacitetit të ngarkesës K 3 (3 kN)

Shtrirja e dorëzimit

- Kapak i kutisë mbrojtëse me vegël montimi
- Pjesë e brendshme krehër
- Grilë
- Sifon nga PE-HD
- Material për fiksimin
- Pllakë ndarëse, trashësi 2 cm
- Brisk për shtresën e dyshemesë prej vinili (PVC)

Technical data

Lartësia e sifonit (mm)	50 mm
-------------------------	-------

Art.-Nr.	DN	d, ø [mm]	Shpejtësia e shkarkimit [l/s]	D [cm]	L [cm]	L1 [cm]	B [cm]	H [cm]	H1 [cm]	h [cm]
154.055.00.1	50	50	0,8	17	30	35,8	13	9	11,4–21,5	4,2
154.056.00.1	56	56	0,8	17	30	35,8	13	9	11,4–21,5	4,2

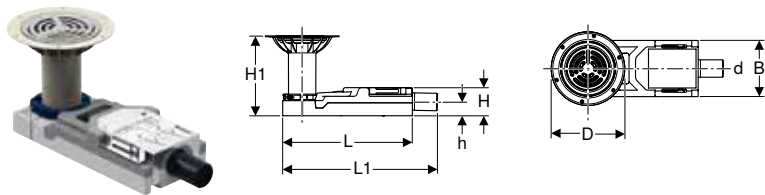
Aksesorët

- Skarë Geberit me vidhosje, e rrumbullakët → Fq. 747

Dushe

Shkarkimi i dyshemesë për të bërë dush
Aksesorë për piletat e shkarkimit të dushit në dysheme

Shkarkim në dyshemenë e dushit Geberit për mbulesa dyshemeje prej vinili (PVC), për lartësinë e shtresës së llaçit në hyrje 94–114 mm



Qëllimet e përdorimit

- Për instalim brenda ndërtesave
- Për shtresa dyshemeje prej vinili (PVC) deri në një trashësi 3 mm
- Për shkarkimin e ujit të dusheve rrafsh me dyshemenë
- I përshtatshëm për konstruksionin pa pengesa
- Për marrjen e ujit të përdorur nga një kokë dushi e vetme
- Për instalim në konstruksion dyshemeje shumë të ulët
- Për lartësi të shtresës së dyshemesë ≥ 94 mm në hyrje
- Për përdorim si piletë shkarkimi në dysheme me dalje horizontale

Technical data

Lartësia e sifonit (mm)	30 mm
-------------------------	-------

Karakteristikat

- Duke devijuar nga kërkesat e EN 1253, lartësia e sifonit është vetëm 30 mm
- Grilë inoksi
- Trupi bazë prej EPS për ndarjen e zhurmës dhe mbajtjen e sifonit
- Klasa e kapacitetit të ngarkesës K 3 (3 kN)

Shtirja e dorëzimit

- Kapak i kutisë mbrojtëse me vegël montimi
- Pjesë e brendshme krehër
- Grilë
- Sifon nga PE-HD
- Material për fiksimin
- Brisk për shtresën e dyshemesë prej vinili (PVC)

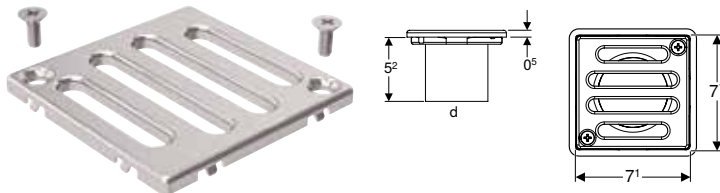
Art.-Nr.	DN	d, ø [mm]	Shpejtësia e shkarkimit [l/s]	D [cm]	L [cm]	L1 [cm]	B [cm]	H [cm]	H1 [cm]	h [cm]
154.057.00.1	40	40	0,4	17	30	35,8	13	6,5	9,4–17,5	3,2

Aksesorët

- Skarë Geberit me vidhosje, e rrumbullakët → Fq. 747

Aksesorë për piletat e shkarkimit të dushit në dysheme

Skarë Geberit me vidhosje, 8 x 8 cm



Qëllimet e përdorimit

- Për pileta shkarkimi në dysheme Geberit për dushe, 8 x 8 cm


Karakteristikat

- Me vidhosje
- Grilë dhe vida inoksi

Art.-Nr.

154.310.00.1

Skarë me dizajn Geberit Circle 8 x 8 cm



Qëllimet e përdorimit

- Për pileta shkarkimi në dysheme për dushe rrafsh me dyshemenë me mbajtëse grile 8 x 8 cm

Karakteristikat

- E rashinuar

Technical data

Materiali	Inoksi
-----------	--------

Art.-Nr.

154.311.00.1

Skarë me dizajn Geberit Square 8 x 8 cm**Qëllimet e përdorimit**

- Për piletat shkarkimi në dysheme për dushe rrafsh me dyshemenë me mbajtëse grille 8 x 8 cm

Karakteristikat


- E rashinuar

Technical data

Materiali	Inoks
-----------	-------

Art.-Nr.

154.312.00.1

Skarë Geberit me vidhosje, e rrumbullakët**Qëllimet e përdorimit**

- Për piletat shkarkimi në dysheme Geberit për veshje dyshemeje prej PVC

Karakteristikat

- Me vidhosje
- Grilë dhe vida inoksi

Art.-Nr.

Art.-Nr.	D [cm]	H [cm]
154.317.00.1	10	0,8

Kapak Geberit me mbështetëse skare, e shpuar**Qëllimet e përdorimit**

- Për piletat shkarkimi në dysheme Geberit për dushe, 8 x 8 cm
- Për futje në sipërfaqe të përfunduara me bazë rezine epokside
- Për futje në sipërfaqe të përfunduara me bazë PUR

Shtrirja e dorëzimit

- Manshetë

Art.-Nr.

154.315.00.1








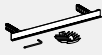


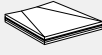
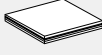
Dushe

Shkarkimi i dyshemesë për të bërë dush
Shkarkues me montim në mur






Shkarkues me montim në mur

Përmbledhja e artikujve – Shkarkimet në mur Geberit

Geberit Shqipëri, Me montim në tokë: Dhjetor 2023

				Element Geberit Duofix për dush, 130 cm, me shkarkim në mur, rubinet në mur, i fshehur, për lartësinë e shtresës së llaçit në hyrje 90–200 mm	Element Geberit Duofix për dush, 130 cm, me shkarkim në mur, rubinet në mur, i fshehur, për lartësinë e shtresës së llaçit në hyrje 65–90 mm	Element Geberit Duofix për dush, 130 cm, me shkarkim në mur, rubinet në mur, i ekspozuar, për lartësinë e shtresës së llaçit në hyrje 90–200 mm	
				111.580.00.1	111.581.00.1	111.587.00.1	
							
Për t'u porositur më vete							
Set instalimi i gatshëm Geberit për shkarkim në mur, me mbulesë prej plastike	154.335.11.1		✓	✓	✓		
	154.335.14.1		✓	✓	✓		
	154.335.21.1		✓	✓	✓		
Set instalimi i gatshëm Geberit për shkarkim në mur, me mbulesë prej inoksi, i krehur	154.336.FW.1		✓	✓	✓		
Set instalimi i gatshëm Geberit për shkarkim në mur, me mbulesë prej inoksi, me vidhosje	154.337.FW.1		✓	✓	✓		
Set instalimi i gatshëm Geberit për shkarkim në mur, me mbulesë prej inoksi, i lëmuar	154.342.00.1		✓	✓	✓		
Set instalimi i gatshëm Geberit për shkarkim në murit, me pllaka, pa kornizë	154.338.00.1		✓	✓	✓		
Set instalimi i gatshëm Geberit për shkarkim në mur, me pllaka, me shumë pjesë	154.339.00.1		✓	✓	✓		
Aksesorët							
Profil kolektori Geberit për shkarkim në mur për dush	154.340.FW.1		✓	✓	✓		
Dërrasë dushi Geberit, me pllaka, me gradient V	154.252.00.1		✓	✓	✓		
	154.253.00.1		✓	✓	✓		
	154.254.00.1		✓	✓	✓		
	154.255.00.1		✓	✓	✓		
Dërrasë dushi Geberit, me pllaka, me gradient L	154.265.00.1		✓	✓	✓		

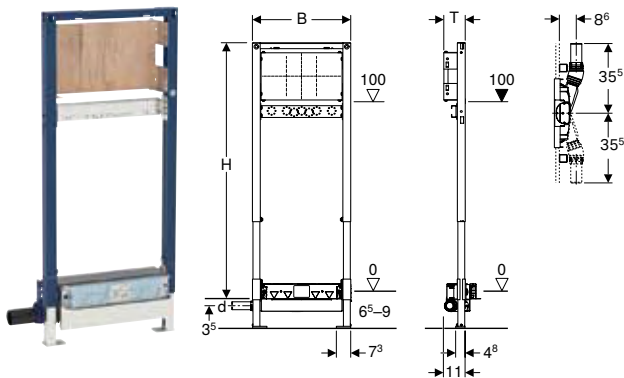
✓ E përputhshme

Element Geberit Duofix për dush, 130 cm, me shkarkim në mur, rubinet në mur, i ekspozuar, për lartësinë e shtresës së llaçit në hyrje 65–90 mm	Element Geberit Duofix për dush, 50 cm, me shkarkim në mur, për lartësinë e shtresës së llaçit në hyrje 90–200 mm	Element Geberit Duofix për dush, 50 cm, me shkarkim në mur, për lartësinë e shtresës së llaçit në hyrje 65–90 mm	Element Geberit Kombifix për dush, me shkarkim në mur, për lartësinë e shtresës së llaçit në hyrje 90–200 mm	Element Geberit Kombifix për dush, me shkarkim në mur, për lartësinë e shtresës së llaçit në hyrje 65–90 mm
111.589.00.1	111.591.00.1	111.593.00.1	457.534.00.1	457.536.00.1
				
✓	✓	✓	✓	✓
✓	✓	✓	✓	✓
✓	✓	✓	✓	✓
✓	✓	✓	✓	✓
✓	✓	✓	✓	✓
✓	✓	✓	✓	✓
✓	✓	✓	✓	✓
✓	✓	✓	✓	✓
✓	✓	✓	✓	✓
✓	✓	✓	✓	✓
✓	✓	✓	✓	✓
✓	✓	✓	✓	✓
✓	✓	✓	✓	✓
✓	✓	✓	✓	✓
✓	✓	✓	✓	✓
✓	✓	✓	✓	✓
✓	✓	✓	✓	✓
✓	✓	✓	✓	✓

Dushë

Shkarkimi i dyshemesë për të bërë dush
Shkarkues me montim në mur

Element Geberit Duofix për dush, 130 cm, me shkarkim në mur, rubinet në mur, i fshehur, për lartësinë e shtresës së llaçit në hyrje 65–90 mm



Qëllimet e përdorimit

- Merrni parasysh fushat e aplikimit bazuar në EN 1253-6
- Për banja shtëpiake
- Për marrjen e ujit të përdorur nga një kokë dushi e vetme
- Për instalim në konstrukcion dyshemeje shumë të ulët
- Për shkarkimin e ujit të dusheve rrafsh me dyshemenë
- Për lartësi të shtresës së dyshemesë ≥ 65 mm në hyrje
- Për mur të thatë
- Për rubineta brenda murit ose jashtë murit
- Për rubineta në mur poshtë murit
- Për hidroizolues të përbërë
- Për instalim në instalimet në para-muret me lartësi të pjesshme ose të larta sa dhoma
- Për instalim në muret e instalimit të larta sa dhoma
- Për instalim në muret e sistemit Geberit Duofix me lartësi të pjesshme ose të larta sa dhoma

Technical data

Lartësia e sifonit (mm)	30 mm
-------------------------	-------

Karakteristikat

- Duke devijuar nga kërkesat e EN 1253, lartësia e sifonit është vetëm 30 mm
- Kornizë vetëmbështetëse e lyer me pudër
- Nivelizimi i rregullueshëm për lidhjen pa tension të guarnicionit
- Shajak izolues i montuar paraprakisht
- Shajak izolues rrethues 10 cm, për lidhjen e sistemeve të izolimit
- Kornizë me vrima $\varnothing 9$ mm për fiksion në konstrukcion kornize druri
- Mbështetëse këmbësh me rezistencë ndaj rrëshqitjes
- Pllaka bazë të rrotullueshme
- Thellësi e pllakës bazë që përshtatet për instalim në profilet U UW 50 dhe shinat e sistemit Geberit Duofix
- Pllakë montimi me rregullim të lartësisë dhe thellësisë
- Pllakë montimi prej druri rimeso, e lyer për rezistencë ndaj ujit
- Klasa e materialit ndërtimor B2 sipas DIN 4102-1, ose klasa D-s2, d0 sipas EN 13501-3
- Klasa e emetimit të formaldehidit A sipas EN 1084, ose klasa E 1 sipas EN 13936
- Lartësi e rregullueshme e hyrjes së sifonit
- Trashësi veshjeje 10–40 mm
- I përshtatshëm për strukturat me pllaka në dysheme prej 2–26 mm
- I përshtatshëm për strukturat me pllaka në mur prej 2–35 mm
- Lidhja e ujërave të zeza anash
- Rondele izoluese vetëngjithëse, e veshur me jashak

Shtirirja e dorëzimit

- Tub bashkues nga PE-HD, $\varnothing 40$ mm
- Profil lidhjeje Rp 1/2" / R 1/2", i aftë për MF
- Rondelë izoluese
- Nënshtrësë për izolimin e zhurmës
- Manikotë izoluese
- Tapë mbrojtëse
- Kapak i kutisë mbrojtëse me llamarinën hyrëse të integruar
- Material për fiksionin

Art.-Nr.	DN	d, \varnothing [mm]	Shpejtësia e shkarkimit [l/s]	B [cm]	H [cm]	T [cm]
111.581.00.1	40	40	0,4	50	130	11

Për t'u porositur më vete

- Set instalimi i gatshëm

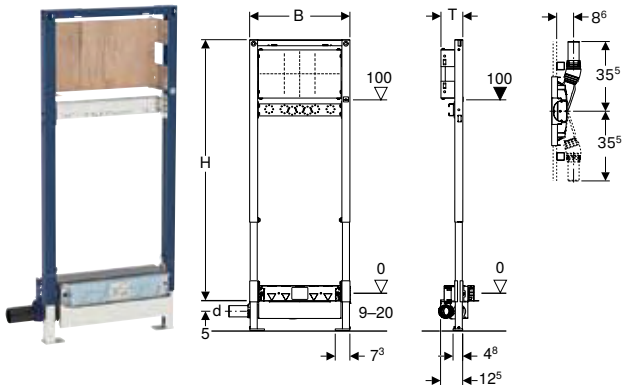
Aksesorët

- Përmbledhja e aksesorëve – Elemente Geberit Duofix për dushe dhe vaska → Fq. 872



- Pllakat e dyshemesë prej guri natyror në zonën e dushit mund të zbardhen
- General construction supervision inspection certificate (abP) is available

Element Geberit Duofix për dush, 130 cm, me shkarkim në mur, rubinet në mur, i fshehur, për lartësinë e shtresës së llaçit në hyrje 90–200 mm



Qëllimet e përdorimit

- Për banja shtëpiake
- Për mur të thatë
- Për rubineta brenda murit ose jashtë murit
- Për rubineta në mur poshtë murit
- Për hidroizolues të përbërë
- Për instalim në instalimet në para-mure me lartësi të pjesshme ose të larta sa dhoma
- Për instalim në muret e instalimit të larta sa dhoma
- Për instalim në muret e sistemit Geberit Duofix me lartësi të pjesshme ose të larta sa dhoma
- Për shkarkimin e ujit të dusheve rrafsh me dyshemenë
- Për lartësi të shtresës së dyshemesë ≥ 90 mm në hyrje

Technical data

Lartësia e sifonit (mm)	50 mm
-------------------------	-------

Karakteristikat

- Kontroll i cilësisë sipas EN 1253-3
- Kornizë vetëmbështetëse e lyer me pudër
- Nivelizim i rregullueshëm për lidhjen pa tension të guarnicionit
- Rondele izoluese vetëngjithëse, e veshur me jashak
- Shajak izolues i montuar paraprakisht
- Shajak izolues rrethues 10 cm, për lidhjen e sistemeve të izolimit
- Kornizë me vrima $\varnothing 9$ mm për fiksion në konstrukcion kornize druri
- Mbështetëse këmbësh me rezistencë ndaj rrëshqitjes
- Pllaka bazë të rrotullueshme
- Thellësi e pllakës bazë që përshtatet për instalim në profilet U UW 50 dhe shinat e sistemit Geberit Duofix
- Pllakë montimi me rregullim të lartësisë dhe thellësisë
- Pllakë montimi prej druri rimeso, e lyer për rezistencë ndaj ujit
- Klasa e materialit ndërtimor B2 sipas DIN 4102-1, ose klasa D-s2, d0 sipas EN 13501-3
- Klasa e emetimit të formaldehidit A sipas EN 1084, ose klasa E 1 sipas EN 13936
- Lartësi e rregullueshme e hyrjes së sifonit
- Trashësi veshjeje 10–40 mm
- I përshtatshëm për strukturat me pllaka në dysheme prej 2–26 mm
- I përshtatshëm për strukturat me pllaka në mur prej 2–35 mm
- Lidhja e ujërave të zeza anash

Shtrirja e dorëzimit

- Tub bashkues nga PE-HD, $\varnothing 50$ mm
- Profil lidhjeje Rp 1/2" / R 1/2", i aftë për MF
- Rondelë izoluese
- Nënshtrësë për izolimin e zhurmsë
- Manikotë izoluese
- Tapë mbrojtëse
- Kapak i kutisë mbrojtëse me llamarinën hyrëse të integruar
- Material për fiksionin

Art.-Nr.	DN	d, \varnothing [mm]	Shpejtësia e shkarkimit [l/s]	B [cm]	H [cm]	T [cm]
111.580.00.1	50	50	0,8	50	130	11

Për t'u porositur më vete

- Set instalimi i gatshëm

Aksesorët

- Përmbledhja e aksesorëve – Elemente Geberit Duofix për dushe dhe vaska → Fq. 872

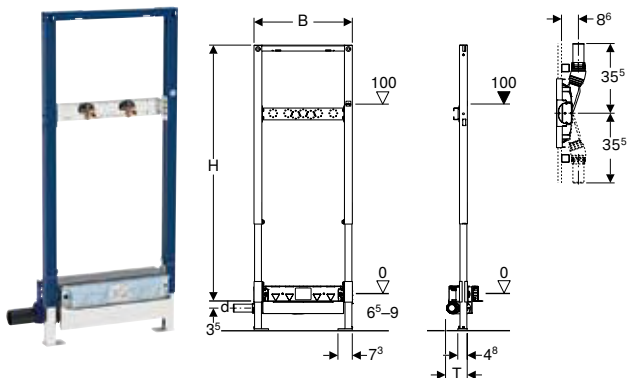


- Pllakat e dyshemesë prej guri natyror në zonën e dushit mund të zbardhen

Dushe

Shkarkimi i dyshemesë për të bërë dush
Shkarkues me montim në mur

Element Geberit Duofix për dush, 130 cm, me shkarkim në mur, rubinet në mur, i ekspozuar, për lartësinë e shtresës së llaçit në hyrje 65–90 mm



Qëllimet e përdorimit

- Merrni parasysh fushat e aplikimit bazuar në EN 1253-6
- Për banja shtëpiake
- Për marrjen e ujit të përdorur nga një kokë dushi e vetme
- Për instalim në konstrukcion dyshemeje shumë të ulët
- Për shkarkimin e ujit të dusheve rrafsh me dyshemenë
- Për lartësi të shtresës së dyshemesë ≥ 65 mm në hyrje
- Për mur të thatë
- Për rubineta në mur jashtë murit
- Për hidroizolues të përbërë
- Për instalim në instalimet në para-mure me lartësi të pjeshme ose të larta sa dhoma
- Për instalim në muret e instalimit të larta sa dhoma
- Për instalim në muret e sistemit Geberit Duofix me lartësi të pjeshme ose të larta sa dhoma

Technical data

Lartësia e sifonit (mm)	30 mm
-------------------------	-------

Karakteristikat

- Duke devijuar nga kërkesat e EN 1253, lartësia e sifonit është vetëm 30 mm
- Kornizë vetëmbështetëse e lyer me pudër
- Nivelizim i rregullueshëm për lidhjen pa tension të guarnicionit
- Shajak izolues i montuar paraprakisht
- Shajak izolues rrethues 10 cm, për lidhjen e sistemeve të izolimit
- Kornizë me vrima $\varnothing 9$ mm për fiksion në konstrukcion kornize druri
- Mbështetëse këmbësh me rezistencë ndaj rrëshqitjes
- Pllaka bazë të rrotullueshme
- Thellësi e pllakës bazë që përshtatet për instalim në profilet U UW 50 dhe shinat e sistemit Geberit Duofix
- Traversë rubineti me rregullim të lartësisë dhe thellësisë
- Lartësi e rregullueshme e hyrjes së sifonit
- Trashësi veshjeje 10–40 mm
- I përshtatshëm për strukturat me pllaka në dysheme prej 2–26 mm
- I përshtatshëm për strukturat me pllaka në mur prej 2–35 mm
- Lidhja e ujërave të zeza anash
- Rondele izoluese vetëngjithëse, e veshur me jashak

Shtrirja e dorëzimit

- Tub bashkues nga PE-HD, $\varnothing 40$ mm
- 2 profile lidhjeje Rp 1/2" / R 1/2", me kapacitet MF
- 2 rondela izoluese
- 2 nënshtresa izoluese të zhurmave
- 2 manikota izoluese
- Kapak i kutisë mbrojtëse me llamarinën hyrëse të integruar
- Material për fiksionin

Art.-Nr.	DN	d, \varnothing [mm]	Shpejtësia e shkarkimit [l/s]	B [cm]	H [cm]	T [cm]
111.589.00.1	40	40	0,4	50	130	11

Për t'u porositur më vete

- Set instalimi i gatshëm

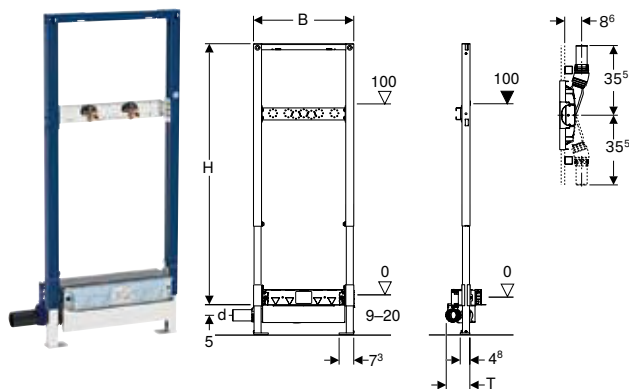
Aksesorët

- Përmbledhja e aksesorëve – Elemente Geberit Duofix për dushe dhe vaska → Fq. 872



- Pllakat e dyshemesë prej guri natyror në zonën e dushit mund të zbardhen
- General construction supervision inspection certificate (abP) is available

Element Geberit Duofix për dush, 130 cm, me shkarkim në mur, rubinet në mur, i ekspozuar, për lartësinë e shtresës së llaçit në hyrje 90–200 mm



Qëllimet e përdorimit

- Për banja shtëpiake
- Për mur të thatë
- Për hidroizolues të përbërë
- Për instalim në muret e instalimit të larta sa dhoma
- Për instalim në instalimet në para-mure me lartësi të pjesshme ose të larta sa dhoma
- Për instalim në muret e sistemit Geberit Duofix me lartësi të pjesshme ose të larta sa dhoma
- Për shkarkimin e ujit të dusheve rrafsh me dyshemenë
- Për lartësi të shtresës së dyshemesë ≥ 90 mm në hyrje
- Për rubineta në mur jashtë murit

Technical data

Lartësia e sifonit (mm)	50 mm
-------------------------	-------

Karakteristikat

- Kontroll i cilësisë sipas EN 1253-3
- Kornizë vetëmbështetëse e lyster me pudër
- Nivelizim i rregullueshëm për lidhjen pa tension të guarnicionit
- Rondele izoluese vetëngjithëse, e veshur me jashak
- Shajak izolues i montuar paraprakisht
- Shajak izolues rrethues 10 cm, për lidhjen e sistemeve të izolimit
- Kornizë me vrima $\varnothing 9$ mm për fiksion në konstrukcion kornize druri
- Mbështetëse këmbësh me rezistencë ndaj rrëshqitjes
- Pllaka bazë të rrotullueshme
- Thellësi e pllakës bazë që përshtatet për instalim në profilet U UW 50 dhe shinat e sistemit Geberit Duofix
- Traversë rubineti me rregullim të lartësisë dhe thellësisë
- Lartësi e rregullueshme e hyrjes së sifonit
- Trashësi veshjeje 10–40 mm
- I përshtatshëm për strukturat me pllaka në dysheme prej 2–26 mm
- I përshtatshëm për strukturat me pllaka në mur prej 2–35 mm
- Lidhja e ujërave të zeza anash

Shtrirja e dorëzimit

- 2 profile lidhjeje Rp 1/2" / R 1/2", me kapacitet MF
- 2 nënshtresa izoluese të zhurmave
- 2 manikota izoluese
- Tub bashkues nga PE-HD, $\varnothing 50$ mm
- Kapak i kutisë mbrojtëse me llamarinën hyrëse të integruar
- Material për fiksionin

Art.-Nr.	DN	d, \varnothing [mm]	Shpejtësia e shkarkimit [l/s]	B [cm]	H [cm]	T [cm]
111.587.00.1	50	50	0,8	50	130	12,5

Për t'u porositur më vete

- Set instalimi i gatshëm

Aksesorët

- Përmbledhja e aksesorëve – Elemente Geberit Duofix për dushe dhe vaska → Fq. 872

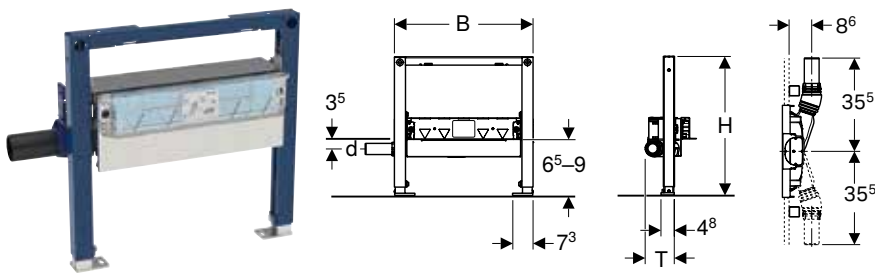


- Pllakat e dyshemesë prej guri natyror në zonën e dushit mund të zbardhen

Dushe

Shkarkimi i dyshemesë për të bërë dush
Shkarkues me montim në mur

Element Geberit Duofix për dush, 50 cm, me shkarkim në mur, për lartësinë e shtresës së llaçit në hyrje 65–90 mm



Qëllimet e përdorimit

- Merrni parasysht fushat e aplikimit bazuar në EN 1253-6
- Për banja shtëpiake
- Për mur të thatë
- Për instalim në instalimet në para-mure me lartësi të pjesshme ose të larta sa dhoma
- Për instalim në muret e instalimit të larta sa dhoma
- Për instalim në muret e sistemit Geberit Duofix me lartësi të pjesshme ose të larta sa dhoma
- Për shkarkimin e ujit të dusheve rrafsh me dyshemenë
- Për hidroizolues të përbërë
- Për marrjen e ujit të përdorur nga një kokë dushi e vetme
- Për instalim në konstrukcion dyshemeje shumë të ulët
- Për lartësi të shtresës së dyshemesë ≥ 65 mm në hyrje

Technical data

Lartësia e sifonit (mm)	30 mm
-------------------------	-------

Karakteristikat

- Duke devijuar nga kërkesat e EN 1253, lartësia e sifonit është vetëm 30 mm
- Kornizë vetëmbështetëse e lyer me pudër
- Kornizë me vrima $\varnothing 9$ mm për fiksime në konstrukcion kornize druri
- Mbështetëse këmbësh me rezistencë ndaj rrëshqitjes
- Pllaka bazë të rrotullueshme
- Thellësi e pllakës bazë që përshtatet për instalim në profilet U UW 50 dhe shinat e sistemit Geberit Duofix
- Lartësi e rregullueshme e hyrjes së sifonit
- Trashësi veshjeje 10–40 mm
- I përshtatshëm për strukturat me pllaka në dysheme prej 2–26 mm
- I përshtatshëm për strukturat me pllaka në mur prej 2–35 mm
- Niveli izolimi i rregullueshëm për lidhjen pa tension të guarnicionit
- Lidhja e ujërave të zeza anash
- Shajak izolues i montuar paraprakisht
- Shajak izolues rrethues 10 cm, për lidhjen e sistemeve të izolimit

Shtrirja e dorëzimit

- Tub bashkues nga PE-HD, $\varnothing 40$ mm
- Kapak i kutisë mbrojtëse me llamarinën hyrëse të integruar
- Material për fiksimin

Art.-Nr.	DN	d, \varnothing [mm]	Shpejtësia e shkarkimit [l/s]	B [cm]	H [cm]	T [cm]
111.593.00.1	40	40	0,4	50	50	11

Për t'u porositur më vete

- Set instalimi i gatshëm

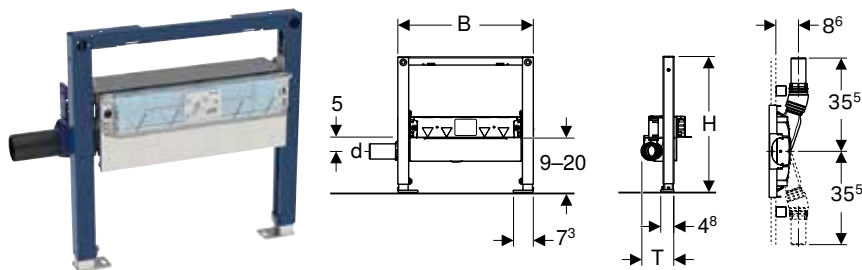
Aksesorët

- Përmbledhja e aksesorëve – Elemente Geberit Duofix për dushe dhe vaska → Fq. 872



- Pllakat e dyshemesë prej guri natyror në zonën e dushit mund të zbardhen

Element Geberit Duofix për dush, 50 cm, me shkarkim në mur, për lartësinë e shtresës së llaçit në hyrje 90–200 mm



Qëllimet e përdorimit

- Për banja shtëpiake
- Për mur të thatë
- Për instalim në instalimet në para-mure me lartësi të pjesshme ose të larta sa dhoma
- Për instalim në muret e instalimit të larta sa dhoma
- Për instalim në muret e sistemit Geberit Duofix me lartësi të pjesshme ose të larta sa dhoma
- Për shkarkimin e ujit të dusheve rrafsh me dyshemenë
- Për lartësi të shtresës së dyshemesë ≥ 90 mm në hyrje
- Për hidroizolues të përbërë

Technical data

Lartësia e sifonit (mm)	50 mm
-------------------------	-------

Karakteristikat

- Kontroll i cilësisë sipas EN 1253-3
- Kornizë vetëmbështetëse e lyer me pudër
- Kornizë me vrima $\varnothing 9$ mm për fiksime në konstrukcion kornize druri
- Mbështetëse këmbësh me rezistencë ndaj rrëshqitjes
- Pllaka bazë të rrotullueshme
- Thellësi e pllakës bazë që përshtatet për instalim në profilet U UW 50 dhe shinat e sistemit Geberit Duofix
- Lartësi e rregullueshme e hyrjes së sifonit
- Trashësi veshjeje 10–40 mm
- I përshtatshëm për strukturat me pllaka në dysheme prej 2–26 mm
- I përshtatshëm për strukturat me pllaka në mur prej 2–35 mm
- Niveli izolimi i rregullueshëm për lidhjen pa tension të guarnicionit
- Lidhja e ujërave të zeza anash
- Shajak izolues i montuar paraprakisht
- Shajak izolues rrethues 10 cm, për lidhjen e sistemeve të izolimit

Shtrirja e dorëzimit

- Tub bashkues nga PE-HD, $\varnothing 50$ mm
- Kapak i kutisë mbrojtëse me llamarinën hyrëse të integruar
- Material për fiksimin

Art.-Nr.	DN	d, \varnothing [mm]	Shpejtësia e shkarkimit [l/s]	B [cm]	H [cm]	T [cm]
111.591.00.1	50	50	0,8	50	50	12,5

Për t'u porositur më vete

- Set instalimi i gatshëm

Aksesorët

- Përmbledhja e aksesorëve – Elemente Geberit Duofix për dushe dhe vaska → Fq. 872

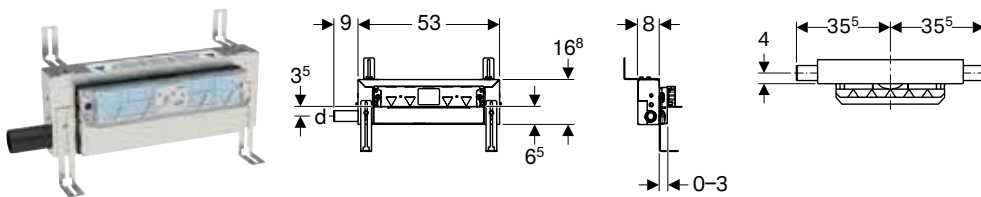


- Pllakat e dyshemesë prej guri natyror në zonën e dushit mund të zbardhen

Dushe

Shkarkimi i dyshemesë për të bërë dush
Shkarkues me montim në mur

Element Geberit Kombifix për dush, me shkarkim në mur, për lartësinë e shtresës së llaçit në hyrje 65–90 mm



Qëllimet e përdorimit

- Merrni parasysh fushat e aplikimit bazuar në EN 1253-6
- Për banja shtëpiake
- Për shkarkimin e ujit të dushëve rrafsh me dyshemenë
- Për mure masive, mure të thata ose para mure në ndërtim masiv dhe të thatë
- Për hidroizolues të përbërë
- Për marrjen e ujit të përdorur nga një kokë dushi e vetme
- Për instalim në konstrukcion dyshemeje shumë të ulët
- Për lartësi të shtresës së dyshemesë ≥ 65 mm në hyrje

Technical data

Lartësia e sifonit (mm)	30 mm
-------------------------	-------

Karakteristikat

- Duke devijuar nga kërkesat e EN 1253, lartësia e sifonit është vetëm 30 mm
- Trashësi e suvasë 5–30 mm
- I përshtatshëm për strukturat me pllaka në dysheme prej 2–26 mm
- I përshtatshëm për strukturat me pllaka në mur prej 2–35 mm
- Element me rregullim të lartësisë
- Niveli izolimi i rregullueshëm për lidhjen pa tension të guarnicionit
- Lidhja e ujërave të zeza anash
- Shajak izolues i montuar paraprakisht
- Shajak izolues rrethues 10 cm, për lidhjen e sistemeve të izolimit
- Lartësi e rregullueshme e hyrjes së sifonit

Shtrirja e dorëzimit

- Tub bashkues nga PE-HD, \varnothing 40 mm
- Kapak i kutisë mbrojtëse me llamarinën hyrëse të integruar
- Material për fiksimin

Art.-Nr.	DN	d, \varnothing [mm]	Shpejtësia e shkarkimit [l/s]	T [cm]
457.536.00.1	40	40	0,4	8

Për t'u porositur më vete

- Set instalimi i gatshëm

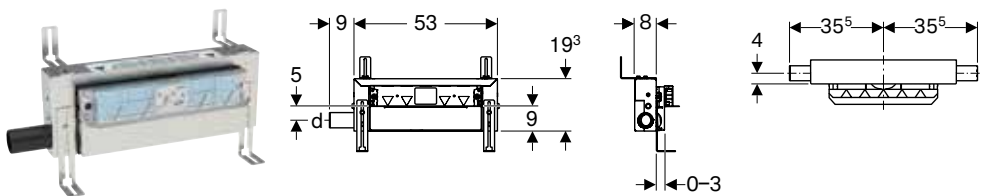
Aksesorët

- Set instalimi i gatshëm Geberit për shkarkim në mur, me mbulesë prej inoksi, i lëmuar → Fq. 757
- Set instalimi i gatshëm Geberit për shkarkim në mur, me mbulesë prej plastike → Fq. 758
- Set instalimi i gatshëm Geberit për shkarkim në mur, me mbulesë prej inoksi, i krehur → Fq. 757
- Set instalimi i gatshëm Geberit për shkarkim në mur, me mbulesë prej inoksi, me vidhosje → Fq. 758
- Set instalimi i gatshëm Geberit për shkarkim në murit, me pllaka, pa kornizë → Fq. 759
- Set instalimi i gatshëm Geberit për shkarkim në mur, me pllaka, me shumë pjesë → Fq. 759
- Profil kolektori Geberit për shkarkim në mur për dush → Fq. 758
- Dërrasë dushi Geberit, me pllaka, me gradient V → Fq. 759



- Pllakat e dyshemesë prej guri natyror në zonën e dushit mund të zbardhen
- General construction supervision inspection certificate (abP) is available

Element Geberit Kombifix për dush, me shkarkim në mur, për lartësinë e shtresës së llaçit në hyrje 90–200 mm



Qëllimet e përdorimit

- Për banja shtëpiake
- Për shkarkimin e ujit të dushëve rrafsh me dyshemenë
- Për mure masive, mure të thata ose para mure në ndërtim masiv dhe të thatë
- Për hidroizolues të përbërë
- Për lartësi të shtresës së dyshemesë ≥ 90 mm në hyrje

Karakteristikat

- Kontroll i cilësisë sipas EN 1253-3
- Trashësi e suvasë 5–30 mm
- I përshtatshëm për strukturat me pllaka në dysheme prej 2–26 mm
- I përshtatshëm për strukturat me pllaka në mur prej 2–35 mm
- Element me rregullim të lartësisë
- Niveli izolimi i rregullueshëm për lidhjen pa tension të guarnicionit
- Lidhja e ujërave të zeza anash
- Shajak izolues i montuar paraprakisht
- Shajak izolues rrethues 10 cm, për lidhjen e sistemeve të izolimit
- Lartësi e rregullueshme e hyrjes së sifonit

Technical data

Lartësia e sifonit (mm)	50 mm
-------------------------	-------

Shtrirja e dorëzimit

- Tub bashkues nga PE-HD, ø 50 mm
- Kapak i kutisë mbrojtëse me llamarinën hyrëse të integruar
- Material për fiksimin

Art.-Nr.	DN	d, ø [mm]	Shpejtësia e shkarkimit [l/s]	T [cm]
457.534.00.1	50	50	0,8	8

Për t'u porositur më vete

- Set instalimi i gatshëm

Aksesorët

- Set instalimi i gatshëm Geberit për shkarkim në mur, me mbulesë prej inoksi, i lëmuar → Fq. 757
- Set instalimi i gatshëm Geberit për shkarkim në mur, me mbulesë prej inoksi, i krehur → Fq. 757
- Set instalimi i gatshëm Geberit për shkarkim në mur, me mbulesë prej inoksi, me vidhosje → Fq. 758
- Set instalimi i gatshëm Geberit për shkarkim në mur, me mbulesë prej plastike → Fq. 758
- Set instalimi i gatshëm Geberit për shkarkim në murit, me pllaka, pa kornizë → Fq. 759
- Set instalimi i gatshëm Geberit për shkarkim në mur, me pllaka, me shumë pjesë → Fq. 759
- Profil kolektori Geberit për shkarkim në mur për dush → Fq. 758
- Dërrasë dushi Geberit, me pllaka, me gradient V → Fq. 759



- Pllakat e dyshemesë prej guri natyror në zonën e dushit mund të zbardhen

Aksesorë për shkarkuesin me montim në mur

Set instalimi i gatshëm Geberit për shkarkim në mur, me mbulesë prej inoksi, i krehur



Qëllimet e përdorimit

- Për shkarkimet në mur Geberit

Karakteristikat

- E çmontueshme për pastrim

Art.-Nr.	Ngjyra / sipërfaqja	L [cm]	H [cm]
154.336.FW.1	Inoks i furçosur	32	5

Shtrirja e dorëzimit

- Mbulesë
- Pjesë e brendshme krehër
- Çelës heksagonal

Set instalimi i gatshëm Geberit për shkarkim në mur, me mbulesë prej inoksi, i lëmuar



Qëllimet e përdorimit

- Për shkarkimet në mur Geberit

Karakteristikat

- I përshtatshëm për Geberit ONE
- E çmontueshme për pastrim

Art.-Nr.	Ngjyra / sipërfaqja	L [cm]	H [cm]
154.342.00.1	Inoks i poliruar	32	5

Shtrirja e dorëzimit

- Mbulesë
- Pjesë e brendshme krehër
- Çelës heksagonal

Dushe

Shkarkimi i dyshemesë për të bërë dush
Aksesorë për shkarkuesin me montim në mur

Set instalimi i gatshëm Geberit për shkarkim në mur, me mbulesë prej inoksi, me vidhosje



Qëllimet e përdorimit

- Për shkarkimet në mur Geberit

Karakteristikat

- E çmontueshme për pastrim
- Me vidhosje

Shtrirja e dorëzimit

- Mbulesë
- Pjesë e brendshme krehër
- Çelës heksagonal
- Material për fiksimin

Art.-Nr.	Ngjyra / sipërfaqja	L [cm]	H [cm]
154.337.FW.1	Inoks i furçosur	32	5

Set instalimi i gatshëm Geberit për shkarkim në mur, me mbulesë prej plastike



Qëllimet e përdorimit

- Për shkarkimet në mur Geberit

Karakteristikat

- E çmontueshme për pastrim

Shtrirja e dorëzimit

- Mbulesë
- Pjesë e brendshme krehër
- Çelës heksagonal

Art.-Nr.	Ngjyra / sipërfaqja	L [cm]	H [cm]
154.335.11.1	e bardhë-alpine	32	5
154.335.14.1	i zi pa shkëlqim	32	5
154.335.21.1	e kromuar me shkëlqim	32	5

Profil kolektori Geberit për shkarkim në mur për dush



Qëllimet e përdorimit

- Për kullimin e ujit të dushit në shkarkimin në mur Geberit për dushe
- Për instalim në llaç me shtrat të hollë

Technical data

Materiali	Inoks
-----------	-------

Karakteristikat

- Mund të shkurtohet sipas nevojës
- I lehtë për t'u mirëmbajtur dhe pastruar

Shtrirja e dorëzimit

- 2 kapakë që mbyllen

Art.-Nr.	Ngjyra / sipërfaqja	L [cm]	H [cm]
154.340.FW.1	Inoks i furçosur	115	0,8

Aksesorët

- Dërrasë dushi Geberit, me pllaka, me gradient L → Fq. 760

Set instalimi i gatshëm Geberit për shkarkim në murit, me pllaka, pa kornizë**Qëllimet e përdorimit**

- Për shkarkimet në mur Geberit
- Për mbulim me një pllakë pa fuga

Karakteristikat

- E çmontueshme për pastrim
- I përshtatshëm për strukturat me pllaka në mur prej 2–35 mm

Shtrirja e dorëzimit

- Mbajtëse pllakash
- Pjesë e brendshme krehër
- Çelës heksagonal

Art.-Nr.	L [cm]	H [cm]
154.338.00.1	29,4	1,9

Set instalimi i gatshëm Geberit për shkarkim në mur, me pllaka, me shumë pjesë**Qëllimet e përdorimit**

- Për shkarkimet në mur Geberit
- Për mbulim me disa pllaka

Technical data

Materiali	Inoks
-----------	-------

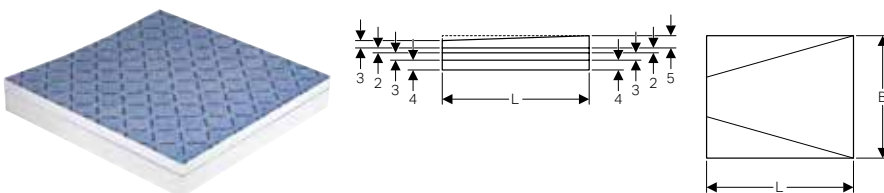
Karakteristikat

- E çmontueshme për pastrim
- I përshtatshëm për strukturat me pllaka në mur prej 2–35 mm

Shtrirja e dorëzimit

- Mbajtëse pllakash
- Kornizë e shikimit
- Pjesë e brendshme krehër
- Çelës heksagonal

Art.-Nr.	L [cm]	H [cm]
154.339.00.1	31,6	6,4

Dërrasë dushi Geberit, me pllaka, me gradient V**Qëllimet e përdorimit**

- Për krijimin e një dushi rrafsh me dyshemenë me shkarkime në mur Geberit për dushë
- Për strukturat e dyshemesë 5,5–16 cm
- Për hidroizolues të përbërë

Karakteristikat

- Mund të vishet me pllaka rrafsh me dyshemenë
- Element pjerrësie prej shkume polisteroli pa FCKW dhe HFCKW
- Izolim nga fabrika A0 / A1 / A2
- Pjerrësi e sistemit 1–2%
- Mund të shkelet me karrige me rrota në madhësi pllake $\geq 5 \times 5$ cm

Shtrirja e dorëzimit

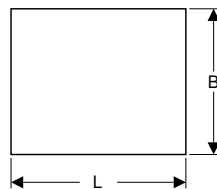

- Ngjritëse
- Element pjerrësie
- 3 elementë bazë lartësia 2, 3 dhe 4 cm
- Material izolues për zonat ngjitur

Art.-Nr.	L [cm]	B [cm]
154.252.00.1	90	90
154.253.00.1	100	100
154.254.00.1	120	90
154.255.00.1	120	100

Dushe

Shkarkimi i dyshemesë për të bërë dush
Aksesorë për shkarkuesin me montim në mur

Dërrasë dushi Geberit, me pllaka, me gradient L



Qëllimet e përdorimit

- Për krijimin e një dushi rrafsh me dyshemenë me shkarkime në mur Geberit për dushe
- Për strukturat e dyshemesë 5,5–16 cm
- Për hidroizolues të përbërë

Karakteristikat

- Mund të vishet me pllaka rrafsh me dyshemenë
- Element pjerrësie prej shkume polisteroli pa FCKW dhe HFCKW
- Izolim nga fabrika A0 / A1 / A2
- Pjerrësi e sistemit 1–2%
- Mund të shkelet me karrige me rrota në madhësi pllake $\geq 5 \times 5$ cm

Shtrirja e dorëzimit

- Ngjitëse
- Element pjerrësie
- 3 elementë bazë lartësia 2, 3 dhe 4 cm
- Material izolues për zonat ngjitur

Art.-Nr.

L
[cm]

B
[cm]

154.265.00.1

120

100

Pjatë dushi













Sipërfaqe dushi prej materiali mineral

Përmbledhja e artikujve – Sipërfaqja e dushit Geberit Setaplano

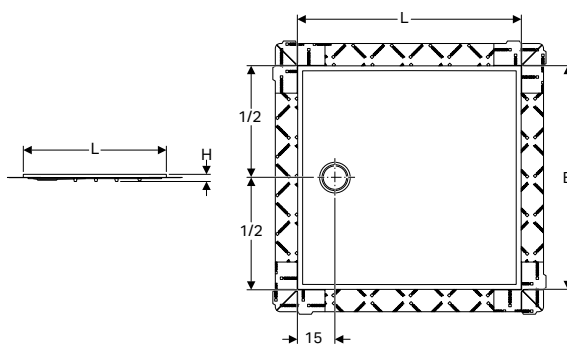
Geberit Shqipëri, Me montim në tokë: Dhjetor 2023

Aksesorë Geberit për sipërfaqet e dushit Setaplano	Sipërfaqe e dushit Geberit Setaplano drejtkëndore		Sipërfaqe e dushit Geberit Setaplano katrore	Sipërfaqe e dushit Geberit Setaplano drejtkëndore						
	154.292.11.1	154.293.11.1	154.260.11.1	154.262.11.1	154.264.11.1	154.266.11.1	154.267.11.1	154.268.11.1	154.269.11.1	
	75 x 90 cm	75 x 170 cm	80 x 80 cm	80 x 100 cm	80 x 120 cm	80 x 140 cm	80 x 150 cm	80 x 160 cm	80 x 170 cm	
Kornizë instalimi Geberit për sipërfaqet e dushit Setaplano	154.492.00.1	154.493.00.1	154.460.00.1	154.462.00.1	154.464.00.1	154.466.00.1	154.467.00.1	154.468.00.1	154.469.00.1	
Sete instalimi për lartësi instalimi 11,5–16,5 cm										
154.010.00.1 Shkarkim i vaskës së dushit Geberit me katër këmbë, për sipërfaqe dushi Setaplano, me lartësi sifoni 50 mm 	✓		✓	✓						
154.013.00.1 Shkarkim i vaskës së dushit Geberit me gjashtë këmbë, për sipërfaqe dushi Setaplano, me lartësi sifoni 50 mm 		✓			✓	✓	✓	✓	✓	
Sete instalimi për lartësi instalimi 9,5–11,5 cm										
154.020.00.1 Shkarkim i vaskës së dushit Geberit me katër këmbë, për sipërfaqe dushi Setaplano, me lartësi sifoni 30 mm 	✓		✓	✓						
154.021.00.1 Shkarkim i vaskës së dushit Geberit me gjashtë këmbë, për sipërfaqen e dushit Setaplano, me lartësi sifoni 30 mm 		✓			✓	✓	✓	✓	✓	
Aksesorët, lartësia e instalimit deri në 25 cm										
154.036.00.1 Komplet i zgjatimeve të këmbës Geberit për korniza instalimi për sipërfaqe dushi Setaplano 	2 sete	3 sete	2 sete	2 sete	3 sete	3 sete	3 sete	3 sete	3 sete	

✓ (✓ E përputhshme)

Sipërfaqe e dushit Geberit Setaplano katrore	Sipërfaqe e dushit Geberit Setaplano drejtkëndore							Sipërfaqe e dushit Geberit Setaplano katrore	Sipërfaqe e dushit Geberit Setaplano drejtkëndore			Sipërfaqe e dushit Geberit Setaplano katrore, 120 x 120 cm
	154.270.11.1 90 x 90 cm	154.271.11.1 90 x 100 cm	154.273.11.1 90 x 120 cm	154.275.11.1 90 x 140 cm	154.277.11.1 90 x 160 cm	154.278.11.1 90 x 170 cm	154.279.11.1 90 x 180 cm		154.280.11.1 100 x 100 cm	154.282.11.1 100 x 120 cm	154.284.11.1 100 x 140 cm	
												
154.470.00.1	154.471.00.1	154.473.00.1	154.475.00.1	154.477.00.1	154.478.00.1	154.479.00.1	154.480.00.1	154.482.00.1	154.484.00.1	154.486.00.1	154.490.00.1	
✓	✓						✓					
		✓	✓	✓	✓	✓		✓	✓	✓	✓	
✓	✓						✓					
		✓	✓	✓	✓	✓		✓	✓	✓	✓	
2 sete	2 sete	3 sete	3 sete	3 sete	3 sete	3 sete	2 sete	3 sete	3 sete	3 sete	4 sete	

Sipërfaqe e dushit Geberit Setaplano katrore



Qëllimet e përdorimit

- Për instalim brenda ndërtesave
- Për përdorim si sipërfaqe dushi rrafsh me dyshemenë
- Për shkarkimin e ujit të përdorur nga një kokë dushi e vetme
- Për strukturat e dyshemesë deri në buzën e sipërme të dyshemesë së përfunduar 6–25 cm
- Për instalim të ngritur deri në 2 cm mbi dyshemenë e përfunduar
- Për hidroizolues të përbërë
- I përshtatshëm për konstruksionin pa pengesa

Technical data

Materiali	Varicor
-----------	---------

Karakteristikat

- Klasa e rezistencës ndaj rrëshqitjes C sipas EN 16165 (ecje zbat-hur)
- Plotësim i kërkesave të rritura të izolimit të zhurmës me kornizat e instalimit Geberit
- Shajak izolues i montuar paraprakisht
- Shajak izolues rrethues 10 cm, për lidhjen e sistemeve të izolimit
- Pastrim i lehtë
- Mund të ngarkohet me deri në 300 kg
- Klasa e rezistencës ndaj rrëshqitjes sipas NF: PN 24
- Plotëson kërkesat e EN 14527, Klasa 1

Shtrirja e dorëzimit

- Film mbrojtës

Art.-Nr.	Ngjyra / sipërfaqja	L	B	H
		[cm]	[cm]	[cm]
154.260.11.1	e bardhë-alpine / pa shkëlqim	80	80	4,5
154.270.11.1	e bardhë-alpine / pa shkëlqim	90	90	4,5
154.280.11.1	e bardhë-alpine / pa shkëlqim	100	100	4,5

Për t'u porositur më vete

- Kornizë instalimi për sipërfaqet e dushit Geberit prej materiali mineral
- Piletë shkarkimi për pjata dushi për sipërfaqe dushi Geberit prej materiali mineral

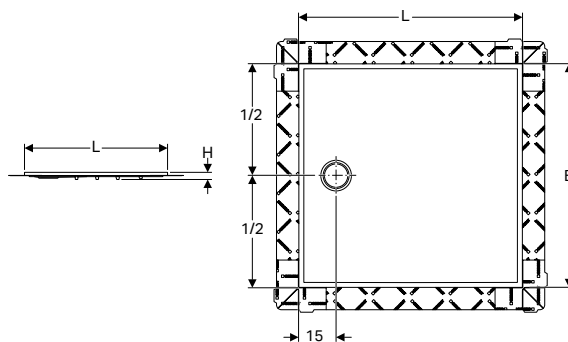
Aksesorët

- Kornizë instalimi Geberit për sipërfaqe dushi Setaplano deri në 100 cm, për katër këmbë → Fq. 775
- Shkarkim i vaskës së dushit Geberit me katër këmbë, për sipërfaqe dushi Setaplano, me lartësi sifoni 30 mm → Fq. 780
- Shkarkim i vaskës së dushit Geberit me katër këmbë, për sipërfaqe dushi Setaplano, me lartësi sifoni 50 mm → Fq. 780



- Udhëzimet e instalimit për sipërfaqen e dushit Geberit Setaplano dhe kornizën e instalimit për sipërfaqen e dushit Setaplano jepen në piletat përkatëse të shkarkimit të dushit

Sipërfaqe e dushit Geberit Setaplano katrore, 120 x 120 cm



Qëllimet e përdorimit

- Për instalim brenda ndërtesave
- Për përdorim si sipërfaqe dushi rrafsh me dyshemenë
- Për shkarkimin e ujit të përdorur nga një kokë dushi e vetme
- Për strukturat e dyshemesë deri në buzën e sipërme të dyshemesë së përfunduar 9,5–25 cm
- Për instalim të ngritur deri në 2 cm mbi dyshemenë e përfunduar
- Për hidroizolues të përbërë
- I përshtatshëm për konstruksionin pa pengesa

Technical data

Materiali	Varicor
-----------	---------

Karakteristikat

- Klasa e rezistencës ndaj rrëshqitjes C sipas EN 16165 (ecje zbat-hur)
- Plotësim i kërkesave të rritura të izolimit të zhurmës me kornizat e instalimit Geberit
- Shajak izolues i montuar paraprakisht
- Shajak izolues rrethues 10 cm, për lidhjen e sistemeve të izolimit
- Pastrim i lehtë
- Mund të ngarkohet me deri në 300 kg
- Klasa e rezistencës ndaj rrëshqitjes sipas NF: PN 24
- Plotëson kërkesat e EN 14527, Klasa 1

Shtrirja e dorëzimit

- Film mbrojtës

Art.-Nr.	Ngjyra / sipërfaqja	L	B	H
		[cm]	[cm]	[cm]
154.290.11.1	e bardhë-alpine / pa shkëlqim	120	120	4,5

Për t'u porositur më vete

- Kornizë instalimi për sipërfaqet e dushit Geberit prej materiali mineral
- Piletë shkarkimi për pjata dushi për sipërfaqe dushi Geberit prej materiali mineral

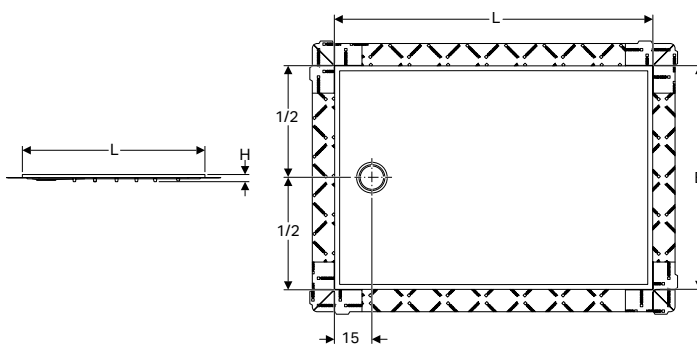
Aksesorët

- Kornizë instalimi Geberit për sipërfaqe dushi Setaplano 120 x 120 cm, për tetë këmbë → Fq. 776
- Shkarkim i vaskës së dushit Geberit me gjashtë këmbë, për sipërfaqen e dushit Setaplano, me lartësi sifoni 30 mm → Fq. 782
- Shkarkim i vaskës së dushit Geberit me gjashtë këmbë, për sipërfaqe dushi Setaplano, me lartësi sifoni 50 mm → Fq. 781



- Udhëzimet e instalimit për sipërfaqen e dushit Geberit Setaplano dhe kornizën e instalimit për sipërfaqen e dushit Setaplano jepen në piletat përkatëse të shkarkimit të dushit

Sipërfaqe e dushit Geberit Setaplano drejtkëndore



Qëllimet e përdorimit

- Për instalim brenda ndërtesave
- Për përdorim si sipërfaqe dushi rrafsh me dyshemenë
- Për shkarkimin e ujit të përdorur nga një kokë dushi e vetme
- Për strukturat e dyshemesë deri në buzën e sipërme të dyshemesë së përfunduar 6–25 cm
- Për instalim të ngritur deri në 2 cm mbi dyshemenë e përfunduar
- Për hidroizolues të përbërë
- I përshtatshëm për konstruksionin pa pengesa

Technical data

Materiali	Varicor
-----------	---------

Karakteristikat

- Klasa e rezistencës ndaj rrëshqitjes C sipas EN 16165 (ecje zbat-hur)
- Plotësim i kërkesave të rritura të izolimit të zhurmës me kornizat e instalimit Geberit
- Shajak izolues i montuar paraparakisht
- Shajak izolues rrethues 10 cm, për lidhjen e sistemeve të izolimit
- Pastrim i lehtë
- Mund të ngarkohet me deri në 300 kg
- Klasa e rezistencës ndaj rrëshqitjes sipas NF: PN 24
- Plotëson kërkesat e EN 14527, Klasa 1

Shtrirja e dorëzimit

- Film mbrojtës

Art.-Nr.	Ngjyra / sipërfaqja	B [cm]	H [cm]
L / gjatësia: 90 cm			
154.292.11.1	e bardhë-alpine / pa shkëlqim	75	4,5
L / gjatësia: 100 cm			
154.262.11.1	e bardhë-alpine / pa shkëlqim	80	4,5
154.271.11.1	e bardhë-alpine / pa shkëlqim	90	4,5
L / gjatësia: 120 cm			
154.264.11.1	e bardhë-alpine / pa shkëlqim	80	4,5
154.273.11.1	e bardhë-alpine / pa shkëlqim	90	4,5
154.282.11.1	e bardhë-alpine / pa shkëlqim	100	4,5
L / gjatësia: 140 cm			
154.266.11.1	e bardhë-alpine / pa shkëlqim	80	4,5
154.275.11.1	e bardhë-alpine / pa shkëlqim	90	4,5
154.284.11.1	e bardhë-alpine / pa shkëlqim	100	4,5
L / gjatësia: 150 cm			
154.267.11.1	e bardhë-alpine / pa shkëlqim	80	4,5
L / gjatësia: 160 cm			
154.268.11.1	e bardhë-alpine / pa shkëlqim	80	4,5
154.277.11.1	e bardhë-alpine / pa shkëlqim	90	4,5
154.286.11.1	e bardhë-alpine / pa shkëlqim	100	4,5
L / gjatësia: 170 cm			
154.269.11.1	e bardhë-alpine / pa shkëlqim	80	4,5
154.278.11.1	e bardhë-alpine / pa shkëlqim	90	4,5
154.293.11.1	e bardhë-alpine / pa shkëlqim	75	4,5
L / gjatësia: 180 cm			
154.279.11.1	e bardhë-alpine / pa shkëlqim	90	4,5

Për t'u porositur më vete

- Kornizë instalimi për sipërfaqet e dushit Geberit prej materiali mineral
- Piletë shkarkimi për pjatë dushi për sipërfaqe dushi Geberit prej materiali mineral

Aksesorët

- Kornizë instalimi Geberit për sipërfaqe dushi Setaplano deri në 100 cm, për katër këmbë → Fq. 775
- Kornizë instalimi Geberit për sipërfaqe dushi Setaplano mbi 100 cm, për gjashtë këmbë → Fq. 776
- Shkarkim i vaskës së dushit Geberit me katër këmbë, për sipërfaqe dushi Setaplano, me lartësi sifoni 30 mm → Fq. 780
- Shkarkim i vaskës së dushit Geberit me katër këmbë, për sipërfaqe dushi Setaplano, me lartësi sifoni 50 mm → Fq. 780
- Shkarkim i vaskës së dushit Geberit me gjashtë këmbë, për sipërfaqen e dushit Setaplano, me lartësi sifoni 30 mm → Fq. 782
- Shkarkim i vaskës së dushit Geberit me gjashtë këmbë, për sipërfaqe dushi Setaplano, me lartësi sifoni 50 mm → Fq. 781













- Udhëzimet e instalimit për sipërfaqen e dushit Geberit Setaplano dhe kornizën e instalimit për sipërfaqen e dushit Setaplano jepen në piletat përkatëse të shkarkimit të dushit

Pjatë dushi prej rrëshirë guri

Përmbledhja e aksesorëve – Komplet i këmbëve Geberit për vaska dushi prej rezine të fortë

Geberit Shqipëri, Me montim në tokë: Dhjetor 2023


			Komplet këmbësh dhe traversash Geberit, për pllakë dushi prej rrëshirë të fortë, deri në 140 cm				Komplet këmbësh dhe traversash Geberit, për tabaka dushi prej rrëshirë të fortë, nga 140 cm		
Lartësia 6–12 cm			554.955.00.1	554.958.00.1	554.961.00.1	554.964.00.1	554.956.00.1	554.959.00.1	554.962.00.1
Lartësia 9–21 cm			554.955.00.2	554.958.00.2	554.961.00.2	554.964.00.2	554.956.00.2	554.959.00.2	554.962.00.2
									
Plakë dushi katrore Geberit Olona me lesh izolues	550.900.00.1		80 x 80 cm		✓				
	550.901.00.1		90 x 90 cm			✓			
	550.902.00.1		100 x 100 cm			✓			
	550.903.00.1		120 x 120 cm				✓		
Plakë dushi drejtkëndëshe Geberit Olona me lesh izolues	550.905.00.1		90 x 75 cm	✓					
	550.909.00.1		100 x 80 cm		✓				
	550.910.00.1		100 x 90 cm			✓			
	550.913.00.1		120 x 80 cm		✓				
	550.914.00.1		120 x 90 cm			✓			
	550.915.00.1		120 x 100 cm			✓			
	550.918.00.1		140 x 80 cm		✓				
	550.919.00.1		140 x 90 cm			✓			
	550.920.00.1		140 x 100 cm			✓			
	550.923.00.1		160 x 80 cm					✓	
	550.924.00.1		160 x 90 cm						✓
	550.925.00.1		160 x 100 cm						✓
	550.927.00.1		170 x 75 cm				✓		
	550.928.00.1		170 x 80 cm					✓	
550.929.00.1	170 x 90 cm						✓		
550.940.00.1	180 x 90 cm						✓		
Plakë dushi katrore Geberit Sestra	550.250.00.2		90 x 90 cm		✓				
	550.260.00.2				✓				
	550.270.00.2				✓				

Dushe

Pjatë dushi

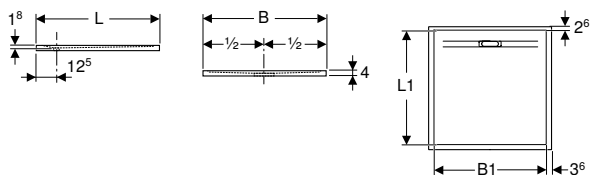
Pjatë dushi prej rrëshirë guri

Geberit Shqipëri, Me montim në tokë: Dhjetor 2023

			Komplet këmbësh dhe traversash Geberit, për pllakë dushi prej rrëshirë të fortë, deri në 140 cm	Komplet këmbësh dhe traversash Geberit, për tabaka dushi prej rrëshirë të fortë, nga 140 cm					
Pllakë dushi drejtkëndëshe Geberit Sestra	550.213.00.2		100 x 70 cm	✓					
	550.223.00.2			✓					
	550.203.00.2			✓					
	550.262.00.2		100 x 80 cm		✓				
	550.272.00.2				✓				
	550.252.00.2				✓				
	550.263.00.2		100 x 90 cm			✓			
	550.273.00.2					✓			
	550.253.00.2					✓			
	550.214.00.2		120 x 70 cm	✓					
	550.224.00.2			✓					
	550.204.00.2			✓					
	550.264.00.2		120 x 80 cm		✓				
	550.274.00.2				✓				
	550.254.00.2				✓				
	550.265.00.2		120 x 90 cm			✓			
	550.275.00.2					✓			
	550.255.00.2					✓			
	550.215.00.2		140 x 70 cm	✓					
	550.225.00.2			✓					
	550.205.00.2			✓					
	550.266.00.2		140 x 80 cm		✓				
	550.276.00.2				✓				
	550.256.00.2				✓				
	550.267.00.2		140 x 90 cm			✓			
	550.277.00.2					✓			
	550.257.00.2					✓			
	550.268.00.2		160 x 80 cm					✓	
	550.278.00.2							✓	
	550.258.00.2								✓
550.269.00.2	160 x 90 cm						✓		
550.279.00.2							✓		
550.259.00.2								✓	

✓ E përputhshme

Pllakë dushi katrore Geberit Sestra



Qëllimet e përdorimit

- Për instalim brenda ndërtesave
- Për përdorim si sipërfaqe dushi rrafsh me dyshemënë
- Për shkarkimin e ujit të përdorur nga një kokë dushi e vetme
- Për strukturat e dyshemesë me këmbë pjate dushi deri në buzën e sipërme të dyshemesë së përfunduar 11–26 cm
- Për instalim të ngritur deri në 4 cm mbi dyshemënë e përfunduar
- I përshtatshëm për konstruksionin pa pengesa

Karakteristikat

- Katrore
- Sipërfaqe me teksturë
- Shkarkim prapa në mes
- Klasa e rezistencës ndaj rrëshqitjes C sipas EN 16165 (ecje zbat-hur)
- Klasa e rezistencës ndaj rrëshqitjes sipas NF: PN 24
- Plotëson kërkesat e EN 14527, Klasa 1

Technical data

Materiali	Rezinë
-----------	--------

Shtrirja e dorëzimit

- Kapak i shkarkimit

Art.-Nr.	Ngjyra / sipërfaqja	L1 [cm]	B [cm]	B1 [cm]	H [cm]
L / gjatësia: 80 cm					
550.290.00.2	e bardhë / Struktura e pllakës	73,8	80	72,8	4
550.291.00.2	gri / Struktura e pllakës	73,8	80	72,8	4
550.292.00.2	grafit / Struktura e pllakës	73,8	80	72,8	4
L / gjatësia: 90 cm					
550.250.00.2	e bardhë / Struktura e pllakës	83,8	90	82,8	4
550.260.00.2	gri / Struktura e pllakës	83,8	90	82,8	4
550.270.00.2	grafit / Struktura e pllakës	83,8	90	82,8	4

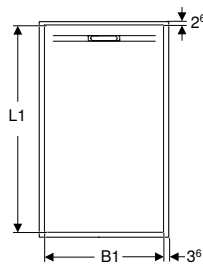
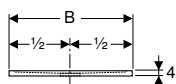
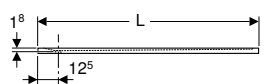
Për t'u porositur më vete

- Piletë shkarkimi për pjata dushi Sestra

Aksesorët

- Komplet këmbësh dhe traversash Geberit, për tabaka dushi prej rrëshirë të fortë, nga 140 cm → Fq. 778
- Komplet këmbësh dhe traversash Geberit, për pllakë dushi prej rrëshirë të fortë, deri në 140 cm → Fq. 778
- Komplet këmbësh Geberit për pllakë dushi me gjatësi deri në 140 cm → Fq. 779
- Shkarkimi i vaskës së dushi Geberit Sestra, me lartësi sifoni 50 mm, me dalje nga PE → Fq. 782
- Shkarkimi i vaskës së dushi Geberit Sestra, me lartësi sifoni 30 mm, me dalje nga PE → Fq. 783
- Komplet riparimi Geberit Sestra për pllaka dushi me rrëshirë të fortë → Fq. 783
- Komplet izolimi Geberit për pllaka dushi → Fq. 783

Pllakë dushi drejtkëndëshe Geberit Sestra



Qëllimet e përdorimit

- Për instalim brenda ndërtesave
- Për përdorim si sipërfaqe dushi rrafsh me dyshemenë
- Për shkarkimin e ujit të përdorur nga një kokë dushi e vetme
- Për strukturat e dyshemesë me këmbë pjate dushi deri në buzën e sipërme të dyshemesë së përfunduar 11–26 cm
- Për instalim të ngritur deri në 4 cm mbi dyshemenë e përfunduar
- I përshtatshëm për konstruksionin pa pengesa

Karakteristikat

- Drejtkëndëshe
- Sipërfaqe me teksturë
- Shkarkim prapa në mes
- Klasa e rezistencës ndaj rrëshqitjes C sipas EN 16165 (ecje zbat-hur)
- Klasa e rezistencës ndaj rrëshqitjes sipas NF: PN 24
- Plotëson kërkesat e EN 14527, Klasa 1

Art.-Nr.	Ngjyra / sipërfaqja	L1 [cm]	B [cm]	B1 [cm]	H [cm]
L / gjatësia: 90 cm					
550.202.00.2	e bardhë / Struktura e pllakës	83,8	70	62,8	4
550.212.00.2	gri / Struktura e pllakës	83,8	70	62,8	4
550.222.00.2	grafit / Struktura e pllakës	83,8	70	62,8	4
L / gjatësia: 100 cm					
550.203.00.2	e bardhë / Struktura e pllakës	93,8	70	62,8	4
550.213.00.2	gri / Struktura e pllakës	93,8	70	62,8	4
550.223.00.2	grafit / Struktura e pllakës	93,8	70	62,8	4
550.252.00.2	e bardhë / Struktura e pllakës	93,8	80	72,8	4
550.253.00.2	e bardhë / Struktura e pllakës	93,8	90	82,8	4
550.262.00.2	gri / Struktura e pllakës	93,8	80	72,8	4
550.263.00.2	gri / Struktura e pllakës	93,8	90	82,8	4
550.272.00.2	grafit / Struktura e pllakës	93,8	80	72,8	4
550.273.00.2	grafit / Struktura e pllakës	93,8	90	82,8	4
L / gjatësia: 120 cm					
550.204.00.2	e bardhë / Struktura e pllakës	113,8	70	62,8	4
550.214.00.2	gri / Struktura e pllakës	113,8	70	62,8	4
550.224.00.2	grafit / Struktura e pllakës	113,8	70	62,8	4
550.254.00.2	e bardhë / Struktura e pllakës	113,8	80	72,8	4
550.255.00.2	e bardhë / Struktura e pllakës	113,8	90	82,8	4
550.264.00.2	gri / Struktura e pllakës	113,8	80	72,8	4
550.265.00.2	gri / Struktura e pllakës	113,8	90	82,8	4
550.274.00.2	grafit / Struktura e pllakës	113,8	80	72,8	4
550.275.00.2	grafit / Struktura e pllakës	113,8	90	82,8	4
L / gjatësia: 140 cm					
550.205.00.2	e bardhë / Struktura e pllakës	133,8	70	62,8	4
550.215.00.2	gri / Struktura e pllakës	133,8	70	62,8	4
550.225.00.2	grafit / Struktura e pllakës	133,8	70	62,8	4
550.256.00.2	e bardhë / Struktura e pllakës	133,8	80	72,8	4
550.257.00.2	e bardhë / Struktura e pllakës	133,8	90	82,8	4
550.266.00.2	gri / Struktura e pllakës	133,8	80	72,8	4
550.267.00.2	gri / Struktura e pllakës	133,8	90	82,8	4
550.276.00.2	grafit / Struktura e pllakës	133,8	80	72,8	4
550.277.00.2	grafit / Struktura e pllakës	133,8	90	82,8	4
L / gjatësia: 160 cm					
550.206.00.2	e bardhë / Struktura e pllakës	153,8	70	62,8	4
550.216.00.2	gri / Struktura e pllakës	153,8	70	62,8	4
550.226.00.2	grafit / Struktura e pllakës	153,8	70	62,8	4
550.258.00.2	e bardhë / Struktura e pllakës	153,8	80	72,8	4
550.259.00.2	e bardhë / Struktura e pllakës	153,8	90	82,8	4
550.268.00.2	gri / Struktura e pllakës	153,8	80	72,8	4
550.269.00.2	gri / Struktura e pllakës	153,8	90	82,8	4
550.278.00.2	grafit / Struktura e pllakës	153,8	80	72,8	4
550.279.00.2	grafit / Struktura e pllakës	153,8	90	82,8	4

Art.-Nr.	Ngjyra / sipërfaqja	L1 [cm]	B [cm]	B1 [cm]	H [cm]
L / gjatësia: 170 cm					
550.207.00.2	e bardhë / Struktura e pllakës	163,8	70	62,8	4
550.217.00.2	gri / Struktura e pllakës	163,8	70	62,8	4
550.227.00.2	grafit / Struktura e pllakës	163,8	70	62,8	4

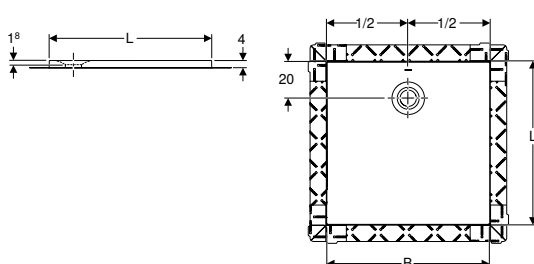
Për t'u porositur më vete

- Piletë shkarkimi për pjata dushi Sestra

Aksesorët

- Komplet këmbësh dhe traversash Geberit, për tabaka dushi prej rrëshirë të fortë, nga 140 cm → Fq. 778
- Komplet këmbësh dhe traversash Geberit, për pllakë dushi prej rrëshirë të fortë, deri në 140 cm → Fq. 778
- Komplet këmbësh Geberit për pllakë dushi me gjatësi deri në 140 cm → Fq. 779
- Komplet këmbësh Geberit për pllakë dushi me gjatësi 160 cm ose më shumë → Fq. 779
- Shkarkimi i vaskës së dushi Geberit Sestra, me lartësi sifoni 50 mm, me dalje nga PE → Fq. 782
- Shkarkimi i vaskës së dushi Geberit Sestra, me lartësi sifoni 30 mm, me dalje nga PE → Fq. 783
- Komplet riparimi Geberit Sestra për pllaka dushi me rrëshirë të fortë → Fq. 783
- Komplet izolimi Geberit për pllaka dushi → Fq. 783

Plakë dushi katrore Geberit Olona me lesh izolues



Qëllimet e përdorimit

- Për instalim brenda ndërtesave
- Për përdorim si sipërfaqe dushi rrafsh me dyshemenë
- Për shkarkimin e ujit të përdorur nga një kokë dushi e vetme
- Për strukturat e dyshemesë me këmbë pjate dushi deri në buzën e sipërme të dyshemesë së përfunduar 10–25 cm
- Për instalim të ngritur deri në 4 cm mbi dyshemenë e përfunduar
- I përshtatshëm për konstrukcionin pa pengesa
- Për hidroizolues të përbërë

Karakteristikat

- Katrore
- Shkarkim prapa në mes
- Vrima e shkarkimit ø 90 mm
- Shajak izolues i montuar paraprakisht
- Klasa e rezistencës ndaj rrëshqitjes C sipas EN 16165 (ecje zbat-hur)
- Klasa e rezistencës ndaj rrëshqitjes sipas NF: PN 24
- Shajak izolues rrethues 10 cm, për lidhjen e sistemeve të izolimit
- Plotëson kërkesat e EN 14527, Klasa 1

Technical data

Materiali	Rezinë
-----------	--------

Shtrirja e dorëzimit

- Kapak i shkarkimit me pjesë të brendshme krehër

Art.-Nr.	Ngjyra / sipërfaqja	L [cm]	B [cm]	H [cm]
550.900.00.1	e bardhë / pa shkëlqim	80	80	4
550.901.00.1	e bardhë / pa shkëlqim	90	90	4
550.902.00.1	e bardhë / pa shkëlqim	100	100	4
550.903.00.1	e bardhë / pa shkëlqim	120	120	4

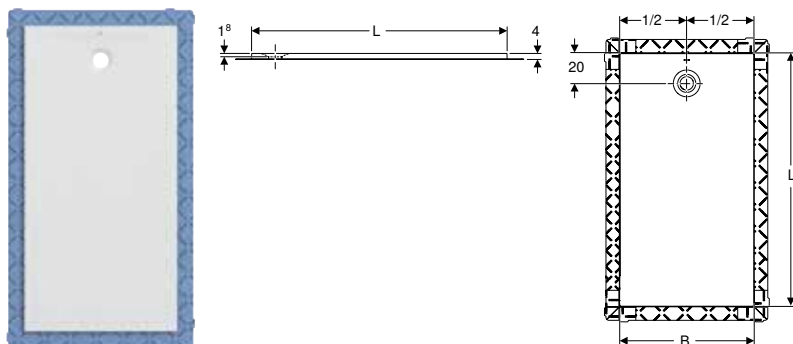
Për t'u porositur më vete

- Piletë shkarkimi për pjata dushi Geberit d90, e përshtatshme për kapak shkarkimi
- Set instalimi

Aksesorët

- Komplet këmbësh dhe traversash Geberit, për pllakë dushi prej rrëshirë të fortë, deri në 140 cm → Fq. 778
- Komplet këmbësh Geberit për pllakë dushi me gjatësi deri në 140 cm → Fq. 779
- Shkarkim i vaskës së dushit Geberit d90, me lartësi sifoni 30 mm, me dalje nga PE → Fq. 799
- Shkarkim i vaskës së dushit Geberit d90, me lartësi sifoni 50 mm, me dalje nga PE → Fq. 799
- Komplet riparimi Geberit për pllakat e dushit Melua dhe Olona prej rrëshirë të fortë → Fq. 783

Pllakë dushi drejtkëndëshe Geberit Olona me lesh izolues



Qëllimet e përdorimit

- Për instalim brenda ndërtesave
- Për përdorim si sipërfaqe dushi rrafsh me dyshemenë
- Për shkarkimin e ujit të përdorur nga një kokë dushi e vetme
- Për strukturat e dyshemesë me këmbë pjate dushi deri në buzën e sipërme të dyshemesë së përfunduar 10–25 cm
- Për instalim të ngritur deri në 4 cm mbi dyshemenë e përfunduar
- I përshtatshëm për konstruksionin pa pengesa
- Për hidroizolues të përbërë

Technical data

Materiali	Rezinë
-----------	--------

Karakteristikat

- Drejtkëndëshe
- Vrima e shkarkimit \varnothing 90 mm
- Shkarkim prapa në mes
- Shajak izolues i montuar paraprakisht
- Klasa e rezistencës ndaj rrëshqitjes C sipas EN 16165 (ecje zbat-hur)
- Klasa e rezistencës ndaj rrëshqitjes sipas NF: PN 24
- Shajak izolues rrethues 10 cm, për lidhjen e sistemeve të izolimit
- Plotëson kërkesat e EN 14527, Klasa 1

Shtirja e dorëzimit

- Kapak i shkarkimit me pjesë të brendshme krehër

Art.-Nr.	Ngjyra / sipërfaqja	B [cm]	H [cm]
L / gjatësia: 90 cm			
550.905.00.1	e bardhë / pa shkëlqim	75	4
L / gjatësia: 100 cm			
550.909.00.1	e bardhë / pa shkëlqim	80	4
550.910.00.1	e bardhë / pa shkëlqim	90	4
L / gjatësia: 120 cm			
550.913.00.1	e bardhë / pa shkëlqim	80	4
550.914.00.1	e bardhë / pa shkëlqim	90	4
550.915.00.1	e bardhë / pa shkëlqim	100	4
L / gjatësia: 140 cm			
550.918.00.1	e bardhë / pa shkëlqim	80	4
550.919.00.1	e bardhë / pa shkëlqim	90	4
550.920.00.1	e bardhë / pa shkëlqim	100	4
L / gjatësia: 160 cm			
550.923.00.1	e bardhë / pa shkëlqim	80	4
550.924.00.1	e bardhë / pa shkëlqim	90	4
550.925.00.1	e bardhë / pa shkëlqim	100	4
L / gjatësia: 170 cm			
550.927.00.1	e bardhë / pa shkëlqim	75	4
550.928.00.1	e bardhë / pa shkëlqim	80	4
550.929.00.1	e bardhë / pa shkëlqim	90	4
L / gjatësia: 180 cm			
550.940.00.1	e bardhë / pa shkëlqim	90	4

Për t'u porositur më vete

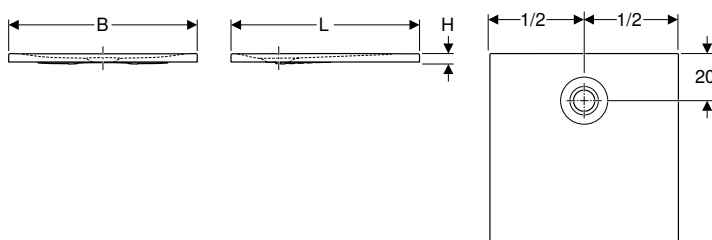
- Piletë shkarkimi për pjatë dushi Geberit d90, e përshtatshme për kapak shkarkimi
- Set instalimi

Aksesorët

- Komplet këmbësh dhe traversash Geberit, për tabaka dushi prej rrëshirë të fortë, nga 140 cm → Fq. 778
- Komplet këmbësh dhe traversash Geberit, për pllakë dushi prej rrëshirë të fortë, deri në 140 cm → Fq. 778
- Komplet këmbësh Geberit për pllakë dushi me gjatësi deri në 140 cm → Fq. 779
- Komplet këmbësh Geberit për pllakë dushi me gjatësi 160 cm ose më shumë → Fq. 779
- Shkarkim i vaskës së dushit Geberit d90, me lartësi sifoni 30 mm, me dalje nga PE → Fq. 799
- Shkarkim i vaskës së dushit Geberit d90, me lartësi sifoni 50 mm, me dalje nga PE → Fq. 799
- Komplet riparimi Geberit për pllakat e dushit Melua dhe Olona prej rrëshirë të fortë → Fq. 783

Pjatë dushi prej akrilike sanitare

Pllakë dushi katrore Geberit Nemea



Qëllimet e përdorimit

- Për instalim brenda ndërtesave
- Për shkarkimin e ujit të përdorur nga një kokë dushi e vetme
- Për banja private dhe hotele
- Për instalim me set këmbësh ose kornizë bazë për pjata dushi
- Për instalim me mbajtësen e vaskës
- Për përdorim si sipërfaqe dushi rrafsh me dyshtemenë
- I përshtatshëm për konstruksionin pa pengesa

Karakteristikat

- Katrore
- Vrima e shkarkimit \varnothing 90 mm
- Klasë e rezistencës ndaj rrëshqitjes A sipas EN 16165 (ecje zbat-hur) vetëm për modelet me sipërfaqe mat
- Plotëson kërkesat e EN 14527, Klasa 1

Technical data

Materiali	Akrilik sanitar
-----------	-----------------

Art.-Nr.	Ngjyra / sipërfaqja	L [cm]	B [cm]	H [cm]
550.570.00.1	e bardhë / me shkëlqim	80	80	3,5
550.571.00.1	e bardhë / me shkëlqim	90	90	3,5
550.590.00.1	e bardhë / pa shkëlqim	80	80	3,5
550.591.00.1	e bardhë / pa shkëlqim	90	90	3,5

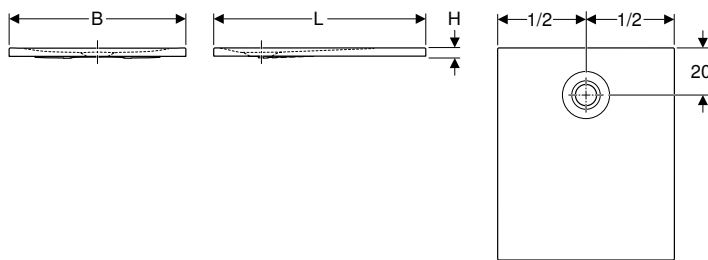

Për t'u porositur më vete

- Piletë shkarkimi për pjata dushi \varnothing 90 mm
- Set këmbësh dhe traversë me ankorues në mur
- Material izolues

Aksesorët

- Komplet këmbësh dhe traversash Geberit, me spirancë muri, për pllakë dushi prej akrilik sanitar → Fq. 777
- Shkarkim i vaskës së dushit Geberit d90, me lartësi sifoni 30 mm, me dalje nga PE → Fq. 799
- Shkarkim i vaskës së dushit Geberit d90, me lartësi sifoni 50 mm, me dalje nga PE → Fq. 799
- Shkarkim i vaskës së dushit Geberit d90, me kapak të shkarkimit, me lartësi sifoni 30 mm, me dalje nga PE → Fq. 798
- Shkarkim i vaskës së dushit Geberit d90, me kapak të shkarkimit, me lartësi sifoni 50 mm, me dalje nga PE → Fq. 798
- Kapak i shkarkimit Geberit Split d90, për shkarkimin e vaskës së dushit, me lartësi sifoni 30 / 50 mm → Fq. 800
- Komplet izolimi Geberit për pllaka dushi → Fq. 783

Pllakë dushi drejtkëndëshe Geberit Nemea



Qëllimet e përdorimit

- Për instalim brenda ndërtesave
- Për shkarkimin e ujit të përdorur nga një kokë dushi e vetme
- Për banja private dhe hotele
- Për instalim me set këmbësh ose kornizë bazë për pjata dushi
- Për instalim me mbajtësen e vaskës
- Për përdorim si sipërfaqe dushi rrafsh me dyshtemenë
- I përshtatshëm për konstruksionin pa pengesa

Karakteristikat

- Drejtkëndëshe
- Vrima e shkarkimit \varnothing 90 mm
- Klasë e rezistencës ndaj rrëshqitjes A sipas EN 16165 (ecje zbat-hur) vetëm për modelet me sipërfaqe mat
- Plotëson kërkesat e EN 14527, Klasa 1

Technical data

Materiali	Akrilik sanitar
-----------	-----------------

Art.-Nr.	Ngjyra / sipërfaqja	L [cm]	B [cm]	H [cm]
550.572.00.1	e bardhë / me shkëlqim	90	75	3,5
550.573.00.1	e bardhë / me shkëlqim	100	80	3,5
550.574.00.1	e bardhë / me shkëlqim	100	90	3,5
550.575.00.1	e bardhë / me shkëlqim	120	80	3,5
550.576.00.1	e bardhë / me shkëlqim	120	90	3,5
550.577.00.1	e bardhë / me shkëlqim	140	80	3,5
550.578.00.1	e bardhë / me shkëlqim	140	90	3,5
550.592.00.1	e bardhë / pa shkëlqim	90	75	3,5
550.593.00.1	e bardhë / pa shkëlqim	100	80	3,5
550.594.00.1	e bardhë / pa shkëlqim	100	90	3,5
550.595.00.1	e bardhë / pa shkëlqim	120	80	3,5
550.596.00.1	e bardhë / pa shkëlqim	120	90	3,5
550.597.00.1	e bardhë / pa shkëlqim	140	80	3,5
550.598.00.1	e bardhë / pa shkëlqim	140	90	3,5

Për t'u porositur më vete

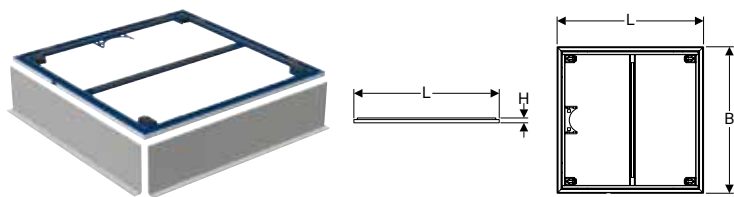
- Piletë shkarkimi për pjata dushi \varnothing 90 mm
- Set këmbësh dhe traversë me ankorues në mur
- Material izolues

Aksesorët

- Komplet këmbësh dhe traversash Geberit, me spirancë muri, për pllakë dushi prej akrilik sanitar → Fq. 777
- Shkarkim i vaskës së dushit Geberit d90, me lartësi sifoni 30 mm, me dalje nga PE → Fq. 799
- Shkarkim i vaskës së dushit Geberit d90, me lartësi sifoni 50 mm, me dalje nga PE → Fq. 799
- Shkarkim i vaskës së dushit Geberit d90, me kapak të shkarkimit, me lartësi sifoni 30 mm, me dalje nga PE → Fq. 798
- Shkarkim i vaskës së dushit Geberit d90, me kapak të shkarkimit, me lartësi sifoni 50 mm, me dalje nga PE → Fq. 798
- Kapak i shkarkimit Geberit Split d90, për shkarkimin e vaskës së dushit, me lartësi sifoni 30 / 50 mm → Fq. 800
- Komplet izolimi Geberit për pllaka dushi → Fq. 783

Elemente të instalimit

Kornizë instalimi Geberit për sipërfaqe dushi Setaplano deri në 100 cm, për katër këmbë



Qëllimet e përdorimit

- Për instalimin e sipërfaqeve të dushit Setaplano brenda ndërtesave
- Për strukturat e dyshemesë deri në buzën e sipërme të dyshemesë së përfunduar 6–25 cm
- Për instalim përpara ose pas vedosjes së shtresës së dyshemesë

Karakteristikat

- Pjesët e izolimit të zhurmës të montuara paraprakisht
- Mbajtëse për fiksimin e këmbëve e montuar paraprakisht
- Mbajtëse për mbajtësen e sifonit e montuar paraprakisht
- Me rregullim të lartësisë nga lart

Shtrirja e dorëzimit

- 2 pllaka kallëpi të parafabrikuara

Technical data

Materiali	Çelik i pulverizuar
-----------	---------------------

Art.-Nr.	L [cm]	B [cm]	H [cm]
154.460.00.1	80	80	3
154.470.00.1	90	90	3
154.492.00.1	90	75	3
154.462.00.1	100	80	3
154.471.00.1	100	90	3
154.480.00.1	100	100	3

Për t'u porositur më vete

- Sipërfaqe e dushit Setaplano
- Shkarkim i vaskës së dushit Geberit me katër këmbë, për sipërfaqe dushi Setaplano, me lartësi sifoni 30 mm → Fq. 780
- Shkarkim i vaskës së dushit Geberit me katër këmbë, për sipërfaqe dushi Setaplano, me lartësi sifoni 50 mm → Fq. 780

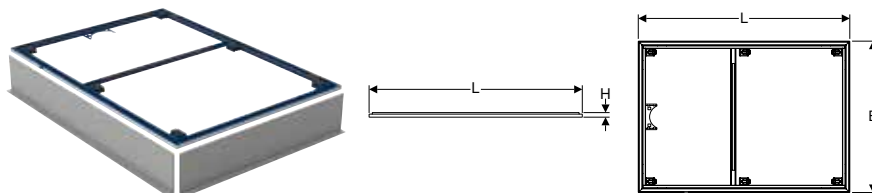
Aksesorët

- Komplet i zgjatimeve të këmbës Geberit për korniza instalimi për sipërfaqe dushi Setaplano → Fq. 777



- Për këtë kornizë instalimi duhet të porositet 1 set instalimi me 4 këmbë
- Udhëzimet e instalimit për sipërfaqen e dushit Geberit Setaplano dhe kornizën e instalimit për sipërfaqen e dushit Setaplano jepen në piletat përkatëse të shkarkimit të dushit

Kornizë instalimi Geberit për sipërfaqe dushi Setaplano mbi 100 cm, për gjashtë këmbë



Qëllimet e përdorimit

- Për instalimin e sipërfaqeve të dushit Setaplano brenda ndërtesave
- Për strukturat e dyshemesë deri në buzën e sipërme të dyshemesë së përfunduar 6–25 cm
- Për instalim përpara ose pas vedosjes së shtresës së dyshemesë

Karakteristikat

- Pjesët e izolimit të zhurmës të montuara paraprakisht
- Mbajtëse për fiksimin e këmbëve e montuar paraprakisht
- Mbajtëse për mbajtësen e sifonit e montuar paraprakisht
- Me rregullim të lartësisë nga lart

Shtrirja e dorëzimit

- 2 pllaka kallëpi të parafabrikuara

Technical data

Materiali	Çelik i pulverizuar
-----------	---------------------

Art.-Nr.	L [cm]	B [cm]	H [cm]
154.464.00.1	120	80	3
154.473.00.1	120	90	3
154.482.00.1	120	100	3
154.466.00.1	140	80	3
154.475.00.1	140	90	3
154.484.00.1	140	100	3
154.467.00.1	150	80	3
154.468.00.1	160	80	3
154.477.00.1	160	90	3
154.486.00.1	160	100	3
154.469.00.1	170	80	3
154.478.00.1	170	90	3
154.493.00.1	170	75	3
154.479.00.1	180	90	3

Për t'u porositur më vete

- Sipërfaqe e dushit Setaplano
- Shkarkim i vaskës së dushit Geberit me gjashtë këmbë, për sipërfaqen e dushit Setaplano, me lartësi sifoni 30 mm → Fq. 782
- Shkarkim i vaskës së dushit Geberit me gjashtë këmbë, për sipërfaqe dushi Setaplano, me lartësi sifoni 50 mm → Fq. 781

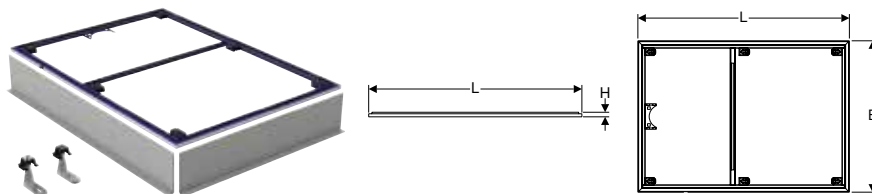
Aksesorët

- Komplet i zgjatimeve të këmbës Geberit për korniza instalimi për sipërfaqe dushi Setaplano → Fq. 777



- Për këtë kornizë instalimi duhet të porositet 1 set instalimi me 6 këmbë
- Udhëzimet e instalimit për sipërfaqen e dushit Geberit Setaplano dhe kornizën e instalimit për sipërfaqen e dushit Setaplano jepen në piletat përkatëse të shkarkimit të dushit

Kornizë instalimi Geberit për sipërfaqe dushi Setaplano 120 x 120 cm, për tetë këmbë



Qëllimet e përdorimit

- Për instalimin e sipërfaqeve të dushit Setaplano brenda ndërtesave
- Për strukturat e dyshemesë deri në buzën e sipërme të dyshemesë së përfunduar 9,5–25 cm
- Për instalim përpara ose pas vedosjes së shtresës së dyshemesë

Karakteristikat

- Pjesët e izolimit të zhurmës të montuara paraprakisht
- Mbajtëse për fiksimin e këmbëve e montuar paraprakisht
- Mbajtëse për mbajtësen e sifonit e montuar paraprakisht
- Me rregullim të lartësisë nga lart

Shtrirja e dorëzimit

- 2 pllaka kallëpi të parafabrikuara
- 2 këmbë

Technical data

Materiali	Çelik i pulverizuar
-----------	---------------------

Art.-Nr.	L [cm]	B [cm]	H [cm]
154.490.00.1	120	120	3

Për t'u porositur më vete

- Sipërfaqe e dushit Setaplano
- Shkarkim i vaskës së dushit Geberit me gjashtë këmbë, për sipërfaqen e dushit Setaplano, me lartësi sifoni 30 mm → Fq. 782
- Shkarkim i vaskës së dushit Geberit me gjashtë këmbë, për sipërfaqe dushi Setaplano, me lartësi sifoni 50 mm → Fq. 781


Aksesorët

- Komplet i zgjatimeve të këmbës Geberit për korniza instalimi për sipërfaqe dushi Setaplano → Fq. 777



- Përveç 2 këmbëve të përfshira në përmbajtjen e paketimit, duhet të porositet 1 set instalimi me 6 këmbë
- Udhëzimet e instalimit për sipërfaqen e dushit Geberit Setaplano dhe kornizën e instalimit për sipërfaqen e dushit Setaplano jepen në piletat përkatëse të shkarkimit të dushit

Komplet i zgjatimeve të këmbës Geberit për korniza instalimi për sipërfaqe dushi Setaplano



Qëllimet e përdorimit

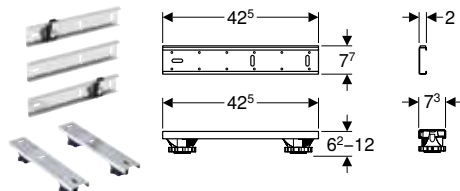
- Për zgjatjen e këmbëve të kornizave të instalimit Geberit për sipërfaqet e dushit Setaplano
- Për strukturat e dyshemesë deri në buzën e sipërme të dyshemesë së përfunduar 16,5–25 cm
- Për korniza instalimi Geberit për sipërfaqet e dushit Setaplano me 4 ose 6 këmbë

Shtrirja e dorëzimit

- Set me 2 copë

Art.-Nr.	H [cm]
154.036.00.1	18,5

Komplet këmbësh dhe traversash Geberit, me spirancë muri, për pllakë dushi prej akrilik sanitar



Qëllimet e përdorimit

- Për vendosjen, rregullimin e lartësisë dhe fiksimin e pjatave akrilike të dushit

Karakteristikat


- Këmbë me rregullim
- Rregullim i lartësisë pa vegla

Shtrirja e dorëzimit

- 4 këmbë, me rregullim të lartësisë
- 2 traversa
- 3 traversa me ndarje të zhurmës
- 2 ankorues për mur
- Material për fiksimin

Art.-Nr.	L [cm]	B [cm]	H [cm]
550.950.00.1	42,5	7,3	6,2–12

Komplet këmbësh dhe traversash Geberit, për pllakë dushi prej rrëshirë të fortë, deri në 140 cm



Qëllimet e përdorimit

- Për instalimin dhe rregullimin e lartësisë së pjatave të dushit
- Për pjatë dushi Olona
- Për pjatë dushi Sestra
- Për pjatë dushi Melua

Shtrirja e dorëzimit


- Këmbët
- Traversat
- Material për fiksimin

Karakteristikat

- Këmbë me rregullim
- Rregullim i lartësisë pa vegla

Art.-Nr.	L [cm]	B [cm]	H [cm]
554.955.00.1	62,5	7,3	6,2-12
554.955.00.2	62,5	7,3	9,2-21
554.958.00.1	70	7,3	6,2-12
554.958.00.2	70	7,3	9,2-21
554.961.00.1	80	7,3	6,2-12
554.961.00.2	80	7,3	9,2-21
554.964.00.1	110	7,3	6,2-12
554.964.00.2	110	7,3	9,2-21

Komplet këmbësh dhe traversash Geberit, për tabaka dushi prej rrëshirë të fortë, nga 140 cm



Qëllimet e përdorimit

- Për instalimin dhe rregullimin e lartësisë së pjatave të dushit
- Për pjatë dushi Olona
- Për pjatë dushi Sestra
- Për pjatë dushi Melua

Shtrirja e dorëzimit

- Këmbët
- Traversat
- Material për fiksimin

Karakteristikat

- Këmbë me rregullim
- Rregullim i lartësisë pa vegla

Art.-Nr.	L [cm]	B [cm]	H [cm]
554.956.00.1	62,5	7,3	6,2-12
554.956.00.2	62,5	7,3	9,2-21
554.959.00.1	70	7,3	6,2-12
554.959.00.2	70	7,3	9,2-21
554.962.00.1	80	7,3	6,2-12
554.962.00.2	80	7,3	9,2-21

Komplet këmbësh Geberit për pllakë dushi me gjatësi deri në 140 cm



Qëllimet e përdorimit

- Për instalimin dhe rregullimin e lartësisë së pjatave të dushit
- Për pjata dushi Geberit nga rezinë e fortë dhe qeramikë sanitare me gjatësi deri në 140 cm

Shtrirja e dorëzimit

- Set me 9 copë

Karakteristikat

- Këmbë me rregullim
- Rregullim i lartësisë pa vegla

Art.-Nr.	H [cm]
554.952.00.1	6-12
554.953.00.1	9-21

Komplet këmbësh Geberit për pllakë dushi me gjatësi 160 cm ose më shumë



Qëllimet e përdorimit

- Për instalimin dhe rregullimin e lartësisë së pjatave të dushit
- Për pjata dushi Geberit nga rezinë e fortë dhe qeramikë sanitare me gjatësi 160 cm ose më shumë

Shtrirja e dorëzimit

- Set me 12 copë

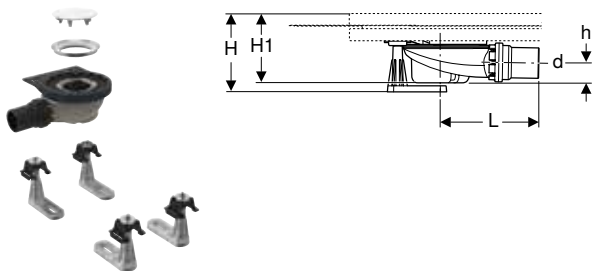
Karakteristikat

- Këmbë me rregullim
- Rregullim i lartësisë pa vegla

Art.-Nr.	H [cm]
554.952.00.2	6-12
554.953.00.2	9-21

Piletë shkarkimi për pjata dushi

Shkarkim i vaskës së dushit Geberit me katër këmbë, për sipërfaqe dushi Setaplano, me lartësi sifoni 50 mm



Qëllimet e përdorimit

- Për instalim brenda ndërtesave
- Për shkarkimin e ujit të sipërfaqeve të dushit Setaplano
- Për strukturat e dyshemesë deri në buzën e sipërme të dyshemesë së përfunduar 11,5–16,5 cm
- Për fiksion në kornizat e instalimit Geberit për sipërfaqet e dushit Setaplano

Technical data

Lartësia e sifonit (mm)	50 mm
-------------------------	-------

Karakteristikat

- Kontroll i cilësisë sipas EN 274-3
- Hinkë e sifonit e çmontueshme
- Pastrim i lehtë

Shtrirja e dorëzimit

- Piletë shkarkimi për pjata dushi \varnothing 90 mm
- Pjesë e brendshme krehër
- Set instalimi i gatshëm për sipërfaqe dushi Setaplano me kapak shkarkimi prej materiali mineral
- Tub bashkues nga PE-HD
- Unazë mbajtëse për kornizën e instalimit
- Këmbë për kornizën e instalimit
- Material për fiksionin

Art.-Nr.	d, \varnothing [mm]	Shpejtësia e shkarkimit [l/s]	H [cm]	H1 [cm]	h [cm]
154.010.00.1	50	0,65	11,5–16,5	11,5	3,3

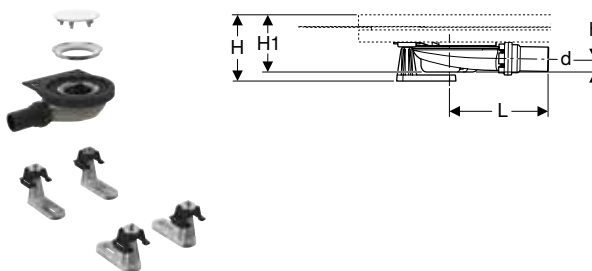
Për t'u porositur më vete

- Sipërfaqe e dushit Geberit Setaplano drejtkëndore → Fq. 766
- Kornizë instalimi për sipërfaqen e dushit Setaplano



- Në strukturat e dyshemesë deri në buzën e sipërme të dyshemesë së përfunduar > 16,5 cm, duhet të përdoret gjithashtu seti për zgjatjen e këmbëve

Shkarkim i vaskës së dushit Geberit me katër këmbë, për sipërfaqe dushi Setaplano, me lartësi sifoni 30 mm



Qëllimet e përdorimit

- Për instalim brenda ndërtesave
- Për shkarkimin e ujit të sipërfaqeve të dushit Setaplano
- Për strukturat e dyshemesë deri në buzën e sipërme të dyshemesë së përfunduar 9,5–11,5 cm
- Për fiksion në kornizat e instalimit Geberit për sipërfaqet e dushit Setaplano

Karakteristikat

- Duke devijuar nga kërkesat e EN 274, lartësia e sifonit është vetëm 30 mm
- Hinkë e sifonit e çmontueshme
- Pastrim i lehtë

Technical data

Lartësia e sifonit (mm)	30 mm
-------------------------	-------

Shtrirja e dorëzimit

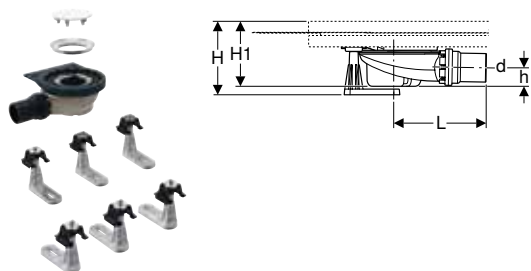
- Piletë shkarkimi për pjata dushi \varnothing 90 mm
- Pjesë e brendshme krehër
- Set instalimi i gatshëm për sipërfaqe dushi Setaplano me kapak shkarkimi prej materiali mineral
- Tub bashkues nga PE-HD, \varnothing 40 mm
- Unazë mbajtëse për kornizën e instalimit
- Këmbë për kornizën e instalimit
- Material për fiksimin

Art.-Nr.	Ngjyra / sipërfaqja	d, \varnothing [mm]	Shpejtësia e shkarkimit [l/s]	H [cm]	H1 [cm]	h [cm]
154.020.00.1	e bardhë-alpine / pa shkëlqim	40	0,5	9,5–11,5	9,5	2,1

Për t'u porositur më vete

- Sipërfaqe e dushit Geberit Setaplano drejtkëndore → Fq. 766
- Kornizë instalimi për sipërfaqen e dushit Setaplano

Shkarkim i vaskës së dushit Geberit me gjashtë këmbë, për sipërfaqe dushi Setaplano, me lartësi sifoni 50 mm



Qëllimet e përdorimit

- Për instalim brenda ndërtesave
- Për shkarkimin e ujit të sipërfaqeve të dushit Setaplano
- Për strukturat e dyshemesë deri në buzën e sipërme të dyshemesë së përfunduar 11,5–16,5 cm
- Për fiksimit në kornizat e instalimit Geberit për sipërfaqet e dushit Setaplano

Technical data

Lartësia e sifonit (mm)	50 mm
-------------------------	-------

Karakteristikat

- Kontroll i cilësisë sipas EN 274-3
- Hinkë e sifonit e çmontueshme
- Pastrim i lehtë

Shtrirja e dorëzimit

- Piletë shkarkimi për pjata dushi \varnothing 90 mm
- Pjesë e brendshme krehër
- Set instalimi i gatshëm për sipërfaqe dushi Setaplano me kapak shkarkimi prej materiali mineral
- Tub bashkues nga PE-HD
- Unazë mbajtëse për kornizën e instalimit
- Këmbë për kornizën e instalimit
- Material për fiksimin

Art.-Nr.	Ngjyra / sipërfaqja	d, \varnothing [mm]	Shpejtësia e shkarkimit [l/s]	H [cm]	H1 [cm]	h [cm]
154.013.00.1	e bardhë-alpine / pa shkëlqim	50	0,65	11,5–16,5	11,5	3,3

Për t'u porositur më vete

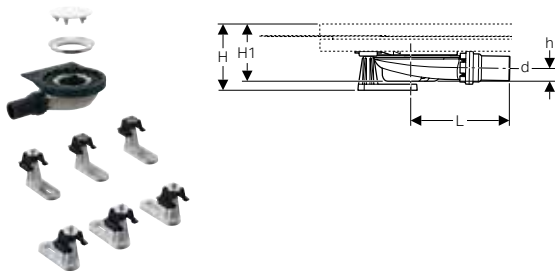
- Sipërfaqe e dushit Setaplano
- Kornizë instalimi për sipërfaqen e dushit Setaplano

Dushe

Pjatë dushi

Piletë shkarkimi për pjata dushi

Shkarkim i vaskës së dushit Geberit me gjashtë këmbë, për sipërfaqen e dushit Setaplano, me lartësi sifoni 30 mm



Qëllimet e përdorimit

- Për instalim brenda ndërtesave
- Për shkarkimin e ujit të sipërfaqeve të dushit Setaplano
- Për strukturat e dyshemesë deri në buzën e sipërme të dyshemesë së përfunduar 9,5–11,5 cm
- Për fiksimit në kornizat e instalimit Geberit për sipërfaqet e dushit Setaplano

Technical data

Lartësia e sifonit (mm)	30 mm
-------------------------	-------

Karakteristikat

- Duke devijuar nga kërkesat e EN 274, lartësia e sifonit është vetëm 30 mm
- Hinkë e sifonit e çmontueshme
- Pastrim i lehtë

Shtrirja e dorëzimit

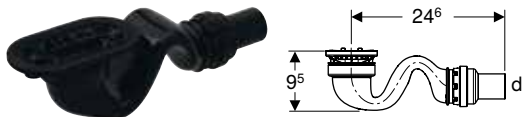
- Piletë shkarkimi për pjata dushi \varnothing 90 mm
- Pjesë e brendshme krehër
- Set instalimi i gatshëm për sipërfaqe dushi Setaplano me kapak shkarkimi prej materiali mineral
- Tub bashkues nga PE-HD, \varnothing 40 mm
- Unazë mbajtëse për kornizën e instalimit
- Këmbë për kornizën e instalimit
- Material për fiksimin

Art.-Nr.	Ngjyra / sipërfaqja	d, \varnothing [mm]	Shpejtësia e shkarkimit [l/s]	H [cm]	H1 [cm]	h [cm]
154.021.00.1	e bardhë-alpine / pa shkëlqim	40	0,5	9,5–11,5	9,5	2,1

Për t'u porositur më vete

- Sipërfaqe e dushit Setaplano
- Kornizë instalimi për sipërfaqen e dushit Setaplano

Shkarkimi i vaskës së dushi Geberit Sestra, me lartësi sifoni 50 mm, me dalje nga PE



Qëllimet e përdorimit

- I përshtatshëm vetëm për pjata dushi Sestra

Technical data

Shpejtësia e shkarkimit në lartësi trysnie uji 15 mm	0,6 l/s
Lartësia e sifonit (mm)	50 mm

Karakteristikat

- Plotëson kërkesat e EN 274

Shtrirja e dorëzimit


- Sifon
- Pjesë e brendshme krehër
- Material për fiksimin

Art.-Nr.	DN	d, \varnothing [mm]
550.018.00.1	40	40

Për t'u porositur më vete

- Pjatë dushi Sestra

Shkarkimi i vaskës së dushi Geberit Sestra, me lartësi sifoni 30 mm, me dalje nga PE



Qëllimet e përdorimit

- I përshtatshëm vetëm për pjatë dushi Sestra

Technical data

Shpejtësia e shkarkimit në lartësi trysnie uji 15 mm	0,47 l/s
Lartësia e sifonit (mm)	30 mm

Karakteristikat

- Duke devijuar nga kërkesat e EN 274, lartësia e sifonit është vetëm 30 mm

Shtrirja e dorëzimit

- Sifon
- Pjesë e brendshme krehër
- Material për fiksimin

Art.-Nr.	DN	d, ø [mm]
550.019.00.1	40	40

Për t'u porositur më vete

- Pjatë dushi Sestra

Aksesorë

Komplet riparimi Geberit për pllakat e dushit Melua dhe Olona prej rrëshirë të fortë



Art.-Nr.	Ngjyra / sipërfaqja
16084600000	e bardhë




- Numri i artikullit 16084600000 mund të përdoret për pjatat e dushit Geberit Olona dhe Melua

Komplet riparimi Geberit Sestra për pllaka dushi me rrëshirë të fortë



Art.-Nr.	Ngjyra / sipërfaqja
550.071.00.1	e bardhë
550.072.00.1	gri
550.073.00.1	grafit

Komplet izolimi Geberit për pllaka dushi



Shtrirja e dorëzimit

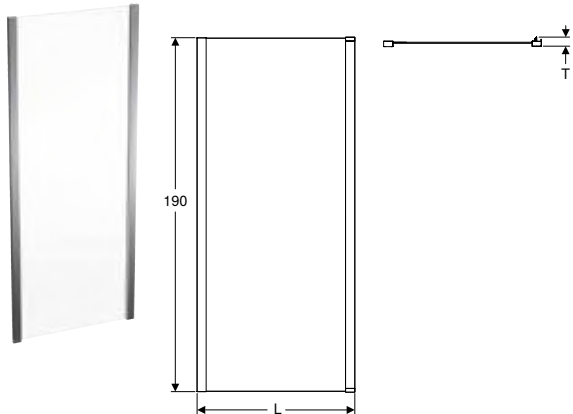
- Rul me shajak izolues, gjatësia 5 m
- Shajak izolues për këndin e brendshëm
- 3 fletë shajaku izolues për qoshet e jashtme

Art.-Nr.
550.083.00.1

Ndarëset e dushit

Ndarëset e dushit

Panel anësor i dushit Geberit për derë GEO



Qëllimet e përdorimit

- Për banja private dhe hotele
- Për instalim me një kanat

Technical data

Materiali	Alumin
-----------	--------

Karakteristikat

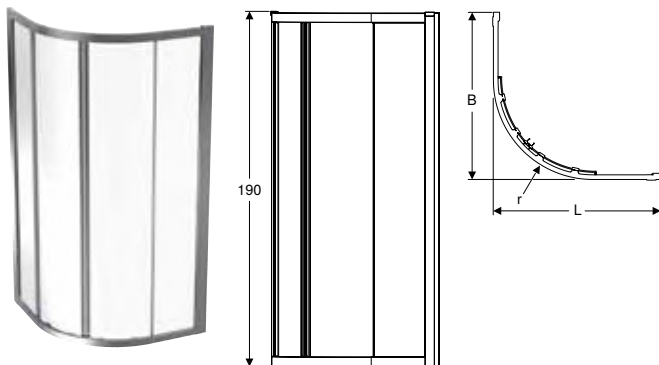
- Me kornizë
- Xham sigurie me një fletë me veshje nano
- Panel 180° i rrotullueshëm
- Drejt

Art.-Nr.	Ngjyra / sipërfaqja	L [cm]	H [cm]	T [cm]	Trashësia e xhamit [mm]
560.107.00.2	ngjyrë argjendi / Xham transparent	71-76	190	7,6	6
560.117.00.2	ngjyrë argjendi / Xham transparent	75-80	190	8	6
560.127.00.2	ngjyrë argjendi / Xham transparent	85-90	190	9	6

Mund të kombinohet me

- Profil i zgjatuesit Geberit për derë GEO → Fq. 790

Kabinë dushi me kënde të rrumbullakëta Geberit GEO



Qëllimet e përdorimit

- Për banja private dhe hotele
- Për instalim në një cep

Technical data

Materiali	Alumin
-----------	--------

Karakteristikat

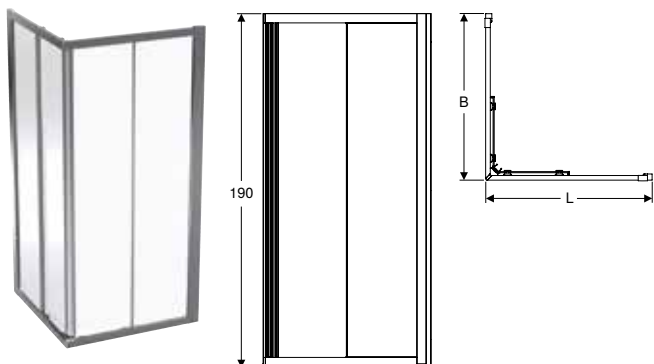
- Me kornizë
- Xham sigurie me një fletë me veshje nano
- Cep i harkuar
- Vrimë e derës rrëshqitëse

Shtirirja e dorëzimit

- Ndarëse dushi

Art.-Nr.	Ngjyra / sipërfaqja	L [cm]	B [cm]	Gjerësia e hyrjes [cm]	H [cm]	Trashësia e xhamit [mm]	r [cm]
560.110.00.2		77,5-80	77,5-80	48	190	6	45
560.111.00.2	ngjyrë argjendi / Xham transparent	77,5-80	77,5-80	41	190	6	55
560.121.00.2	ngjyrë argjendi / Xham transparent	87,5-90	87,5-90	56,2	190	6	55

Kabinë dushi katrore Geberit GEO



Qëllimet e përdorimit

- Për banja private dhe hotele
- Për instalim në një cep

Technical data

Materiali	Alumin
-----------	--------

Karakteristikat

- Me kornizë
- Xham sigurie me një fletë me veshje nano
- Katrore
- Vrimë e derës rrëshqitëse

Shtirja e dorëzimit

- Ndarëse dushi

Art.-Nr.	Ngjyra / sipërfaqja	L [cm]	B [cm]	Gjerësia e hyrjes [cm]	H [cm]	Trashësia e xhamit [mm]
560.112.00.2	ngjyrë argjendi / Xham transparent	77,5-80	77,5-80	43,1	190	6
560.122.00.2	ngjyrë argjendi / Xham transparent	87,5-90	87,5-90	50,2	190	6

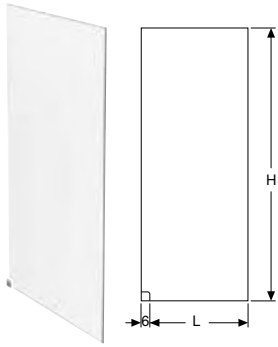
Dushe

Ndarëset e dushit

Muret anësore të dushit për dush në këmbë

Muret anësore të dushit për dush në këmbë

Panel i kabinës së dushit Geberit ONE



Qëllimet e përdorimit

- Për kabina dushi
- Për montim në pjata dushi
- Për montim në dysheme me pllaka

Karakteristikat

- Panel ndarës dushi pa kornizë
- I përshtatshëm për Geberit ONE
- Xham sigurie me një fletë me veshje Easy-to-clean në të dyja anët
- Diapazoni i zhvendosjes në boshtin gjatësor 0–50 mm
- Profil izolues i montuar paraprakisht nën panelin ndarës të dushit

Shtrirja e dorëzimit

- Set nënshtrese dhe pykash
- Pjesë fundore për kompensimin e gjatësisë

Art.-Nr.	L [cm]	H [cm]	Trashësia e xhamit [mm]
560.001.00.1	89	200	8
560.002.00.1	99	200	8
560.003.00.1	119	200	8
560.004.00.1	139	200	8
560.005.00.1	149	200	8

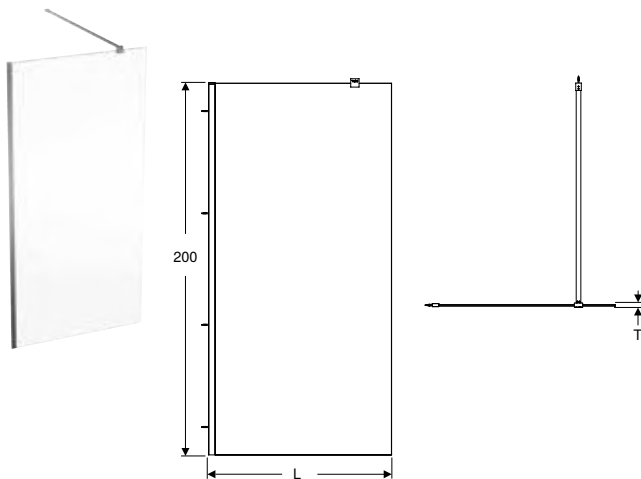
Për t'u porositur më vete

- Elementet Geberit Duofix për panelin e kabinës së dushit → Fq. 789
- Element instalimi Geberit për panelin e kabinës së dushit për mure metalike mbështetëse → Fq. 790

Aksesorët

- Shufër stabilizuese Geberit për montim në mur për panelin e kabinës së dushit → Fq. 790

Panel i kabinës së dushit Geberit GEO



Qëllimet e përdorimit

- Për banja private dhe hotele
- Për montim si kabinë dushi

Technical data

Materiali	Alumin
-----------	--------

Karakteristikat

- Pa kornizë
- Xham sigurie me një fletë me veshje nano
- Panel 180° i rrotullueshëm
- Drejt

Shtrirja e dorëzimit

- Panel i kabinave të dushit
- Shufër stabilizuese

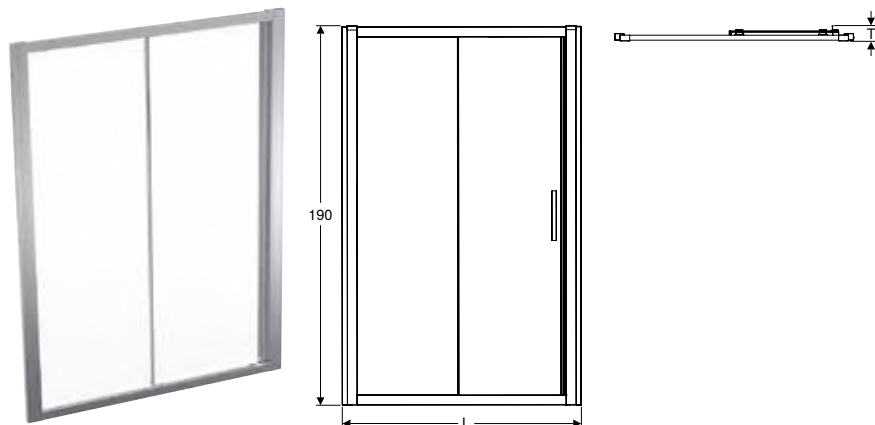
Art.-Nr.	Ngjyra / sipërfaqja	L [cm]	H [cm]	T [cm]	Trashësia e xhamit [mm]
560.119.00.2	ngjyrë argjendi / Xham transparent	78,5–80	200	8	8
560.129.00.2	ngjyrë argjendi / Xham transparent	88,5–90	200	9	8
560.139.00.2	ngjyrë argjendi / Xham transparent	98,5–100	200	10	8
560.149.00.2	ngjyrë argjendi / Xham transparent	108,5–110	200	11	8
560.159.00.2	ngjyrë argjendi / Xham transparent	118,5–120	200	12	8
560.169.00.2	ngjyrë argjendi / Xham transparent	138,5–140	200	14	8

Mund të kombinohet me

- Profil i zgjatuesit Geberit për derë GEO → Fq. 790

Dyert e dushit

Derë me rrëshqitje Geberit GEO



Qëllimet e përdorimit

- Për banja private dhe hotele
- Për instalim në një kamare ose me një element fiks

Technical data

Materiali	Alumin
-----------	--------

Karakteristikat

- Me kornizë
- Xham sigurie me një fletë me veshje nano
- Vrimë e derës rrëshqitëse
- Derë 180° e rrotullueshme
- Drejt

Shtirirja e dorëzimit

- Door

Art.-Nr.	Ngjyra / sipërfaqja	L [cm]	Gjerësia e hyrjes [cm]	H [cm]	T [cm]	Trashësia e xhamit [mm]	Trashësia e xhamit të derës [mm]
560.133.00.2	ngjyrë argjendi / Xham transparent	95–100	38,2	190	10	6	6
560.143.00.2	ngjyrë argjendi / Xham transparent	105–110	43,2	190	11	6	6
560.153.00.2	ngjyrë argjendi / Xham transparent	115–120	48,2	190	12	6	6
560.163.00.2	ngjyrë argjendi / Xham transparent	135–140	58,2	190	14	6	6
560.173.00.2	ngjyrë argjendi / Xham transparent	145–150	63	190	15	6	6
560.183.00.2	ngjyrë argjendi / Xham transparent	155–160	68,3	190	16	6	6
560.193.00.2	ngjyrë argjendi / Xham transparent	165–170	73,3	190	17	6	6

Mund të kombinohet me

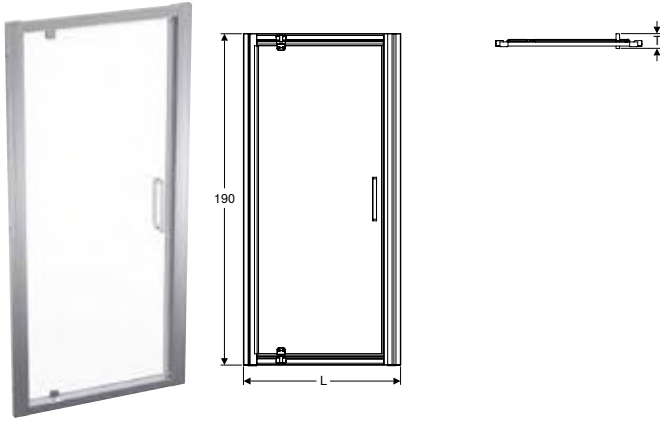
- Profil i zgjatuesit Geberit për derë GEO → Fq. 790

Dushe

Ndarëset e dushit

Muret anësore të dushit për dush në këmbë

Derë me rrotullim Geberit GEO



Qëllimet e përdorimit

- Për banja private dhe hotele
- Për instalim në një kamare ose me një element fiks

Technical data

Materiali	Alumin
-----------	--------

Karakteristikat

- Me kornizë
- Xham sigurie me një fletë me veshje nano
- Vrimë e derës me rrotullim
- Derë 180° e rrotullueshme
- Drejt

Shtrirja e dorëzimit

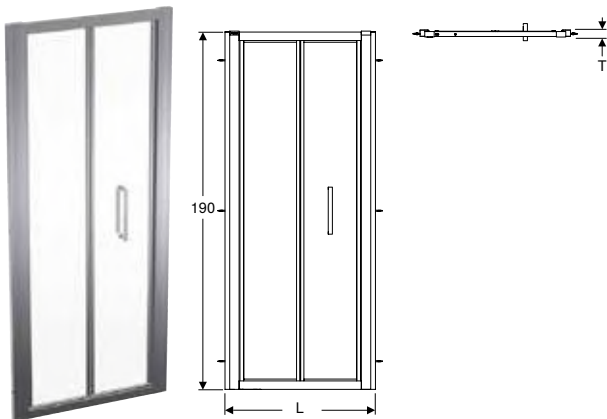
- Door

Art.-Nr.	Ngjyra / sipërfaqja	L [cm]	Gjerësia e hyrjes [cm]	H [cm]	T [cm]	Trashësia e xhamit [mm]
560.105.00.2	ngjyrë argjendi / Xham transparent	71-76	44,7	190	7,6	6
560.115.00.2	ngjyrë argjendi / Xham transparent	75-80	48,7	190	8	6
560.125.00.2	ngjyrë argjendi / Xham transparent	85-90	58,7	190	9	6

Mund të kombinohet me

- Profil i zgjatuesit Geberit për derë GEO → Fq. 790

Derë me rrëshqitje e palosshme Geberit GEO



Qëllimet e përdorimit

- Për banja private dhe hotele
- Për instalim në një kamare ose me një element fiks

Technical data

Materiali	Alumin
-----------	--------

Karakteristikat

- Me kornizë
- Xham sigurie me një fletë me veshje nano
- Vrimë e derës së palosshme me rrëshqitje
- Derë 180° e rrotullueshme
- Drejt

Shtrirja e dorëzimit

- Door

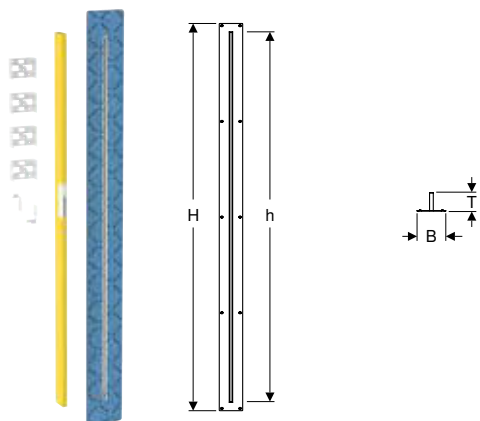
Art.-Nr.	Ngjyra / sipërfaqja	L [cm]	H [cm]	T [cm]	Trashësia e xhamit [mm]
560.106.00.2	ngjyrë argjendi / Xham transparent	71-76	190	7,6	6
560.116.00.2	ngjyrë argjendi / Xham transparent	75-80	190	8	6
560.126.00.2	ngjyrë argjendi / Xham transparent	85-90	190	9	6

Mund të kombinohet me

- Profil i zgjatuesit Geberit për derë GEO → Fq. 790

Aksesorë

Elementet Geberit Duofix për panelin e kabinës së dushit



Qëllimet e përdorimit

- Për mbajtjen e paneleve të kabinave të dushit Geberit
- Për instalim në muret e sistemit Geberit Duofix të larta sa dhoma

Technical data

Materiali	Çelik
-----------	-------

Karakteristikat

- I përshtatshëm për Geberit ONE
- Trashësi veshjeje 10–30 mm
- Shajak izolues i montuar paraprakisht
- Shajak izolues rrethues 10 cm, për lidhjen e sistemeve të izolimit
- I përshtatshëm për strukturat e pllakave 4–30 mm

Shtirja e dorëzimit

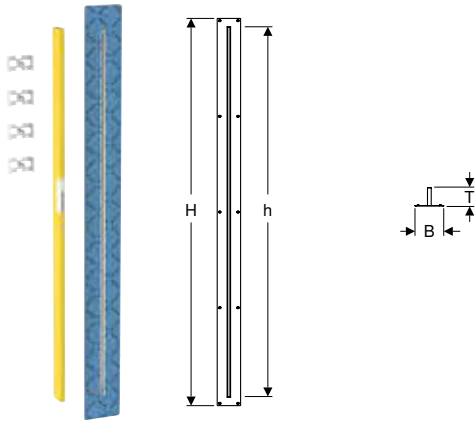
- 4 kapëse mbajtëse
- 2 kuti mbrojtëse
- 2 profile fiksimi për kolonat

Art.-Nr.	B [cm]	H [cm]	h [cm]	T [cm]
111.596.00.1	10,8	208,8	199,5	5,2

Për t'u porositur më vete

- Panel kabine dushi Geberit
- 2 kolona me lartësi deri në tavan

Element instalimi Geberit për panelin e kabinës së dushit për mure metalike mbështetëse



Qëllimet e përdorimit

- Për mbajtjen e paneleve të kabinave të dushit Geberit
- Për instalim në muret metalike të kolonës të larta sa dhoma, prej profilesh CW50

Shtirirja e dorëzimit

- 4 kapëse mbajtëse
- 2 kuti mbrojtëse

Karakteristikat

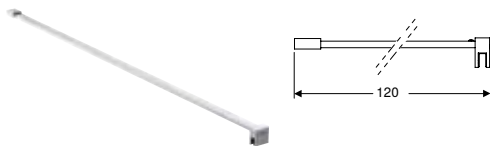
- I përshtatshëm për Geberit ONE
- Trashësi veshjeje 10–30 mm
- I përshtatshëm për strukturat e pllakave 4–30 mm
- Shajak izolues i montuar paraprakisht
- Shajak izolues rrethues 10 cm, për lidhjen e sistemeve të izolimit

Art.-Nr.	B [cm]	H [cm]	h [cm]	T [cm]
154.281.00.1	10,8	208,8	199,5	5,2

Për t'u porositur më vete

- Panel kabine dushi Geberit

Shufër stabilizuese Geberit për montim në mur për panelin e kabinës së dushit



Qëllimet e përdorimit

- Për mbështetjen e paneleve të kabinave të dushit 8 mm

Technical data


Materiali	Inoks
-----------	-------

Karakteristikat

- Mund të shkurtohet
- Mbajtëse nga ZnAl
- Profil prej alumini

Art.-Nr.	Ngjyra / sipërfaqja	L [cm]
154.283.00.1	ngjyrë argjendi	120

Profil i zgjatuesit Geberit për derë GEO



Qëllimet e përdorimit

- Për zgjerimin e gjerësisë së profileve të murit

Technical data

Materiali	Alumin
-----------	--------

Karakteristikat

- Zgjerimi 25 mm

Shtirirja e dorëzimit

- Profil

Art.-Nr.	Ngjyra / sipërfaqja	L [cm]	B [cm]
560.199.00.1	Alumin i poliruar	190	2,5

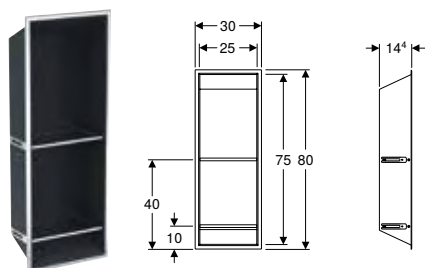
Mund të kombinohet me

- Panel anësor i dushit Geberit për derë GEO → Fq. 784
- Derë me rrëshqitje Geberit GEO → Fq. 787
- Derë me rrotullim Geberit GEO → Fq. 788
- Panel i kabinës së dushit Geberit GEO → Fq. 786
- Derë me rrëshqitje e palosshme Geberit GEO → Fq. 788

Raft magazinimi për dushin

Raft magazinimi

Kuti e ruajtjes në kamare Geberit me rafte



Qëllimet e përdorimit

- Për banja shtëpiake
- Për instalim në elemente instalimi Geberit për kuti ruajtëse në kamare me rafte

Karakteristikat

- I përshtatshëm për Geberit ONE
- Pastrim i lehtë
- I përshtatshëm për strukturat me pllaka në mur prej 4–30 mm
- E lyster me pudër

Shtrirja e dorëzimit

- 2 rafte

Art.-Nr.	Ngjyra / sipërfaqja
154.291.00.1	Kasa: gri umbra / e pulverizuar

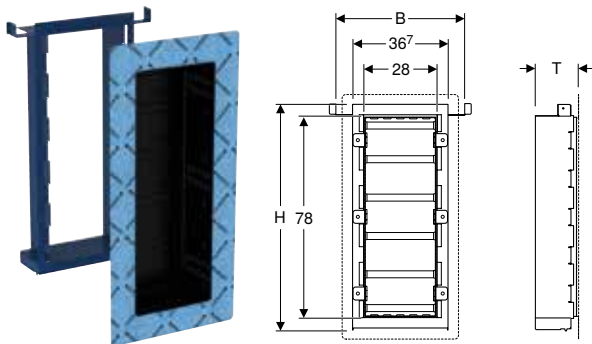
Për t'u porositur më vete

- Element Geberit Duofix për kutinë e ruajtjes në kamare me rafte → Fq. 792

Aksesorët

- Derë me rrëshqitje Geberit, me pasqyrë, e hapur në të djathtë → Fq. 793
- Derë me rrëshqitje Geberit, me pasqyrë, e hapur në të majtë → Fq. 792
- Fshirës xhami Geberit → Fq. 793

Element Geberit Duofix për kutinë e ruajtjes në kamare me rafte



Qëllimet e përdorimit

- Për banja shtëpiake
- Për mur të thatë
- Për instalim në muret e instalimit të larta sa dhoma
- Për instalim në muret e sistemit Geberit Duofix të larta sa dhoma
- Për hidroizolues të përbërë

Karakteristikat

- I përshtatshëm për Geberit ONE
- Kornizë vetëmbështetëse e lyer me pudër
- Kornizë me vrima \varnothing 9 mm për fiksion në konstrukcion kornize druri
- Shajak izolues i montuar paraprakisht
- Shajak izolues rrethues 10 cm, për lidhjen e sistemeve të izolimit
- Trashësi veshjeje 10–30 mm
- I përshtatshëm për strukturat e pllakave 4–30 mm

Shtrirja e dorëzimit

- Kornizë e hapësirës së lirë prej çeliku, e lyer me pudër
- Set instalimi për kuti ruajtëse në kamare prej plastike, me film izolues
- Kutu mbrojtëse
- Material për fiksionin

Art.-Nr.	B [cm]	H [cm]	T [cm]
111.590.00.1	50	87	15

Për t'u porositur më vete

- Kutu e ruajtjes në kamare Geberit me rafte → Fq. 791

Aksesorët

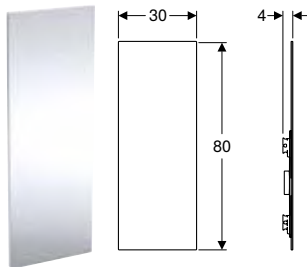
- Traversë për elementin Geberit Duofix për kutinë e ruajtjes në kamare → Fq. 793
- Element Geberit Duofix për dush, 130 cm, me shkarkim në mur, rubinet në mur, i fshehur, për lartësinë e shtresës së llaçit në hyrje 65–90 mm → Fq. 750
- Element Geberit Duofix për dush, 130 cm, me shkarkim në mur, rubinet në mur, i fshehur, për lartësinë e shtresës së llaçit në hyrje 90–200 mm → Fq. 751
- Element Geberit Duofix për dush, 130 cm, me shkarkim në mur, rubinet në mur, i ekspozuar, për lartësinë e shtresës së llaçit në hyrje 65–90 mm → Fq. 752
- Element Geberit Duofix për dush, 130 cm, me shkarkim në mur, rubinet në mur, i ekspozuar, për lartësinë e shtresës së llaçit në hyrje 90–200 mm → Fq. 753



- Përdorimi i traversës për elementin Geberit Duofix për kutinë e ruajtjes në kamare nevojitet nëse nuk përdoret asnjë element Geberit Duofix për dush, 130 cm

Aksesorë

Derë me rrëshqitje Geberit, me pasqyrë, e hapur në të majtë



Qëllimet e përdorimit

- Për kutitë ruajtëse në kamare Geberit me rafte

Technical data

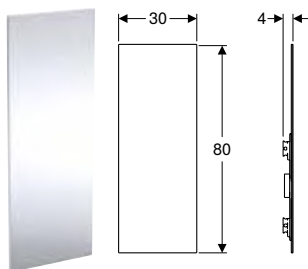
Materiali	Alumin
-----------	--------

Karakteristikat

- I përshtatshëm për Geberit ONE
- Me hapje nga e majta
- Me pasqyrë në të dyja anët
- Mund të drejtohet vertikalisht dhe horizontalisht

Art.-Nr.	Modeli
154.294.00.1	majtas

Derë me rrëshqitje Geberit, me pasqyrë, e hapur në të djathtë



Qëllimet e përdorimit

- Për kutitë ruajtëse në kamare Geberit me rafte

Technical data

Materiali	Alumin
-----------	--------

Karakteristikat

- I përshtatshëm për Geberit ONE
- Me hapje nga e djathta
- Me pasqyrë në të dyja anët
- Mund të drejtohet vertikalisht dhe horizontalisht

Art.-Nr.	Modeli
154.295.00.1	djathtas

Fshirës xhami Geberit



Qëllimet e përdorimit

- Për pastrimin e sipërfaqeve të lëmuara

Technical data

Materiali	Inoks
-----------	-------

Karakteristikat

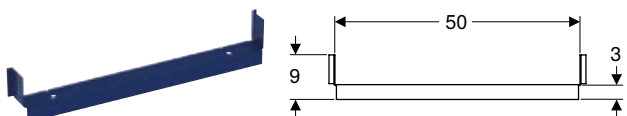
- Me buzë gome me gjatësi 25 cm
- Mbajtëse që vidhohet me vidë ose vetëngjitëse

Shtrirja e dorëzimit

- Material për fiksimin

Art.-Nr.	
154.296.00.1	

Traversë për elementin Geberit Duofix për kutinë e ruajtjes në kamare



Qëllimet e përdorimit

- Për përdorim shkarkimin e ujit të dushit pa element për dushe, me shkarkim në mur 130 cm
- Për vendosjen e elementeve Geberit Duofix për kutinë ruajtëse në kamare

Technical data

Materiali	Rezinë
-----------	--------

Karakteristikat

- E lyer me pudër

Shtrirja e dorëzimit

- Kapak i shkarkimit

Art.-Nr.	
111.595.00.1	



Lidhje aparaturash për dushe dhe vaska

Pajisje shkarkimi për pjata dushi, d52	796
Përmbledhja e artikujve – Shkarkimet e pjatave të dushit Geberit	796
Me kapak shkarkimi	796
Kapak i shkarkimit.....	796
Pajisje shkarkimi për pjata dushi, d62	797
Pa kapak shkarkimi.....	797
Pajisjet e shkarkimit për pjata dushi, d90.....	798
Me kapak shkarkimi	798
Pa kapak shkarkimi.....	799
Kapak i shkarkimit.....	800
Pajisjet e shkarkimit për pjata dushi Sestra	801
Pa kapak shkarkimi.....	801
Pajisje shkarkimi për vaska, d52	801
Përmbledhja e artikujve – Sifonet e shkarkimit të vaskave Geberit	801
Me dorezë me rrotullim	802
Sete të gatshme instalimi për dorezë me rrotullim	803
Me dorezë me rrotullim dhe furnizim.....	804
Sete të gatshme instalimi për dorezë me rrotullim dhe furnizim	805
Me dorezën me shtypje PushControl	806

Pajisje shkarkimi për pjata dushi, d52

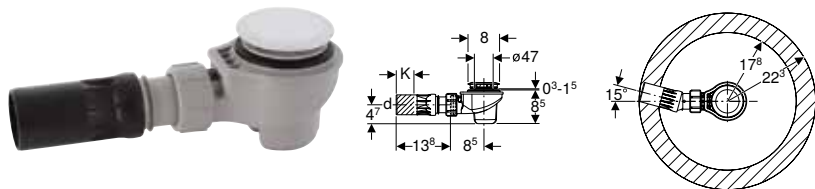
Përmbledhja e artikujve – Shkarkimet e pjatave të dushit Geberit

Geberit Shqipëri, Me montim në tokë: Dhjetor 2023

	Me set instalimi të gatshëm			Pa set instalimi të gatshëm	
	d52	d62	d90	d52	d90
					
	150.681.21.1	150.071.21.1	150.551.21.1		
Piletë shkarkimi e pjatës së dushit			150.583.21.1		
					150.550.00.1
					150.581.00.1
					150.552.00.1
Aksesorët					
Kapak i shkarkimit				150.241.xx.1	
				150.242.21.1	
					150.265.xx.1
					150.266.xx.1

Me kapak shkarkimi

Shkarkim i vaskës së dushit Geberit d52, me kapak të shkarkimit



Qëllimet e përdorimit

- Për pjata dushi me vrimë valvule \varnothing 52 mm
- Për pjata dushi pa shkarkim sigurie

Technical data

Shpejtësia e shkarkimit në lartësi trysnie uji 120 mm	0,65 l/s
Lartësia e sifonit (mm)	50 mm

Karakteristikat

- Kontroll i cilësisë sipas EN 274-3
- Tub zhytjeje dhe mbajtëse e tubit të zhytjes të çmontueshme

Shtirrja e dorëzimit

- Sifon
- Tub bashkues nga PE-HD, \varnothing 50 mm, me xhunto sferike
- Material për fiksimin

Art.-Nr.	Ngjyra / sipërfaqja	d, \varnothing [mm]	K [cm]
150.681.21.1	e kromuar me shkëlqim	50	4,7

Kapak i shkarkimit

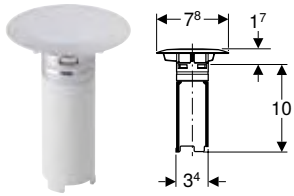
Kapak i shkarkimit Geberit d52, për shkarkimin e vaskës së dushit



Qëllimet e përdorimit

- Për piletë shkarkimi për pjata dushi Geberit me valvulë sitë
- Për vrimat e valvulave \varnothing 52 mm

Art.-Nr.	Ngjyra / sipërfaqja	d, \varnothing [mm]	Emërtimi i materialit
150.242.21.1	e kromuar me shkëlqim	40	Plastikë me strukturë të kromuar


Kapak i shkarkimit Geberit d52 me tub qendror, për shkarkimin e vaskës së dushit**Qëllimet e përdorimit**

- Për pileta shkarkimi për pjata dushi Geberit
- Për vrimat e valvulave \varnothing 52 mm

Karakteristikat

- Me zgjatje pa shkallëzim
- Mbledhje e ujit deri në 80 mm

Art.-Nr.	Ngjyra / sipërfaqja
150.256.21.1	e kromuar me shkëlqim

Pajisje shkarkimi për pjata dushi, d62**Pa kapak shkarkimi****Shkarkim i vaskës së dushit Geberit d62, me valvul****Qëllimet e përdorimit**

- Për pjata dushi me vrimë valvule \varnothing 62 mm
- Për pjata dushi pa shkarkim sigurie

Karakteristikat

- Kontroll i cilësisë sipas EN 274-3

Shtrirja e dorëzimit

- Valvul shkarkimi prej inoksi
- Sitë
- Sifon

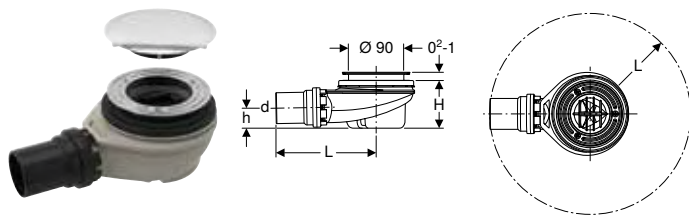
Technical data	
Shpejtësia e shkarkimit në lartësi trysnie uji 120 mm	0,4 l/s
Lartësia e sifonit (mm)	50 mm

Art.-Nr.	Ngjyra / sipërfaqja	DN	d, \varnothing [mm]
150.071.21.1	e kromuar me shkëlqim	40	40

Pajisjet e shkarkimit për pjata dushi, d90

Me kapak shkarkimi

Shkarkim i vaskës së dushit Geberit d90, me kapak të shkarkimit, me lartësi sifoni 50 mm, me dalje nga PE



Qëllimet e përdorimit

- Për pjata dushi me vrimë valvule \varnothing 90 mm
- Për pjata dushi pa shkarkim sigurie

Technical data

Shpejtësia e shkarkimit në lartësi trysnie uji 15 mm	0,65 l/s
Lartësia e sifonit (mm)	50 mm

Karakteristikat

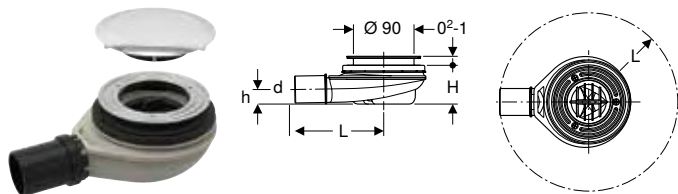
- Kontroll i cilësisë sipas EN 274-3
- Tub zhytjeje i çmontueshëm
- Hinkë e sifonit e çmontueshme

Shtrirja e dorëzimit

- Kapak i shkarkimit
- Sifon
- Pjesë e brendshme krehër
- Material për fiksimin

Art.-Nr.	Ngjyra / sipërfaqja	Rakordi i drejtë i lidhjes	d, \varnothing [mm]	L [cm]	H [cm]	h [cm]
150.531.21.1	e kromuar me shkëlqim	PE-HD	50	16,3	7,8	3,3
150.551.21.1	e kromuar me shkëlqim	PE-HD	50	16,3	7,8	3,3

Shkarkim i vaskës së dushit Geberit d90, me kapak të shkarkimit, me lartësi sifoni 30 mm, me dalje nga PE



Qëllimet e përdorimit

- Për pjata dushi me vrimë valvule \varnothing 90 mm
- Për pjata dushi pa shkarkim sigurie

Technical data

Shpejtësia e shkarkimit në lartësi trysnie uji 15 mm	0,5 l/s
Lartësia e sifonit (mm)	30 mm

Karakteristikat

- Duke devijuar nga kërkesat e EN 274, lartësia e sifonit është vetëm 30 mm
- Tub zhytjeje i çmontueshëm
- Hinkë e sifonit e çmontueshme

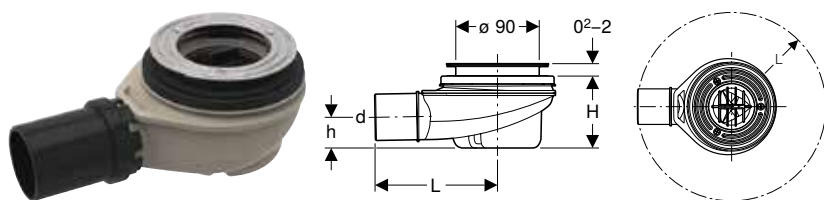
Shtrirja e dorëzimit

- Kapak i shkarkimit
- Sifon
- Pjesë e brendshme krehër
- Material për fiksimin

Art.-Nr.	Ngjyra / sipërfaqja	Rakordi i drejtë i lidhjes	d, \varnothing [mm]	L [cm]	H [cm]	h [cm]
150.583.21.1	e kromuar me shkëlqim	PE-HD	40	16,3	5,8	2,2

Pa kapak shkarkimi

Shkarkim i vaskës së dushit Geberit d90, me lartësi sifoni 50 mm, me dalje nga PE



Qëllimet e përdorimit

- Për pjata dushi me vrimë valvule \varnothing 90 mm
- Për pjata dushi pa shkarkim sigurie

Technical data

Shpejtësia e shkarkimit në lartësi trysnie uji 15 mm	0,65 l/s
Lartësia e sifonit (mm)	50 mm

Karakteristikat

- Kontroll i cilësisë sipas EN 274-3
- Tub zhytjeje i çmontueshëm
- Hinkë e sifonit e çmontueshme

Shtrirja e dorëzimit

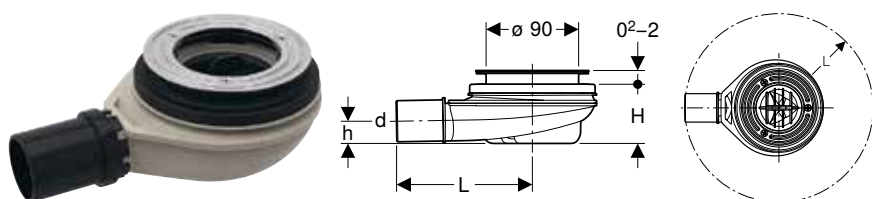
- Sifon
- Material për fiksimin

Art.-Nr.	Rakordi i drejtë i lidhjes	d, \varnothing [mm]	L [cm]	H [cm]	h [cm]
150.550.00.1	PE-HD	50	16,3	7,8	3,3
150.552.00.1	PE-HD	40	16,3	7,8	3,3

Mund të kombinohet me

- Kapak i shkarkimit Geberit Split d90, për shkarkimin e vaskës së dushit, me lartësi sifoni 30 / 50 mm → Fq. 800
- Kapak i shkarkimit Geberit d90, për shkarkimin e vaskës së dushit, me lartësi sifoni 30 / 50 mm → Fq. 800

Shkarkim i vaskës së dushit Geberit d90, me lartësi sifoni 30 mm, me dalje nga PE



Qëllimet e përdorimit

- Për pjata dushi me vrimë valvule \varnothing 90 mm
- Për pjata dushi pa shkarkim sigurie

Technical data

Shpejtësia e shkarkimit në lartësi trysnie uji 15 mm	0,5 l/s
Lartësia e sifonit (mm)	30 mm

Karakteristikat

- Duke devijuar nga kërkesat e EN 274, lartësia e sifonit është vetëm 30 mm
- Tub zhytjeje i çmontueshëm
- Hinkë e sifonit e çmontueshme

Shtrirja e dorëzimit

- Sifon
- Material për fiksimin

Art.-Nr.	Rakordi i drejtë i lidhjes	d, \varnothing [mm]	L [cm]	H [cm]	h [cm]
150.581.00.1	PE-HD	40	16,3	5,8	2,2

Mund të kombinohet me

- Kapak i shkarkimit Geberit Split d90, për shkarkimin e vaskës së dushit, me lartësi sifoni 30 / 50 mm → Fq. 800
- Kapak i shkarkimit Geberit d90, për shkarkimin e vaskës së dushit, me lartësi sifoni 30 / 50 mm → Fq. 800

Kapak i shkarkimit

Kapak i shkarkimit Geberit d90, për shkarkimin e vaskës së dushit, me lartësi sifoni 30 / 50 mm



Qëllimet e përdorimit

- Për pileta shkarkimi për pjata dushi Geberit
- Për vrimat e valvulave ø 90 mm

Shtrirja e dorëzimit

- Pjesë e brendshme krehër

Art.-Nr.	Ngjyra / sipërfaqja	d, ø [mm]	Emërtimi i materialit
150.265.01.1	e bardhë / pa shkëlqim	127	Qeramikë sanitare
150.265.11.1	e bardhë-alpine	115	Plastikë
150.265.14.1	i zi pa shkëlqim	115	Plastikë
150.265.21.1	e kromuar me shkëlqim	115	Plastikë
150.265.45.1	i pruar	115	Plastikë
150.265.46.1	e kromuar pa shkëlqim	115	Plastikë

Mund të kombinohet me

- Shkarkim i vaskës së dushit Geberit d90, me lartësi sifoni 30 mm, me dalje nga PE → Fq. 799
- Shkarkim i vaskës së dushit Geberit d90, me lartësi sifoni 50 mm, me dalje nga PE → Fq. 799

Kapak i shkarkimit Geberit Split d90, për shkarkimin e vaskës së dushit, me lartësi sifoni 30 / 50 mm



Qëllimet e përdorimit

- Për pileta shkarkimi për pjata dushi Geberit
- Për vrimat e valvulave ø 90 mm

Shtrirja e dorëzimit

- Pjesë e brendshme krehër

Art.-Nr.	Ngjyra / sipërfaqja	d, ø [mm]
150.266.11.1	Pllaka mbuluese: e bardhë Unaza e dizajnit: e kromuar pa shkëlqim	120,7
150.266.16.1	Pllaka mbuluese: e zezë / pa shkëlqim Unazat e dizajnit: të zeza / me shkëlqim	120,7
150.266.21.1	Pllaka mbuluese: e kromuar me shkëlqim Unaza e dizajnit: e kromuar pa shkëlqim	120,7
150.266.KJ.1	Pllaka mbuluese: e bardhë / pa shkëlqim Unaza e dizajnit: e kromuar pa shkëlqim	120,7

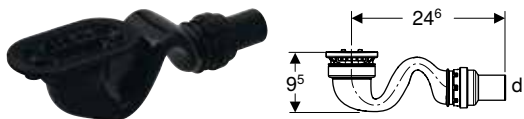
Mund të kombinohet me

- Shkarkim i vaskës së dushit Geberit d90, me lartësi sifoni 30 mm, me dalje nga PE → Fq. 799
- Shkarkim i vaskës së dushit Geberit d90, me lartësi sifoni 50 mm, me dalje nga PE → Fq. 799

Pajisjet e shkarkimit për pjata dushi Sestra

Pa kapak shkarkimi

Shkarkimi i vaskës së dushi Geberit Sestra, me lartësi sifoni 50 mm, me dalje nga PE



Qëllimet e përdorimit

- I përshtatshëm vetëm për pjata dushi Sestra

Technical data

Shpejtësia e shkarkimit në lartësi trysnie uji 15 mm	0,6 l/s
Lartësia e sifonit (mm)	50 mm

Karakteristikat

- Plotëson kërkesat e EN 274

Shtrirja e dorëzimit

- Sifon
- Pjesë e brendshme krehër
- Material për fiksimin

Art.-Nr.	DN	d, ø [mm]
550.018.00.1	40	40

Për t'u porositur më vete

- Pjatë dushi Sestra

Shkarkimi i vaskës së dushi Geberit Sestra, me lartësi sifoni 30 mm, me dalje nga PE



Qëllimet e përdorimit

- I përshtatshëm vetëm për pjata dushi Sestra

Technical data

Shpejtësia e shkarkimit në lartësi trysnie uji 15 mm	0,47 l/s
Lartësia e sifonit (mm)	30 mm

Karakteristikat

- Duke devijuar nga kërkesat e EN 274, lartësia e sifonit është vetëm 30 mm

Shtrirja e dorëzimit

- Sifon
- Pjesë e brendshme krehër
- Material për fiksimin

Art.-Nr.	DN	d, ø [mm]
550.019.00.1	40	40

Për t'u porositur më vete

- Pjatë dushi Sestra

Pajisje shkarkimi për vaska, d52

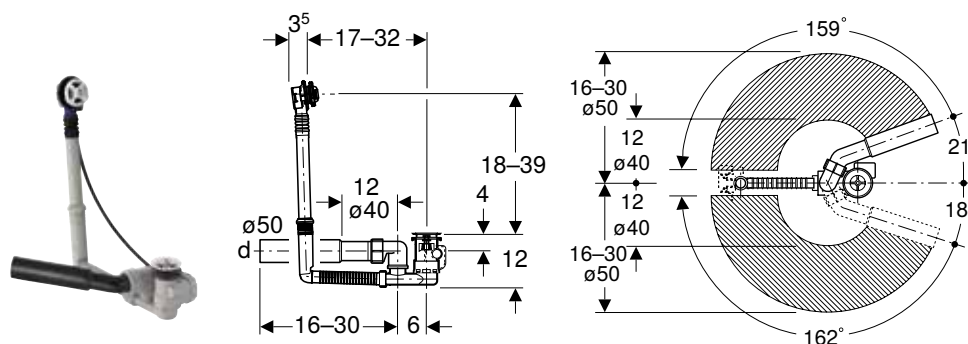
Përmbledhja e artikujve – Sifonet e shkarkimit të vaskave Geberit

Geberit Shqipëri, Me montim në tokë: Dhjetor 2023

		Sifon shkarkimi i vaskës me dorezë me shtypje PushControl	Sifon shkarkimi i vaskës me dorezë me rrotullim	Sifon shkarkimi i vaskës me dorezë me rrotullim dhe furnizim	Sifon shkarkimi i vaskës me tapa valvulash
Me set instalimi të gatshëm	d52	150.755.21.6			
	d52, e gjatë	150.756.21.6	150.520.21.6		
	d52, e lartë	150.757.21.6			
Pa set instalimi të gatshëm	d52		150.595.00.6	150.702.00.6	
	d52, XL		150.612.00.6		
				150.703.00.6	

Me dorezë me rrotullim

Sifon shkarkimi i vaskës Geberit me dorezë me rrotullim, d52, me gjatësi 32 cm, me bërryl lidhjeje, parimi kundër rrjedhës



Qëllimet e përdorimit

- Për vaska prej çeliku, plastike ose gize
- Për vaska me madhësi standarde
- Për vaska dhe pjata dushi me vrimë valvule ø 52 mm

Technical data

Kapaciteti i shkarkimit të mbushjes	0,6 l/s
Lartësia e sifonit (mm)	50 mm

Karakteristikat

- Plotëson kërkesat e EN 274
- Me shkarkim sigurie
- Guarnicione të dyanshme në shkarkimin normal dhe shkarkimin e sigurisë
- Kokë e shkarkimit të sigurisë që fiksohet e drejtuar

Shtirja e dorëzimit

- Valvul shkarkimi
- Sifon
- Bërryl lidhjeje 45° nga PE-HD, ø 40 / 50 mm
- Kutë mbrojtëse
- Material për fiksimin

Art.-Nr.	DN	d, ø [mm]	Shpejtësia e shkarkimit [l/s]
150.595.00.6	40	40 / 50	0,8

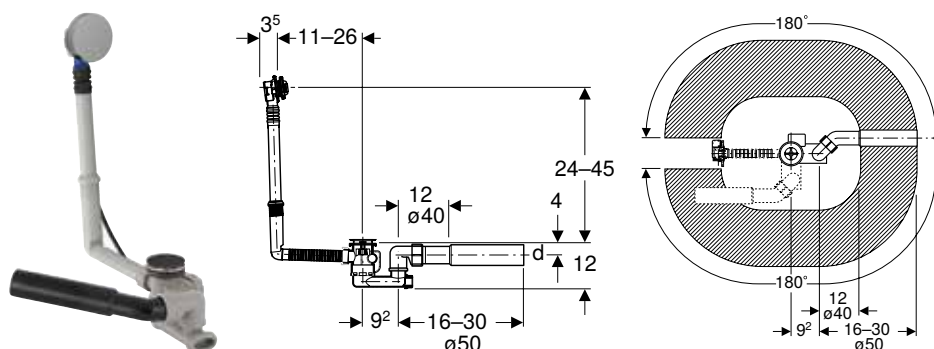
Për t'u porositur më vete

- Set instalimi i gatshëm

Aksesorët

- Set instalimi i gatshëm Geberit Split d52, për sifonin e shkarkimit të vaskës me dorezë me rrotullim → Fq. 804
- Set instalimi i gatshëm Geberit d52, për sifonin e shkarkimit të vaskës me dorezë me rrotullim → Fq. 803

Sifon shkarkimi i vaskës Geberit me dorezë me rrotullim, d52, me gjatësi 26 cm, me set instalimi të gatshëm



Qëllimet e përdorimit

- Për vaska me vrimë valvule ø 52 mm
- Për vaska prej çeliku, plastike ose gize
- Për vaska me madhësi standarde

Technical data

Kapaciteti i shkarkimit të mbushjes	0,6 l/s
Lartësia e sifonit (mm)	50 mm

Karakteristikat

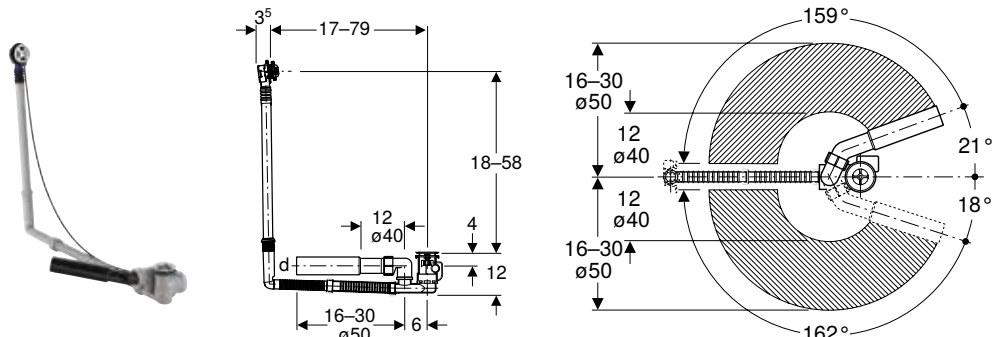
- Kontroll i cilësisë sipas EN 274-3
- Me shkarkim sigurie
- Guarnicione të dyanshme në shkarkimin normal dhe shkarkimin e sigurisë
- Kokë e shkarkimit të sigurisë që fiksohet e drejtuar

Shtirja e dorëzimit

- Set instalimi i gatshëm
- Valvul shkarkimi
- Sifon
- Bërryl lidhjeje nga PE-HD, ø 40 / 50 mm
- Kutë mbrojtëse
- Material për fiksimin

Art.-Nr.	Ngjyra / sipërfaqja	DN	d, ø [mm]	Shpejtësia e shkarkimit [l/s]
150.520.21.6	e kromuar me shkëlqim	40	40 / 50	0,8
150.530.21.6	e kromuar me shkëlqim	40	40 / 50	0,8

Sifon shkarkimi i vaskës Geberit me dorezë me rrotullim, d52, me gjatësi 79 cm, me bërryl lidhjeje, parimi kundër rrjedhës



Qëllimet e përdorimit

- Për vaska prej çeliku, plastike ose gize
- Për vaska me përmasa të veçanta
- Për vaska me vrimë valvule ø 52 mm

Technical data

Kapaciteti i shkarkimit të mbushjes	0,6 l/s
Lartësia e sifonit (mm)	50 mm

Karakteristikat

- Plotëson kërkesat e EN 274
- Me shkarkim sigurie
- Guarnicione të dyanshme në shkarkimin normal dhe shkarkimin e sigurisë
- Kokë e shkarkimit të sigurisë që fiksohet e drejtuar

Shtrirja e dorëzimit

- Valvul shkarkimi
- Sifon
- Bërryl lidhjeje nga PE-HD, ø 40 / 50 mm
- Kuti mbrojtëse
- Material për fiksimin

Art.-Nr.	DN	d, ø [mm]	Shpejtësia e shkarkimit [l/s]
150.612.00.6	40	40 / 50	0,8

Për t'u porositur më vete

- Set instalimi i gatshëm

Aksesorët

- Set instalimi i gatshëm Geberit Split d52, për sifonin e shkarkimit të vaskës me dorezë me rrotullim → Fq. 804
- Set instalimi i gatshëm Geberit d52, për sifonin e shkarkimit të vaskës me dorezë me rrotullim → Fq. 803

Sete të gatshme instalimi për dorezë me rrotullim

Set instalimi i gatshëm Geberit d52, për sifonin e shkarkimit të vaskës me dorezë me rrotullim



Shtrirja e dorëzimit

- Rozetë aktivizimi
- Tapë valvulash
- Material për fiksimin

Art.-Nr.	Ngjyra / sipërfaqja
150.281.11.1	e bardhë-alpine
150.281.21.1	e kromuar me shkëlqim

Lidhje aparaturash për dushe dhe vaska

Pajisje shkarkimi për vaska, d52
Me dorezë me rrotullim dhe furnizim

Set instalimi i gatshëm Geberit Split d52, për sifonin e shkarkimit të vaskës me dorezë me rrotullim



Shtrirja e dorëzimit

- Rozetë aktivizimi
- Tapë valvulash
- Material për fiksimin

Art.-Nr. Ngjyra / sipërfaqja

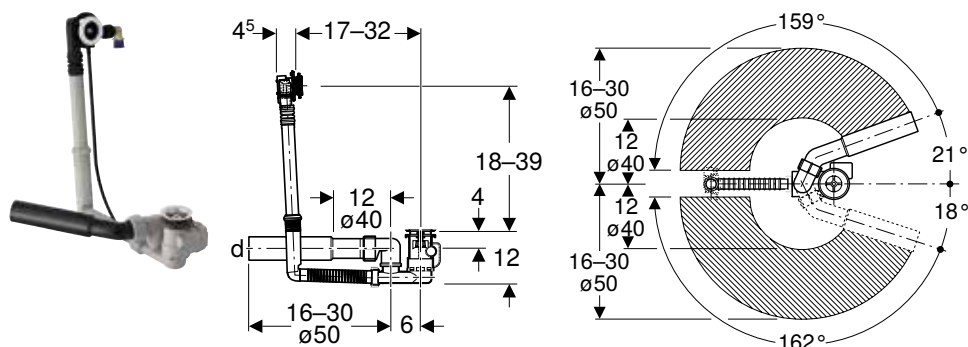
150.300.14.1 i zi pa shkëlqim

150.300.21.1 e kromuar me shkëlqim

150.300.KJ.1 Pllaka mbuluese: e bardhë
Unaza e dizajnit: e kromuar me shkëlqim

Me dorezë me rrotullim dhe furnizim

Sifon shkarkimi i vaskës Geberit me dorezë me rrotullim dhe furnizim, d52, me gjatësi 32 cm, me bërryl lidhjeje, parimi kundër rrjedhës



Qëllimet e përdorimit

- Për vaska prej çeliku, plastike ose gize
- Për vaska me madhësi standarde
- Për vaska me vrimë valvule \varnothing 52 mm

Technical data

Zhurma e linjës në 3 bar	15 dB(A)
Klasa e zhurmës	1
Kapaciteti në hyrje në 3 bar	0,35 l/s
Kapaciteti i shkarkimit të mbushjes	0,6 l/s
Lartësia e sifonit (mm)	50 mm

Karakteristikat

- Plotëson kërkesat e EN 274
- Me shkarkim sigurie dhe hyrje të ujit
- Rrymë në hyrje e drejtueshme
- Guarnicione të dyanshme në shkarkimin normal dhe shkarkimin e sigurisë
- Kokë e shkarkimit të sigurisë që fiksohet e drejtuar

Shtrirja e dorëzimit

- Valvul shkarkimi
- Sifon
- Kokë e shkarkimit të sigurisë me hyrje të ujit
- Profil lidhjeje 90° me MasterFix, me izolim radial 1/2"
- Bërryl lidhjeje 45° nga PE-HD, \varnothing 40 / 50 mm
- Kuti mbrojtëse
- Material për fiksimin

Art.-Nr.	DN	d, \varnothing [mm]	Shpejtësia e shkarkimit [l/s]
150.702.00.6	40	40 / 50	0,85

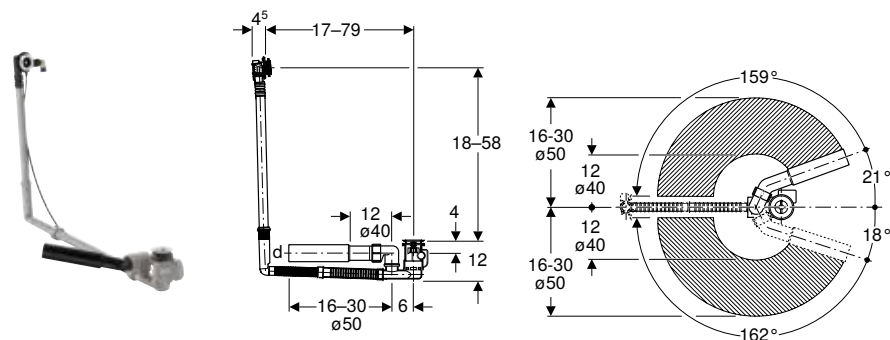
Për t'u porositur më vete

- Set instalimi i gatshëm

Aksesorët

- Set instalimi i gatshëm Geberit Split d52, për sifonin e shkarkimit të vaskës me dorezë me rrotullim dhe furnizim → Fq. 805

Sifon shkarkimi i vaskës Geberit me dorezë me rrotullim dhe furnizim, d52, me gjatësi 79 cm, me bërryl lidhjeje, parimi kundër rrjedhës



Qëllimet e përdorimit

- Për vaska prej çeliku, plastike ose gize
- Për vaska me përmasa të veçanta
- Për vaska me vrimë valvule \varnothing 52 mm

Technical data

Zhurma e linjës në 3 bar	15 dB(A)
Klasa e zhurmës	1
Kapaciteti në hyrje në 3 bar	0,35 l/s
Kapaciteti i shkarkimit të mbushjes	0,6 l/s
Lartësia e sifonit (mm)	50 mm

Karakteristikat

- Plotëson kërkesat e EN 274
- Me shkarkim sigurie dhe hyrje të ujit
- Rrymë në hyrje e drejtueshme
- Guarnicione të dyanshme në shkarkimin normal dhe shkarkimin e sigurisë
- Kokë e shkarkimit të sigurisë që fiksohet e drejtuar

Shtrirja e dorëzimit

- Valvul shkarkimi
- Sifon
- Kokë e shkarkimit të sigurisë me hyrje të ujit
- Profil lidhjeje 90° me MasterFix, me izolim radial 1/2"
- Bërryl lidhjeje 45° nga PE-HD, \varnothing 40 / 50 mm
- Kuti mbrojtëse
- Material për fiksimin

Art.-Nr.	DN	d, \varnothing [mm]	Shpejtësia e shkarkimit	
			[l/s]	
150.703.00.6	40	40 / 50	0,85	

Për t'u porositur më vete

- Set instalimi i gatshëm

Aksesorët

- Set instalimi i gatshëm Geberit Split d52, për sifonin e shkarkimit të vaskës me dorezë me rrotullim dhe furnizim → Fq. 805

Sete të gatshme instalimi për dorezë me rrotullim dhe furnizim

Set instalimi i gatshëm Geberit Split d52, për sifonin e shkarkimit të vaskës me dorezë me rrotullim dhe furnizim



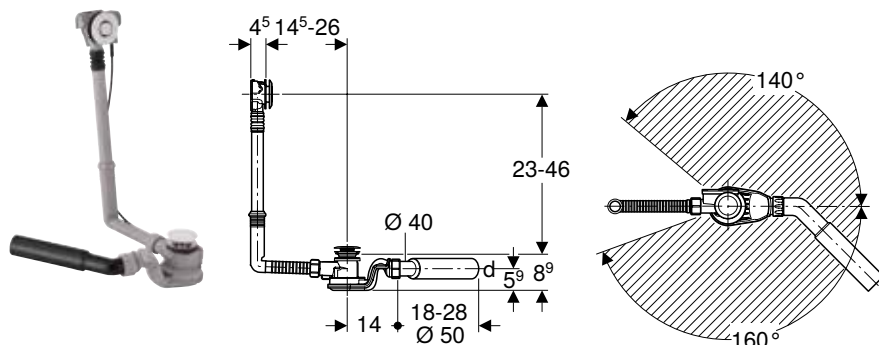
Shtrirja e dorëzimit

- Rozetë aktivizimi
- Rregullator i rrjedhës
- Tapë valvulash
- Material për fiksimin

Art.-Nr.	Ngjyra / sipërfaqja
150.481.11.1	e bardhë-alpine
150.481.14.1	i zi pa shkëlqim
150.481.21.1	e kromuar me shkëlqim
150.481.KJ.1	Pllaka mbuluese: e bardhë Unaza e dizajnit: e kromuar me shkëlqim

Me dorezën me shtypje PushControl

Sifon shkarkimi i vaskës Geberit me dorezë me shtypje PushControl, d52, me gjatësi 26 cm, set instalimi i gatshëm dhe bërryl lidhjeje



Qëllimet e përdorimit

- Për vaska prej çeliku, plastike ose gize
- Për vaska me madhësi standarde
- Për vaska me vrimë valvule \varnothing 52 mm

Technical data

Kapaciteti i shkarkimit të mbushjes	0,65 l/s
Lartësia e sifonit (mm)	50 mm

Karakteristikat

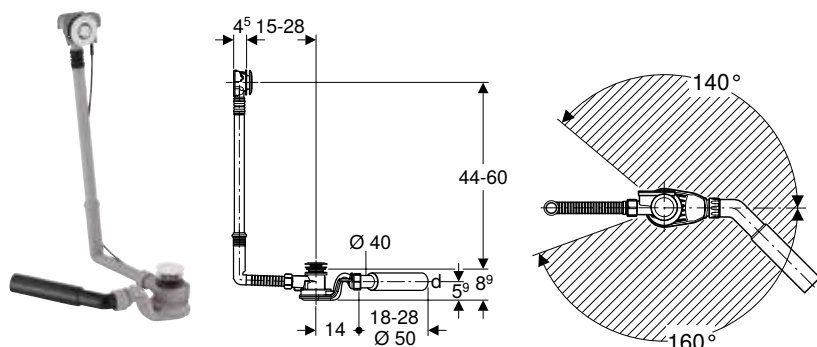
- Kontroll i cilësisë sipas EN 274-3
- Aktivizim presioni i lidhur me vaskën
- Me shkarkim sigurie
- Guarnicione të dyanshme në shkarkimin normal dhe shkarkimin e sigurisë
- Kokë e shkarkimit të sigurisë që fiksohet e drejtuar

Shtirirja e dorëzimit

- Valvul shkarkimi
- Sifon
- Bërryl lidhjeje 45° nga PE-HD, \varnothing 40 / 50 mm
- Set instalimi i gatshëm
- Kuti mbrojtëse
- Material për fiksimin

Art.-Nr.	Ngjyra / sipërfaqja	DN	d, \varnothing [mm]	Shpejtësia e shkarkimit [l/s]
150.755.21.6	e kromuar me shkëlqim	40	40 / 50	1

Sifon shkarkimi i vaskës Geberit me dorezë me shtypje PushControl, d52, lartësia 60 cm, set instalimi i gatshëm dhe bërryl lidhjeje



Qëllimet e përdorimit

- Për vaska prej çeliku, plastike ose gize
- Për vaska me përmasa të veçanta
- Për vaska me vrimë valvule \varnothing 52 mm

Technical data

Kapaciteti i shkarkimit të mbushjes	0,65 l/s
Lartësia e sifonit (mm)	50 mm

Karakteristikat

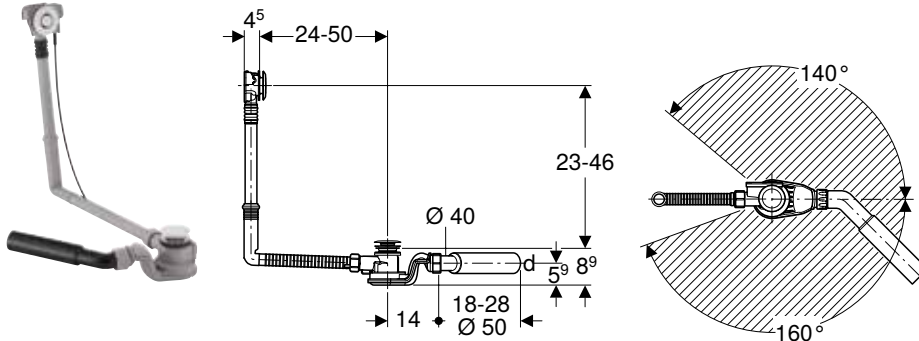
- Kontroll i cilësisë sipas EN 274-3
- Aktivizim presioni i lidhur me vaskën
- Me shkarkim sigurie
- Guarnicione të dyanshme në shkarkimin normal dhe shkarkimin e sigurisë
- Kokë e shkarkimit të sigurisë që fiksohet e drejtuar

Shtirirja e dorëzimit

- Valvul shkarkimi
- Sifon
- Bërryl lidhjeje 45° nga PE-HD, \varnothing 40 / 50 mm
- Set instalimi i gatshëm
- Kuti mbrojtëse
- Material për fiksimin

Art.-Nr.	Ngjyra / sipërfaqja	DN	d, ø [mm]	Shpejtësia e shkarkimit [l/s]
150.757.21.6	e kromuar me shkëlqim	40	40 / 50	1

Sifon shkarkimi i vaskës Geberit me dorezë me shtypje PushControl, d52, me gjatësi 50 cm, set instalimi i gatshëm dhe bërryl lidhjeje



Qëllimet e përdorimit

- Për vaska prej çeliku, plastike ose gize
- Për vaska me përmasa të veçanta
- Për vaska me vrimë valvule ø 52 mm

Technical data

Kapaciteti i shkarkimit të mbushjes	0,65 l/s
Lartësia e sifonit (mm)	50 mm

Karakteristikat

- Kontroll i cilësisë sipas EN 274-3
- Aktivizim presioni i lidhur me vaskën
- Me shkarkim sigurie
- Guarnicione të dyanshme në shkarkimin normal dhe shkarkimin e sigurisë
- Kokë e shkarkimit të sigurisë që fiksohet e drejtuar

Shtrirja e dorëzimit

- Valvul shkarkimi
- Sifon
- Bërryl lidhjeje 45° nga PE-HD, ø 40 / 50 mm
- Set instalimi i gatshëm
- Kuti mbrojtëse
- Material për fiksimin

Art.-Nr.	Ngjyra / sipërfaqja	DN	d, ø [mm]	Shpejtësia e shkarkimit [l/s]
150.756.21.6	e kromuar me shkëlqim	40	40 / 50	1



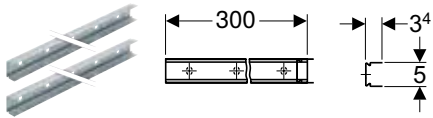
Geberit Duofix

Mure sistemi	810
Sisteme mbështetëse	810
Elemente të instalimit	814
Elemente për WC	814
Përmbledhja e aksesorëve – Elementet Geberit Duofix për WC	815
Elemente për lavamanë	832
Përmbledhja e aksesorëve – Elementet Geberit Duofix për lavamanët	833
Përmbledhja e artikujve – Elementet e lavamanit Geberit Duofix për mobilie banjoje	836
Elemente për bide	854
Elemente për urinale	858
Përmbledhja e aksesorëve – Elementet Geberit Duofix për pisuare	858
Elemente për dushe me shkarkim në mur	866
Elemente për dushe dhe vaska banjoje	872
Përmbledhja e aksesorëve – Elemente Geberit Duofix për dushe dhe vaska	872
Elemente për ndarjet e dushit	876
Elemente për lavapjata	877
Elemente për pajisje	880
Elemente për lavatriçe dhe pjatolarëse	881
Elemente për ngarkesat e konsolës	881
Elemente për lavamanë kuzhine	885
Elemente për ruajtjen në mur	886
Aksesor	886
Aksesor	887
Për elemente instalimi	887
Për sisteme furnizimi	896

Mure sistemi

Sisteme mbështetëse

Komplet i shinave të sistemit Geberit Duofix



Qëllimet e përdorimit

- Për krijimin e mureve të sistemit Geberit Duofix të larta sa dhoma
- Për krijimin e mureve të sistemit Geberit Duofix me lartësi të pjesshme

Shtrirja e dorëzimit

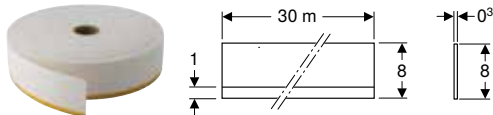
- Set me 2 copë

Karakteristikat

- E zinkuar
- Me material fiksimi

Art.-Nr.	B [cm]	H [cm]	T [cm]
111.878.00.1	300	3,4	5

Shirita izolues dhe ndarës Geberit Duofix



Qëllimet e përdorimit

- Për ndarjen e zhurmës që përçohet në objekt midis sistemeve paneleve dhe strukturës së objektit
- Për shmangien e formimit të pakontrolluar të plasaritjes

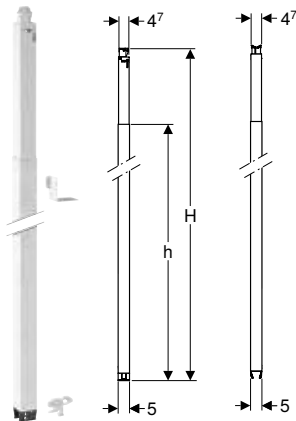
Karakteristikat

- Vetëngjithëse në një anë
- Përherë elastike
- Shirita shkume vinili
- Qelizë e mbyllur

Art.-Nr.

111.889.00.1

Mbështetëse Geberit Duofix e lartë deri në tavan



Qëllimet e përdorimit

- Për instalim në shinat e sistemit Geberit Duofix
- Për muret e sistemit Geberit Duofix të larta sa dhoma
- Për fiksimin e elementeve të instalimit dhe traversave Geberit Duofix
- Për instalim si mbështetëse e ndërmjetme ose kolonë mbyllëse anësore
- Për pjerrësi të çatisë deri në 50° pjerrësi
- Për uljet e tavanit deri në 25 mm

Shtrirja e dorëzimit

- Profil këndor fiksimi
- Kapëse për shina
- Material për fiksimin

Karakteristikat

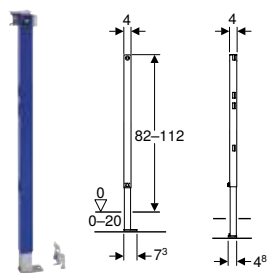
- Mund të montohet pa vegla
- E zinkuar
- Me rregullim të lartësisë
- Pa lidhje me murin e pasmë ose në kolonë
- Lidhje e elementeve të instalimit Geberit Duofix me profile fiksimi dhe kapëse për shina

Art.-Nr.	B [cm]	H [cm]	h [cm]	T [cm]
111.871.00.1	5	220–280	211	5
111.872.00.1	5	260–320	251	5
111.873.00.1	5	300–360	291	5
111.874.00.1	5	340–400	331	5



- Në uljet e tavaneve me 5–25 mm nga kërkesat për izolimin e zjarrit dhe zhurmave, duhet përdorur kompleti i shiritave panel të ngjitura (numri i artikullit 111.288.00.1)

Mbështetëse Geberit Duofix me lartësi të pjesshme, 82–112 cm



Qëllimet e përdorimit

- Për mur të thatë
- Për instalim në instalimet në para-mure me lartësi të pjesshme
- Për instalim në muret e sistemit Geberit Duofix me lartësi të pjesshme
- Për instalim si mbështetëse e ndërmjetme ose kolonë mbyllëse anësore
- Për strukturat e dyshemesë 0–20 cm

Shtirja e dorëzimit

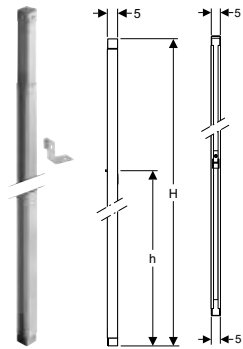
- 2 kapëse shine
- Ankorues për mur
- Material për fiksimin

Karakteristikat

- Mbështetëse këmbësh të galvanizuara
- Mbështetëse këmbësh me rezistencë ndaj rrëshqitjes
- Pllaka bazë të rrotullueshme
- Thellësi e pllakës bazë që përshtatet për instalim në profilet U UW 50 dhe UW 75 dhe shinat e sistemit Geberit Duofix
- E lyster me pudër

Art.-Nr.	B [cm]	H [cm]	T [cm]
111.830.00.1	4	82	7,3

Mbështetëse Geberit Duofix për mur të thatë, e lartë deri në tavan



Qëllimet e përdorimit

- Për mur të thatë
- Për instalim në muret e instalimit të larta sa dhoma
- Për fiksimin e elementeve të instalimit dhe traversave Geberit Duofix
- Për instalim si mbështetëse e ndërmjetme ose kolonë mbyllëse anësore
- Për instalim në profilet U UW 50

Karakteristikat

- E zinkuar
- Me rregullim të lartësisë
- Lidhje e elementeve të instalimit Geberit Duofix me profile fiksimi
- Pa lidhje me murin e pasmë ose në kolonë
- Mund të montohet pa vegla

Shtirja e dorëzimit

- Profil këndor fiksimi
- Material për fiksimin

Art.-Nr.	B [cm]	H [cm]	H1 [cm]	H2 [cm]	h [cm]	T [cm]
111.826.00.1	5	220	220	280	214	5
111.827.00.1	5	260	260	320	254	5

Elemente të instalimit

Elemente për WC

Përmbledhja e aksesorëve – Elementet Geberit Duofix për WC

Geberit Shqipëri, Me montim në tokë: Janar 2024

	Komplet mbështetësesh Geberit për qeramikën e WC me sipërfaqe të vogël kontakti	Komplet Geberit Duofix me spiranca muri për instalim individual, për zgjidhje me kënd	Moduli Geberit DuoFresh	Set mbrojtës nga zjarri	Komplet Geberit Duofix me spiranca muri për instalim individual	Komplet Geberit Duofix me spiranca muri për instalim individual dhe instalim sistemi	
							
	→ Fq. 894	→ Fq. 889	→ Fq. 152	→ Fq. 895	→ Fq. 887	→ Fq. 888	
Plakat e komandimit të serisë Sigma							
111.311.00.5							
Element Geberit Duofix për WC sospezo, 112 cm, me kasetë shkarkimi inkaso Sigma 12 cm	✓	✓	✓	✓	✓	✓	
111.921.00.5							
Element Geberit Duofix për WC sospezo, 112 cm, me kasetë shkarkimi inkaso Sigma 12 cm dhe kuti Power & Connect	✓	✓	✓		✓	✓	
111.057.00.1 Element Geberit Duofix për WC sospezo, 120 cm, me kasetë shkarkimi inkaso Sigma 12 cm, me qarkullues higjienik HS30, me një lidhje uji ¹⁾	✓	✓			✓	✓	
111.058.00.1 Element Geberit Duofix për WC sospezo, 120 cm, me kasetë shkarkimi inkaso Sigma 12 cm, me qarkullues higjienik HS30, me dy lidhje uji ¹⁾	✓	✓			✓	✓	
111.075.00.1 Element Geberit Duofix për WC sospezo, 120 cm, me kasetë shkarkimi inkaso Sigma 12 cm, me qarkullues higjienik HS50, me një lidhje uji ¹⁾	✓	✓			✓	✓	
111.076.00.1 Element Geberit Duofix për WC sospezo, 120 cm, me kasetë shkarkimi inkaso Sigma 12 cm, me qarkullues higjienik HS50, me një lidhje uji ¹⁾	✓	✓			✓	✓	
111.324.00.5							
Element Geberit Duofix për WC sospezo, 112 cm, me kasetë shkarkimi inkaso Sigma 12 cm, pa pengesa	✓	✓	✓		✓	✓	
111.375.00.5							
Element Geberit Duofix për WC sospezo, 112 cm, me kasetë shkarkimi inkaso Sigma 12 cm, pa pengesa, për doreza mbështetëse dhe mbajtëse	✓		✓			✓	
111.396.00.5							
Element Geberit Duofix për WC sospezo, 112 cm, me kasetë shkarkimi inkaso Sigma 12 cm, pa pengesa, WC me rregullim në lartësi	✓	✓			✓	✓	
111.367.00.5							
Element Geberit Duofix për WC sospezo, 112 cm, me kasetë shkarkimi inkaso Sigma 12 cm, për aspiratorin e aromave me ndërrim të ajrit	✓	✓		✓	✓	✓	
111.923.00.5							
Element Geberit Duofix për WC të montuar në mur për fëmijë, 97 cm, me kasetë shkarkimi inkaso Sigma 12 cm	✓				✓	✓	
111.922.00.5							
Element Geberit Duofix për WC të montuar në mur për fëmijë dhe fëmijë të vegjël, 97 cm, me kasetë shkarkimi inkaso Sigma 12 cm		✓	✓		✓	✓	
111.796.00.1							
Element Geberit Duofix për WC sospezo, 114 cm, me kasetë shkarkimi inkaso Sigma 8 cm		✓				✓	
Plakat e komandimit të serisë Omega							
111.030.00.1							
Element Geberit Duofix për WC sospezo, 98 cm, me kasetë shkarkimi inkaso Omega 12 cm	✓	✓			✓	✓	
111.003.00.1							
Element Geberit Duofix për WC sospezo, 82 cm, me kasetë shkarkimi inkaso Omega 12 cm	✓	✓			✓	✓	
Plakat e komandimit të serisë Delta							
111.153.00.1							
Element Geberit DuofixBasic për WC sospezo, 112 cm, me kasetë shkarkimi inkaso Delta 12 cm	✓						
Nuk përputhet me asnjë pllakë komandimi							
111.203.00.1							
Element Geberit Duofix për WC sospezo me kasetë shkarkimi jashtë murit, të bashkëngjitur, 112 cm	✓	✓			✓	✓	

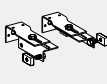



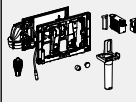

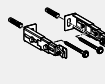



✓ E përputhshme

¹⁾ I përputhshëm me pllakë komandimi Sigma 01 deri në Sigma 50

²⁾ Në rastin e elementëve për WC sospezo ose bide sospezo në instalimet para murit me lartësi të pjesshme ose në muret e sistemit Geberit Duofix me lartësi të pjesshme, duhet të përdoret gjithashtu komp

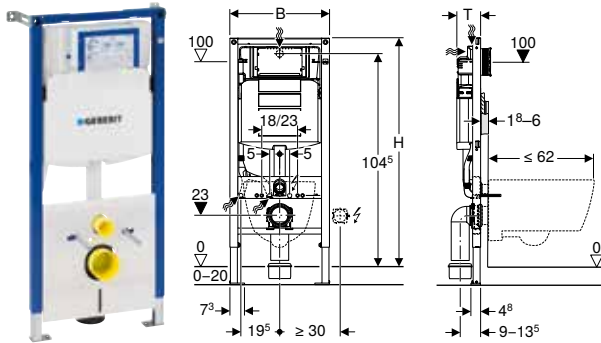
³⁾ Kutia Power & Connect tashmë është përfshirë në përmbajtjen e paketimit

⁴⁾ Një kombinim i një njësie komandimi elektronike për WC me Geberit AquaClean nuk është i mundur

	Komplet Geberit DuofixBasic me spiranca muri për instalim individual	Komplet me spiranca muri për instalim individual, për element Geberit Duofix për WC sospeso, me kasetë shkakimi i inkaso Sigma 8 cm	Material i fiksimit Geberit Duofix për distancën ndërmjet mbështetëseve 50-57,5 cm	Komplet Geberit Duofix për zgjatimet e këmbës për ndërtim në dysheme 20-40 cm	Moduli Geberit DuoFresh	Pllakë mbuluese me komplet për mbrojtjen nga zhurma, për element Geberit Duofix për WC sospeso, WC me rregullim në lartësi	Komplet Geberit Duofix për fiksimin e këmbëve në murin e pasmë	Kuti Power & Connect Geberit	Set kutie Power & Connect Geberit, me bazament të ndërmjetëm me terminal lidhjeje	Set kutie Power & Connect Geberit dhe ushqyes elektrik për elementin për WC sospeso
										
	→ Fq. 889	→ Fq. 888	→ Fq. 892	→ Fq. 892	→ Fq. 154	→ Fq. 894	→ Fq. 893	→ Fq. 213	→ Fq. 215	→ Fq. 216
			✓	✓ ²⁾			✓	✓	✓	✓
			✓	✓ ²⁾			✓	✓ ³⁾	✓ ³⁾	✓ ³⁾
			✓	✓ ²⁾			✓	✓	✓	✓
			✓	✓ ²⁾			✓	✓	✓	✓
			✓	✓ ²⁾			✓	✓	✓	✓
			✓	✓ ²⁾			✓	✓	✓	✓
			✓	✓ ²⁾			✓	✓ ⁴⁾	✓ ⁴⁾	✓ ⁴⁾
							✓	✓ ⁴⁾	✓ ⁴⁾	✓ ⁴⁾
			✓	✓ ²⁾		✓	✓			
			✓	✓ ²⁾			✓	✓	✓	✓
				✓ ²⁾			✓			
				✓			✓			
		✓	✓	✓ ²⁾	✓					
				✓ ²⁾			✓	✓	✓	✓
				✓ ²⁾			✓	✓	✓	✓
	✓						✓			
			✓	✓ ²⁾			✓			

leti Geberit Duofix i fiksimit të këmbëve në murin e pasmë

Element Geberit Duofix për WC sospezo, 112 cm, me kasetë shkarkimi inkaso Sigma 12 cm



Qëllimet e përdorimit

- Për mur të thatë
- Për muret me tulla
- Për instalim në instalimet në para-mure me lartësi të pjesshme ose të larta sa dhoma
- Për instalim në muret e instalimit të larta sa dhoma
- Për instalim në muret e sistemit Geberit Duofix me lartësi të pjesshme ose të larta sa dhoma
- Për WC sospezo me dimensione lidhjeje sipas EN 33:2011
- Për WC sospezo me projektion deri në 62 cm
- Për shpëlarje me 1 vëllim, 2 vëllime ose Shpëlarj-Ndalo
- Për strukturat e dyshemesë 0–20 cm

Technical data

Presioni i rrjedhjes	0,1–10 bar
Temperatura maks. e ujit	25 °C
Vëllimi i ujit të shpëlarjes, cilësimi nga fabrika	6 l / 3 l
Vëllimi i madh i ujit të shpëlarjes, diapazoni i rregullimit	4 l / 4,5 l / 6 l / 7,5 l
Vëllimi i vogël i ujit të shpëlarjes, diapazoni i rregullimit	2–4 l

Karakteristikat

- Kornizë vetëmbështetëse e lyer me pudër
- Kornizë me vrima \varnothing 9 mm për fiksion në konstruksion kornize druri
- Kornizë e parapërgatitur për mbështetëse për WC qeramike me një sipërfaqe të vogël kontakti
- Mbështetëse këmbësh të galvanizuara
- Mbështetëse këmbësh me rregullim 0–20 cm
- Mbështetëse këmbësh me rezistencë ndaj rrëshqitjes
- Pllaka bazë të rrotullueshme
- Thellësi e pllakës bazë që përshtatet për instalim në profilet U UW 50 dhe UW 75 dhe shinat e sistemit Geberit Duofix
- Bërryl lidhjeje që montohet në pozicione të ndryshme thellësie pa vegla, diapazoni i zhvendosjes 45 mm
- Fiksues i bërrylit të lidhjes me izolim të zhurmës
- Kasetë shkarkimi inkaso me aktivizim nga përpara
- Kasetë shkarkimi inkaso e izoluar nga kondensimi
- Shpëlarje e menjëhershme e mundur në gjendjen nga fabrika
- Punime montimi dhe mirëmbajtjeje pa vegla në kasetën e shkarkimit inkaso
- Lidhje e ujit nga prapa ose nga lart në mes
- Kutia mbrojtëse për vrimën e shërbimit mbron nga lagështia dhe papastërtia
- Kuti mbrojtëse për vrimën e shërbimit, që pritët sipas nevojës
- Me tub bosh për tubacionin e ujit për lidhjen e WC me dush Geberit AquaClean
- Mundësi fiksimi për lidhjen elektrike
- Kuti Power & Connect e montueshme

Shtirja e dorëzimit

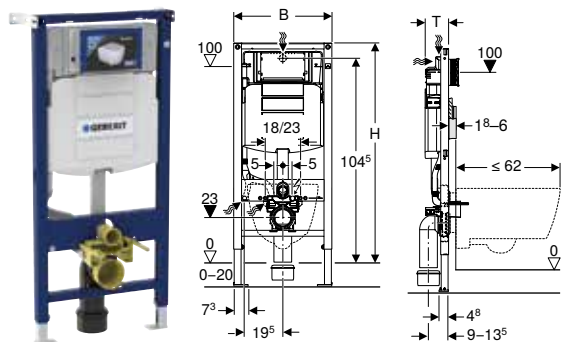
- Lidhje e ujit R 1/2", me kapacitet MF, me valvul me kënd të integruar dhe dorezë dore
- Kuti mbrojtëse për vrimën e shërbimit
- 2 profile këndore fiksimi
- Set lidhjeje për WC, \varnothing 90 mm
- Bërryl lidhjeje 90° nga PE-HD, \varnothing 90 mm
- Muftë përshtatëse nga PE-HD, \varnothing 90 / 110 mm
- 2 tapa mbrojtëse
- 2 shufra të filetuara M12
- Set me mbrojtje nga zhurma
- Material për fiksimin

Art.-Nr.	B [cm]	H [cm]	T [cm]
111.311.00.5	50	112	12

Aksesorët

- Përmbledhja e aksesorëve – Elementet Geberit Duofix për WC → Fq. 815

Element Geberit Duofix për WC sospezo, 112 cm, me kasetë shkarkimi inkaso Sigma 12 cm dhe kuti Power & Connect



Qëllimet e përdorimit

- Për mur të thatë
- Për muret me tulla
- Për instalim në instalimet në para-mure me lartësi të pjesshme ose të larta sa dhoma
- Për instalim në muret e instalimit të larta sa dhoma
- Për instalim në muret e sistemit Geberit Duofix me lartësi të pjesshme ose të larta sa dhoma
- Për WC sospezo me dimensione lidhjeje sipas EN 33:2011
- Për WC sospezo me projektion deri në 62 cm
- Për shpëlarje me 1 vëllim, 2 vëllime ose Shpëlarj-Ndalo
- Për strukturat e dyshemesë 0–20 cm
- Për lidhje të fshehur me rrjetin elektrik pas qeramikës së WC
- Jo i përshtatshëm për setet mbrojtëse nga zjarri për element Geberit Duofix për WC sospezo ose izoluesit kundër zjarrit për bërrylin e shkarkimit dhe bërrylin e lidhjes

Technical data

Presioni i rrjedhjes	0,1–10 bar
Temperatura maks. e ujit	25 °C
Vëllimi i ujit të shpëlarjes, cilësimi nga fabrika	6 l / 3 l
Vëllimi i madh i ujit të shpëlarjes, diapazoni i rregullimit	4 l / 4,5 l / 6 l / 7,5 l
Vëllimi i vogël i ujit të shpëlarjes, diapazoni i rregullimit	2–4 l

Karakteristikat

- Kornizë vetëmbështetëse e lyer me pudër
- Kornizë me vrima \varnothing 9 mm për fiksion në konstruksion kornize druri
- Kornizë e parapërgatitur për mbështetëse për WC qeramike me një sipërfaqe të vogël kontakti
- Mbështetëse këmbësh të galvanizuara
- Mbështetëse këmbësh me rregullim 0–20 cm
- Mbështetëse këmbësh me rezistencë ndaj rrëshqitjes
- Pllaka bazë të rrotullueshme
- Thellësi e pllakës bazë që përshtatet për instalim në profilet U UW 50 dhe UW 75 dhe shinat e sistemit Geberit Duofix
- Bërryl lidhjeje që montohet në pozicione të ndryshme thellësie pa vegla, diapazoni i zhvendosjes 45 mm
- Fiksues i bërrylit të lidhjes me izolim të zhurmës
- Kasetë shkarkimi inkaso me aktivizim nga përpara
- Kasetë shkarkimi inkaso e izoluar nga kondensimi
- Shpëlarje e menjëhershme e mundur në gjendjen nga fabrika
- Punime montimi dhe mirëmbajtjeje pa vegla në kasetën e shkarkimit inkaso
- Lidhje e ujit nga prapa ose nga lart në mes
- Kutia mbrojtëse për vrimën e shërbimit mbron nga lagështia dhe papastërtia
- Kutia mbrojtëse për vrimën e shërbimit, që pritet sipas nevojës
- Përgatitur për instalimin e një ushqyesi elektrik 12 V pas qeramikës së WC
- Me tub bosh për tubacionin e ujit për lidhjen e WC me dush Geberit AquaClean

Shtrirja e dorëzimit

- Lidhje e ujit R 1/2", me kapacitet MF, me valvul me kënd të integruar dhe dorezë dore
- Kutia mbrojtëse për vrimën e shërbimit
- 2 profile këndore fiksimi
- Set lidhjeje për WC, \varnothing 90 mm
- Bërryl lidhjeje 90° nga PE-HD, \varnothing 90 mm
- Muftë përshtatëse nga PE-HD, \varnothing 90 / 110 mm
- 2 tapa mbrojtëse
- 2 shufra të filetuara M12
- Set me mbrojtje nga zhurma
- Kutia Power & Connect
- Tub bosh me gjatësi 0,32 m, për lidhjen e Geberit AquaClean
- Kutia mbrojtëse për kutinë Power & Connect
- Material për fiksionin

Art.-Nr.	B [cm]	H [cm]	T [cm]
111.921.00.5	50	112	12

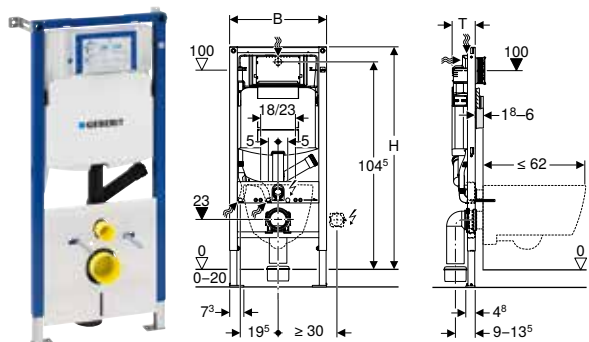
Për t'u porositur më vete

- Ushqyes elektrik Geberit për kutinë Power & Connect → Fq. 215

Aksesorët

- Përmbledhja e aksesorëve – Elementet Geberit Duofix për WC → Fq. 815

Element Geberit Duofix për WC sospezo, 112 cm, me kasetë shkarkimi inkaso Sigma 12 cm, për aspiratorin e aromave me ndërrim të ajrit



Qëllimet e përdorimit

- Për mur të thatë
- Për muret me tulla
- Për instalim në instalimet në para-mure me lartësi të pjesshme ose të larta sa dhoma
- Për instalim në muret e instalimit të larta sa dhoma
- Për instalim në muret e sistemit Geberit Duofix me lartësi të pjesshme ose të larta sa dhoma
- Për WC sospezo me dimensione lidhjeje sipas EN 33:2011
- Për WC sospezo me projektion deri në 62 cm
- Për lidhjen e një aspiratori aromash të jashtëm
- Për shpëlarje me 1 vëllim, 2 vëllime ose Shpëlarj-Ndalo
- Për strukturat e dyshemesë 0–20 cm
- Jo i përshtatshëm për WC sospezo qeramike me pozicion ulëseje të ngritur

Technical data

Presioni i rrjedhjes	0,1–10 bar
Temperatura maks. e ujit	25 °C
Vëllimi i ujit të shpëlarjes, cilësimi nga fabrika	6 l / 3 l
Vëllimi i madh i ujit të shpëlarjes, diapazoni i rregullimit	4 l / 4,5 l / 6 l / 7,5 l
Vëllimi i vogël i ujit të shpëlarjes, diapazoni i rregullimit	2–4 l

Karakteristikat

- Kornizë vetëmbështetëse e lyer me pudër
- Kornizë me vrima \varnothing 9 mm për fiksime në konstruksion kornize druri
- Kornizë e parapërgatitur për mbështetëse për WC qeramike me një sipërfaqe të vogël kontakti
- Mbështetëse këmbësh të galvanizuara
- Mbështetëse këmbësh me rregullim 0–20 cm
- Mbështetëse këmbësh me rezistencë ndaj rrëshqitjes
- Pllaka bazë të rrotullueshme
- Thellësi e pllakës bazë që përshtatet për instalim në profilet U UW 50 dhe UW 75 dhe shinat e sistemit Geberit Duofix
- Bërryl lidhjeje që montohet në pozicione të ndryshme thellësie pa vegla, diapazoni i zhvendosjes 45 mm
- Fiksues i bërrylit të lidhjes me izolim të zhurmës
- Kasetë shkarkimi inkaso me aktivizim nga përpara
- Kasetë shkarkimi inkaso e izoluar nga kondensimi
- Shpëlarje e menjëhershme e mundur në gjendjen nga fabrika
- Aspirator i aromave i jashtëm me muftë lidhëse \varnothing 50 mm që lidhet përmes bërrylit të shkarkimit
- Punime montimi dhe mirëmbajtjeje pa vegla në kasetën e shkarkimit inkaso
- Lidhje e ujit nga prapa ose nga lart në mes
- Kutia mbrojtëse për vrimën e shërbimit mbron nga lagështia dhe papastërtia
- Kutia mbrojtëse për vrimën e shërbimit, që pritët sipas nevojës
- Me tub bosh për tubacionin e ujit për lidhjen e WC me dush Geberit AquaClean
- Mundësi fiksime për lidhjen elektrike
- Kutia Power & Connect e montueshme

Shtrirja e dorëzimit

- Lidhje e ujit R 1/2", me kapacitet MF, me valvul me kënd të integruar dhe dorezë dore
- Kutia mbrojtëse për vrimën e shërbimit
- 2 profile këndore fiksime
- Set lidhjeje për WC, \varnothing 90 mm
- Bërryl lidhjeje 90° nga PE-HD, \varnothing 90 mm
- Muftë përshtatëse nga PE-HD, \varnothing 90 / 110 mm
- 2 tapa mbrojtëse
- 2 shufra të filetuara M12
- Set me mbrojtje nga zhurma
- Material për fiksimin

Art.-Nr.	B [cm]	H [cm]	T [cm]
111.367.00.5	50	112	12

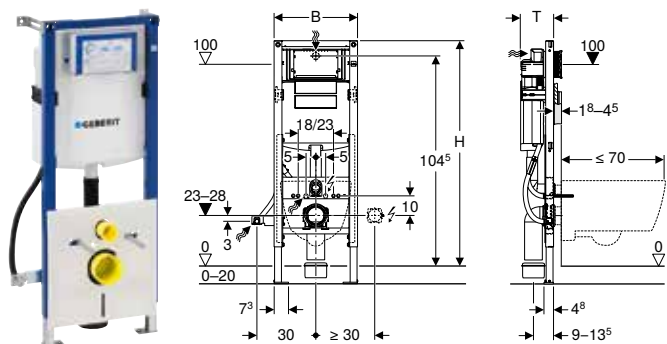
Aksesorët

- Përmbledhja e aksesorëve – Elementet Geberit Duofix për WC → Fq. 815



- Për t'u porositur shtesë: set aspiratori aromash për kasetën e shkarkimit inkaso Geberit Sigma, me tub lidhës për aspirim aromash me shkarkim ajri (artikulli nr. 349.352.00.1)

Element Geberit Duofix për WC sospezo, 112 cm, me kasetë shkarkimi inkaso Sigma 12 cm, pa pengesa



Qëllimet e përdorimit

- Për mur të thatë
- Për muret me tulla
- Për instalim në instalimet në para-mure me lartësi të pjesshme ose të larta sa dhoma
- Për instalim në muret e instalimit të larta sa dhoma
- Për instalim në muret e sistemit Geberit Duofix me lartësi të pjesshme ose të larta sa dhoma
- I përshtatshëm për konstruksionin pa pengesa
- Për WC sospezo me dimensione lidhjeje sipas EN 33:2011
- Për WC sospezo me projektion të zgjatur deri në 70 cm
- Për shpëlarje me 1 vëllim, 2 vëllime ose Shpëlarj-Ndalo
- Për strukturat e dyshemesë 0–20 cm

Technical data

Presioni i rrjedhjes	0,1–10 bar
Temperatura maks. e ujit	25 °C
Vëllimi i ujit të shpëlarjes, cilësimi nga fabrika	6 l / 3 l
Vëllimi i madh i ujit të shpëlarjes, diapazoni i rregullimit	4 l / 4,5 l / 6 l / 7,5 l
Vëllimi i vogël i ujit të shpëlarjes, diapazoni i rregullimit	2–4 l

Karakteristikat

- Kornizë vetëmbështetëse e lyer me pudër
- Kornizë e parapërgatitur për mbështetëse për WC qeramike me një sipërfaqe të vogël kontakti
- Gjerësi e kornizës e zvogëluar për vendosjen e dorezave mbështetëse dhe mbajtëse pranë elementit
- Lartësi e rregullueshme e montimit të WC në fazën e ndërtimit, 41–46 cm
- Mbështetëse këmbësh të galvanizuara
- Mbështetëse këmbësh me rregullim 0–20 cm
- Mbështetëse këmbësh me rezistencë ndaj rrëshqitjes
- Pllaka bazë të rrotullueshme
- Thellësi e pllakës bazë që përshtatet për instalim në profilet U UW 50 dhe UW 75 dhe shinat e sistemit Geberit Duofix
- Bërryl lidhjeje që montohet në pozicione të ndryshme thellësie pa vegla, diapazoni i zhvendosjes 45 mm
- Fiksues i bërrylit të lidhjes me izolim të zhurmës
- Kasetë shkarkimi inkaso me aktivizim nga përpara
- Kasetë shkarkimi inkaso e izoluar nga kondensimi
- Shpëlarje e menjëhershme e mundur në gjendjen nga fabrika
- Punime montimi dhe mirëmbajtjeje pa vegla në kasetën e shkarkimit inkaso
- Lidhje e ujit nga prapa ose nga lart në mes
- Kutia mbrojtëse për vrimën e shërbimit mbron nga lagështia dhe papastërtia
- Kuti mbrojtëse për vrimën e shërbimit, që pritët sipas nevojës
- Me tub bosh për tubacionin e ujit për lidhjen e WC me dush Geberit AquaClean
- Mundësi fiksimit për lidhjen elektrike
- Kuti Power & Connect e montueshme

Shtirirja e dorëzimit

- Lidhje e ujit R 1/2", me kapacitet MF, me valvul me kënd të integruar dhe dorezë dore
- Kuti mbrojtëse për vrimën e shërbimit
- 2 profile këndore fiksimit
- 2 tapa mbrojtëse
- Set lidhjeje për WC, ø 90 mm
- Bërryl lidhjeje 90° nga PE-HD, ø 90 mm
- Muftë përshtatëse nga PE-HD, ø 90 / 110 mm
- 2 shufra të filetuara M12
- Set me mbrojtje nga zhurma
- Material për fiksimin

Art.-Nr.	B [cm]	H [cm]	T [cm]
111.324.00.5	42,5	112	17

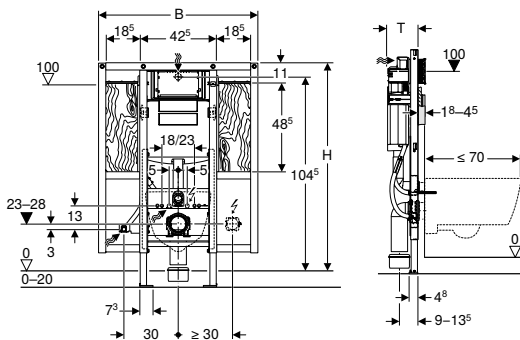
Aksesorët

- Përmbledhja e aksesorëve – Elementet Geberit Duofix për WC → Fq. 815



- Kur përdoret Power & Connect Box, nuk është i mundur kombinimi i komandimit elektronik të WC-së me Geberit AquaClean.

Element Geberit Duofix për WC sospezo, 112 cm, me kasetë shkarkimi inkaso Sigma 12 cm, pa pengesa, për doreza mbështetëse dhe mbajtëse



Qëllimet e përdorimit

- Për mur të thatë
- Për instalim në instalimet në para-mure me lartësi të pjesshme ose të larta sa dhoma
- Për instalim në muret e instalimit të larta sa dhoma
- Për instalim në muret e sistemit Geberit Duofix me lartësi të pjesshme ose të larta sa dhoma për para-mur
- I përshtatshëm për konstruksionin pa pengesa
- Për WC sospezo me dimensione lidhjeje sipas EN 33:2011
- Për WC sospezo me projektion të zgjatur deri në 70 cm
- Për fiksimin e dorezave mbështetëse dhe mbajtëse
- Për shpëlarje me 1 vëllim, 2 vëllime ose Shpëlaraj-Ndalo
- Për strukturat e dyshemesë 0–20 cm

Technical data

Presioni i rrjedhjes	0,1–10 bar
Temperatura maks. e ujit	25 °C
Vëllimi i ujit të shpëlarjes, cilësimi nga fabrika	6 l / 3 l
Vëllimi i madh i ujit të shpëlarjes, diapazoni i rregullimit	4 l / 4,5 l / 6 l / 7,5 l
Vëllimi i vogël i ujit të shpëlarjes, diapazoni i rregullimit	2–4 l
Shpejtësia e llogaritit e qarkullimit	0,11 l/s
Presioni minimal i rrjedhës për shpejtësinë e llogaritit të qarkullimit	0,5 bar

Karakteristikat

- Kornizë vetëmbështetëse e lyer me pudër
- Kornizë e parapërgatitur për mbështetëse për WC qeramike me një sipërfaqe të vogël kontakti
- Lartësi e rregullueshme e montimit të WC në fazën e ndërtimit, 41–46 cm
- Mbështetëse këmbësh të galvanizuara
- Mbështetëse këmbësh me rregullim 0–20 cm
- Mbështetëse këmbësh me rezistencë ndaj rrëshqitjes
- Pllakë bazë të rrotullueshme
- Thellësi e pllakës bazë që përshtatet për instalim në profilet U UW 50 dhe UW 75 dhe shinat e sistemit Geberit Duofix
- Bërryl lidhjeje që montohet në pozicione të ndryshme thellësie pa vegla, diapazoni i zhvendosjes 45 mm
- Fiksues i bërrylit të lidhjes me izolim të zhurmës
- Kasetë shkarkimi inkaso me aktivizim nga përpara
- Kasetë shkarkimi inkaso e izoluar nga kondensimi
- Shpëlarje e menjëhershme e mundur në gjendjen nga fabrika
- Punime montimi dhe mirëmbajtjeje pa vegla në kasetën e shkarkimit inkaso
- Lidhje e ujit nga prapa ose nga lart në mes
- Kutia mbrojtëse për vrimën e shërbimit mbron nga lagështia dhe papastërtia
- Kuti mbrojtëse për vrimën e shërbimit, që pritët sipas nevojës
- Pllakë montimi prej druri rimeso, e lyer për rezistencë ndaj ujit
- Klasa e materialit ndërtimor B2 sipas DIN 4102-1, ose klasa D-s2, d0 sipas EN 13501-3
- Klasa e emetimit të formaldehidit A sipas EN 1084, ose klasa E 1 sipas EN 13936
- Me tub bosh për tubacionin e ujit për lidhjen e WC me dush Geberit AquaClean
- Mundësi fiksimi për lidhjen elektrike
- Kuti Power & Connect e montueshme

Shtrirja e dorëzimit

- Lidhje e ujit R 1/2", me kapacitet MF, me valvul me kënd të integruar dhe dorezë dore
- Kuti mbrojtëse për vrimën e shërbimit
- 2 tapa mbrojtëse
- 4 ankorues për mur
- Set lidhjeje për WC, ø 90 mm
- Bërryl lidhjeje 90° nga PE-HD, ø 90 mm
- Mufte përshtatëse nga PE-HD, ø 90 / 110 mm
- 2 shufra të filetuara M12
- Kuti brenda murit për vrimë ø 68 mm, për lidhjen elektrike
- Material për fiksimin

Art.-Nr.	B [cm]	H [cm]	T [cm]
111.375.00.5	88	112	17

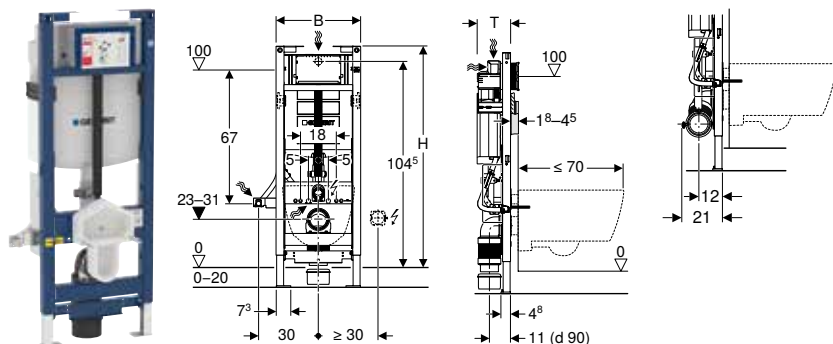
Aksesorët

- Përmbledhja e aksesorëve – Elementet Geberit Duofix për WC → Fq. 815



- Kur përdoret Power & Connect Box, nuk është i mundur kombinimi i komandimit elektronik të WC-së me Geberit AquaClean.

Element Geberit Duofix për WC sospezo, 112 cm, me kasetë shkarkimi inkaso Sigma 12 cm, pa pengesa, WC me rregullim në lartësi



Qëllimet e përdorimit

- Për mur të thatë
- Për instalim në instalimet në para-mure me lartësi të pjesshme ose të larta sa dhoma
- Për instalim në muret e instalimit të larta sa dhoma
- Për instalim në muret e sistemit Geberit Duofix me lartësi të pjesshme ose të larta sa dhoma
- I përshtatshëm për konstruksionin pa pengesa
- Për WC sospezo me dimensione lidhjeje sipas EN 33:2011
- Për WC sospezo me distancë fiksimit 18 cm
- Për WC sospezo me projektion të zgjatur deri në 70 cm
- Për shpëlarje me 1 vëllim, 2 vëllime ose Shpëlarj-Ndalo
- Për strukturat e dyshemesë 0–20 cm
- Jo i përshtatshëm për pllakat e komandimit Sigma60

Technical data

Presioni i rrjedhjes	0,1–10 bar
Temperatura maks. e ujit	25 °C
Vëllimi i ujit të shpëlarjes, cilësimi nga fabrika	6 l / 3 l
Vëllimi i madh i ujit të shpëlarjes, diapazoni i rregullimit	4 l / 4,5 l / 6 l / 7,5 l
Vëllimi i vogël i ujit të shpëlarjes, diapazoni i rregullimit	2–4 l
Shpejtësia e llogaritit e qarkullimit	0,11 l/s
Presioni minimal i rrjedhës për shpejtësinë e llogaritit të qarkullimit	0,5 bar

Karakteristikat

- Kornizë vetëmbështetëse e lyer me pudër
- Kornizë e parapërgatitur për mbështetëse për WC qeramike me një sipërfaqe të vogël kontakti
- Gjerësi e kornizës e zvogëluar për vendosjen e dorezave mbështetëse dhe mbajtëse pranë elementit
- WC qeramike me rregullim të mëvonshëm të lartësisë në banjën e përfunduar, 41–49 cm nga dyshemeja e përfunduar
- Mbështetëse këmbësh të galvanizuara
- Mbështetëse këmbësh me rregullim 0–20 cm
- Mbështetëse këmbësh me rezistencë ndaj rrëshqitjes
- Pllaka bazë të rrotullueshme
- Thellësi e pllakës bazë që përshtatet për instalim në profilet U UW 50 dhe UW 75 dhe shinat e sistemit Geberit Duofix
- Bërryl lidhjeje që zgjatet
- Bërryl lidhjeje që montohet vertikalisht dhe horizontalisht në element
- Fiksues i bërrylit të lidhjes me izolim të zhurmës
- Kasetë shkarkimi inkaso me aktivizim nga përpara
- Kasetë shkarkimi inkaso e izoluar nga kondensimi
- Shpëlarje e menjëhershme e mundur në gjendjen nga fabrika
- Punime montimi dhe mirëmbajtjeje pa vegla në kasetën e shkarkimit inkaso
- Lidhje e ujit nga prapa ose nga lart në mes
- Kutia mbrojtëse për vrimën e shërbimit mbron nga lagështia dhe papastërtia
- Kutia mbrojtëse për vrimën e shërbimit, që pritët sipas nevojës
- Me tub bosh për tubacionin e ujit për lidhjen e WC me dush Geberit AquaClean
- Mundësi fiksimit për lidhjen elektrike

Shtirja e dorëzimit

- Lidhje e ujit R 1/2", me kapacitet MF, me valvul me kënd të integruar dhe dorezë dore
- Kutia mbrojtëse për vrimën e shërbimit
- 2 tapa mbrojtëse
- Set lidhjeje për WC, ø 90 mm
- Bërryl lidhjeje 90° nga PE-HD, ø 90 mm
- Muftë përshtatëse nga PE-HD, ø 90 / 110 mm
- 2 shufra të filetuara M12
- Kutia mbrojtëse për diapazonin e zhvendosjes së bërrylit të shkarkimit dhe bërrylit të lidhjes
- Kutia brenda murit për vrimë ø 68 mm, për lidhjen elektrike
- Material për fiksimin

Art.-Nr.	B [cm]	H [cm]	T [cm]
111.396.00.5	42,5	112	17

Për t'u porositur më vete

- Pllakë mbuluese me komplet për mbrojtjen nga zhurma, për element Geberit Duofix për WC sospezo, WC me rregullim në lartësi → Fq. 894

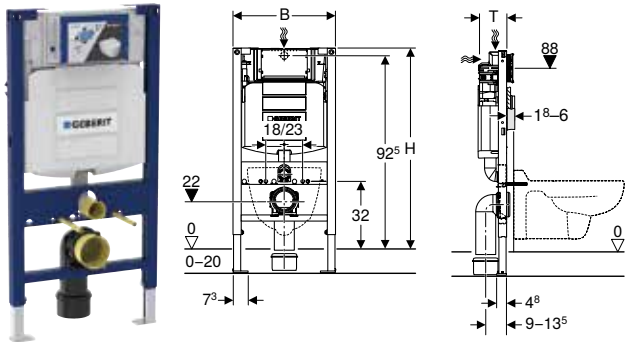
Aksesorët

- Përmbledhja e aksesorëve – Elementet Geberit Duofix për WC → Fq. 815



- Për t'u porositur shtesë: pllaka mbuluese me komplet për izolim tingulli, për elementin Geberit Duofix për WC sospezo, lartësi e rregullueshme e WC-së (artikulli nr. 115.396.00.1)

Element Geberit Duofix për WC të montuar në mur për fëmijë, 97 cm, me kasetë shkarkimi inkaso Sigma 12 cm



Qëllimet e përdorimit

- Për mur të thatë
- Për instalim në instalimet në para-mure me lartësi të pjesëshme ose të larta sa dhoma
- Për instalim në muret e instalimit të larta sa dhoma
- Për instalim në muret e sistemit Geberit Duofix me lartësi të pjesëshme ose të larta sa dhoma
- Për WC sospezo për fëmijë
- Për WC sospezo me dimensione lidhjeje sipas EN 33:2011
- Për shpëlarje me 1 vëllim, 2 vëllime ose Shpëlarj-Ndalo
- Për strukturat e dyshemesë 0–20 cm
- Nuk përshtatet për pllakat e komandimit Sigma80

Technical data

Presioni i rrjedhjes	0,1–10 bar
Temperatura maks. e ujit	25 °C
Vëllimi i ujit të shpëlarjes, cilësimi nga fabrika	6 l / 3 l
Vëllimi i madh i ujit të shpëlarjes, diapazoni i rregullimit	4 l / 4,5 l / 6 l / 7,5 l
Vëllimi i vogël i ujit të shpëlarjes, diapazoni i rregullimit	2–4 l
Shpejtësia e llogaritit e qarkullimit	0,11 l/s
Presioni minimal i rrjedhës për shpejtësinë e llogaritit të qarkullimit	0,5 bar

Karakteristikat

- Kornizë vetëmbështetëse e lyster me pudër
- Kornizë me vrima \varnothing 9 mm për fiksion në konstruksion kornize druri
- Kornizë e parapërgatitur për mbështetëse për WC qeramike me një sipërfaqe të vogël kontakti
- Mbështetëse këmbësh të galvanizuara
- Mbështetëse këmbësh me rregullim 0–20 cm
- Mbështetëse këmbësh me rezistencë ndaj rrëshqitjes
- Pllaka bazë të rrotullueshme
- Thellësi e pllakës bazë që përshtatet për instalim në profilet U UW 50 dhe UW 75 dhe shinat e sistemit Geberit Duofix
- Bërryl lidhjeje që montohet në pozicione të ndryshme thellësie pa vegla, diapazoni i zhvendosjes 45 mm
- Fiksues i bërrylit të lidhjes me izolim të zhurmës
- Kasetë shkarkimi inkaso me aktivizim nga përpara
- Kasetë shkarkimi inkaso e izoluar nga kondensimi
- Shpëlarje e menjëhershme e mundur në gjendjen nga fabrika
- Punime montimi dhe mirëmbajtjeje pa vegla në kasetën e shkarkimit inkaso
- Lidhje e ujit nga prapa ose nga lart në mes
- Kutia mbrojtëse për vrimën e shërbimit mbron nga lagështia dhe papastërtia
- Kutia mbrojtëse për vrimën e shërbimit, që pritët sipas nevojës

Shtrirja e dorëzimit

- Lidhje e ujit R 1/2", me kapacitet MF, me valvul me kënd të integruar dhe dorezë dore
- Kutia mbrojtëse për vrimën e shërbimit
- Set lidhjeje për WC, \varnothing 90 mm
- Bërryl lidhjeje 90° nga PE-HD, \varnothing 90 mm
- Muftë përshtatëse nga PE-HD, \varnothing 90 / 110 mm
- 2 tapa mbrojtëse
- 2 shufra të filetuara M12
- Material për fiksionin

Art.-Nr.	B [cm]	H [cm]	T [cm]
111.923.00.5	50	97	12

I disponueshëm nga Prill 2024

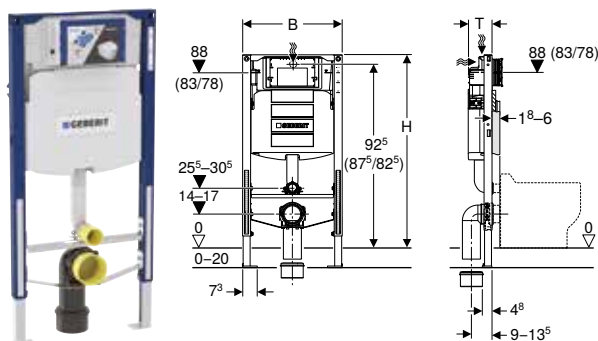
Mund të kombinohet me

- Pllakë komandimi Geberit Sigma01 për shpëlarje me 2 vëllime, për WC Bambini → Fq. 137
- WC sospezo Geberit Bambini për fëmijë, me shpëlarës në thellësi, Rimfree, për ulësen e WC → Fq. 120
- WC sospezo Geberit Bambini për fëmijë, me shpëlarës në thellësi, Rimfree, pa vrima të ulëses së WC → Fq. 121
- WC sospezo Geberit Bambini për fëmijë, me shpëlarës në thellësi, për ulësen e WC → Fq. 121

Aksesorët

- Përmbledhja e aksesorëve – Elementet Geberit Duofix për WC → Fq. 815

Element Geberit Duofix për WC të montuar në mur për fëmijë dhe fëmijë të vegjël, 97 cm, me kasetë shkarkimi inkaso Sigma 12 cm



Qëllimet e përdorimit

- Për mur të thatë
- Për instalim në instalimet në para-mure me lartësi të pjesshme ose të larta sa dhoma
- Për instalim në muret e instalimit të larta sa dhoma
- Për instalim në muret e sistemit Geberit Duofix me lartësi të pjesshme ose të larta sa dhoma
- Për WC me montim në tokë për fëmijë dhe fëmijë të vegjël
- Për shpëlarje me 1 vëllim, 2 vëllime ose Shpëlarj-Ndalo
- Për strukturat e dyshemesë 0–20 cm
- Nuk përshtatet për pllakat e komandimit Sigma80

Technical data

Presioni i rrjedhjes	0,1–10 bar
Temperatura maks. e ujit	25 °C
Vëllimi i ujit të shpëlarjes, cilësimi nga fabrika	6 l / 3 l
Vëllimi i madh i ujit të shpëlarjes, diapazoni i rregullimit	4 l / 4,5 l / 6 l / 7,5 l
Vëllimi i vogël i ujit të shpëlarjes, diapazoni i rregullimit	2–4 l
Shpejtësia e llogaritit e qarkullimit	0,11 l/s
Presioni minimal i rrjedhës për shpejtësinë e llogaritit të qarkullimit	0,5 bar

Karakteristikat

- Kornizë vetëmbështetëse e lyer me pudër
- Kornizë me vrima \varnothing 9 mm për fiksime në konstruksion kornize druri
- Mbështetëse këmbësh të galvanizuara
- Mbështetëse këmbësh me rregullim 0–20 cm
- Mbështetëse këmbësh me rezistencë ndaj rrëshqitjes
- Thellësi e pllakës bazë që përshtatet për instalim në profilet U UW 50 dhe UW 75 dhe shinat e sistemit Geberit Duofix
- Lartësia e komandimit 88 cm mund të reduktohet në varësi të qeramikës (83/78 cm)
- Bërryl shpëlarës i futur, mund të pritët në gjatësi sipas nevojës
- Traversë për bërrylin e shkarkimit me rregullim të lartësisë
- Traversë për bërrylin e lidhjes, me rregullim në lartësi
- Kasetë shkarkimi inkaso me aktivizim nga përpara
- Kasetë shkarkimi inkaso e izoluar nga kondensimi
- Shpëlarje e menjëhershme e mundur në gjendjen nga fabrika
- Punime montimi dhe mirëmbajtjeje pa vegla në kasetën e shkarkimit inkaso
- Lidhje e ujit nga prapa ose nga lart në mes
- Kutia mbrojtëse për vrimën e shërbimit mbron nga lagështia dhe papastërtia
- Kuti mbrojtëse për vrimën e shërbimit, që pritët sipas nevojës

Shtrirja e dorëzimit

- Lidhje e ujit R 1/2", me kapacitet MF, me valvul me kënd të integruar dhe dorezë dore
- Kuti mbrojtëse për vrimën e shërbimit
- 2 tapa mbrojtëse
- Fashetë për tuba
- Bërryl lidhjeje 90° nga PE-HD, \varnothing 90 mm
- Muftë përshtatëse nga PE-HD, \varnothing 90 / 110 mm
- Set lidhjeje për WC me montim në tokë
- Material për fiksimin

Art.-Nr.	B [cm]	H [cm]	T [cm]
111.922.00.5	50	97	12

I disponueshëm nga Prill 2024

Mund të kombinohet me

- Pllakë komandimi Geberit Sigma01 për shpëlarje me 2 vëllime, për WC Bambini → Fq. 137
- WC me montim në tokë Geberit Bambini për fëmijë, me shpëlarës në thellësi, Rimfree, për ulësen e WC → Fq. 122
- WC me montim në tokë Geberit Bambini për fëmijë, me shpëlarës në thellësi, Rimfree, pa vrima të ulëses së WC → Fq. 123
- WC me montim në tokë Geberit Bambini për fëmijë të vegjël, me shpëlarës në thellësi, Rimfree → Fq. 124
- WC me montim në tokë Geberit Bambini për fëmijë, me shpëlarës në thellësi → Fq. 125
- WC me montim në tokë Geberit Bambini për foshnja dhe fëmijë të vegjël, me shpëlarës në thellësi → Fq. 124
- WC me montim në tokë Geberit Bambini për fëmijë, me shpëlarës të ulët, për ulësen e WC → Fq. 126

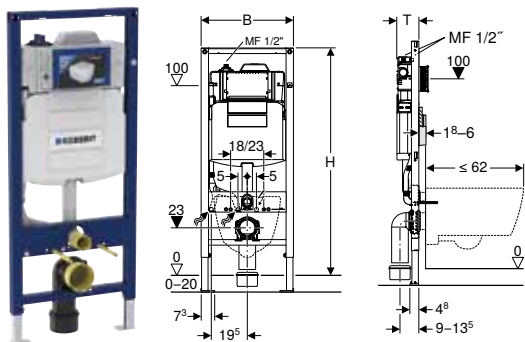
Aksesorët

- Përmbledhja e aksesorëve – Elementet Geberit Duofix për WC → Fq. 815



- Për lidhjen e WC me montim në tokë rrafsh me murin të fëmijëve ose fëmijëve të vegjël, duhet të porositet një komplet lidhjeje i bardhë (numri i artikullit 554000000). Nëse lartësia e komandimit dhe/ose traversa për bërrylin e shpëlarjes zhvendoset, bërryli i shpëlarjes duhet prerë sipas nevojës
- Zëvendësim për artikullin nr. 111.915.00.5

Element Geberit Duofix për WC sospezo, 120 cm, me kasetë shkarkimi inkaso Sigma 12 cm, me qarkullues higjienik HS30



Qëllimet e përdorimit

- Për instalim në instalimet në para-muret me lartësi të pjesshme ose të larta sa dhoma
- Për instalim në muret e instalimit të larta sa dhoma
- Për instalim në muret e sistemit Geberit Duofix me lartësi të pjesshme ose të larta sa dhoma
- Për WC sospezo me dimensione lidhjeje sipas EN 33:2011
- Për WC sospezo me projektion deri në 62 cm
- Për shpëlarje me 1 vëllim, 2 vëllime ose Shpëlarj-Ndalo
- Për strukturat e dyshemesë 0–20 cm
- Për parandalimin e kontaminimit nga bakteret
- Për parandalimin e ndenjes në tubacionet e ujit të pijshëm
- Për instalim në sistemet e linjës në seri
- Për lidhje në magjistralin Geberit nëpërmjet konverterit

Technical data

Lloji i mbrojtjes	IP45
Tensioni i punës	12 V DC
Konsumi i energjisë, Stand-by	1 W
Presioni i rrjedhjes	0,1–10 bar
Temperatura maks. e ujit të ftohtë	25 °C
Temperatura maks. e ujit të ngrohtë	70 °C
Vëllimi i ujit të shpëlarjes, cilësimi nga fabrika për kasetën shkarkuese	6 l / 3 l
Vëllimi i madh i ujit të shpëlarjes, diapazoni i rregullimit për kasetën shkarkuese	4 l / 4,5 l / 6 l / 7,5 l
Vëllimi i vogël i ujit të shpëlarjes, diapazoni i rregullimit për kasetën e shkarkimit	2–4 l
Shpejtësia e llogaritit e qarkullimit	0,11 l/s
Presioni minimal i rrjedhës për shpejtësinë e llogaritit të qarkullimit	0,5 bar
Rendimenti i shpëlarjes për çdo elektrovalvul	4 l/min
Shpëlarja me intervale, cilësimi nga fabrika	72 h
Vëllimi i ujit të shpëlarjes me intervale, cilësimi nga fabrika	3 l
Vëllimi maks. i ujit të shpëlarjes në ditë dhe elektrovalvula	40 l
Intervali min. i shpëlarjes	24 h

Shtrirja e dorëzimit

- Kutia mbrojtëse për vrimën e shërbimit
- Set lidhjeje për WC, \varnothing 90 mm
- Bërryl lidhjeje 90° nga PE-HD, \varnothing 90 mm
- 2 tapa mbrojtëse
- 2 shufra të filetuara M12
- Mufte përshtatëse nga PE-HD, \varnothing 90 / 110 mm
- Bllok elektrovalvulash me kunj sigurie dhe kufizues qarkullimi
- Njësi komandimi
- Material për fiksimin

Art.-Nr.	B [cm]	H [cm]	T [cm]	Lidhja	Konsumi i energjisë (W)
111.057.00.1	50	120	12	1 lidhje uji	7,2
111.058.00.1	50	120	12	2 lidhje uji	7,2

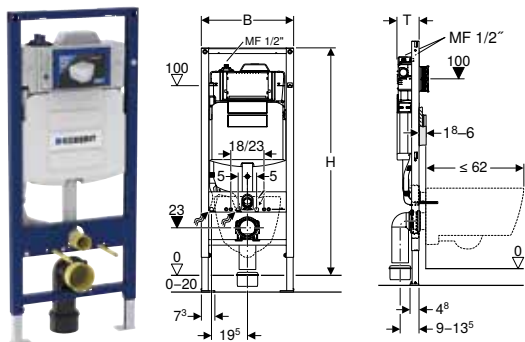
Aksesorët

- Përmbledhja e aksesorëve – Elementet Geberit Duofix për WC → Fq. 815

Karakteristikat

- Kornizë vetëmbështetëse e lyer me pudër
- Kornizë me vrima \varnothing 9 mm për fiksion në konstruksion kornize druri
- Kornizë e parapërgatitur për mbështetëse për WC qeramike me një sipërfaqe të vogël kontakti
- Mbështetëse këmbësh të galvanizuara
- Mbështetëse këmbësh me rregullim 0–20 cm
- Mbështetëse këmbësh me rezistencë ndaj rrëshqitjes
- Plaka bazë të rrotullueshme
- Thellësi e pllakës bazë që përshtatet për instalim në profilet U UW 50 dhe UW 75 dhe shinat e sistemit Geberit Duofix
- Bërryl lidhjeje që montohet në pozicione të ndryshme thellësie pa vegla, diapazoni i zhvendosjes 45 mm
- Fiksues i bërrylit të lidhjes me izolim të zhurmës
- Kasetë shkarkimi inkaso me aktivizim nga përpara
- Kasetë shkarkimi inkaso e izoluar nga kondensimi
- Shpëlarje e menjëhershme e mundur në gjendjen nga fabrika
- Kutia mbrojtëse për vrimën e shërbimit mbron nga lagështia dhe papastërtia
- Kutia mbrojtëse për vrimën e shërbimit, që pritët sipas nevojës
- Me tub bosh për tubacionin e ujit për lidhjen e WC me dush Geberit AquaClean
- Mundësi fiksioni për lidhjen elektrike
- Programe shpëlarjeje me zgjedhje (koha ose intervali)
- E përputhshme me aplikacionin Geberit Control
- Cilësime të pajisjeve dhe operim përmes pajisjes celulare nëpërmjet ndërfaqes së integruar Bluetooth®
- Statistika funksionimi që mund të thirren përmes aplikacionit Geberit Control
- Regjistrime për mbi 5000 cikle shpëlarjeje
- Identifikim i përdorimit
- Ndërfaqe dixhitale I/O
- Tregues defekti pa potencial nëpërmjet I/O dixhitale
- Lidhet në rrjet me kablo me Geberit Gateway përmes konverterit GEBUS
- Lidhje në magjistralin Geberit nëpërmjet konverterit
- Sensor i integruar i kthimit mbrapsht
- Elektrovalvul normalisht e mbyllur
- Imuniteti i ndërrhyrjes për kompanitë industriale sipas EN 61000-6-2
- Një lidhje për ujë të ftohtë R 1/2", me kapacitet MF, me një kapak mbrojtës blu, lart
- Filetë e jashtme MF 1/2" e pajtueshme me MasterFix dhe MeplaFix
- Ushqim elektrik nga ushqyes elektrik i jashtëm ose nga konverteri i magjistralit me ushqyes elektrik të integruar

Element Geberit Duofix për WC sospezo, 120 cm, me kasetë shkarkimi inkaso Sigma 12 cm, me qarkullues higjienik HS50



Qëllimet e përdorimit

- Për instalim në instalimet në para-muret me lartësi të pjesshme ose të larta sa dhoma
- Për instalim në muret e instalimit të larta sa dhoma
- Për instalim në muret e sistemit Geberit Duofix me lartësi të pjesshme ose të larta sa dhoma
- Për WC sospezo me dimensione lidhjeje sipas EN 33:2011
- Për WC sospezo me projeksion deri në 62 cm
- Për shpëlarje me 1 vëllim, 2 vëllime ose Shpëlarj-Ndalo
- Për strukturat e dyshemesë 0–20 cm
- Për parandalimin e kontaminimit nga bakteret
- Për parandalimin e ndenjjes në tubacionet e ujit të pijshëm
- Për instalim në sistemet e linjës në seri
- Për lidhje në magjistralin Geberit

Technical data

Lloji i mbrojtjes	IP45
Tensioni i punës	12 V DC
Konsumi i energjisë, Stand-by	1 W
Presioni i rrjedhjes	0,1–10 bar
Temperatura maks. e ujit të ftohtë	25 °C
Temperatura maks. e ujit të ngrohtë	70 °C
Vëllimi i ujit të shpëlarjes, cilësimi nga fabrika për kasetën shkarkuese	6 l / 3 l
Vëllimi i madh i ujit të shpëlarjes, diapazoni i rregullimit për kasetën shkarkuese	4 l / 4,5 l / 6 l / 7,5 l
Vëllimi i vogël i ujit të shpëlarjes, diapazoni i rregullimit për kasetën e shkarkimit	2–4 l
Shpejtësia e llogaritur e qarkullimit	0,11 l/s
Presioni minimal i rrjedhës për shpejtësinë e llogaritur të qarkullimit	0,5 bar
Rendimenti i shpëlarjes për çdo elektrovalvul	4 l/min
Shpëlarja me intervale, cilësimi nga fabrika	72 h
Vëllimi i ujit të shpëlarjes me intervale, cilësimi nga fabrika	3 l
Vëllimi maks. i ujit të shpëlarjes në ditë dhe elektrovalvula	40 l
Intervali min. i shpëlarjes	24 h

Shtrirja e dorëzimit

- Kuti mbrojtëse për vrimën e shërbimit
- Set lidhjeje për WC, ø 90 mm
- Bërryl lidhjeje 90° nga PE-HD, ø 90 mm
- 2 tapa mbrojtëse
- 2 shufra të filetuara M12
- Muftë përshtatëse nga PE-HD, ø 90 / 110 mm
- Bllok elektrovalvulash me kunj sigurie dhe kufizues qarkullimi
- Njësi komandimi
- Material për fiksimin

Karakteristikat

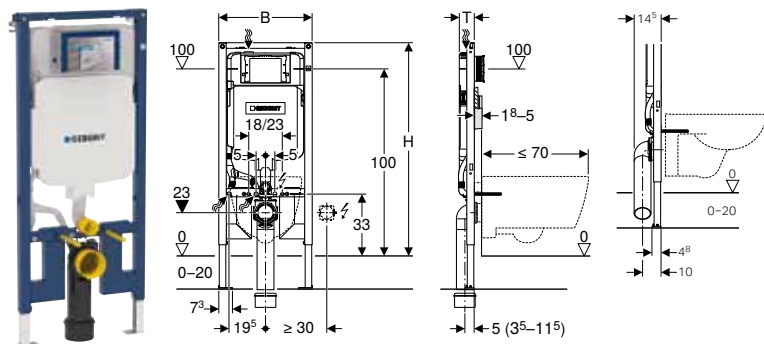
- Kornizë vetëmbështetëse e lyer me pudër
- Kornizë me vrima ø 9 mm për fiksion në konstruksion kornize druri
- Kornizë e parapërgatitur për mbështetëse për WC qeramike me një sipërfaqe të vogël kontakti
- Mbështetëse këmbësh të galvanizuara
- Mbështetëse këmbësh me rregullim 0–20 cm
- Mbështetëse këmbësh me rezistencë ndaj rrrëshqitjes
- Pllaka bazë të rrotullueshme
- Thellësi e pllakës bazë që përshtatet për instalim në profilet U UW 50 dhe UW 75 dhe shinat e sistemit Geberit Duofix
- Bërryl lidhjeje që montohet në pozicione të ndryshme thellësie pa vegla, diapazoni i zhvendosjes 45 mm
- Fiksues i bërrylit të lidhjes me izolim të zhurmës
- Kasetë shkarkimi inkaso me aktivizim nga përpara
- Kasetë shkarkimi inkaso e izoluar nga kondensimi
- Shpëlarje e menjëhershme e mundur në gjendjen nga fabrika
- Kutia mbrojtëse për vrimën e shërbimit mbron nga lagështia dhe papastërtia
- Kuti mbrojtëse për vrimën e shërbimit, që pritet sipas nevojës
- Me tub bosh për tubacionin e ujit për lidhjen e WC me dush Geberit AquaClean
- Mundësi fiksimi për lidhjen elektrike
- Programe shpëlarjeje me zgjedhje (koha ose intervali)
- E përputhshme me aplikacionin Geberit Control
- Cilësime të pajisjeve dhe operim përmes pajisjes celulare nëpërmjet ndërfaqes së integruar Bluetooth®
- Statistika funksionimi që mund të thirren përmes aplikacionit Geberit Control
- Regjistrime për mbi 5000 cikle shpëlarjeje
- Identifikim i përdorimit
- Ndërfaqe dixhitale I/O
- Tregues defekti pa potencial nëpërmjet I/O dixhitale
- Lidhet në rrjet me kablo me Geberit Gateway përmes magjistralit Geberit
- Lidhje në magjistralin Geberit direkt ose nëpërmjet konverterit
- E përputhshme me Geberit Connect
- Mund të lidhet sensor i jashtëm i temperaturës
- Mund të lidhet sensor i brendshëm i shpejtësisë së qarkullimit
- Sensor i integruar i kthimit mbrapsht
- Elektrovalvul normalisht e mbyllur
- Imuniteti i ndërhyrjes për kompanitë industriale sipas EN 61000-6-2
- Një lidhje për ujë të ftohtë R 1/2", me kapacitet MF, me një kapak mbrojtës blu, lart
- Filetë e jashtme MF 1/2" e pajtueshme me MasterFix dhe MeplaFix
- Ushqim elektrik nga ushqyes elektrik i jashtëm ose nga konverteri i magjistralit me ushqyes elektrik të integruar

Art.-Nr.	B [cm]	H [cm]	T [cm]	Lidhja	Konsumi i energjisë (W)
111.075.00.1	50	120	12	1 lidhje uji	7,2
111.076.00.1	50	120	12	2 lidhje uji	7,2

Aksesorët

- Përmbledhja e aksesorëve – Elementet Geberit Duofix për WC → Fq. 815

Element Geberit Duofix për WC sospezo, 114 cm, me kasetë shkarkimi inkaso Sigma 8 cm



Qëllimet e përdorimit

- Për mur të thatë
- Për instalim në instalimet në para-mure me lartësi të pjesshme ose të larta sa dhoma
- Për instalim në muret e instalimit të larta sa dhoma
- Për WC sospezo me dimensione lidhjeje sipas EN 33:2011
- Për WC sospezo me projeksion të zgjatur deri në 70 cm
- Për shpëlarje me 1 vëllim, 2 vëllime ose Shpëlaraj-Ndalo
- Për strukturat e dyshemesë 0-20 cm

Technical data

Presioni i rrjedhjes	0,1-10 bar
Temperatura maks. e ujit	25 °C
Vëllimi i ujit të shpëlarjes, cilësimi nga fabrika	6 l / 3 l
Vëllimi i madh i ujit të shpëlarjes, diapazoni i rregullimit	4 l / 4,5 l / 6 l / 7,5 l
Vëllimi i vogël i ujit të shpëlarjes, diapazoni i rregullimit	2-4 l

Shtrirja e dorëzimit

- Lidhje e ujit R 1/2", me kapacitet MF, me valvul me kënd të integruar dhe dorezë dore
- Kuti mbrojtëse për vrimën e shërbimit
- 2 ankorues për mur
- Set lidhjeje për WC, ø 90 mm
- Bërryl lidhjeje 90° nga PE-HD, ø 90 mm
- Mufte përshtatëse nga PE-HD, ø 90 / 110 mm
- 2 tapa mbrojtëse
- 2 shufra të filetuara M12
- Material për fiksimin

Karakteristikat

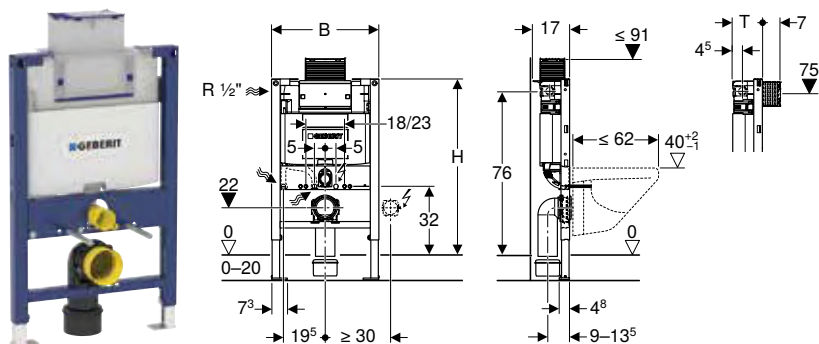
- Seria 2016
- Kornizë vetëmbështetëse e lyer me pudër
- Kornizë me vrima ø 9 mm për fiksion në konstruksion kornize druri
- Kornizë e përshtatshme për WC qeramike me sipërfaqe të vogël kontakti (në mbulesë muri rezistente ndaj presionit)
- Mbështetëse këmbësh të galvanizuara
- Mbështetëse këmbësh me rregullim pa kufizim të lartësisë
- Mbështetëse këmbësh me rezistencë ndaj rrëshqitjes
- Thellësi e pllakës bazë që përshtatet për instalim në profilet U UW 50 dhe shinat e sistemit Geberit Duofix
- Bërryl lidhjeje që montohet në pozicione të ndryshme thellësie pa vegla
- Bërryl lidhjeje që montohet vertikalisht në një pozicion të thellësisë së shpëlarjes përpara
- Bërryl lidhjeje i zgjatur, për lidhje në dysheme
- Fiksues i bërrylit të lidhjes me izolim të zhurmës
- Kasetë shkarkimi inkaso me aktivizim nga përpara
- Kasetë shkarkimi inkaso e izoluar nga kondensimi
- Shpëlarje e menjëhershme e mundur në gjendjen nga fabrika
- Punime montimi dhe mirëmbajtjeje pa vegla në kasetën e shkarkimit inkaso
- Lidhje e ujit lart majtas
- Kutia mbrojtëse për vrimën e shërbimit mbron nga lagështia dhe papastërtia
- Kuti mbrojtëse për vrimën e shërbimit, që pritët sipas nevojës, e përshtatshme për pllakat e komandimit me montim rrafsh
- Me tub bosh për tubacionin e ujit për lidhjen e WC me dush Geberit AquaClean
- Mundësi fiksimi për lidhjen elektrike

Art.-Nr.	B [cm]	H [cm]	T [cm]
111.796.00.1	50	114	8

Aksesorët

- Përmbledhja e aksesorëve – Elementet Geberit Duofix për WC → Fq. 815

Element Geberit Duofix për WC sospezo, 82 cm, me kasetë shkarkimi inkaso Omega 12 cm



Qëllimet e përdorimit

- Për mur të thatë
- Për instalim në instalimet në para-mure me lartësi të pjesshme
- Për instalim në muret e sistemit Geberit Duofix me lartësi të pjesshme
- Për WC sospezo me dimensione lidhjeje sipas EN 33:2011
- Për WC sospezo me projektion deri në 62 cm
- Për shpëlarje me 2 vëllime
- Për strukturat e dyshemesë 0–20 cm

Technical data

Presioni i rrjedhjes	0,1–10 bar
Temperatura maks. e ujit	25 °C
Vëllimi i ujit të shpëlarjes, cilësimi nga fabrika	6 l / 3 l
Vëllimi i madh i ujit të shpëlarjes, diapazoni i rregullimit	4 l / 4,5 l / 6 l / 7,5 l
Vëllimi i vogël i ujit të shpëlarjes, diapazoni i rregullimit	2–4 l
Shpejtësia e llogaritur e qarkullimit	0,11 l/s
Presioni minimal i rrjedhës për shpejtësinë e llogaritur të qarkullimit	0,5 bar

Shtrirja e dorëzimit

- Lidhje e ujit R 1/2", me kapacitet MF, me valvul me kënd të integruar dhe dorezë dore
- Kuti mbrojtëse për vrimën e shërbimit
- Set lidhjeje për WC, ø 90 mm
- Bërryl lidhjeje 90° nga PE-HD, ø 90 mm
- Muftë përshtatëse nga PE-HD, ø 90 / 110 mm
- 2 tapa mbrojtëse
- 2 shufra të filetuara M12
- Material për fiksimin

Art.-Nr.	B [cm]	H [cm]	T [cm]
111.003.00.1	50	82	14

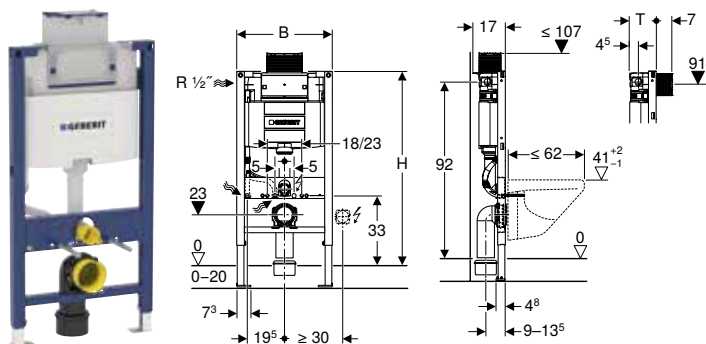
Aksesorët

- Përmbledhja e aksesorëve – Elementet Geberit Duofix për WC → Fq. 815

Karakteristikat

- Kornizë vetëmbështetëse e lyer me pudër
- Kornizë me vrima ø 9 mm për fiksion në konstrukcion kornize druri
- Kornizë e parapërgatitur për mbështetëse për WC qeramike me një sipërfaqe të vogël kontakti
- Mbështetëse këmbësh të galvanizuara
- Mbështetëse këmbësh me rregullim 0–20 cm
- Mbështetëse këmbësh me rezistencë ndaj rrëshqitjes
- Pllaka bazë të rrotullueshme
- Thellësi e pllakës bazë që përshtatet për instalim në profilet U UW 50 dhe UW 75 dhe shinat e sistemit Geberit Duofix
- Bërryl lidhjeje që montohet në pozicione të ndryshme thellësie pa vegla, diapazoni i zhvendosjes 45 mm
- Fiksues i bërrylit të lidhjes me izolim të zhurmës
- Kasetë shkarkimi inkaso me aktivizim nga lart ose nga përpara
- Kasetë shkarkimi inkaso e izoluar nga kondensimi
- Shpëlarje e menjëhershme e mundur në gjendjen nga fabrika
- Punime montimi dhe mirëmbajtjeje pa vegla në kasetën e shkarkimit inkaso
- Lidhje e ujit anash majtas ose prapa majtas
- Kuti mbrojtëse për vrimën e shërbimit mbron nga lagështia dhe papastërtia
- Kuti mbrojtëse për vrimën e shërbimit, që pritët sipas nevojës
- Me tub bosh për tubacionin e ujit për lidhjen e WC me dush Geberit AquaClean
- Mundësi fiksimi për lidhjen elektrike
- Kuti Power & Connect e montueshme

Element Geberit Duofix për WC sospezo, 98 cm, me kasetë shkarkimi inkaso Omega 12 cm



Qëllimet e përdorimit

- Për mur të thatë
- Për instalim në instalimet në para-muret me lartësi të pjeshme
- Për instalim në muret e sistemit Geberit Duofix me lartësi të pjeshme
- Për WC sospezo me dimensione lidhjeje sipas EN 33:2011
- Për WC sospezo me projektion deri në 62 cm
- Për shpëlarje me 2 vëllime
- Për strukturat e dyshemesë 0–20 cm

Technical data

Presioni i rrjedhjes	0,1–10 bar
Temperatura maks. e ujit	25 °C
Vëllimi i ujit të shpëlarjes, cilësimi nga fabrika	6 l / 3 l
Vëllimi i madh i ujit të shpëlarjes, diapazoni i rregullimit	4 l / 4,5 l / 6 l / 7,5 l
Vëllimi i vogël i ujit të shpëlarjes, diapazoni i rregullimit	2–4 l
Shpejtësia e llogaritit e qarkullimit	0,11 l/s
Presioni minimal i rrjedhës për shpejtësinë e llogaritit të qarkullimit	0,5 bar

Shtrirja e dorëzimit

- Lidhje e ujit R 1/2", me kapacitet MF, me valvul me kënd të integruar dhe dorezë dore
- Kutia mbrojtëse për vrimën e shërbimit
- Set lidhjeje për WC, ø 90 mm
- Bërryl lidhjeje 90° nga PE-HD, ø 90 mm
- Mufte përshtatëse nga PE-HD, ø 90 / 110 mm
- 2 tapa mbrojtëse
- 2 shufra të filetuara M12
- Material për fiksimin

Art.-Nr.	B [cm]	H [cm]	T [cm]
111.030.00.1	50	98	14

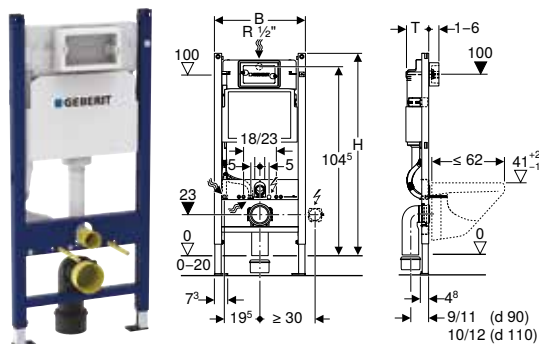
Aksesorët

- Përmbledhja e aksesorëve – Elementet Geberit Duofix për WC → Fq. 815

Karakteristikat

- Kornizë vetëmbështetëse e lyster me pudër
- Kornizë me vrima ø 9 mm për fiksion në konstruksion kornize druri
- Kornizë e parapërgatitur për mbështetëse për WC qeramike me një sipërfaqe të vogël kontakti
- Mbështetëse këmbësh të galvanizuara
- Mbështetëse këmbësh me rregullim 0–20 cm
- Mbështetëse këmbësh me rezistencë ndaj rrëshqitjes
- Pllaka bazë të rrotullueshme
- Thellësi e pllakës bazë që përshtatet për instalim në profilet U UW 50 dhe UW 75 dhe shinat e sistemit Geberit Duofix
- Bërryl lidhjeje që montohet në pozicione të ndryshme thellësie pa vegla, diapazoni i zhvendosjes 45 mm
- Fiksues i bërrylit të lidhjes me izolim të zhurmës
- Kasetë shkarkimi inkaso me aktivizim nga lart ose nga përpara
- Kasetë shkarkimi inkaso e izoluar nga kondensimi
- Shpëlarje e menjëhershme e mundur në gjendjen nga fabrika
- Punime montimi dhe mirëmbajtjeje pa vegla në kasetën e shkarkimit inkaso
- Lidhje e ujit anash majtas ose prapa majtas
- Kutia mbrojtëse për vrimën e shërbimit mbron nga lagështia dhe papastërtia
- Kutia mbrojtëse për vrimën e shërbimit, që pritët sipas nevojës
- Me tub bosh për tubacionin e ujit për lidhjen e WC me dush Geberit AquaClean
- Mundësi fiksimi për lidhjen elektrike
- Kutia Power & Connect e montueshme

Element Geberit DuofixBasic për WC sospezo, 112 cm, me kasetë shkarkimi inkaso Delta 12 cm



Qëllimet e përdorimit

- Për mur të thatë
- Për instalim në instalimet në para-mure me lartësi të pjesshme ose të larta sa dhoma
- Për instalim në muret e instalimit të larta sa dhoma
- Për WC sospezo me dimensione lidhjeje sipas EN 33:2011
- Për WC sospezo me projektion deri në 62 cm
- Për shpëlarje me 1 vëllim, 2 vëllime ose Shpëlarj-Ndalo
- Për strukturat e dyshemesë 0–20 cm

Technical data

Temperatura maks. e ujit	25 °C
Vëllimi i ujit të shpëlarjes, cilësimi nga fabrika	6 l / 3 l
Vëllimi i madh i ujit të shpëlarjes, diapazoni i rregullimit	4,5 l / 6 l / 7,5 l
Vëllimi i vogël i ujit të shpëlarjes, diapazoni i rregullimit	2–4 l

Shtrirja e dorëzimit

- Valvul me kënd R 1/2", me kapacitet MF, me unazë përshtatëse
- Kuti mbrojtëse për vrimën e shërbimit, prej shkume polisteroli
- 2 bulona distancues
- Set lidhjeje për WC, \varnothing 90 mm
- Bërryl lidhjeje 90° nga PE-HD, \varnothing 90 mm
- Muftë përshtatëse nga PE-HD, \varnothing 90 / 110 mm
- 2 tapa mbrojtëse
- 2 shufra të filetuara M12
- Material për fiksimin

Art.-Nr.	B [cm]	H [cm]	T [cm]
111.153.00.1	50	112	12

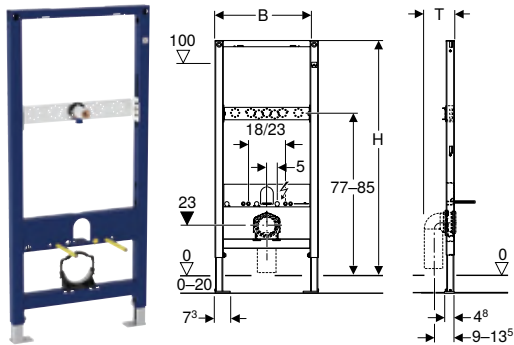
Aksesorët

- Përmbledhja e aksesorëve – Elementet Geberit Duofix për WC → Fq. 815

Karakteristikat

- Kornizë vetëmbështetëse e lyer me pudër
- Kornizë e hapur lart
- Kornizë me vrima \varnothing 9 mm për fiksion në konstruksion kornize druri
- Kornizë me vrima montimi për ankorues në mur Geberit Duofix për elemente me kornizë të hapur lart
- Kornizë e parapërgatitur për mbështetëse për WC qeramike me një sipërfaqe të vogël kontakti
- Mbështetëse këmbësh të galvanizuara
- Mbështetëse këmbësh me rregullim 0–20 cm
- Pllaka bazë plastike
- Thellësi e pllakës bazë që përshtatet për instalim në profilet U UW 50
- Bërryl lidhjeje që montohet pa vegla
- Kasetë shkarkimi inkaso me aktivizim nga përpara
- Kasetë shkarkimi inkaso e izoluar nga kondensimi
- Shpëlarje e menjëhershme e mundur në gjendjen nga fabrika
- Lidhje e ujit nga prapa ose nga lart në mes
- Me tub bosh për tubacionin e ujit për lidhjen e WC me dush Geberit AquaClean
- Mundësi fiksimit për lidhjen elektrike

Element Geberit Duofix për WC sospezo me kasetë shkarkimi jashtë murit, të bashkëngjitur, 112 cm



Qëllimet e përdorimit

- Për mur të thatë
- Për instalim në instalimet në para-mure me lartësi të pjesshme ose të larta sa dhoma
- Për instalim në muret e instalimit të larta sa dhoma
- Për instalim në muret e sistemit Geberit Duofix me lartësi të pjesshme ose të larta sa dhoma
- Për WC sospezo me dimensione lidhjeje sipas EN 33:2011
- Për WC sospezo me projektion të zgjatur deri në 70 cm
- Për montimin e WC me dy pjesë
- Për strukturat e dyshemesë 0–20 cm

Karakteristikat

- Kornizë vetëmbështetëse e lyer me pudër
- Kornizë me vrima \varnothing 9 mm për fiksion në konstruksion kornize druri
- Kornizë e parapërgatitur për mbështetëse për WC qeramike me një sipërfaqe të vogël kontakti
- Mbështetëse këmbësh të galvanizuara
- Mbështetëse këmbësh me rregullim 0–20 cm
- Mbështetëse këmbësh me rezistencë ndaj rrëshqitjes
- Pllaka bazë të rrotullueshme
- Thellësi e pllakës bazë që përshtatet për instalim në profilet U UW 50 dhe UW 75 dhe shinat e sistemit Geberit Duofix
- Bërryl lidhjeje që montohet në pozicione të ndryshme thellësie pa vegla, diapazoni i zhvendosjes 45 mm
- Fiksues i bërrylit të lidhjes me izolim të zhurmës
- Traversë rubineti me rregullim të lartësisë dhe thellësisë
- Rondele izoluese vetëngjithëse, e veshur me jashak

Shtrirja e dorëzimit

- Profil lidhjeje Rp 1/2" / R 1/2", i aftë për MF
- Rondelë izoluese
- Nënshtrësë për izolimin e zhurmës
- Manikotë izoluese
- 2 shufra të filetuara M12
- Material për fiksimin

Art.-Nr.	B [cm]	H [cm]	T [cm]
111.203.00.1	50	112	15

Aksesorët

- Përmbledhja e aksesorëve – Elementet Geberit Duofix për WC → Fq. 815

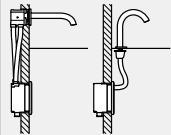


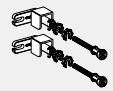
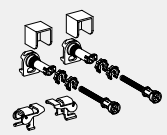
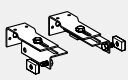


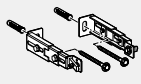



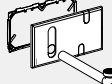


- Për t'u porositur shtesë: kompleti i lidhjes për WC-në sospezo

Elemente për lavamanë

Përmbledhja e aksesorëve – Elementet Geberit Duofix për lavamanët

Geberit Shqipëri, Me montim në tokë: Janar 2024

	Rubinetat për lavaman Geberit për kuti funksioni nën mur	Set instalimi i gatshëm Geberit për lavaman me sifon brenda murit	Fiksues Geberit Duo- fix për lavamanë me distancë të fiksimit 38–58 cm	Komplet Geberit Duofix me spiranca muri për instalim individual	Komplet Geberit Duofix me spiranca muri për instalim indi- vidual dhe instalim sistemi	Komplet Geberit DuofixBasic me spiranca muri për instalim individual	
							
		→ Fq. 889	→ Fq. 892	→ Fq. 887	→ Fq. 888	→ Fq. 889	
111.436.00.1 Element Geberit Duofix për lavaman, 112 cm, për rubinet me montim vertikal			✓	✓	✓		
111.486.00.1 Element Geberit Duofix për lavaman, 82–98 cm, për rubinet me montim vertikal, me spirancë muri			✓	✓	✓		
111.464.00.1 Element traversash Geberit Duofix për lavaman, për rubinet me montim vertikal			✓				
111.469.00.1 Element Geberit Duofix për lavaman, 130 cm, për rubinet në mur, i ekspozuar			✓	✓	✓		
111.493.00.1 Element Geberit Duofix për lavaman, 112–130 cm, për rubinet në mur, i fshehur			✓	✓	✓		
111.480.00.1 Element Geberit Duofix për lavaman, 112 cm, për rubinet me montim vertikal, me sifon të fshehur	✓	✓	✓	✓	✓		
111.489.00.1 Element Geberit Duofix për lavaman, 82–98 cm, për rubinet me montim vertikal, me sifon të fshehur	✓	✓	✓	✓	✓		
111.479.00.1 Element Geberit Duofix për lavaman, 130 cm, për rubinet në mur, i ekspozuar, me sifon të fshehur	✓	✓	✓	✓	✓		
111.471.00.1 Element Geberit Duofix për lavaman, 112 cm, për rubinet me montim vertikal						✓	
111.553.00.1 Element Geberit Duofix për lavaman, 112 cm, për rubinet elektronik me montim vertikal me kuti funksionimi brenda murit	✓			✓	✓		
111.563.00.1 Element Geberit Duofix për lavaman, 112 cm, për rubinet elektronik me montim vertikal me kuti funksionimi brenda murit, me sifon të fshehur	✓			✓	✓		
111.560.00.1 Element Geberit Duofix për lavaman, 130 cm, për rubinet elektronik në mur me kuti funksionimi brenda murit	✓			✓	✓		
111.562.00.1 Element Geberit Duofix për lavaman, 130 cm, për rubinet elektronik në mur me kuti funksionimi brenda murit, me sifon të fshehur	✓			✓	✓		
111.071.00.1 Element Geberit Duofix për lavaman Geberit ONE dhe rubinet në mur Geberit ONE, i lartë deri në tavan, me sifon rrotullues të fshehur, me sistem Clou inkaso							
111.072.00.1 Element Geberit Duofix për lavaman Geberit ONE dhe rubinet në mur Geberit ONE, i lartë deri në tavan, me sifon rrotullues të fshehur, me sistem Clou inkaso							
111.073.00.1 Element Geberit Duofix për lavaman Geberit ONE dhe rubinet në mur Geberit ONE, i lartë deri në tavan, me sifon rrotullues të fshehur, me sistem Clou inkaso							

	Komplet Geberit Duofix për fiksimin e këmbëve në murin e pasmë	Material i fiksimit Geberit Duofix për distancën ndërmjet mbështetëseve 50–57,5 cm	Komplet Geberit Duofix për zgjatimet e këmbës për ndërtim në dyshe me 20–40 cm	Pllakë mbuluese Geberit për kuti funksionimi brenda murit	Pllakë mbuluese Geberit për kuti funksionimi brenda murit dhe sifon të fshehur	Pllakë mbuluese Geberit për montim rrafsh, për kuti funksionimi brenda murit	Komplet izolimi Geberit për rubinet elektronik për lavaman, për montim në mur, me kuti funksionimi brenda murit
							
	→ Fq. 893	→ Fq. 892	→ Fq. 892	→ Fq. 710	→ Fq. 711	→ Fq. 711	→ Fq. 713
	✓	✓	✓				
	✓	✓	✓				
	✓	✓	✓				
	✓	✓	✓				
	✓	✓	✓				
	✓	✓	✓				
	✓	✓	✓				
	✓	✓	✓				
	✓	✓	✓	✓			
	✓	✓	✓		✓		
	✓	✓	✓	✓		✓	✓
	✓	✓	✓		✓		✓
	✓		✓				
	✓		✓				
	✓		✓				
	✓		✓				
	✓		✓				
	✓		✓				
	✓		✓				
	✓		✓				
	✓		✓				

Geberit Duofix
Elemente të instalimit
Elemente për lavamanë

Geberit Shqipëri, Me montim në tokë: Janar 2024

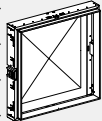


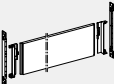
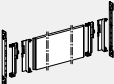

	Rubinetat për lavaman Geberit për kuti funksioni nën mur	Set instalimi i gatshëm Geberit për lavaman me sifon brenda murit	Fiksues Geberit Duo- fix për lavamanë me distancë të fiksimit 38–58 cm	Komplet Geberit Duofix me spiranca muri për instalim individual	Komplet Geberit Duofix me spiranca muri për instalim indi- vidual dhe instalim sistemi	Komplet Geberit DuofixBasic me spiranca muri për instalim individual	
		→ Fq. 889	→ Fq. 892	→ Fq. 887	→ Fq. 888	→ Fq. 889	
111.074.00.1 Element Geberit Duofix për lavaman Geberit ONE dhe rubinet në mur Geberit ONE, i lartë deri në tavan, me sifon rrotullues të fshehur, me sistem Clou inkaso							
111.091.00.1 Element Geberit Duofix për lavaman Geberit ONE dhe rubinet në mur Geberit ONE, me lartësi të pjesshme, me sifon rrotullues të fshehur, me sistem Clou inkaso							
111.092.00.1 Element Geberit Duofix për lavaman Geberit ONE dhe rubinet në mur Geberit ONE, me lartësi të pjesshme, me sifon rrotullues të fshehur, me sistem Clou inkaso							
111.093.00.1 Element Geberit Duofix për lavaman Geberit ONE dhe rubinet në mur Geberit ONE, me lartësi të pjesshme, me sifon rrotullues të fshehur, me sistem Clou inkaso							
111.094.00.1 Element Geberit Duofix për lavaman Geberit ONE dhe rubinet në mur Geberit ONE, me lartësi të pjesshme, me sifon rrotullues të fshehur, me sistem Clou inkaso							
111.081.00.1 Element Geberit Duofix për lavaman Geberit ONE dhe rubinet në mur, i lartë deri në tavan, me sifon rrotullues të fshehur, me sistem Clou inkaso							
111.082.00.1 Element Geberit Duofix për lavaman Geberit ONE dhe rubinet në mur, i lartë deri në tavan, me sifon rrotullues të fshehur, me sistem Clou inkaso							
111.083.00.1 Element Geberit Duofix për lavaman Geberit ONE dhe rubinet në mur, i lartë deri në tavan, me sifon rrotullues të fshehur, me sistem Clou inkaso							
111.084.00.1 Element Geberit Duofix për lavaman Geberit ONE dhe rubinet në mur, i lartë deri në tavan, me sifon rrotullues të fshehur, me sistem Clou inkaso							
111.069.00.1 Element Geberit Duofix për lavaman, 112–130 cm, për rubinet në mur Geberit ONE me kuti funksionimi brenda murit				✓	✓		

✓ E përputhshme

Komplet Geberit Duofix për fiksimin e këmbëve në murin e pasmë	Material i fiksimit Geberit Duofix për distancën ndërmjet mbështetëseve 50–57,5 cm	Komplet Geberit Duofix për zgjatimet e këmbës për ndërtim në dyshe me 20–40 cm	Pllakë mbuluese Geberit për kuti funksionimi brenda murit	Pllakë mbuluese Geberit për kuti funksionimi brenda murit dhe sifon të fshehur	Pllakë mbuluese Geberit për montim rrafsh, për kuti funksionimi brenda murit	Komplet izolimi Geberit për rubinet elektronik për lavaman, për montim në mur, me kuti funksionimi brenda murit
→ Fq. 893	→ Fq. 892	→ Fq. 892	→ Fq. 710	→ Fq. 711	→ Fq. 711	→ Fq. 713
✓		✓				
✓		✓				
✓		✓				
✓		✓				
✓		✓				
✓		✓				
✓		✓				
✓		✓				
✓	✓	✓	✓		✓	

Përmbledhja e artikujve – Elementet e lavamanit Geberit Duofix për mobilie banjoje

Geberit Shqipëri, Dhjetor 2023

Dollap me pasqyrë / lavaman / lavaman dysh / dollap i poshtëm për lavaman në mobilie		Gjerësia nominale në cm	60	75	90	105	120	135
Kuti instalimi për dollap me pasqyrë Geberit ONE, me lartësi 90 cm	111.941.00.1		✓					
	111.942.00.1			✓				
	111.943.00.1				✓			
	111.944.00.1					✓		
	111.945.00.1						✓	
Traversë Geberit Duofix për fiksimin e elementeve, për distancën ndërmjet mbështetëseve duke filluar nga 60 cm	111.041.00.1		✓					
	111.042.00.1			✓				
	111.043.00.1				✓			
	111.044.00.1					✓		
	111.045.00.1						✓	
111.046.00.1						✓		
Artikujt me element Geberit Duofix për lavaman, versioni standard		Gjerësia e elementit 50 cm	✓ ¹⁾	✓	✓	✓	✓ ³⁾⁴⁾	✓ ³⁾⁴⁾
Pllakë montimi Geberit Duofix për lavaman me dollap të poshtëm për lavaman dhe një pajisje dalje qendrore	111.951.00.1		✓ ²⁾					
	111.952.00.1			✓				
	111.953.00.1				✓			
	111.954.00.1					✓		
	111.955.00.1						✓	
Pllakë montimi Geberit Duofix për lavaman me dollap të poshtëm për lavaman dhe një pajisje dalje ekscentrike	111.055.00.1				✓	✓		
Pllakë montimi Geberit Duofix për lavaman me dollap të poshtëm për lavaman dhe dy pajisje dalje	111.056.00.1						✓	✓
Fiksues Geberit Duofix për shkarkimin qendror midis dy elementeve për lavaman	111.027.00.1						✓	✓

✓ E përputhshme me seritë Geberit ONE dhe iCon - Për seritë e tjera dhe produktet e palëve të treta duhen kontrolluar dimensionet efektive të lidhjes së detajuar të produkteve për zgjedhjen përfundimtare

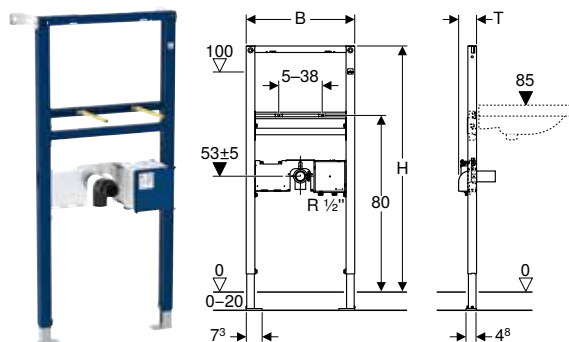
¹⁾ Kur përdoret elementi Geberit Duofix për lavaman, versioni standard me gjerësi 50 cm, ka mundësi të kufizuara pozicionimi për fiksimin e bazës së mobilieve pranë elementit, krahasuar me një element në një version të ngushtë me gjerësi 44 cm

²⁾ I përshatshëm për elementin Geberit Duofix për lavaman, version i ngushtë me gjerësi 44 cm

³⁾ Në 2 pajisje dalje, përdorni 2 elementë Geberit Duofix

⁴⁾ Kur përdorni elementin Geberit Duofix për lavaman, versionin standard me gjerësi 50 cm, ka mundësi të kufizuara pozicionimi për fiksimin e bazës së mobilieve pranë elementit, krahasuar me një element në një version të ngushtë me gjerësi 44 cm

Element Geberit Duofix për lavaman, 112 cm, për rubinet elektronik me montim vertikal me kuti funksionimi brenda murit



Qëllimet e përdorimit

- Për mur të thatë
- Për muret me tulla
- Për instalim në instalimet në para-mure me lartësi të pjesshme ose të larta sa dhoma
- Për instalim në muret e instalimit të larta sa dhoma
- Për instalim në muret e sistemit Geberit Duofix me lartësi të pjesshme ose të larta sa dhoma
- Për montimin e lavamanëve
- Për rubinetat e lavamanit Piave dhe Brenta, montim vertikal, për kuti funksionimi inkaso
- Për strukturat e dyshemesë 0–20 cm

Karakteristikat

- Kornizë vetëmbështetëse e lyer me pudër
- Kornizë me vrima \varnothing 9 mm për fiksion në konstruksion kornize druri
- Mbështetëse këmbësh të galvanizuara
- Mbështetëse këmbësh me rregullim 0–20 cm
- Mbështetëse këmbësh me rezistencë ndaj rrëshqitjes
- Pllaka bazë të rrotullueshme
- Thellësi e pllakës bazë që përshtatet për instalim në profilet U UW 50 dhe UW 75 dhe shinat e sistemit Geberit Duofix
- Distançë e fiksimit të lavamanit 5–38 cm
- Lidhje uji e pajtueshme me MasterFix dhe MeplaFix
- Lidhje e ujit në kasën inkaso, nga poshtë
- Fiksues për bërrylin e lidhjes me rregullim të lartësisë dhe izolim kundër zhurmës
- Kasë inkaso për rubinet për lavaman Geberit, montim vertikal, për kuti funksionimi brenda murit, e montuar paraprakisht
- Njësi mbyllëse të integruara në kasën inkaso
- Terminal lidhjeje për lidhjen elektrike në kasën brenda murit

Art.-Nr.	B [cm]	H [cm]	T [cm]
111.553.00.1	50	112	7,5

Mund të kombinohet me

- Rubinet për lavaman Geberit Piave, për montim në bazament, me funksionim nga rrjeti elektrik, për kuti funksionimi brenda murit → Fq. 660
- Rubinet për lavaman Geberit Brenta, për montim në bazament, me funksionim nga rrjeti elektrik, për kuti funksionimi brenda murit → Fq. 664
- Rubinet për lavaman Geberit Piave, për montim në bazament, me funksionim me bateri, për kuti funksionimi brenda murit → Fq. 672
- Rubinet për lavaman Geberit Brenta, për montim në bazament, me funksionim me bateri, për kuti funksionimi brenda murit → Fq. 676
- Rubinet për lavaman Geberit Piave, për montim në bazament, me funksionim me gjenerator, për kuti funksionimi brenda murit → Fq. 684
- Rubinet për lavaman Geberit Brenta, për montim në bazament, me funksionim me gjenerator, për kuti funksionimi brenda murit → Fq. 688

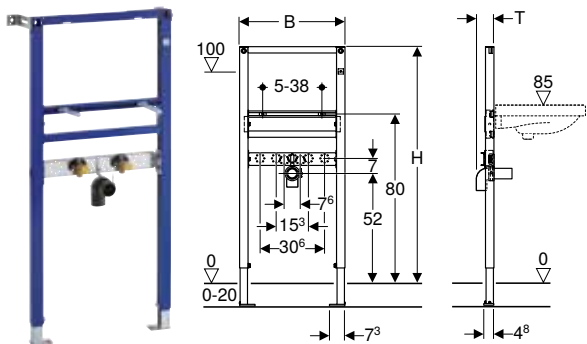
Aksesorët

- Përmbledhja e aksesorëve – Elementet Geberit Duofix për lavamanët → Fq. 833

Shtrirja e dorëzimit

- 2 profile këndore fiksimi
- Bërryl lidhjeje nga PE-HD, \varnothing 50 mm
- Guarnicion \varnothing 44/32 mm
- 2 shufra të filetuara M10
- Kutu mbrojtëse me kapak, për kasë brenda murit
- Material për fiksionin

Element Geberit Duofix për lavaman, 112 cm, për rubinet me montim vertikal



Qëllimet e përdorimit

- Për mur të thatë
- Për muret me tulla
- Për instalim në instalimet në para-mure me lartësi të pjesshme ose të larta sa dhoma
- Për instalim në muret e instalimit të larta sa dhoma
- Për instalim në muret e sistemit Geberit Duofix me lartësi të pjesshme ose të larta sa dhoma
- Për montimin e lavamanëve
- Për rubineta vertikalë
- Për strukturat e dyshemesë 0–20 cm

Karakteristikat

- Kornizë vetëmbështetëse e lyster me pudër
- Kornizë me vrima \varnothing 9 mm për fiksion në konstruksion kornize druri
- Mbështetëse këmbësh të galvanizuara
- Mbështetëse këmbësh me rregullim 0–20 cm
- Mbështetëse këmbësh me rezistencë ndaj rrëshqitjes
- Pllaka bazë të rrotullueshme
- Thellësi e pllakës bazë që përshtatet për instalim në profilet U UW 50 dhe UW 75 dhe shinat e sistemit Geberit Duofix
- Distancë e fiksimit të lavamanit 5–38 cm
- Fiksues për bërrylin e lidhjes me rregullim të lartësisë dhe izolim kundër zhurmës
- Traversë rubineti me rregullim të lartësisë dhe thellësisë
- Rondele izoluese vetëngjithëse, e veshur me jashak
- Tapë mbrojtëse për test presioni një herë me ujë të ftohtë deri në maksimumi 15 bar / 1500 kPa

Shtrirja e dorëzimit

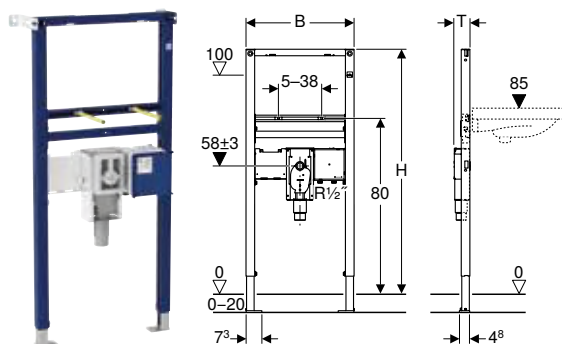
- 2 profile këndore fiksimi
- 2 profile lidhjeje Rp 1/2" / R 1/2", me kapacitet MF
- 2 rondela izoluese
- 2 nënshtresa izoluese të zhurmave
- 2 manikota izoluese
- Bërryl lidhjeje nga PE-HD, \varnothing 50 mm
- Guarnicion \varnothing 44/32 mm
- 2 tapa mbrojtëse
- 2 shufra të filetuara M10
- Material për fiksimin

Art.-Nr.	B [cm]	H [cm]	T [cm]
111.436.00.1	50	112	7,5

Aksesorët

- Përmbledhja e aksesorëve – Elementet Geberit Duofix për lavamanët → Fq. 833

Element Geberit Duofix për lavaman, 112 cm, për rubinet elektronik me montim vertikal me kuti funksionimi brenda murit, me sifon të fshehur



Qëllimet e përdorimit

- Për mur të thatë
- Për muret me tulla
- Për instalim në instalimet në para-mure me lartësi të pjesshme ose të larta sa dhoma
- Për instalim në muret e instalimit të larta sa dhoma
- Për instalim në muret e sistemit Geberit Duofix me lartësi të pjesshme ose të larta sa dhoma
- I përshtatshëm për konstruksionin pa pengesa
- Për montimin e lavamanëve
- Për rubinetat e lavamanit Piave dhe Brenta, montim vertikal, për kuti funksionimi inkaso
- Për strukturat e dyshemesë 0–20 cm

Shtrirja e dorëzimit

- 2 profile këndore fiksimi
- Kutu mbrojtëse
- 2 shufra të filetuara M10
- Kutu mbrojtëse me kapak, për kasë brenda murit
- Material për fiksimin

Karakteristikat

- Kornizë vetëmbështetëse e lyer me pudër
- Kornizë me vrima $\varnothing 9$ mm për fiksime në konstruksion kornize druri
- Mbështetëse këmbësh të galvanizuara
- Mbështetëse këmbësh me rregullim 0–20 cm
- Mbështetëse këmbësh me rezistencë ndaj rrëshqitjes
- Pllaka bazë të rrotullueshme
- Thellësi e pllakës bazë që përshtatet për instalim në profilet U UW 50 dhe UW 75 dhe shinat e sistemit Geberit Duofix
- Distancë e fiksimit të lavamanit 5–38 cm
- Sifon poshtë murit me drejtim optimal të rrjedhës dhe kapacitet të lartë vetëpastrimi
- Sifon brenda murit me rregullim të lartësisë ± 3 cm në montimin përfundimtar
- Kutu montimi inkaso në mur me tub bashkues nga PP, $\varnothing 50$ mm
- Lidhje uji e pajtueshme me MasterFix dhe MeplaFix
- Lidhje e ujit në kasën inkaso, nga poshtë
- Fiksues për bërrylin e lidhjes me rregullim të lartësisë dhe izolim kundër zhurmës
- Kasë inkaso për rubinet për lavaman Geberit, montim vertikal, për kuti funksionimi brenda murit, e montuar paraprakisht
- Njësi mbyllëse të integruara në kasën inkaso
- Terminal lidhjeje për lidhjen elektrike në kasën brenda murit

Art.-Nr.	B [cm]	H [cm]	T [cm]
111.563.00.1	50	112	7,5

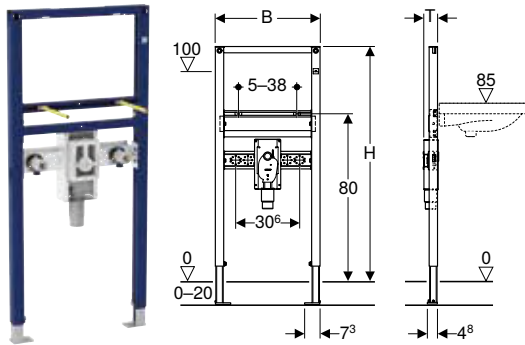
Mund të kombinohet me

- Rubinet për lavaman Geberit Piave, për montim në bazament, me funksionim nga rrjeti elektrik, për kuti funksionimi brenda murit → Fq. 660
- Rubinet për lavaman Geberit Brenta, për montim në bazament, me funksionim nga rrjeti elektrik, për kuti funksionimi brenda murit → Fq. 664
- Rubinet për lavaman Geberit Piave, për montim në bazament, me funksionim me bateri, për kuti funksionimi brenda murit → Fq. 672
- Rubinet për lavaman Geberit Brenta, për montim në bazament, me funksionim me bateri, për kuti funksionimi brenda murit → Fq. 676
- Rubinet për lavaman Geberit Piave, për montim në bazament, me funksionim me gjenerator, për kuti funksionimi brenda murit → Fq. 684
- Rubinet për lavaman Geberit Brenta, për montim në bazament, me funksionim me gjenerator, për kuti funksionimi brenda murit → Fq. 688

Aksesorët

- Përmbledhja e aksesorëve – Elementet Geberit Duofix për lavamanët → Fq. 833

Element Geberit Duofix për lavaman, 112 cm, për rubinet me montim vertikal, me sifon të fshehur



Qëllimet e përdorimit

- Për mur të thatë
- Për instalim në instalimet në para-mure me lartësi të pjesshme ose të larta sa dhoma
- Për instalim në muret e instalimit të larta sa dhoma
- Për instalim në muret e sistemit Geberit Duofix me lartësi të pjesshme ose të larta sa dhoma
- I përshtatshëm për konstruksionin pa pengesa
- Për montimin e lavamanëve
- Për rubineta vertikalë
- Për strukturat e dyshemesë 0–20 cm

Karakteristikat

- Kornizë vetëmbështetëse e lyer me pudër
- Kornizë me vrima $\varnothing 9$ mm për fiksion në konstruksion kornize druri
- Mbështetëse këmbësh të galvanizuara
- Mbështetëse këmbësh me rregullim 0–20 cm
- Mbështetëse këmbësh me rezistencë ndaj rrëshqitjes
- Pllaka bazë të rrotullueshme
- Thellësi e pllakës bazë që përshtatet për instalim në profilet U UW 50 dhe UW 75 dhe shinat e sistemit Geberit Duofix
- Distançë e fiksimit të lavamanit 5–38 cm
- Sifon poshtë murit me drejtim optimal të rrjedhës dhe kapacitet të lartë vetëpastrimi
- Sifon brenda murit me rregullim të lartësisë ± 3 cm në montimin përfundimtar
- Kuti montimi inkaso në mur me tub bashkues nga PP, $\varnothing 50$ mm
- Fiksues për bërryllin e lidhjes me rregullim të lartësisë dhe izolim kundër zhurmës
- Traversë rubineti me rregullim të lartësisë dhe thellësisë

Shtirja e dorëzimit

- 2 profile lidhjeje Rp 1/2" / R 1/2", me kapacitet MF
- 2 nënshtresa izoluese të zhurmave
- 2 manikota izoluese
- Kuti mbrojtëse
- 2 shufra të filetuara M10
- Material për fiksimin

Art.-Nr.	B [cm]	H [cm]	T [cm]
111.480.00.1	50	112	7,5

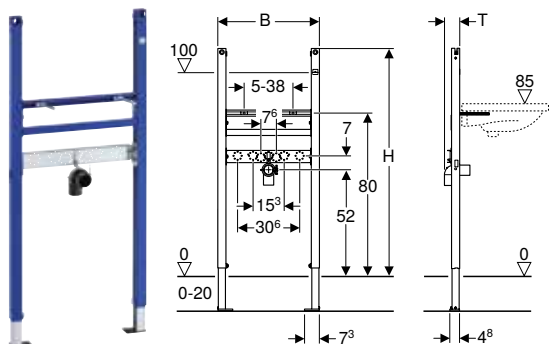
Aksesorët

- Përmbledhja e aksesorëve – Elementet Geberit Duofix për lavamanët → Fq. 833



- Për t'u porositur shtesë: set instalimi i gatshëm për lavaman me sifon brenda murit (artikulli nr. 115.416.XX.1 ose 115.415.00.1)

Element Geberit Duofix për lavaman, 112 cm, për rubinet me montim vertikal



Qëllimet e përdorimit

- Për mur të thatë
- Për instalim në instalimet në para-mure me lartësi të pjesshme ose të larta sa dhoma
- Për instalim në muret e instalimit të larta sa dhoma
- Për montimin e lavamanëve
- Për rubineta vertikalë
- Për strukturat e dyshemesë 0–20 cm

Shtrirja e dorëzimit

- Bërryl lidhjeje nga PE-HD, \varnothing 50 mm
- Guarnicion \varnothing 44/32 mm
- 2 shufra të filetuar M10
- Material për fiksimin

Karakteristikat

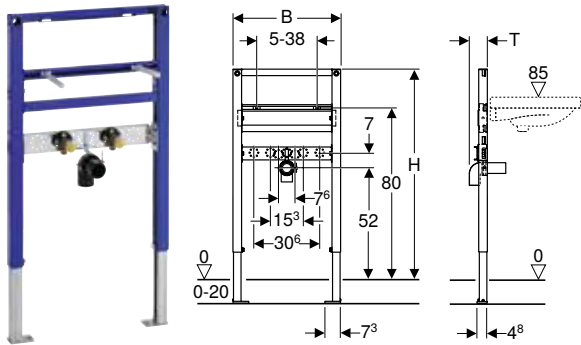
- Kornizë vetëmbështetëse e lyer me pudër
- Kornizë e hapur lart
- Kornizë me vrima \varnothing 9 mm për fiksion në konstrukcion kornize druri
- Kornizë me vrima montimi për ankorues në mur Geberit Duofix për elemente me kornizë të hapur lart
- Mbështetëse këmbësh të galvanizuara
- Mbështetëse këmbësh me rregullim 0–20 cm
- Pllaka bazë plastike
- Thellësi e pllakës bazë që përshtatet për instalim në profilet U UW 50
- Distancë e fiksimit të lavamanit 5–38 cm
- Fiksues për bërrylin e lidhjes me rregullim të lartësisë dhe izolim kundër zhurmës
- Traversë rubineti me rregullim të lartësisë dhe thellësisë

Art.-Nr.	B [cm]	H [cm]	T [cm]
111.471.00.1	50	112	7,5

Aksesorët

- Përmbledhja e aksesorëve – Elementet Geberit Duofix për lavamanët → Fq. 833

Element Geberit Duofix për lavaman, 82–98 cm, për rubinet me montim vertikal, me spirancë muri



Qëllimet e përdorimit

- Për mur të thatë
- Për muret me tulla
- Për instalim në instalimet në para-mure me lartësi të pjesshme
- Për instalim në muret e sistemit Geberit Duofix me lartësi të pjesshme
- Për montimin e lavamanëve
- Për rubineta vertikale
- Për strukturat e dyshemesë 0–20 cm

Karakteristikat

- Kornizë vetëmbështetëse e lyer me pudër
- Kornizë me vrima $\varnothing 9$ mm për fiksion në konstrukcion kornize druri
- Mbështetëse këmbësh të galvanizuara
- Mbështetëse këmbësh me rregullim 0–20 cm
- Mbështetëse këmbësh me rezistencë ndaj rrëshqitjes
- Pllaka bazë të rrotullueshme
- Thellësi e pllakës bazë që përshtatet për instalim në profilet U UW 50 dhe UW 75 dhe shinat e sistemit Geberit Duofix
- Distancë e fiksimit të lavamanit 5–38 cm
- Fiksues për bërryllin e lidhjes me rregullim të lartësisë dhe izolim kundër zhurmës
- Traversë rubineti me rregullim të lartësisë dhe thellësisë
- Rondela izoluese vetëngjithëse, e veshur me jashak
- Tapë mbrojtëse për test presioni një herë me ujë të ftohtë deri në maksimumi 15 bar / 1500 kPa

Shtrirja e dorëzimit

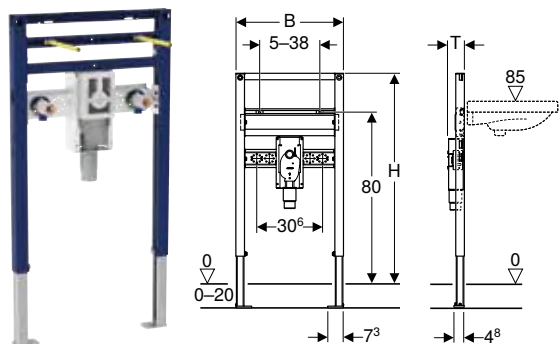
- 2 profile këndore fiksimi
- 2 profile lidhjeje Rp 1/2" / R 1/2", me kapacitet MF
- 2 rondela izoluese
- 2 manikota izoluese
- 2 nënshtresa izoluese të zhurmave
- Bërryll lidhjeje nga PE-HD, $\varnothing 50$ mm
- Guarnicion $\varnothing 44/32$ mm
- 2 tapa mbrojtëse
- 2 shufra të filetuara M10
- Material për fiksimin

Art.-Nr.	B [cm]	H [cm]	T [cm]
111.486.00.1	50	82–98	7,5

Aksesorët

- Përmbledhja e aksesorëve – Elementet Geberit Duofix për lavamanët → Fq. 833

Element Geberit Duofix për lavaman, 82–98 cm, për rubinet me montim vertikal, me sifon të fshehur



Qëllimet e përdorimit

- Për mur të thatë
- Për instalim në instalimet në para-mure me lartësi të pjesshme
- Për instalim në muret e sistemit Geberit Duofix me lartësi të pjesshme
- I përshtatshëm për konstruksionin pa pengesa
- Për montimin e lavamanëve
- Për rubineta vertikale
- Për strukturat e dyshemesë 0–20 cm

Shtrirja e dorëzimit

- 2 profile lidhjeje Rp 1/2" / R 1/2", me kapacitet MF
- 2 nënshtresa izoluese të zhurmave
- 2 manikota izoluese
- Kuti mbrojtëse
- 2 shufra të filetuara M10
- Material për fiksimin

Karakteristikat

- Kornizë vetëmbështetëse e lyer me pudër
- Kornizë me vrima \varnothing 9 mm për fiksion në konstruksion kornize druri
- Mbështetëse këmbësh të galvanizuara
- Mbështetëse këmbësh me rregullim 0–20 cm
- Mbështetëse këmbësh me rezistencë ndaj rrëshqitjes
- Pllaka bazë të rrotullueshme
- Thellësi e pllakës bazë që përshtatet për instalim në profilet U UW 50 dhe UW 75 dhe shinat e sistemit Geberit Duofix
- Distancë e fiksimit të lavamanit 5–38 cm
- Sifon poshtë murit me drejtim optimal të rrjedhës dhe kapacitet të lartë vetëpastrimi
- Sifon brenda murit me rregullim të lartësisë \pm 3 cm në montimin përfundimtar
- Kuti montimi inkaso në mur me tub bashkues nga PP, \varnothing 50 mm
- Fiksues për bërrylin e lidhjes me rregullim të lartësisë dhe izolim kundër zhurmës
- Traversë rubineti me rregullim të lartësisë dhe thellësisë

Art.-Nr.	B [cm]	H [cm]	T [cm]
111.489.00.1	50	82–98	7,5

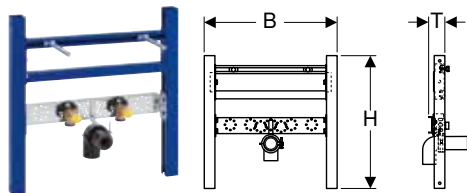
Aksesorët

- Përmbledhja e aksesorëve – Elementet Geberit Duofix për lavamanët → Fq. 833



- Për t'u porositur shtesë: set instalimi i gatshëm për lavaman me sifon brenda murit (artikulli nr. 115.416.XX.1 ose 115.415.00.1)

Element traversash Geberit Duofix për lavaman, për rubinet me montim vertikal



Qëllimet e përdorimit

- Për mur të thatë
- Për instalim në muret e instalimit të larta sa dhoma
- Për montimin e lavamanëve
- Për rubineta vertikalë

Karakteristikat

- Kornizë vetëmbështetëse e galvanizuar
- Kornizë me vrima \varnothing 9 mm për fiksion në konstruksion kornize druri
- Distançë e fiksimit të lavamanit 5–38 cm
- Fiksues për bërrylin e lidhjes me rregullim të lartësisë dhe izolim kundër zhurmës
- Traversë rubineti me rregullim të lartësisë dhe thellësisë
- Rondele izoluese vetëngjithëse, e veshur me jashak
- Tapë mbrojtëse për test presioni një herë me ujë të ftohtë deri në maksimumi 15 bar / 1500 kPa

Shtirirja e dorëzimit

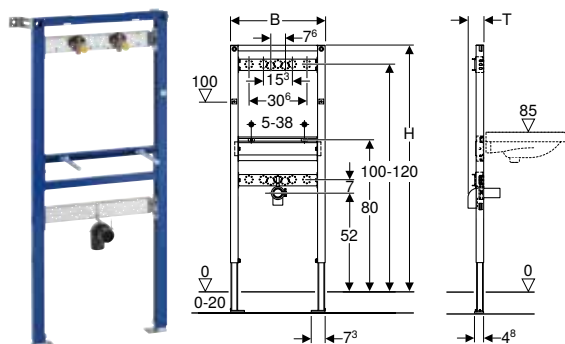
- 2 profile lidhjeje Rp 1/2" / R 1/2", me kapacitet MF
- 2 rondela izoluese
- 2 nënshtresa izoluese të zhurmave
- 2 manikota izoluese
- 2 tapa mbrojtëse
- Bërryl lidhjeje nga PE-HD, \varnothing 50 mm
- Guarnicion \varnothing 44/32 mm
- 2 shufra të filetuara M10
- Material për fiksionin

Art.-Nr.	B [cm]	H [cm]	T [cm]
111.464.00.1	50	50	6

Aksesorët

- Përmbledhja e aksesorëve – Elementet Geberit Duofix për lavamanët → Fq. 833

Element Geberit Duofix për lavaman, 130 cm, për rubinet në mur, i ekspozuar



Qëllimet e përdorimit

- Për mur të thatë
- Për muret me tulla
- Për instalim në instalimet në para-mure me lartësi të pjesshme ose të larta sa dhoma
- Për instalim në muret e instalimit të larta sa dhoma
- Për instalim në muret e sistemit Geberit Duofix me lartësi të pjesshme ose të larta sa dhoma
- Për montimin e lavamanëve
- Për rubineta në mur jashtë murit
- Për strukturat e dyshemesë 0–20 cm

Shtrirja e dorëzimit

- 2 profile këndore fiksimi
- 2 profile lidhjeje Rp 1/2" / R 1/2", me kapacitet MF
- 2 rondela izoluese
- 2 nënshtresa izoluese të zhurmave
- 2 manikota izoluese
- Guarnicion \varnothing 44/32 mm
- Bërryl lidhjeje nga PE-HD, \varnothing 50 mm
- 2 tapa mbrojtëse
- 2 shufra të filetuara M10
- Material për fiksimin

Karakteristikat

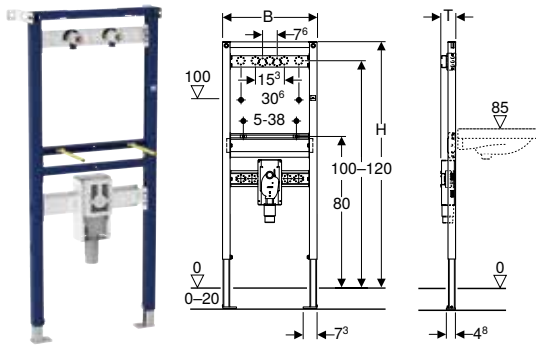
- Kornizë vetëmbështetëse e lyer me pudër
- Kornizë me vrima \varnothing 9 mm për fiksion në konstruksion kornize druri
- Mbështetëse këmbësh të galvanizuara
- Mbështetëse këmbësh me rregullim 0–20 cm
- Mbështetëse këmbësh me rezistencë ndaj rrëshqitjes
- Pllaka bazë të rrotullueshme
- Thellësi e pllakës bazë që përshtatet për instalim në profilet U UW 50 dhe UW 75 dhe shinat e sistemit Geberit Duofix
- Distancë e fiksimit të lavamanit 5–38 cm
- Fiksues për bërrylin e lidhjes me rregullim të lartësisë dhe izolim kundër zhurmës
- Traversë rubineti me rregullim të lartësisë dhe thellësisë
- Rondela izoluese vetëngjithëse, e veshur me jashak
- Tapë mbrojtëse për test presioni një herë me ujë të ftohtë deri në maksimumi 15 bar / 1500 kPa

Art.-Nr.	B [cm]	H [cm]	T [cm]
111.469.00.1	50	130	7,5

Aksesorët

- Përmbledhja e aksesorëve – Elementet Geberit Duofix për lavamanët → Fq. 833

Element Geberit Duofix për lavaman, 130 cm, për rubinet në mur, i ekspozuar, me sifon të fshehur



Qëllimet e përdorimit

- Për mur të thatë
- Për muret me tulla
- Për instalim në instalimet në para-mure me lartësi të pjesshme ose të larta sa dhoma
- Për instalim në muret e instalimit të larta sa dhoma
- Për instalim në muret e sistemit Geberit Duofix me lartësi të pjesshme ose të larta sa dhoma
- I përshtatshëm për konstruksionin pa pengesa
- Për montimin e lavamanëve
- Për rubineta në mur jashtë murit
- Për strukturat e dyshemesë 0–20 cm

Karakteristikat

- Kornizë vetëmbështetëse e lyer me pudër
- Kornizë me vrima \varnothing 9 mm për fiksion në konstruksion kornize druri
- Mbështetëse këmbësh të galvanizuara
- Mbështetëse këmbësh me rregullim 0–20 cm
- Mbështetëse këmbësh me rezistencë ndaj rrëshqitjes
- Pllaka bazë të rrotullueshme
- Thellësi e pllakës bazë që përshtatet për instalim në profilet U UW 50 dhe UW 75 dhe shinat e sistemit Geberit Duofix
- Distançë e fiksimit të lavamanit 5–38 cm
- Sifon poshtë murit me drejtim optimal të rrjedhës dhe kapacitet të lartë vetëpastrimi
- Sifon brenda murit me rregullim të lartësisë \pm 3 cm në montimin përfundimtar
- Kutitë montimi inkaso në mur me tub bashkues nga PP, \varnothing 50 mm
- Fiksues për bërrylin e lidhjes me rregullim të lartësisë dhe izolim kundër zhurmës
- Traversë rubineti me rregullim të lartësisë dhe thellësisë
- Rondele izoluese vetëngjithëse, e veshur me jashak
- Tapë mbrojtëse për test presioni një herë me ujë të ftohtë deri në maksimumi 15 bar / 1500 kPa

Shtirja e dorëzimit

- 2 profile këndore fiksimi
- 2 profile lidhjeje Rp 1/2" / R 1/2", me kapacitet MF
- 2 rondela izoluese
- 2 nënshtresa izoluese të zhurmave
- 2 manikota izoluese
- 2 tapa mbrojtëse
- 2 shufra të filetuara M10
- Kutitë mbrojtëse
- Material për fiksimin

Art.-Nr.	B [cm]	H [cm]	T [cm]
111.479.00.1	50	130	7,4

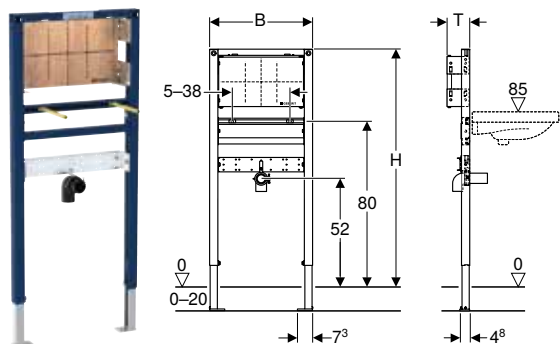
Aksesorët

- Përmbledhja e aksesorëve – Elementet Geberit Duofix për lavamanët → Fq. 833



- Për t'u porositur shtesë: set instalimi i gatshëm për lavaman me sifon brenda murit (artikulli nr. 115.416.XX.1 ose 115.415.00.1)

Element Geberit Duofix për lavaman, 112–130 cm, për rubinet në mur, i fshehur



Qëllimet e përdorimit

- Për mur të thatë
- Për instalim në instalimet në para-mure me lartësi të pjesshme ose të larta sa dhoma
- Për instalim në muret e instalimit të larta sa dhoma
- Për instalim në muret e sistemit Geberit Duofix me lartësi të pjesshme ose të larta sa dhoma
- Për montimin e lavamanëve
- Për rubineta brenda murit
- Për strukturat e dyshemesë 0–20 cm

Shtrirja e dorëzimit

- Bërryl lidhjeje nga PE-HD, \varnothing 50 mm
- Guarnicion \varnothing 44/32 mm
- 2 shufra të filetuara M10
- Material për fiksimin

Karakteristikat

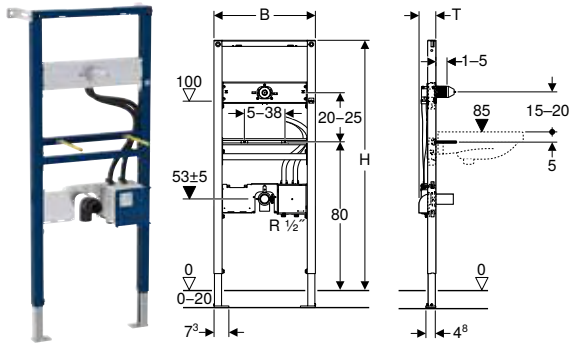
- Kornizë vetëmbështetëse e lyer me pudër
- Kornizë me vrima \varnothing 9 mm për fiksion në konstruksion kornize druri
- Mbështetëse këmbësh të galvanizuara
- Mbështetëse këmbësh me rregullim 0–20 cm
- Mbështetëse këmbësh me rezistencë ndaj rrëshqitjes
- Pllaka bazë të rrotullueshme
- Thellësi e pllakës bazë që përshtatet për instalim në profilet U UW 50 dhe UW 75 dhe shinat e sistemit Geberit Duofix
- Distancë e fiksimit të lavamanit 5–38 cm
- Pllakë montimi me rregullim të lartësisë dhe thellësisë
- Pllakë montimi prej druri rimeso, e lyer për rezistencë ndaj ujit
- Klasa e materialit ndërtimor B2 sipas DIN 4102-1, ose klasa D-s2, d0 sipas EN 13501-3
- Klasa e emetimit të formaldehidit A sipas EN 1084, ose klasa E 1 sipas EN 13936
- Fiksues për bërrylin e lidhjes me rregullim të lartësisë dhe izolim kundër zhurmës

Art.-Nr.	B [cm]	H [cm]	T [cm]
111.493.00.1	50	112–130	11

Aksesorët

- Përmbledhja e aksesorëve – Elementet Geberit Duofix për lavamanët → Fq. 833

Element Geberit Duofix për lavaman, 130 cm, për rubinet elektronik në mur me kuti funksionimi brenda murit



Qëllimet e përdorimit

- Për mur të thatë
- Për muret me tulla
- Për instalim në instalimet në para-mure me lartësi të pjeshme ose të larta sa dhoma
- Për instalim në muret e instalimit të larta sa dhoma
- Për instalim në muret e sistemit Geberit Duofix me lartësi të pjeshme ose të larta sa dhoma
- Për montimin e lavamanëve
- Për rubinetat e lavamanit Piave dhe Brenta, montim në mur, për kuti funksionimi inkaso
- Për strukturat e dyshemesë 0–20 cm

Shtirja e dorëzimit

- 2 profile këndore fiksimi
- Guarnicion \varnothing 44/32 mm
- Bërryl lidhjeje nga PE-HD, \varnothing 50 mm
- 2 shufra të filetuara M10
- Kutu mbrojtëse me kapak, për kasë brenda murit
- Kutu mbrojtëse për fiksimit për rubinet në mur
- Material për fiksimit

Karakteristikat

- Kornizë vetëmbështetëse e lyer me pudër
- Kornizë me vrima \varnothing 9 mm për fiksimit në konstruksion kornize druri
- Mbështetëse këmbësh të galvanizuara
- Mbështetëse këmbësh me rregullim 0–20 cm
- Mbështetëse këmbësh me rezistencë ndaj rrëshqitjes
- Pllaka bazë të rrotullueshme
- Thellësi e pllakës bazë që përshtatet për instalim në profilet U UW 50 dhe UW 75 dhe shinat e sistemit Geberit Duofix
- Distancë e fiksimit të lavamanit 5–38 cm
- Traversë rubineti me rregullim të lartësisë
- Fiksues i montuar paraprakisht për rubinet në mur
- Lidhje uji e pajtueshme me MasterFix dhe MeplaFix
- Lidhje e ujit në kasën inkaso, nga poshtë
- Fiksues për bërrylin e lidhjes me rregullim të lartësisë dhe izolim kundër zhurmës
- Kasë inkaso për rubinet për lavaman Geberit, montim në mur, për kuti funksionimi brenda murit, e montuar paraprakisht
- Tuba lidhjeje të montuar paraprakisht midis kasës inkaso dhe fiksuesit për rubinetin në mur
- Njësi mbyllëse të integruara në kasën inkaso
- Terminal lidhjeje për lidhjen elektrike në kasën brenda murit

Art.-Nr.	B [cm]	H [cm]	T [cm]
111.560.00.1	50	130	7,5

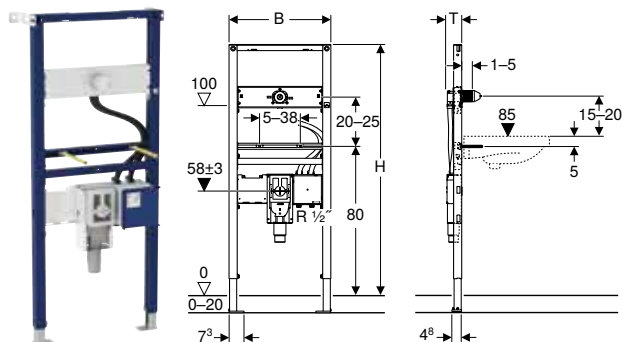
Mund të kombinohet me

- Rubinet për lavaman Geberit Piave, për montim në mur, me funksionim nga rrjeti elektrik, për kuti funksionimi brenda murit → Fq. 694
- Rubinet për lavaman Geberit Brenta, për montim në mur, me funksionim nga rrjeti elektrik, për kuti funksionimi brenda murit → Fq. 696
- Rubinet për lavaman Geberit Piave, për montim në mur, me funksionim me bateri, për kuti funksionimi brenda murit → Fq. 698
- Rubinet për lavaman Geberit Brenta, për montim në mur, me funksionim me bateri, për kuti funksionimi brenda murit → Fq. 700
- Rubinet për lavaman Geberit Piave, për montim në mur, me funksionim me gjenerator, për kuti funksionimi brenda murit → Fq. 702
- Rubinet për lavaman Geberit Brenta, për montim në mur, me funksionim me gjenerator, për kuti funksionimi brenda murit → Fq. 704

Aksesorët

- Përmbledhja e aksesorëve – Elementet Geberit Duofix për lavamanët → Fq. 833

Element Geberit Duofix për lavaman, 130 cm, për rubinet elektronik në mur me kuti funksionimi brenda murit, me sifon të fshehur



Qëllimet e përdorimit

- Për mur të thatë
- Për muret me tulla
- Për instalim në instalimet në para-mure me lartësi të pjesshme ose të larta sa dhoma
- Për instalim në muret e instalimit të larta sa dhoma
- Për instalim në muret e sistemit Geberit Duofix me lartësi të pjesshme ose të larta sa dhoma
- I përshtatshëm për konstruksionin pa pengesa
- Për montimin e lavamanëve
- Për rubinetat e lavamanit Piave dhe Brenta, montim në mur, për kuti funksionimi inkaso
- Për strukturat e dyshemesë 0–20 cm

Shtrirja e dorëzimit

- 2 profile këndore fiksimi
- 2 shufra të filetuara M10
- Kutit mbrojtëse
- Kutit mbrojtëse me kapak, për kasë brenda murit
- Kutit mbrojtëse për fiksimit për rubinetin në mur
- Material për fiksimit

Karakteristikat

- Kornizë vetëmbështetëse e ljer me pudër
- Kornizë me vrima $\varnothing 9$ mm për fiksimit në konstruksion kornize druri
- Mbështetëse këmbësh të galvanizuara
- Mbështetëse këmbësh me rregullim 0–20 cm
- Mbështetëse këmbësh me rezistencë ndaj rrëshqitjes
- Pllaka bazë të rrotullueshme
- Thellësi e pllakës bazë që përshtatet për instalim në profilet U UW 50 dhe UW 75 dhe shinat e sistemit Geberit Duofix
- Distancë e fiksimit të lavamanit 5–38 cm
- Traversë rubineti me rregullim të lartësisë
- Fiksues i montuar parapakisht për rubinetin në mur
- Sifon poshtë murit me drejtim optimal të rrjedhës dhe kapacitet të lartë vetëpastrimi
- Sifon brenda murit me rregullim të lartësisë ± 3 cm në montimin përfundimtar
- Kutit montimi inkaso në mur me tub bashkues nga PP, $\varnothing 50$ mm
- Lidhje uji e pajtueshme me MasterFix dhe MeplaFix
- Lidhje e ujit në kasën inkaso, nga poshtë
- Fiksues për bërrylin e lidhjes me rregullim të lartësisë dhe izolim kundër zhurmës
- Kasë inkaso për rubinetin për lavaman Geberit, montim në mur, për kuti funksionimi brenda murit, e montuar parapakisht
- Tuba lidhjeje të montuar parapakisht midis kasës inkaso dhe fiksuesit për rubinetin në mur
- Njësi mbyllëse të integruara në kasën inkaso
- Terminal lidhjeje për lidhjen elektrike në kasën brenda murit

Art.-Nr.	B [cm]	H [cm]	T [cm]
111.562.00.1	50	130	7,4

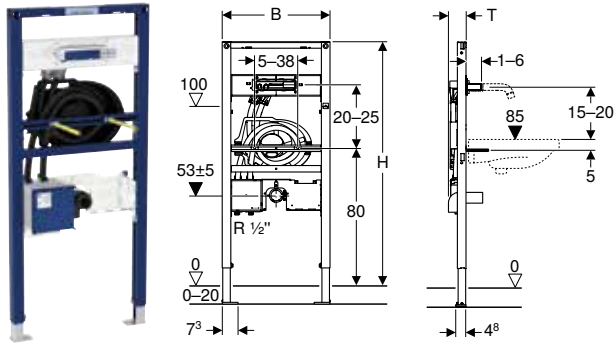
Mund të kombinohet me

- Rubinet për lavaman Geberit Piave, për montim në mur, me funksionim nga rrjeti elektrik, për kuti funksionimi brenda murit → Fq. 694
- Rubinet për lavaman Geberit Brenta, për montim në mur, me funksionim nga rrjeti elektrik, për kuti funksionimi brenda murit → Fq. 696
- Rubinet për lavaman Geberit Piave, për montim në mur, me funksionim me bateri, për kuti funksionimi brenda murit → Fq. 698
- Rubinet për lavaman Geberit Brenta, për montim në mur, me funksionim me bateri, për kuti funksionimi brenda murit → Fq. 700
- Rubinet për lavaman Geberit Piave, për montim në mur, me funksionim me gjenerator, për kuti funksionimi brenda murit → Fq. 702
- Rubinet për lavaman Geberit Brenta, për montim në mur, me funksionim me gjenerator, për kuti funksionimi brenda murit → Fq. 704

Aksesorët

- Përmbledhja e aksesorëve – Elementet Geberit Duofix për lavamanët → Fq. 833

Element Geberit Duofix për lavaman, 112–130 cm, për rubinet në mur Geberit ONE me kuti funksionimi brenda murit



Qëllimet e përdorimit

- Për mur të thatë
- Për instalim në instalimet në para-mure me lartësi të pjesshme ose të larta sa dhoma
- Për instalim në muret e instalimit të larta sa dhoma
- Për instalim në muret e sistemit Geberit Duofix me lartësi të pjesshme ose të larta sa dhoma
- Për montimin e lavamanëve
- Për rubineta lavamani Geberit ONE, montim në mur, për kuti funksionimi inkaso
- Për strukturat e dyshemesë 0–20 cm

Shtrirja e dorëzimit

- Bërryll lidhjeje nga PE-HD, \varnothing 50 mm
- Guarnicion \varnothing 44/32 mm
- 2 shufra të filetuara M10
- Kutu mbrojtëse me kapak, për kasë brenda murit
- Kutu mbrojtëse për fiksimit për rubinet në mur
- Material për fiksimit

Karakteristikat

- Kornizë vetëmbështetëse e lyer me pudër
- Kornizë me vrima \varnothing 9 mm për fiksimit në konstruksion kornize druri
- Mbështetëse këmbësh të galvanizuara
- Mbështetëse këmbësh me rregullim 0–20 cm
- Mbështetëse këmbësh me rezistencë ndaj rrëshqitjes
- Pllaka bazë të rrotullueshme
- Thellësi e pllakës bazë që përshtatet për instalim në profilet U UW 50 dhe UW 75 dhe shinat e sistemit Geberit Duofix
- Distancë e fiksimit të lavamanit 5–38 cm
- Traversë rubineti me rregullim të lartësisë
- Fiksues i montuar paraprakisht për rubinet në mur
- Lidhje uji e pajtueshme me MasterFix dhe MeplaFix
- Lidhje e ujit në kasën inkaso, nga poshtë
- Fiksues për bërryllin e lidhjes me rregullim të lartësisë dhe izolim kundër zhurmës
- Kasë inkaso për rubinet për lavaman Geberit ONE, e montuar paraprakisht
- Tuba lidhjeje të montuar paraprakisht midis kasës inkaso dhe fiksuesit për rubinetin në mur
- Njësi mbyllëse të integruara në kasën inkaso

Art.-Nr.	B [cm]	H [cm]	T [cm]
111.069.00.1	50	112–130	7,5

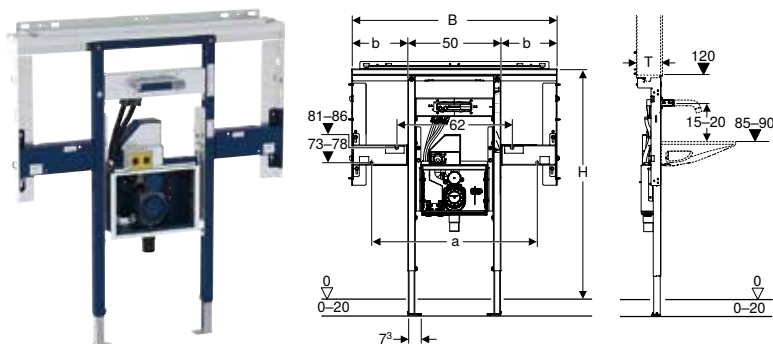
Mund të kombinohet me

- Rubinet për lavaman Geberit ONE, me dizajn të rrumbullakët, për montim në mur, me mishelator me dy doreza, për kuti funksionimi brenda murit → Fq. 708
- Rubinet për lavaman Geberit ONE, me dizajn këndor, për montim në mur, me mishelator me dy doreza, për kuti funksionimi brenda murit → Fq. 708

Aksesorët

- Përmbledhja e aksesorëve – Elementet Geberit Duofix për lavamanët → Fq. 833

Element Geberit Duofix për lavaman Geberit ONE dhe rubinet në mur Geberit ONE, i lartë deri në tavan, me sifon rrotullues të fshehur, me sistem Clou inkaso



Qëllimet e përdorimit

- Për mur të thatë
- Për instalim në instalimet në para-muret të larta sa dhoma
- Për instalim në muret e instalimit të larta sa dhoma
- Për instalim në muret e sistemit Geberit Duofix të larta sa dhoma
- I përshtatshëm për konstruksionin pa pengesa
- Për lavamanët Geberit ONE
- Për lavamanët për mobilie Geberit ONE
- Për rubineta lavamani Geberit ONE, montim në mur, për element instalimi Geberit ONE
- Për strukturat e dyshemesë 0–20 cm

Shtrirja e dorëzimit

- Traversë për dollap me pasqyrë
- 2 fiksues anësorë
- 2 konsola
- Kuti mbrojtëse
- 2 shufra të filetuara M10
- Prizë bashkuese për lidhje me rrjetin
- Material për fiksimin

Karakteristikat

- Kornizë vetëmbështetëse e lyer me pudër
- I përshtatshëm për Geberit ONE
- Kornizë me vrima $\varnothing 9$ mm për fiksime në konstruksion kornize druri
- Mbështetëse këmbësh të galvanizuara
- Mbështetëse këmbësh me rregullim 0–20 cm
- Mbështetëse këmbësh me rezistencë ndaj rrëshqitjes
- Pllaka bazë të rrotullueshme
- Thellësi e pllakës bazë që përshtatet për instalim në profilet U UW 50 dhe UW 75 dhe shinat e sistemit Geberit Duofix
- Traversë rubineti me rregullim të lartësisë
- Fiksues i montuar paraprakisht për rubinet në mur
- Sifon rrotullues brenda murit me vrimë shërbimi
- Kuti montimi inkaso në mur me tub bashkues nga PE, $\varnothing 50 / 56$ mm
- Lidhje uji e pajtueshme me MasterFix dhe MeplaFix
- Lidhje e ujit në kasën inkaso, nga poshtë
- Kasë inkaso për rubinet për lavaman Geberit ONE, e montuar paraprakisht
- Tuba lidhjeje të montuar paraprakisht midis kasës inkaso dhe fiksuesit për rubinetin në mur
- Njësi mbyllëse të integruara në kasën inkaso
- Kuti shpërndarëse elektrike në kasën brenda murit

Art.-Nr.	a [cm]	B [cm]	b [cm]	Lavaman i gjerë [cm]	H [cm]	T [cm]
111.071.00.1	59	80	15	75	125	14
111.072.00.1	74	95	22,5	90	125	14
111.073.00.1	89	110	30	105	125	14
111.074.00.1	104	125	37,5	120	125	14

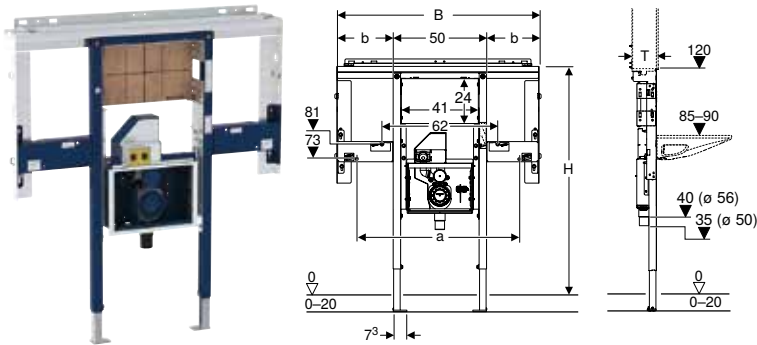
Mund të kombinohet me

- Rubinet për lavaman Geberit ONE, me dizajn të rrumbullakët, për montim në mur, me mishelator me dy doreza, për element instalimi Geberit ONE → Fq. 706
- Rubinet për lavaman Geberit ONE, me dizajn këndor, për montim në mur, me mishelator me dy doreza, për element instalimi Geberit ONE → Fq. 707

Aksesorët

- Set instalimi i gatshëm për lavaman Geberit ONE, me dizajn të varur → Fq. 887
- Set instalimi i gatshëm për lavaman në mobilie Geberit ONE → Fq. 886
- Komplet Geberit Duofix për zgjatimet e këmbës për ndërtim në dysheme 20–40 cm → Fq. 892

Element Geberit Duofix për lavaman Geberit ONE dhe rubinet në mur, i lartë deri në tavan, me sifon rrotullues të fshehur, me sistem Clou inkaso



Qëllimet e përdorimit

- Për mur të thatë
- Për instalim në instalimet në para-muret të larta sa dhoma
- Për instalim në muret e instalimit të larta sa dhoma
- Për instalim në muret e sistemit Geberit Duofix të larta sa dhoma
- I përshtatshëm për konstruksionin pa pengesa
- Për lavamanët Geberit ONE
- Për lavamanët për mobilie Geberit ONE
- Për rubineta brenda murit
- Për strukturat e dyshemesë 0–20 cm

Shtrirja e dorëzimit

- Traversë për dollap me pasqyrë
- 2 fiksues anësorë
- 2 konsola
- 2 shufra të filetuara M10
- Prizë bashkuese për lidhje me rrjetin
- Material për fiksimin

Karakteristikat

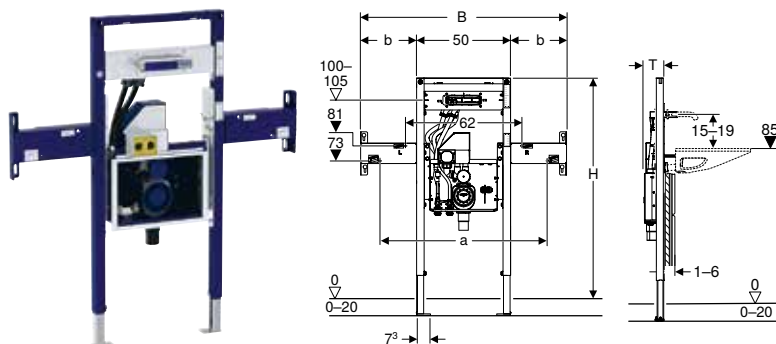
- Kornizë vetëmbështetëse e lyer me pudër
- I përshtatshëm për Geberit ONE
- Kornizë me vrima ø 9 mm për fiksion në konstruksion kornize druri
- Mbështetëse këmbësh të galvanizuara
- Mbështetëse këmbësh me rregullim 0–20 cm
- Mbështetëse këmbësh me rezistencë ndaj rrëshqitjes
- Pllaka bazë të rrotullueshme
- Thellësi e pllakës bazë që përshtatet për instalim në profilet U UW 50 dhe UW 75 dhe shinat e sistemit Geberit Duofix
- Pllakë montimi prej druri rimeso, e lyer për rezistencë ndaj ujit
- Pllakë montimi me rregullim të lartësisë dhe thellësisë
- Sifon rrotullues brenda murit me vrimë shërbimi
- Kuti montimi inkaso në mur me tub bashkues nga PE, ø 50 / 56 mm
- Kuti shpërndarëse elektrike në kasën brenda murit

Art.-Nr.	a [cm]	B [cm]	b [cm]	Lavaman i gjerë [cm]	H [cm]	T [cm]
111.081.00.1	59	80	15	75	125	14
111.082.00.1	74	95	22,5	90	125	14
111.083.00.1	89	110	30	105	125	14
111.084.00.1	104	125	37,5	120	125	14

Aksesorët

- Set instalimi i gatshëm për lavaman Geberit ONE, me dizajn të varur → Fq. 887
- Set instalimi i gatshëm për lavaman në mobilie Geberit ONE → Fq. 886
- Komplet Geberit Duofix për zgjatimet e këmbës për ndërtim në dysheme 20–40 cm → Fq. 892

Element Geberit Duofix për lavaman Geberit ONE dhe rubinet në mur Geberit ONE, me lartësi të pjesshme, me sifon rrotullues të fshehur, me sistem Clou inkaso



Qëllimet e përdorimit

- Për mur të thatë
- Për instalim në instalimet në para-mure me lartësi të pjesshme
- Për instalim në muret e sistemit Geberit Duofix me lartësi të pjesshme
- I përshtatshëm për konstruksionin pa pengesa
- Për lavamanët Geberit ONE
- Për lavamanët për mobilie Geberit ONE
- Për rubineta lavamani Geberit ONE, montim në mur, për element instalimi Geberit ONE
- Për strukturat e dyshemesë 0–20 cm

Shtrirja e dorëzimit

- 2 konsola
- Kuti mbrojtëse
- 2 shufra të filetuara M10
- Prizë bashkuese për lidhje me rrjetin
- Material për fiksimin

Karakteristikat

- Kornizë vetëmbështetëse e lyer me pudër
- I përshtatshëm për Geberit ONE
- Kornizë me vrima $\varnothing 9$ mm për fiksion në konstruksion kornize druri
- Mbështetëse këmbësh të galvanizuara
- Mbështetëse këmbësh me rregullim 0–20 cm
- Mbështetëse këmbësh me rezistencë ndaj rrëshqitjes
- Pllaka bazë të rrotullueshme
- Thellësi e pllakës bazë që përshtatet për instalim në profilet U UW 50 dhe UW 75 dhe shinat e sistemit Geberit Duofix
- Traversë rubineti me rregullim të lartësisë
- Fiksues i montuar paraprakisht për rubinet në mur
- Sifon rrotullues brenda murit me vrimë shërbimi
- Kuti montimi inkaso në mur me tub bashkues nga PE, $\varnothing 50 / 56$ mm
- Lidhje uji e pajtueshme me MasterFix dhe MeplaFix
- Lidhje e ujit në kasën inkaso, nga poshtë
- Kasë inkaso për rubinet për lavaman Geberit ONE, e montuar paraprakisht
- Tuba lidhjeje të montuar paraprakisht midis kasës inkaso dhe fiksuesit për rubinetin në mur
- Njësi mbyllëse të integruara në kasën inkaso
- Kuti shpërndarëse elektrike në kasën brenda murit

Art.-Nr.	a [cm]	B [cm]	b [cm]	Lavaman i gjerë [cm]	H [cm]	T [cm]
111.091.00.1	59	80	15	75	112–130	12
111.092.00.1	74	95	22,5	90	112–130	12
111.093.00.1	89	110	30	105	112–130	12
111.094.00.1	104	125	37,5	120	112–130	12

Mund të kombinohet me

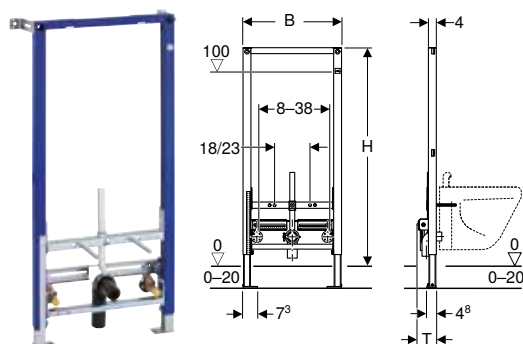
- Rubinet për lavaman Geberit ONE, me dizajn të rrumbullakët, për montim në mur, me mishelator me dy doreza, për element instalimi Geberit ONE → Fq. 706
- Rubinet për lavaman Geberit ONE, me dizajn këndor, për montim në mur, me mishelator me dy doreza, për element instalimi Geberit ONE → Fq. 707

Aksesorët

- Set instalimi i gatshëm për lavaman Geberit ONE, me dizajn të varur → Fq. 887
- Set instalimi i gatshëm për lavaman në mobilie Geberit ONE → Fq. 886
- Komplet Geberit Duofix për zgjatimet e këmbës për ndërtim në dysheme 20–40 cm → Fq. 892

Elemente për bide

Element Geberit Duofix për bide, 112 cm, universal



Qëllimet e përdorimit

- Për mur të thatë
- Për muret me tulla
- Për instalim në instalimet në para-mure me lartësi të pjeshme ose të larta sa dhoma
- Për instalim në muret e instalimit të larta sa dhoma
- Për instalim në muret e sistemit Geberit Duofix me lartësi të pjeshme ose të larta sa dhoma
- Për bide sospezo me rubinet vertikal
- Për strukturat e dyshemesë 0-20 cm

Karakteristikat

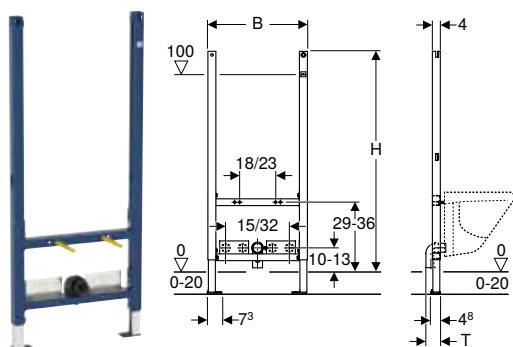
- Kornizë vetëmbështetëse e lyer me pudër
- Kornizë me vrima \varnothing 9 mm për fiksion në konstruksion kornize druri
- Mbështetëse këmbësh të galvanizuara
- Mbështetëse këmbësh me rregullim 0-20 cm
- Distancë e fiksimit të bidesë sospezo 18 ose 23 cm
- Fiksues i bidesë me rregullim të lartësisë
- Mbështetëse këmbësh me rezistencë ndaj rrëshqitjes
- Pllaka bazë të rrotullueshme
- Thellësi e pllakës bazë që përshtatet për instalim në profilet U UW 50 dhe UW 75 dhe shinat e sistemit Geberit Duofix
- Fiksues për bërryllin e lidhjes me rregullim të lartësisë dhe izolim kundër zhurmës
- Fiksues të rubinetave me rregullim të gjerësisë dhe lartësisë
- Rondele izoluese vetëngjithëse, e veshur me jashak
- Tapë mbrojtëse për test presioni një herë me ujë të ftohtë deri në maksimumi 15 bar / 1500 kPa

Shtrirja e dorëzimit

- 2 profile lidhjeje Rp 1/2" / R 1/2", me kapacitet MF
- 2 rondela izoluese
- 2 nënshtresa izoluese të zhurmave
- 2 manikota izoluese
- 2 profile këndore fiksimi
- Bërryl lidhjeje nga PE-HD, \varnothing 50 mm
- Guarnicion \varnothing 44/32 mm
- 2 tapa mbrojtëse
- 2 shufra të filetuara M12
- Material për fiksionin

Art.-Nr.	B [cm]	H [cm]	T [cm]
111.516.00.1	50	112	10

Element Geberit Duofix për bide, 112 cm, universal



Qëllimet e përdorimit

- Për mur të thatë
- Për instalim në instalimet në para-mure me lartësi të pjesshme ose të larta sa dhoma
- Për instalim në muret e instalimit të larta sa dhoma
- Për bide sospezo me rubinet vertikal
- Për strukturat e dyshemesë 0–20 cm

Shtrirja e dorëzimit

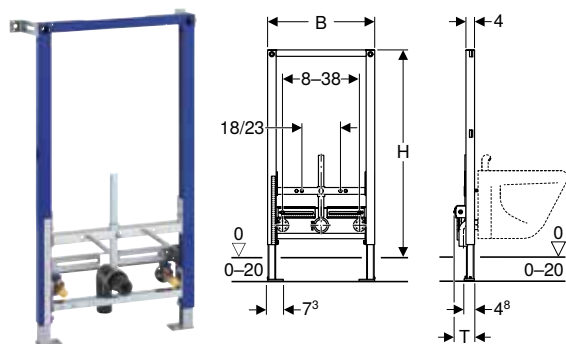
- Bërryl lidhjeje nga PE-HD, \varnothing 50 mm
- Guarnicion \varnothing 44/32 mm
- 2 shufra të filetuara M12
- Material për fiksimin

Karakteristikat

- Kornizë vetëmbështetëse e lyer me pudër
- Kornizë e hapur lart
- Kornizë me vrima \varnothing 9 mm për fiksion në konstrukcion kornize druri
- Kornizë me vrima montimi për ankorues në mur Geberit Duofix për elemente me kornizë të hapur lart
- Mbështetëse këmbësh të galvanizuara
- Mbështetëse këmbësh me rregullim 0–20 cm
- Distancë e fiksimit të bidesë sospezo 18 ose 23 cm
- Fiksues i bidesë me rregullim të lartësisë
- Pllaka bazë plastike
- Thellësi e pllakës bazë që përshtatet për instalim në profilet U UW 50
- Fiksues për bërrylin e lidhjes me rregullim të lartësisë dhe izolim kundër zhurmës
- Fiksues të rubinetave me rregullim të thellësisë dhe lartësisë

Art.-Nr.	B [cm]	H [cm]	T [cm]
111.534.00.1	50	112	7,5

Element Geberit Duofix për bide, 98 cm, universal



Qëllimet e përdorimit

- Për mur të thatë
- Për muret me tulla
- Për instalim në instalimet në para-mure me lartësi të pjesshme
- Për instalim në muret e sistemit Geberit Duofix me lartësi të pjesshme
- Për bide sospezo me rubinet vertikal
- Për strukturat e dyshemesë 0–20 cm

Karakteristikat

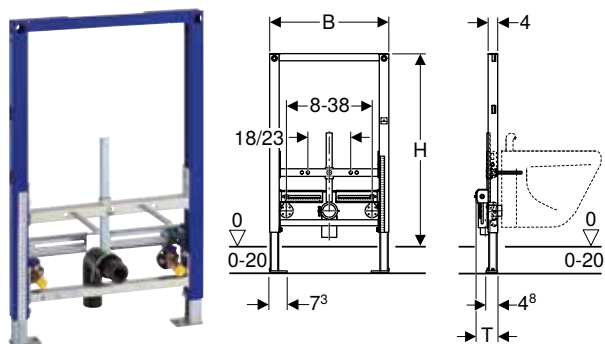
- Kornizë vetëmbështetëse e lyer me pudër
- Kornizë me vrima $\varnothing 9$ mm për fiksim në konstruksion kornize druri
- Mbështetëse këmbësh të galvanizuara
- Mbështetëse këmbësh me rregullim 0–20 cm
- Distançë e fiksimit të bidesë sospezo 18 ose 23 cm
- Fiksues i bidesë me rregullim të lartësisë
- Mbështetëse këmbësh me rezistencë ndaj rrëshqitjes
- Pllaka bazë të rrotullueshme
- Thellësi e pllakës bazë që përshtatet për instalim në profilet U UW 50 dhe UW 75 dhe shinat e sistemit Geberit Duofix
- Fiksues për bërrylin e lidhjes me rregullim të lartësisë dhe izolim kundër zhurmës
- Fiksues të rubinetave me rregullim të gjerësisë dhe lartësisë
- Rondele izoluese vetëngjithëse, e veshur me jashak
- Tapë mbrojtëse për test presioni një herë me ujë të ftohtë deri në maksimumi 15 bar / 1500 kPa

Shtrirja e dorëzimit

- 2 profile lidhjeje Rp 1/2" / R 1/2", me kapacitet MF
- 2 rondela izoluese
- 2 nënshtresa izoluese të zhurmave
- 2 manikota izoluese
- 2 profile këndore fiksimi
- Bërryl lidhjeje nga PE-HD, $\varnothing 50$ mm
- Guarnicion $\varnothing 44/32$ mm
- 2 tapa mbrojtëse
- 2 shufra të filetuara M12
- Material për fiksimin

Art.-Nr.	B [cm]	H [cm]	T [cm]
111.536.00.1	50	98	10

Element Geberit Duofix për bide, 82 cm, universal



Qëllimet e përdorimit

- Për mur të thatë
- Për instalim në instalimet në para-mure me lartësi të pjesshme
- Për instalim në muret e sistemit Geberit Duofix me lartësi të pjesshme
- Për bide sospezo me rubinet vertikal
- Për strukturat e dyshemesë 0-20 cm

Karakteristikat

- Kornizë vetëmbështetëse e lyer me pudër
- Kornizë me vrima $\varnothing 9$ mm për fiksimit në konstruksion kornize druri
- Mbështetëse këmbësh të galvanizuara
- Mbështetëse këmbësh me rregullim 0-20 cm
- Mbështetëse këmbësh me rezistencë ndaj rrëshqitjes
- Pllaka bazë të rrotullueshme
- Thellësi e pllakës bazë që përshtatet për instalim në profilet U UW 50 dhe UW 75 dhe shinat e sistemit Geberit Duofix
- Distançë e fiksimit të bidesë sospezo 18 ose 23 cm
- Fiksues i bidesë me rregullim të lartësisë
- Fiksues për bërrylin e lidhjes me rregullim të lartësisë dhe izolim kundër zhurmës
- Fiksues të rubinetave me rregullim të gjerësisë dhe lartësisë
- Tapë mbrojtëse për test presioni një herë me ujë të ftohtë deri në maksimumi 15 bar / 1500 kPa

Shtirja e dorëzimit





- 2 profile lidhjeje Rp 1/2" / R 1/2", me kapacitet MF
- 2 nënshtresa izoluese të zhurmave
- 2 manikota izoluese
- Bërryl lidhjeje nga PE-HD, $\varnothing 50$ mm
- Guarnicion $\varnothing 44/32$ mm
- 2 tapa mbrojtëse
- 2 shufra të filetuara M12
- Material për fiksimit

Art.-Nr.	B [cm]	H [cm]	T [cm]
111.515.00.1	50	82	10

Elemente për urinale

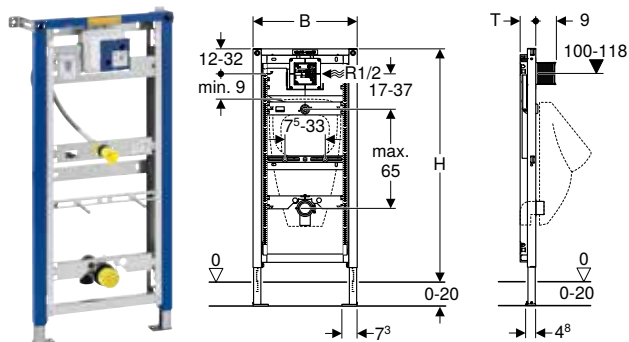
Përmbledhja e aksesorëve – Elementet Geberit Duofix për pisuare

Geberit Shqipëri, Me montim në tokë: Janar 2024

	Njësi komandimi për pisuaret me aktivizim elektronik të shpëlarjes, funksionim nga rrjeti elektrik	Njësi komandimi për pisuaret me aktivizim elektronik të shpëlarjes, funksionim me bateri	Njësi komandimi për pisuaret me aktivizim pneumatik të shpëlarjes	Njësi kontrolli për pisuar Geberit me sistem shkarkimi elektronik, me funksionim nga rrjeti elektrik, jashtë murit, e fshehur	Njësi kontrolli për pisuar Geberit me sistem shkarkimi elektronik, me funksionim me bateri, jashtë murit, e fshehur	Komplet Geberit Duofix me spiranca muri për instalim individual	Komplet Geberit Duofix me spiranca muri për instalim individual dhe instalim sistemi	Komplet Geberit Duofix me spiranca muri për instalim individual	Komplet Geberit Duofix për fiksimin e këmbëve në murin e pasmë	Material i fiksimit Geberit Duofix për distancën ndërmjet mbështetëseve 50–57,5 cm	Komplet Geberit Duofix për zgjatimet e këmbës për ndërtim në dyshe me 20–40 cm
											
				→ Fq. 341	→ Fq. 342	→ Fq. 887	→ Fq. 888	→ Fq. 889	→ Fq. 893	→ Fq. 892	→ Fq. 892
111.620.00.1 Element Geberit Duofix për pisuar, 112–130 cm, universal	✓	✓	✓			✓	✓		✓	✓	✓
111.676.00.1 Element Geberit Duofix për pisuar, 112–130 cm, universal, për kokën spërkatëse	✓	✓	✓			✓	✓		✓	✓	✓
111.617.00.1 Element Geberit Duofix për pisuar, 98 cm, universal, për aktivizim nga lart			✓			✓	✓		✓	✓	✓
111.613.00.1 Element Geberit Duofix për pisuar, 112–130 cm, universal, për njësinë e kontrollit për pisuar, e fshehur						✓	✓		✓	✓	✓
111.619.00.1 Element Geberit Duofix për pisuar, 144 cm, Tamaro	✓	✓	✓			✓	✓		✓	✓	✓
111.686.00.1 Element Geberit Duofix për pisuar, 112–130 cm, universal, për shpëlarësin me presion të ekspozuar				✓	✓	✓	✓		✓	✓	✓
111.695.11.5 Element Geberit Duofix për pisuar, 112–130 cm, universal, me njësi kontrolli për pisuar Basic								✓			
111.695.46.5 Element Geberit Duofix për pisuar, 112–130 cm, universal, me njësi kontrolli për pisuar Basic								✓			

✓ E përputhshme

Element Geberit Duofix për pisuar, 112–130 cm, universal



Qëllimet e përdorimit

- Për mur të thatë
- Për muret me tulla
- Për instalim në instalimet në para-mure me lartësi të pjesshme ose të larta sa dhoma
- Për instalim në muret e instalimit të larta sa dhoma
- Për instalim në muret e sistemit Geberit Duofix me lartësi të pjesshme ose të larta sa dhoma
- Për montimin e pisuareve
- Për instalimin e njëjësive të komandimit për pisuar Geberit (nga viti i prodhimit 2009)
- Për strukturat e dyshemesë 0–20 cm

Technical data

Presioni i rrydhjes	1–8 bar
Presioni maksimal i testimit të ujit.	16 bar
Presioni maksimal i testimit të ajrit / gazit inert	3 bar
Temperatura maks. e ujit	30 °C
Shpejtësia e qarkullimit në 1 bar pa kufizues qarkullimi	0,3 l/s
Shpejtësia e qarkullimit në 1 bar me kufizues qarkullimi	0,18 l/s

Shtrirja e dorëzimit

- Lidhje e ujit R 1/2"
- Kutë mbrojtëse me kapak
- 2 profile këndore fiksimi
- Tub lidhjeje midis hyrjes së ujit ø 32 mm dhe pisuarit, me guarnicion në pisuar
- Tapë mbrojtëse
- Bërryl lidhjeje nga PE-HD, ø 63 / 50 mm
- Kapak mbrojtës
- Guarnicion ø 57/50 mm
- Sifon për pisuar ø 50 mm, me guarnicion në pisuar
- 2 shufra të filetuara M8
- Material për fiksimin

Art.-Nr.	B [cm]	H [cm]	T [cm]
111.620.00.1	50	112–130	7,5

Mund të kombinohet me

- Njësi kontrolli për pisuar Geberit me sistem shkarkimi elektronik, me funksionim nga rrjeti elektrik, me pllakë mbuluese e tipit 50 → Fq. 327
- Njësi kontrolli për pisuar Geberit me sistem shkarkimi elektronik, me funksionim nga rrjeti elektrik, me pllakë mbuluese e tipit 10 → Fq. 325
- Njësi kontrolli për pisuar Geberit me sistem shkarkimi elektronik, me funksionim nga rrjeti elektrik, me pllakë mbuluese e tipit 01 → Fq. 324
- Njësi kontrolli për pisuar Geberit me sistem shkarkimi elektronik, me funksionim nga rrjeti elektrik, me pllakë mbulues Mambo → Fq. 328
- Njësi kontrolli për pisuar Geberit me sistem shkarkimi elektronik, me funksionim me bateri, me pllakë mbuluese e tipit 50 → Fq. 333
- Njësi kontrolli për pisuar Geberit me sistem shkarkimi elektronik, me funksionim me bateri, me pllakë mbuluese e tipit 10 → Fq. 331
- Njësi kontrolli për pisuar Geberit me sistem shkarkimi elektronik, me funksionim me bateri, me pllakë mbuluese e tipit 01 → Fq. 330
- Njësi kontrolli për pisuar Geberit me sistem shkarkimi elektronik, me funksionim me bateri, me pllakë mbuluese Mambo → Fq. 334
- Njësi kontrolli për pisuar Geberit me sistem shkarkimi pneumatik, me pllakë komandimi e tipit 50, specifike sipas klientit → Fq. 339
- Njësi kontrolli për pisuar Geberit me sistem shkarkimi pneumatik, me pllakë komandimi e tipit 10 → Fq. 336
- Njësi kontrolli për pisuar Geberit me sistem shkarkimi pneumatik, me pllakë komandimi e tipit 01 → Fq. 335
- Njësi kontrolli për pisuar Geberit me sistem shkarkimi pneumatik, me pllakë komandimi Mambo → Fq. 340
- Njësi kontrolli për pisuar Geberit me sistem shkarkimi pneumatik, me pllakë komandimi e tipit 50 → Fq. 338
- Njësi kontrolli për pisuar Geberit me sistem shkarkimi elektronik, me funksionim nga rrjeti elektrik, me pllakë mbuluese e tipit 30 → Fq. 326
- Njësi kontrolli për pisuar Geberit me sistem shkarkimi elektronik, me funksionim me bateri, me pllakë mbuluese e tipit 30 → Fq. 332
- Njësi kontrolli për pisuar Geberit me sistem shkarkimi pneumatik, me pllakë komandimi e tipit 30 → Fq. 337

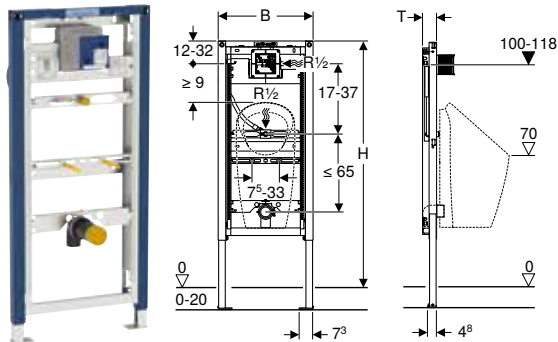
Aksesorët

- Përmbledhja e aksesorëve – Elementet Geberit Duofix për pisuare → Fq. 858

Karakteristikat

- Kornizë vetëmbështetëse e ljer me pudër
- Kornizë me vrima ø 9 mm për fiksion në konstruksion kornize druri
- Mbështetëse këmbësh të galvanizuara
- Mbështetëse këmbësh me rregullim 0–20 cm
- Mbështetëse këmbësh me rezistencë ndaj rrëshqitjes
- Pllaka bazë të rrotullueshme
- Thellësi e pllakës bazë që përshtatet për instalim në profilet U UW 50 dhe UW 75 dhe shinat e sistemit Geberit Duofix
- Lartësi e rregullueshme e elementit në pisuar, 112–130 cm
- Kasë universale inkaso për njësitë e komandimit të pisuareve Geberit
- Terminal lidhjeje për lidhjen elektrike në kasën brenda murit
- Lidhje e ujit djathtas në kasën inkaso
- Lidhje uji e pajtueshme me MasterFix dhe MeplaFix
- Profil lidhjeje që montohet pa vegla
- Valvul mbyllëse me drosel, e montuar paraprakisht
- Me tub bosh të integruar për shpëlarjen e linjës
- Kutë mbrojtëse për vrimën e shërbimit 10,5 x 10,5 cm, që pritet sipas nevojës pa vegla
- Tub shpëlarjeje i përkulshëm e përkulshme
- Tub shpëlarjeje me udhëzues për të parandaluar ngecjen e ujit
- Fiksues për hyrje të ujit ø 32 mm me rregullim të lartësisë
- Fiksues për bërrylin e lidhjes me rregullim të lartësisë dhe izolim kundër zhurmës
- Fiksues të pisuarit M8, me rregullim të gjerësisë dhe lartësisë
- Traversa me shënim në qendër, me zhvendosje pa vegla
- Fiksion shtesë për pisuar i mundur me aksesorë
- Mund të shndërrohen në pisuare me kokë spërkatëse duke përdorur aksesorë

Element Geberit Duofix për pisuar, 112–130 cm, universal, për kokën spërkatëse



Qëllimet e përdorimit

- Për mur të thatë
- Për instalim në instalimet në para-mure me lartësi të pjesshme ose të larta sa dhoma
- Për instalim në muret e instalimit të larta sa dhoma
- Për instalim në muret e sistemit Geberit Duofix me lartësi të pjesshme ose të larta sa dhoma
- Për montimin e pisuareve
- Për pisuare Preda
- Për pisuare Selva
- Për pisuare Tamina
- Për pisuare Narva
- Për instalimin e njëjësive të komandimit për pisuar Geberit (nga viti i prodhimit 2009)
- Për strukturat e dyshemesë 0–20 cm

Technical data

Presioni i rrjedhjes	1–8 bar
Presioni maksimal i testimit të ujit.	16 bar
Presioni maksimal i testimit të ajrit / gazit inert	3 bar
Temperatura maks. e ujit	30 °C
Shpejtësia e qarkullimit në 1 bar pa kufizues qarkullimi	0,3 l/s
Shpejtësia e qarkullimit në 1 bar me kufizues qarkullimi	0,18 l/s

Karakteristikat

- Kornizë vetëmbështetëse e lyer me pudër
- Kornizë me vrima \varnothing 9 mm për fiksion në konstruksion kornize druri
- Mbështetëse këmbësh të galvanizuara
- Mbështetëse këmbësh me rregullim 0–20 cm
- Mbështetëse këmbësh me rezistencë ndaj rrëshqitjes
- Pllaka bazë të rrotullueshme
- Thellësi e pllakës bazë që përshtatet për instalim në profilet U UW 50 dhe UW 75 dhe shinat e sistemit Geberit Duofix
- Lartësi e rregullueshme e elementit në pisuar, 112–130 cm
- Pozicione lidhjeje të përcaktuara për pisuarin Preda
- Kasë universale inkaso për njësitë e komandimit të pisuareve Geberit
- Terminal lidhjeje për lidhjen elektrike në kasën brenda murit
- Lidhje e ujit djathtas në kasën inkaso
- Lidhje uji e pajtueshme me MasterFix dhe MeplaFix
- Profil lidhjeje që montohet pa vegla
- Valvul mbyllëse me drosel, e montuar paraprakisht
- Me tub bosh të integruar për shpëlarjen e linjës
- Kuti mbrojtëse për vrimën e shërbimit 10,5 x 10,5 cm, që pritet sipas nevojës pa vegla
- Tub shpëlarjeje i përkulshëm e përkulshme
- Tub shpëlarjeje me udhëzues për të parandaluar ngecjen e ujit
- Fiksues për hyrje Rp 1/2" me rregullim të lartësisë dhe zhvendosjes anësore
- Fiksues për bërrylin e lidhjes me rregullim të lartësisë dhe izolim kundër zhurmës
- Fiksues të pisuarit M8, me rregullim të gjerësisë dhe lartësisë
- Traversa me shënim në qendër, me zhvendosje pa vegla
- Shënime të pozicioneve të lidhjes për pisuarin Preda dhe Selva
- Fiksion shtesë për pisuar i mundur me aksesorë

Shtrirja e dorëzimit

- Profil lidhjeje R 1/2"
- Kuti mbrojtëse me kapak
- Tapë mbrojtëse
- Bërryl lidhjeje nga PE-HD, \varnothing 63 / 50 mm
- Kapak mbrojtës
- Guarnicion \varnothing 57/50 mm
- Sifon për pisuar \varnothing 50 mm, me guarnicion në pisuar
- 2 shufra të filetuara M8
- Material për fiksimin

Art.-Nr.	B [cm]	H [cm]	T [cm]
111.676.00.1	50	112–130	7,5

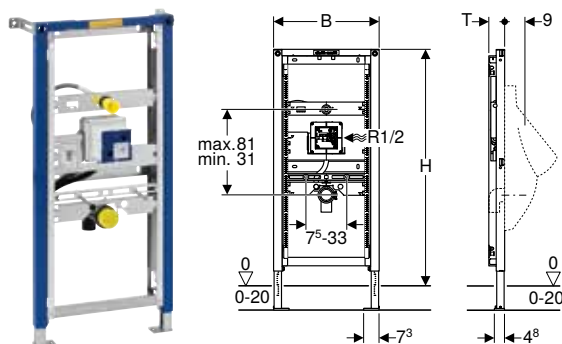
Mund të kombinohet me

- Pisuar Geberit Narva me hyrje të ujit nga prapa, dalje nga prapa ose nga poshtë → Fq. 296
- Pisuar Geberit Preda për njësi komandimi inkaso → Fq. 297
- Pisuar Geberit Selva për njësi komandimi inkaso → Fq. 298
- Pisuar Geberit Tamina për njësi komandimi inkaso → Fq. 299
- Njësi kontrolli për pisuar Geberit me sistem shkarkimi elektronik, me funksionim nga rrjeti elektrik, me pllakë mbuluese e tipit 50 → Fq. 327
- Njësi kontrolli për pisuar Geberit me sistem shkarkimi elektronik, me funksionim nga rrjeti elektrik, me pllakë mbuluese e tipit 10 → Fq. 325
- Njësi kontrolli për pisuar Geberit me sistem shkarkimi elektronik, me funksionim nga rrjeti elektrik, me pllakë mbuluese e tipit 01 → Fq. 324
- Njësi kontrolli për pisuar Geberit me sistem shkarkimi elektronik, me funksionim nga rrjeti elektrik, me pllakë mbulues Mambo → Fq. 328
- Njësi kontrolli për pisuar Geberit me sistem shkarkimi elektronik, me funksionim me bateri, me pllakë mbuluese e tipit 50 → Fq. 333
- Njësi kontrolli për pisuar Geberit me sistem shkarkimi elektronik, me funksionim me bateri, me pllakë mbuluese e tipit 10 → Fq. 331
- Njësi kontrolli për pisuar Geberit me sistem shkarkimi elektronik, me funksionim me bateri, me pllakë mbuluese e tipit 01 → Fq. 330
- Njësi kontrolli për pisuar Geberit me sistem shkarkimi elektronik, me funksionim me bateri, me pllakë mbuluese Mambo → Fq. 334
- Njësi kontrolli për pisuar Geberit me sistem shkarkimi pneumatik, me pllakë komandimi e tipit 50, specifike sipas klientit → Fq. 339
- Njësi kontrolli për pisuar Geberit me sistem shkarkimi pneumatik, me pllakë komandimi e tipit 10 → Fq. 336
- Njësi kontrolli për pisuar Geberit me sistem shkarkimi pneumatik, me pllakë komandimi e tipit 01 → Fq. 335
- Njësi kontrolli për pisuar Geberit me sistem shkarkimi pneumatik, me pllakë komandimi Mambo → Fq. 340
- Njësi kontrolli për pisuar Geberit me sistem shkarkimi pneumatik, me pllakë komandimi e tipit 50 → Fq. 338
- Njësi kontrolli për pisuar Geberit me sistem shkarkimi elektronik, me funksionim nga rrjeti elektrik, me pllakë mbuluese e tipit 30 → Fq. 326
- Njësi kontrolli për pisuar Geberit me sistem shkarkimi elektronik, me funksionim me bateri, me pllakë mbuluese e tipit 30 → Fq. 332
- Njësi kontrolli për pisuar Geberit me sistem shkarkimi pneumatik, me pllakë komandimi e tipit 30 → Fq. 337

Aksesorët

- Përmbledhja e aksesorëve – Elementet Geberit Duofix për pisuare → Fq. 858

Element Geberit Duofix për pisuar, 112–130 cm, universal, për njësinë e kontrollit për pisuar, e fshehur



Qëllimet e përdorimit

- Për mur të thatë
- Për muret me tulla
- Për instalim në instalimet në para-mure me lartësi të pjesshme ose të larta sa dhoma
- Për instalim në muret e instalimit të larta sa dhoma
- Për instalim në muret e sistemit Geberit Duofix me lartësi të pjesshme ose të larta sa dhoma
- Për montimin e pisuareve
- Për njësi komandimi për pisuar Geberit për montim të fshehur, rezistent ndaj vandalizmit
- Për strukturat e dyshemesë 0–20 cm

Technical data

Presioni i rrjedhjes	1–8 bar
Presioni maksimal i testimit të ujit	16 bar
Presioni maksimal i testimit të ajrit / gazit inert	3 bar
Temperatura maks. e ujit	30 °C
Shpejtësia e qarkullimit në 1 bar pa kufizues qarkullimi	0,3 l/s
Shpejtësia e qarkullimit në 1 bar me kufizues qarkullimi	0,24 l/s

Shtrirja e dorëzimit

- Lidhje e ujit R 1/2"
- Kuti mbrojtëse me kapak
- 2 profile këndore fiksimi
- Tapë mbrojtëse
- Bërryll lidhjeje nga PE-HD, ø 50 / 63 mm
- 2 shufrat të filetuar M8
- Material për fiksimin

Karakteristikat

- Kornizë vetëmbështetëse e lyer me pudër
- Kornizë me vrima ø 9 mm për fiksion në konstruksion kornize druri
- Mbështetëse këmbësh të galvanizuara
- Mbështetëse këmbësh me rregullim 0–20 cm
- Mbështetëse këmbësh me rezistencë ndaj rrëshqitjes
- Pllaka bazë të rrotullueshme
- Thellësi e pllakës bazë që përshtatet për instalim në profilet U UW 50 dhe UW 75 dhe shinat e sistemit Geberit Duofix
- Lartësi e rregullueshme e elementit në pisuar, 112–130 cm
- Kasë universale inkaso për njësitë e komandimit të pisuareve Geberit
- Terminal lidhjeje për lidhjen elektrike në kasën brenda murit
- Lidhje e ujit djathtas në kasën inkaso
- Valvul mbyllëse me drosel, e montuar paraprakisht
- Me tub bosh të integruar për shpëlarjen e linjës
- Vrimë shërbimi prapa pisuarit
- Kuti mbrojtëse për vrimën e shërbimit 10,5 x 10,5 cm, që pritet sipas nevojës pa vegla
- Tub shpëlarjeje fleksibël me udhëzues dhe valvul moskthimi të integruar
- Pajisur me tub bosh për lidhjen e sensorit në sifonin e njësisë së komandimit të pisuarit
- Fiksues për hyrje të ujit ø 32 mm me rregullim të lartësisë
- Fiksues për bërryllin e lidhjes me rregullim të lartësisë dhe izolim kundër zhurmës
- Fiksues të pisuarit M8, me rregullim të gjerësisë dhe lartësisë
- Traversa me shënim në qendër, me zhvendosje pa vegla
- Fiksion shtesë për pisuar i mundur me aksesore
- Mund të shndërrohen në pisuar me kokë spërkatëse duke përdorur aksesore

Art.-Nr.	B [cm]	H [cm]	T [cm]
111.613.00.1	50	112–130	7,5

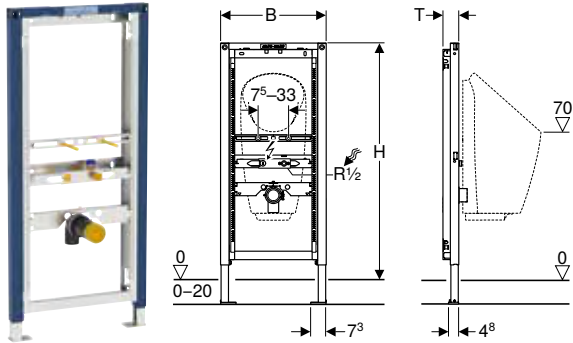
Mund të kombinohet me

- Njësi kontrolli për pisuar Geberit me sistem shkarkimi elektronik, me funksionim nga rrjeti elektrik, brenda murit, e fshehur → Fq. 329

Aksesorët

- Përmbledhja e aksesorëve – Elementet Geberit Duofix për pisuar → Fq. 858

Element Geberit Duofix për pisuar, 112–130 cm, universal, për shpëlarës me presion të ekspozuar



Qëllimet e përdorimit

- Për mur të thatë
- Për instalim në instalimet në para-mure me lartësi të pjesshme ose të larta sa dhoma
- Për instalim në muret e instalimit të larta sa dhoma
- Për instalim në muret e sistemit Geberit Duofix me lartësi të pjesshme ose të larta sa dhoma
- Për montimin e pisuareve me njësi komandimi të integruar
- Për montimin e pisuareve pa ujë
- Për pisuare Preda
- Për pisuare Selva
- Për pisuare Tamina
- Për pisuare Narva
- Për shpëlarës me presion jashtë murit
- Për njësi komandimi jashtë murit të pisuarit, të fshehura
- Për strukturat e dyshemesë 0–20 cm

Shtrirja e dorëzimit

- Lidhje e ujit Rp 1/2" / R 1/2", me kapacitet MF
- Tapë mbrojtëse
- Bërryl lidhjeje nga PE-HD, \varnothing 63 / 50 mm
- Kapak mbrojtës
- Guarnicion \varnothing 57/50 mm
- Sifon për pisuar \varnothing 50 mm, me guarnicion në pisuar
- 2 shufra të filetuara M8
- Material për fiksimin

Karakteristikat

- Kornizë vetëmbështetëse e lyer me pudër
- Kornizë me vrima \varnothing 9 mm për fiksion në konstruksion kornize druri
- Mbështetëse këmbësh të galvanizuara
- Mbështetëse këmbësh me rregullim 0–20 cm
- Mbështetëse këmbësh me rezistencë ndaj rrëshqitjes
- Pllaka bazë të rrotullueshme
- Thellësi e pllakës bazë që përshtatet për instalim në profilet U UW 50 dhe UW 75 dhe shinat e sistemit Geberit Duofix
- Lartësi e rregullueshme e elementit në pisuar, 112–130 cm
- Pozicione lidhjeje të përcaktuara për pisuarin Preda
- Fiksues për hyrje furnizimi Rp 1/2" me rregullim të lartësisë dhe zhvendosjes anësore (në qendër dhe 5–10 cm majtas ose djathtas)
- Fiksues për bërrylin e lidhjes me rregullim të lartësisë dhe izolim kundër zhurmës
- Fiksues të pisuarit M8, me rregullim të gjerësisë dhe lartësisë
- Traversa me shënim në qendër, me zhvendosje pa vegla
- Shënime të pozicioneve të lidhjes për pisuarin Preda dhe Selva
- Fiksion shtesë për pisuar i mundur me aksesore
- Tapë mbrojtëse për test presioni një herë me ujë të ftohtë deri në maksimumi 15 bar / 1500 kPa

Art.-Nr.	B [cm]	H [cm]	T [cm]
111.686.00.1	50	112–130	7,5

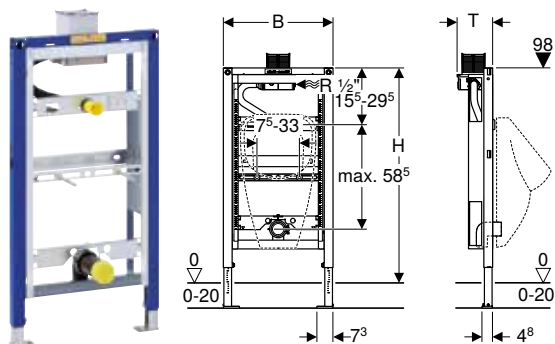
Mund të kombinohet me

- Njësi kontrolli për pisuar Geberit me sistem shkarkimi elektronik, me funksionim nga rrjeti elektrik, jashtë murit, e fshehur → Fq. 341
- Njësi kontrolli për pisuar Geberit me sistem shkarkimi elektronik, me funksionim me bateri, jashtë murit, e fshehur → Fq. 342
- Shpëlarës me presion Geberit për pisuar, me sistem shkarkimi elektronik, me funksionim me bateri, i ekspozuar → Fq. 343
- Pisuar Geberit Preda me njësi komandimi të integruar, me funksionim elektrik → Fq. 300
- Pisuar Geberit Selva me njësi komandimi të integruar, me funksionim elektrik → Fq. 301
- Pisuar Geberit Preda me njësi komandimi të integruar, me funksionim me bateri → Fq. 303
- Pisuar Geberit Selva me njësi komandimi të integruar, me funksionim me bateri → Fq. 304
- Pisuar Geberit Preda me njësi komandimi të integruar, me funksionim me gjenerator → Fq. 306
- Pisuar Geberit Selva me njësi komandimi të integruar, me funksionim me gjenerator → Fq. 307
- Pisuar Geberit Preda për njësi komandimi të integruar → Fq. 309
- Pisuar Geberit Selva për njësi komandimi të integruar → Fq. 310
- Pisuar Geberit Tamina me njësi komandimi të integruar, me funksionim elektrik → Fq. 302
- Pisuar Geberit Tamina me njësi komandimi të integruar, me funksionim me bateri → Fq. 305
- Pisuar Geberit Tamina me njësi komandimi të integruar, me funksionim me gjenerator → Fq. 308
- Pisuar Geberit Tamina për njësi komandimi të integruar → Fq. 311
- Pisuar Geberit Narva me hyrje të ujit nga prapa, dalje nga prapa ose nga poshtë → Fq. 296

Aksesorët

- Përmbledhja e aksesorëve – Elementet Geberit Duofix për pisuare → Fq. 858

Element Geberit Duofix për pisuar, 98 cm, universal, për aktivizim nga lart



Qëllimet e përdorimit

- Për mur të thatë
- Për instalim në instalimet në para-mure me lartësi të pjesshme
- Për instalim në muret e sistemit Geberit Duofix me lartësi të pjesshme
- Për montimin e pisuareve
- Për instalimin e njërive të komandimit pneumatik për pisuar Geberit (nga viti i prodhimit 2009)
- Për strukturat e dyshemesë 0–20 cm

Technical data

Presioni i rrjedhjes	1–8 bar
Presioni maksimal i testimit të ujit.	16 bar
Presioni maksimal i testimit të ajrit / gazit inert	3 bar
Temperatura maks. e ujit	30 °C
Shpejtësia e qarkullimit në 1 bar pa kufizues qarkullimi	0,3 l/s
Shpejtësia e qarkullimit në 1 bar me kufizues qarkullimi	0,18 l/s

Shtrirja e dorëzimit

- Lidhje e ujit R 1/2"
- Kutë mbrojtëse me kapak
- Tub lidhjeje midis hyrjes së ujit ø 32 mm dhe pisuarit, me guarnicion në pisuar
- Tapë mbrojtëse
- Bërryl lidhjeje nga PE-HD, ø 63 / 50 mm
- Kapak mbrojtës
- Guarnicion ø 57/50 mm
- Sifon për pisuar ø 50 mm, me guarnicion në pisuar
- 2 shufra të filetuar M8
- Material për fiksimin

Art.-Nr.	B [cm]	H [cm]	T [cm]
111.617.00.1	50	98	16,5

Mund të kombinohet me

- Njësi kontrolli për pisuar Geberit me sistem shkarkimi pneumatik, me pllakë komandimi e tipit 50, specifike sipas klientit → Fq. 339
- Njësi kontrolli për pisuar Geberit me sistem shkarkimi pneumatik, me pllakë komandimi e tipit 10 → Fq. 336
- Njësi kontrolli për pisuar Geberit me sistem shkarkimi pneumatik, me pllakë komandimi e tipit 01 → Fq. 335
- Njësi kontrolli për pisuar Geberit me sistem shkarkimi pneumatik, me pllakë komandimi Mambo → Fq. 340
- Njësi kontrolli për pisuar Geberit me sistem shkarkimi pneumatik, me pllakë komandimi e tipit 50 → Fq. 338
- Njësi kontrolli për pisuar Geberit me sistem shkarkimi pneumatik, me pllakë komandimi e tipit 30 → Fq. 337

Aksesorët

- Përmbledhja e aksesorëve – Elementet Geberit Duofix për pisuare → Fq. 858

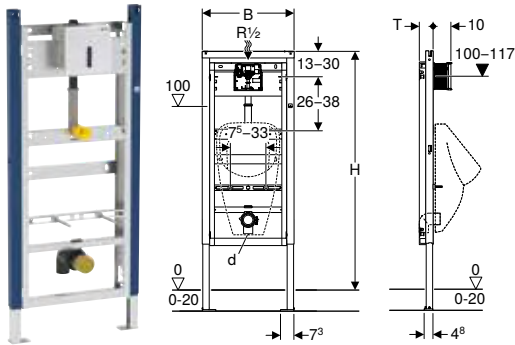


- Për pisuarin me kokë spërkatëse kërkohet edhe traversa e hyrjes Geberit për pisuar (numri i artikullit 242.042.00.1)

Karakteristikat

- Kornizë vetëmbështetëse e ljer me pudër
- Kornizë me vrima ø 9 mm për fiksion në konstruksion kornize druri
- Mbështetëse këmbësh të galvanizuara
- Mbështetëse këmbësh me rregullim 0–20 cm
- Mbështetëse këmbësh me rezistencë ndaj rrëshqitjes
- Pllakë bazë të rrotullueshme
- Thellësi e pllakës bazë që përshtatet për instalim në profilet U UW 50 dhe UW 75 dhe shinat e sistemit Geberit Duofix
- Kasë universale inkaso për njësitë e komandimit të pisuareve Geberit
- Lidhje e ujit djathtas në kasën inkaso
- Lidhje uji e pajtueshme me MasterFix dhe MeplaFix
- Profil lidhjeje që montohet pa vegla
- Valvul mbyllëse me drosel, e montuar paraparakisht
- Me tub bosh të integruar për shpëlarjen e linjës
- Kutë mbrojtëse për vrimën e shërbimit 10,5 x 10,5 cm, që pritet sipas nevojës pa vegla
- Tub shpëlarjeje i përkulshëm e përkulshme
- Tub shpëlarjeje me udhëzues për të parandaluar ngecjen e ujit
- Fiksues për hyrje të ujit ø 32 mm me rregullim të lartësisë
- Fiksues për bërrylin e lidhjes me rregullim të lartësisë dhe izolim kundër zhurmës
- Fiksues të pisuarit M8, me rregullim të gjerësisë dhe lartësisë
- Traversa me shënim në qendër, me zhvendosje pa vegla
- Fiksion shtesë për pisuar i mundur me aksesorë
- Mund të shndërrohen në pisuare me kokë spërkatëse duke përdorur aksesorë

Element Geberit Duofix për pisuar, 112–130 cm, universal, me njësi kontrolli për pisuar Basic



Qëllimet e përdorimit

- Për mur të thatë
- Për instalim në instalimet në para-mure me lartësi të pjesshme ose të larta sa dhoma
- Për instalim në muret e instalimit të larta sa dhoma
- Për montimin e pisuareve
- Për instalimin e njërive të komandimit për pisuar Basic (nga viti i prodhimit 2013)
- Për strukturat e dyshemesë 0–20 cm
- Jo i përshtatshëm për pisuare me kokë spërkatëse

Technical data

Shpejtësia e qarkullimit në 1 bar pa kufizues qarkullimi	0,3 l/s
Shpejtësia e qarkullimit në 1 bar me kufizues qarkullimi	0,18 l/s
Shpejtësia e llogaritur e qarkullimit	0,22 l/s
Koha e shpëlarjes, diapazoni i rregullimit	1–15 s
Koha e shpëlarjes, cilësimi nga fabrika	7 s

Karakteristikat

- Kornizë vetëmbështetëse e ljer me pudër
- Kornizë e hapur lart
- Kornizë me vrima $\varnothing 9$ mm për fiksion në konstruksion kornize druri
- Kornizë me vrima montimi për ankorues në mur Geberit Duofix për elemente me kornizë të hapur lart
- Mbështetëse këmbësh të galvanizuara
- Mbështetëse këmbësh me rregullim 0–20 cm
- Pllaka bazë të rrotullueshme
- Thellësi e pllakës bazë që përshtatet për instalim në profilet U UW 50 dhe UW 75 dhe shinat e sistemit Geberit Duofix
- Fiksues për hyrje të ujit $\varnothing 32$ mm me rregullim të lartësisë dhe izolim kundër zhurmës
- Fiksues të pisuarit M8, me rregullim të gjerësisë dhe lartësisë

Shtrirja e dorëzimit

- Lidhje e ujit R 1/2"
- Kutë mbrojtëse
- Bërryl lidhjeje nga PE-HD, $\varnothing 63 / 50$ mm
- Guarnicion $\varnothing 57/50$ mm
- Sifon për pisuar $\varnothing 50$ mm, me guarnicion në pisuar
- Tub lidhjeje midis hyrjes së ujit $\varnothing 32$ mm dhe pisuarit, me guarnicion në pisuar
- Set instalimi për njësi komandimi inkaso të pisuarit me valvul mbyllëse
- Set instalimi i gatshëm për njësinë e komandimit të pisuarit Geberit, elektronik
- Material për fiksionin për pisuar
- 2 shufra të filetuara M8
- Material për fiksionin

Art.-Nr.	Ngjyra / sipërfaqja	d, \varnothing [mm]	B [cm]	H [cm]	T [cm]
111.695.11.5	e bardhë-alpine	50	50	130	7,5
111.695.46.5	e kromuar pa shkëlqim	50	50	130	7,5

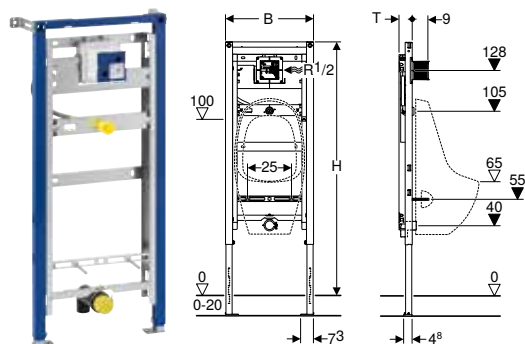
Mund të kombinohet me

- Njësi kontrolli për pisuar Geberit me sistem shkarkimi pneumatik, me pllakë komandimi prej plastike → Fq. 340

Aksesorët

- Përmbledhja e aksesorëve – Elementet Geberit Duofix për pisuare → Fq. 858

Element Geberit Duofix për pisuar, 144 cm, Tamaro



Qëllimet e përdorimit

- Për mur të thatë
- Për muret me tulla
- Për instalim në instalimet në para-mure me lartësi të pjesshme ose të larta sa dhoma
- Për instalim në muret e instalimit të larta sa dhoma
- Për instalim në muret e sistemit Geberit Duofix me lartësi të pjesshme ose të larta sa dhoma
- Për montimin e pisuarit Laufen Tamaro
- Për instalimin e njëjësive të komandimit për pisuar Geberit (nga viti i prodhimit 2009)
- Për strukturat e dyshemesë 0–20 cm

Technical data

Presioni i rrjedhjes	1–8 bar
Presioni maksimal i testimit të ujit.	16 bar
Presioni maksimal i testimit të ajrit / gazit inert	3 bar
Temperatura maks. e ujit	30 °C
Shpejtësia e qarkullimit në 1 bar pa kufizues qarkullimi	0,3 l/s
Shpejtësia e qarkullimit në 1 bar me kufizues qarkullimi	0,24 l/s

Karakteristikat

- Kornizë vetëmbështetëse e lyer me pudër
- Kornizë me vrima \varnothing 9 mm për fiksime në konstruksion kornize druri
- Mbështetëse këmbësh të galvanizuara
- Mbështetëse këmbësh me rregullim 0–20 cm
- Mbështetëse këmbësh me rezistencë ndaj rrëshqitjes
- Pllaka bazë të rrotullueshme
- Thellësi e pllakës bazë që përshtatet për instalim në profilet U UW 50 dhe UW 75 dhe shinat e sistemit Geberit Duofix
- Pozicione lidhjeje të përcaktuara për pisuarin Laufen Tamaro
- Kasë universale inkaso për njësitë e komandimit të pisuareve Geberit
- Terminal lidhjeje për lidhjen elektrike në kasën brenda murit
- Lidhje e ujit djathtas në kasën inkaso
- Valvul mbyllëse me drosel, e montuar paraprakisht
- Me tub bosh të integruar për shpëlarjen e linjës
- Kuti mbrojtëse për vrimën e shërbimit 10,5 x 10,5 cm, që pritet sipas nevojës pa vegla
- Tub shpëlarjeje i përkulshëm e përkulshme
- Tub shpëlarjeje me udhëzues për të parandaluar ngecjen e ujit
- Hyrje e ujit Rp 1"
- Fiksues për bërrylin e lidhjes me rregullim të lartësisë dhe izolim kundër zhurmës
- Fiksues të pisuarit M8, me rregullim të gjerësisë dhe lartësisë

Shtrirja e dorëzimit

- 2 profile këndore fiksime
- Lidhje e ujit R 1/2"
- Kuti mbrojtëse me kapak
- Tub lidhjeje midis hyrjes së ujit Rp 1" dhe pisuarit, me garnicion në pisuar
- Tapë mbrojtëse
- Bërryl lidhjeje nga PE-HD, \varnothing 63 / 50 mm
- Kapak mbrojtës
- Garnicion \varnothing 57/50 mm
- Sifon për pisuar \varnothing 50 mm, me garnicion në pisuar
- 2 shufra të filetuara M8
- Material për fiksimin

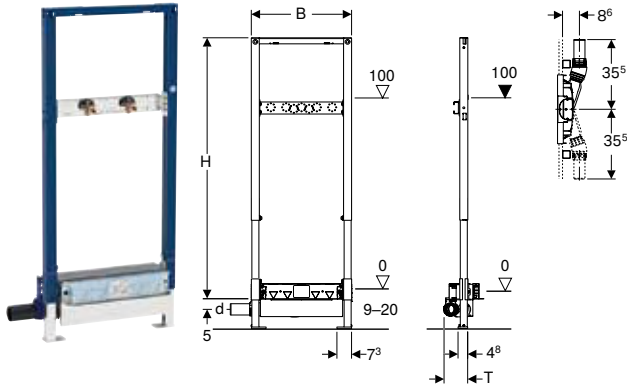
Art.-Nr.	B [cm]	H [cm]	T [cm]
111.619.00.1	50	144	7,5

Aksesorët

- Përmbledhja e aksesorëve – Elementet Geberit Duofix për pisuare → Fq. 858

Elemente për dushe me shkarkim në mur

Element Geberit Duofix për dush, 130 cm, me shkarkim në mur, rubinet në mur, i ekspozuar, për lartësinë e shtresës së llaçit në hyrje 90–200 mm



Qëllimet e përdorimit

- Për banja shtëpiake
- Për mur të thatë
- Për hidroizolues të përbërë
- Për instalim në muret e instalimit të larta sa dhoma
- Për instalim në instalimet në para-muret me lartësi të pjesshme ose të larta sa dhoma
- Për instalim në muret e sistemit Geberit Duofix me lartësi të pjesshme ose të larta sa dhoma
- Për shkarkimin e ujit të dusheve rrafsh me dyshemenë
- Për lartësi të shtresës së dyshemesë ≥ 90 mm në hyrje
- Për rubineta në mur jashtë murit

Technical data

Lartësia e sifonit (mm)	50 mm
-------------------------	-------

Karakteristikat

- Kontroll i cilësisë sipas EN 1253-3
- Kornizë vetëmbështetëse e ljer me pudër
- Nivelizim i rregullueshëm për lidhjen pa tension të guarnicionit
- Rondele izoluese vetëngjithëse, e veshur me jashak
- Shajak izolues i montuar paraprakisht
- Shajak izolues rrethues 10 cm, për lidhjen e sistemeve të izolimit
- Kornizë me vrima $\varnothing 9$ mm për fiksime në konstrukcion kornize druri
- Mbështetëse këmbësh me rezistencë ndaj rrëshqitjes
- Pllaka bazë të rrotullueshme
- Thellësi e pllakës bazë që përshtatet për instalim në profilet U UW 50 dhe shinat e sistemit Geberit Duofix
- Traversë rubineti me rregullim të lartësisë dhe thellësisë
- Lartësi e rregullueshme e hyrjes së sifonit
- Trashësi veshjeje 10–40 mm
- I përshtatshëm për strukturat me pllaka në dysheme prej 2–26 mm
- I përshtatshëm për strukturat me pllaka në mur prej 2–35 mm
- Lidhja e ujërave të zeza anash

Shtrirja e dorëzimit

- 2 profile lidhjeje Rp 1/2" / R 1/2", me kapacitet MF
- 2 nënshtresa izoluese të zhurmave
- 2 manikota izoluese
- Tub bashkues nga PE-HD, $\varnothing 50$ mm
- Kapak i kutisë mbrojtëse me llamarinën hyrëse të integruar
- Material për fiksimin

Art.-Nr.	DN	d, \varnothing [mm]	Shpejtësia e shkarkimit [l/s]	B [cm]	H [cm]	T [cm]
111.587.00.1	50	50	0,8	50	130	12,5

Për t'u porositur më vete

- Set instalimi i gatshëm

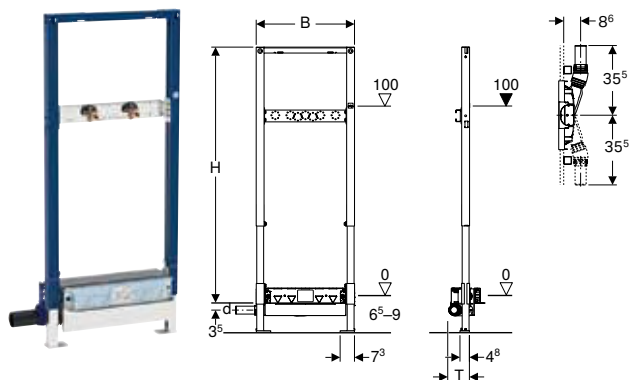
Aksesorët

- Përmbledhja e aksesorëve – Elemente Geberit Duofix për dushe dhe vaska → Fq. 872



- Pllakat e dyshemesë prej guri natyror në zonën e dushit mund të zbardhen

Element Geberit Duofix për dushe, 130 cm, me shkarkim në mur, rubinet në mur, i ekspozuar, për lartësinë e shtresës së llaçit në hyrje 65–90 mm



Qëllimet e përdorimit

- Merrni parasysh fushat e aplikimit bazuar në EN 1253-6
- Për banja shtëpiake
- Për marrjen e ujit të përdorur nga një kokë dushi e vetme
- Për instalim në konstrukcion dyshemeje shumë të ulët
- Për shkarkimin e ujit të dusheve rrafsh me dyshemenë
- Për lartësi të shtresës së dyshemesë ≥ 65 mm në hyrje
- Për mur të thatë
- Për rubineta në mur jashtë murit
- Për hidroizolues të përbërë
- Për instalim në instalimet në para-mure me lartësi të pjesshme ose të larta sa dhoma
- Për instalim në muret e instalimit të larta sa dhoma
- Për instalim në muret e sistemit Geberit Duofix me lartësi të pjesshme ose të larta sa dhoma

Technical data

Lartësia e sifonit (mm)	30 mm
-------------------------	-------

Karakteristikat

- Duke devijuar nga kërkesat e EN 1253, lartësia e sifonit është vetëm 30 mm
- Kornizë vetëmbështetëse e lyer me pudër
- Niveli izolimi i rregullueshëm për lidhjen pa tension të guarnicionit
- Shajak izolues i montuar paraprakisht
- Shajak izolues rrethues 10 cm, për lidhjen e sistemeve të izolimit
- Kornizë me vrima $\varnothing 9$ mm për fiksion në konstrukcion kornize druri
- Mbështetëse këmbësh me rezistencë ndaj rrëshqitjes
- Pllaka bazë të rrotullueshme
- Thellësi e pllakës bazë që përshtatet për instalim në profilet U UW 50 dhe shinat e sistemit Geberit Duofix
- Traversë rubineti me rregullim të lartësisë dhe thellësisë
- Lartësi e rregullueshme e hyrjes së sifonit
- Trashësi veshjeje 10–40 mm
- I përshtatshëm për strukturat me pllaka në dysheme prej 2–26 mm
- I përshtatshëm për strukturat me pllaka në mur prej 2–35 mm
- Lidhja e ujërave të zeza anash
- Rondele izoluese vetëngjithëse, e veshur me jashak

Shtrirja e dorëzimit

- Tub bashkues nga PE-HD, $\varnothing 40$ mm
- 2 profile lidhjeje Rp 1/2" / R 1/2", me kapacitet MF
- 2 rondela izoluese
- 2 nënshtresa izoluese të zhurmave
- 2 manikota izoluese
- Kapak i kutisë mbrojtëse me llamarinën hyrëse të integruar
- Material për fiksionin

Art.-Nr.	DN	d, \varnothing [mm]	Shpejtësia e shkarkimit [l/s]	B [cm]	H [cm]	T [cm]
111.589.00.1	40	40	0,4	50	130	11

Për t'u porositur më vete

- Set instalimi i gatshëm

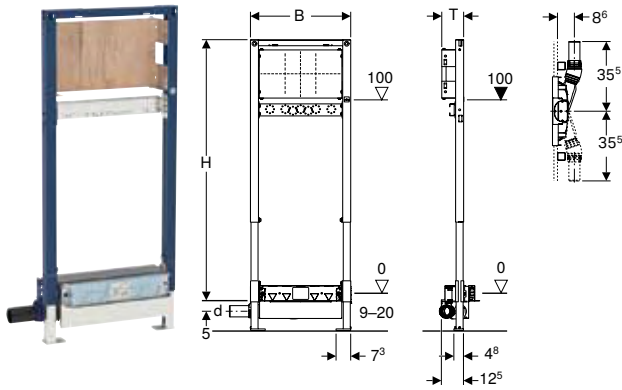
Aksesorët

- Përmbledhja e aksesorëve – Elemente Geberit Duofix për dushe dhe vaska → Fq. 872



- Pllakat e dyshemesë prej guri natyror në zonën e dushit mund të zbardhen
- General construction supervision inspection certificate (abP) is available

Element Geberit Duofix për душ, 130 cm, me shkarkim në mur, rubinet në mur, i fshehur, për lartësinë e shtresës së llaçit në hyrje 90–200 mm



Qëllimet e përdorimit

- Për banja shtëpiake
- Për mur të thatë
- Për rubineta brenda murit ose jashtë murit
- Për rubineta në mur poshtë murit
- Për hidroizolues të përbërë
- Për instalim në instalimet në para-mure me lartësi të pjesshme ose të larta sa dhoma
- Për instalim në muret e instalimit të larta sa dhoma
- Për instalim në muret e sistemit Geberit Duofix me lartësi të pjesshme ose të larta sa dhoma
- Për shkarkimin e ujit të dusheve rrafsh me dyshemenë
- Për lartësi të shtresës së dyshemesë ≥ 90 mm në hyrje

Technical data

Lartësia e sifonit (mm)	50 mm
-------------------------	-------

Karakteristikat

- Kontroll i cilësisë sipas EN 1253-3
- Kornizë vetëmbështetëse e lyer me pudër
- Nivelizim i rregullueshëm për lidhjen pa tension të guarnicionit
- Rondelë izoluese vetëngjithëse, e veshur me jashak
- Shajak izolues i montuar paraprakisht
- Shajak izolues rrethues 10 cm, për lidhjen e sistemeve të izolimit
- Kornizë me vrima \varnothing 9 mm për fiksion në konstrukcion kornize druri
- Mbështetëse këmbësh me rezistencë ndaj rrëshqitjes
- Pllaka bazë të rrotullueshme
- Thellësi e pllakës bazë që përshtatet për instalim në profilet U UW 50 dhe shinat e sistemit Geberit Duofix
- Pllakë montimi me rregullim të lartësisë dhe thellësisë
- Pllakë montimi prej druri rimeso, e lyer për rezistencë ndaj ujit
- Klasa e materialit ndërtimor B2 sipas DIN 4102-1, ose klasa D-s2, d0 sipas EN 13501-3
- Klasa e emetimit të formaldehidit A sipas EN 1084, ose klasa E 1 sipas EN 13936
- Lartësi e rregullueshme e hyrjes së sifonit
- Trashësi veshjeje 10–40 mm
- I përshtatshëm për strukturat me pllaka në dysheme prej 2–26 mm
- I përshtatshëm për strukturat me pllaka në mur prej 2–35 mm
- Lidhja e ujërave të zeza anash

Shtirja e dorëzimit

- Tub bashkues nga PE-HD, \varnothing 50 mm
- Profil lidhjeje Rp 1/2" / R 1/2", i aftë për MF
- Rondelë izoluese
- Nënshtrësë për izolimin e zhurmsë
- Manikotë izoluese
- Tapë mbrojtëse
- Kapak i kutisë mbrojtëse me llamarinën hyrëse të integruar
- Material për fiksionin

Art.-Nr.	DN	d, \varnothing [mm]	Shpejtësia e shkarkimit [l/s]	B [cm]	H [cm]	T [cm]
111.580.00.1	50	50	0,8	50	130	11

Për t'u porositur më vete

- Set instalimi i gatshëm

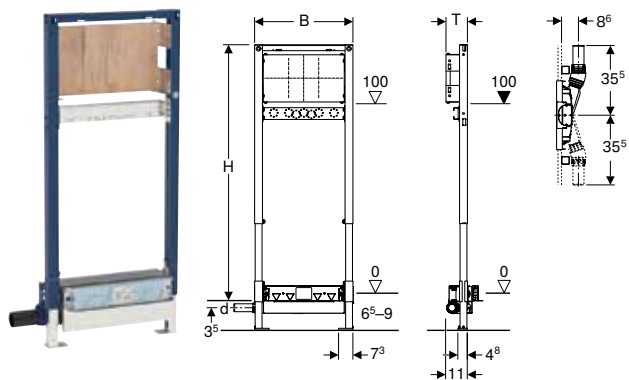
Aksesorët

- Përmbledhja e aksesorëve – Elemente Geberit Duofix për dushe dhe vaska → Fq. 872



- Pllakat e dyshemesë prej guri natyror në zonën e dushit mund të zbardhen

Element Geberit Duofix për dushe, 130 cm, me shkarkim në mur, rubinet në mur, i fshehur, për lartësinë e shtresës së llaçit në hyrje 65–90 mm



Qëllimet e përdorimit

- Merrni parasysh fushat e aplikimit bazuar në EN 1253-6
- Për banja shtëpiake
- Për marrjen e ujit të përdorur nga një kokë dushi e vetme
- Për instalim në konstrukcion dyshemeje shumë të ulët
- Për shkarkimin e ujit të dusheve rrafsh me dyshemenë
- Për lartësi të shtresës së dyshemesë ≥ 65 mm në hyrje
- Për mur të thatë
- Për rubineta brenda murit ose jashtë murit
- Për rubineta në mur poshtë murit
- Për hidroizolues të përbërë
- Për instalim në instalimet në para-muret me lartësi të pjesshme ose të larta sa dhoma
- Për instalim në muret e instalimit të larta sa dhoma
- Për instalim në muret e sistemit Geberit Duofix me lartësi të pjesshme ose të larta sa dhoma

Technical data

Lartësia e sifonit (mm)	30 mm
-------------------------	-------

Karakteristikat

- Duke devijuar nga kërkesat e EN 1253, lartësia e sifonit është vetëm 30 mm
- Kornizë vetëmbështetëse e lyer me pudër
- Nivelizim i rregullueshëm për lidhjen pa tension të guarnicionit
- Shajak izolues i montuar paraprakisht
- Shajak izolues rrethues 10 cm, për lidhjen e sistemeve të izolimit
- Kornizë me vrima $\varnothing 9$ mm për fiksion në konstrukcion kornize druri
- Mbështetëse këmbësh me rezistencë ndaj rrëshqitjes
- Pllaka bazë të rrotullueshme
- Thellësi e pllakës bazë që përshtatet për instalim në profilet U UW 50 dhe shinat e sistemit Geberit Duofix
- Pllakë montimi me rregullim të lartësisë dhe thellësisë
- Pllakë montimi prej druri rimeso, e lyer për rezistencë ndaj ujit
- Klasa e materialit ndërtimor B2 sipas DIN 4102-1, ose klasa D-s2, d0 sipas EN 13501-3
- Klasa e emetimit të formaldehidit A sipas EN 1084, ose klasa E 1 sipas EN 13936
- Lartësi e rregullueshme e hyrjes së sifonit
- Trashësi veshjeje 10–40 mm
- I përshtatshëm për strukturat me pllaka në dysheme prej 2–26 mm
- I përshtatshëm për strukturat me pllaka në mur prej 2–35 mm
- Lidhja e ujërave të zeza anash
- Rondele izoluese vetëngjithëse, e veshur me jashak

Shtirirja e dorëzimit

- Tub bashkues nga PE-HD, $\varnothing 40$ mm
- Profil lidhjeje Rp 1/2" / R 1/2", i aftë për MF
- Rondelë izoluese
- Nënshtrësë për izolimin e zhurms
- Manikotë izoluese
- Tapë mbrojtëse
- Kapak i kutisë mbrojtëse me llamarinën hyrëse të integruar
- Material për fiksionin

Art.-Nr.	DN	d, \varnothing [mm]	Shpejtësia e shkarkimit [l/s]	B [cm]	H [cm]	T [cm]
111.581.00.1	40	40	0,4	50	130	11

Për t'u porositur më vete

- Set instalimi i gatshëm

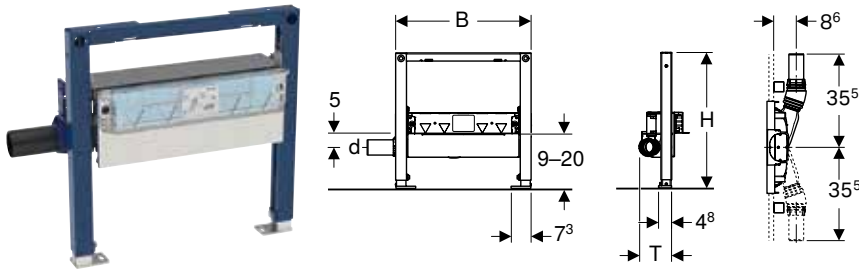
Aksesorët

- Përmbledhja e aksesorëve – Elemente Geberit Duofix për dushe dhe vaska → Fq. 872



- Pllakat e dyshemesë prej guri natyror në zonën e dushit mund të zbardhen
- General construction supervision inspection certificate (abP) is available

Element Geberit Duofix për dushe, 50 cm, me shkarkim në mur, për lartësinë e shtresës së llaçit në hyrje 90–200 mm



Qëllimet e përdorimit

- Për banja shtëpiake
- Për mur të thatë
- Për instalim në instalimet në para-mure me lartësi të pjesshme ose të larta sa dhoma
- Për instalim në muret e instalimit të larta sa dhoma
- Për instalim në muret e sistemit Geberit Duofix me lartësi të pjesshme ose të larta sa dhoma
- Për shkarkimin e ujit të dusheve rrafsh me dyshemenë
- Për lartësi të shtresës së dyshemesë ≥ 90 mm në hyrje
- Për hidroizolues të përbërë

Technical data

Lartësia e sifonit (mm)	50 mm
-------------------------	-------

Karakteristikat

- Kontroll i cilësisë sipas EN 1253-3
- Kornizë vetëmbështetëse e lyer me pudër
- Kornizë me vrima $\varnothing 9$ mm për fiksion në konstrukcion kornize druri
- Mbështetëse këmbësh me rezistencë ndaj rrëshqitjes
- Pllaka bazë të rrotullueshme
- Thellësi e pllakës bazë që përshtatet për instalim në profilet U UW 50 dhe shinat e sistemit Geberit Duofix
- Lartësi e rregullueshme e hyrjes së sifonit
- Trashësi veshjeje 10–40 mm
- I përshtatshëm për strukturat me pllaka në dysheme prej 2–26 mm
- I përshtatshëm për strukturat me pllaka në mur prej 2–35 mm
- Niveli izolimi i rregullueshëm për lidhjen pa tension të guarnicionit
- Lidhja e ujërave të zeza anash
- Shajak izolues i montuar paraprakisht
- Shajak izolues rrethues 10 cm, për lidhjen e sistemeve të izolimit

Shtrirja e dorëzimit

- Tub bashkues nga PE-HD, $\varnothing 50$ mm
- Kapak i kutisë mbrojtëse me llamarinën hyrëse të integruar
- Material për fiksimin

Art.-Nr.	DN	d, \varnothing [mm]	Shpejtësia e shkarkimit [l/s]	B [cm]	H [cm]	T [cm]
111.591.00.1	50	50	0,8	50	50	12,5

Për t'u porositur më vete

- Set instalimi i gatshëm

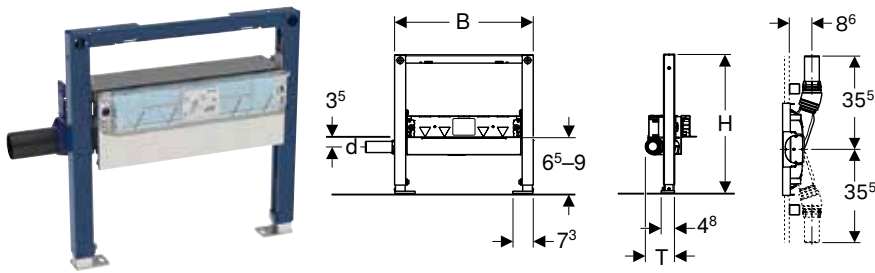
Aksesorët

- Përmbledhja e aksesorëve – Elemente Geberit Duofix për dushe dhe vaska → Fq. 872



- Pllakat e dyshemesë prej guri natyror në zonën e dushit mund të zbardhen

Element Geberit Duofix për dushe, 50 cm, me shkarkim në mur, për lartësinë e shtresës së llaçit në hyrje 65–90 mm



Qëllimet e përdorimit

- Merrni parasysh fushat e aplikimit bazuar në EN 1253-6
- Për banja shtëpiake
- Për mur të thatë
- Për instalim në instalimet në para-mure me lartësi të pjesshme ose të larta sa dhoma
- Për instalim në muret e instalimit të larta sa dhoma
- Për instalim në muret e sistemit Geberit Duofix me lartësi të pjesshme ose të larta sa dhoma
- Për shkarkimin e ujit të dusheve rrafsh me dyshemenë
- Për hidroizolues të përbërë
- Për marrjen e ujit të përdorur nga një kokë dushi e vetme
- Për instalim në konstrukcion dyshemeje shumë të ulët
- Për lartësi të shtresës së dyshemesë ≥ 65 mm në hyrje

Technical data

Lartësia e sifonit (mm)	30 mm
-------------------------	-------

Karakteristikat

- Duke devijuar nga kërkesat e EN 1253, lartësia e sifonit është vetëm 30 mm
- Kornizë vetëmbështetëse e lyer me pudër
- Kornizë me vrima $\varnothing 9$ mm për fiksime në konstrukcion kornize druri
- Mbështetëse këmbësh me rezistencë ndaj rrëshqitjes
- Pllaka bazë të rrotullueshme
- Thellësi e pllakës bazë që përshtatet për instalim në profilet U UW 50 dhe shinat e sistemit Geberit Duofix
- Lartësi e rregullueshme e hyrjes së sifonit
- Trashësi veshjeje 10–40 mm
- I përshtatshëm për strukturat me pllaka në dysheme prej 2–26 mm
- I përshtatshëm për strukturat me pllaka në mur prej 2–35 mm
- Niveli izolimi i rregullueshëm për lidhjen pa tension të guarnicionit
- Lidhja e ujërave të zeza anash
- Shajak izolues i montuar paraprakisht
- Shajak izolues rrethues 10 cm, për lidhjen e sistemeve të izolimit

Shtrirja e dorëzimit

- Tub bashkues nga PE-HD, $\varnothing 40$ mm
- Kapak i kutisë mbrojtëse me llamarinën hyrëse të integruar
- Material për fiksimin

Art.-Nr.	DN	d, \varnothing [mm]	Shpejtësia e shkarkimit [l/s]	B [cm]	H [cm]	T [cm]
111.593.00.1	40	40	0,4	50	50	11

Për t'u porositur më vete

- Set instalimi i gatshëm

Aksesorët

- Përmbledhja e aksesorëve – Elemente Geberit Duofix për dushe dhe vaska → Fq. 872




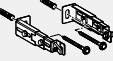




- Pllakat e dyshemesë prej guri natyror në zonën e dushit mund të zbardhen

Elemente për dushe dhe vaska banjoje

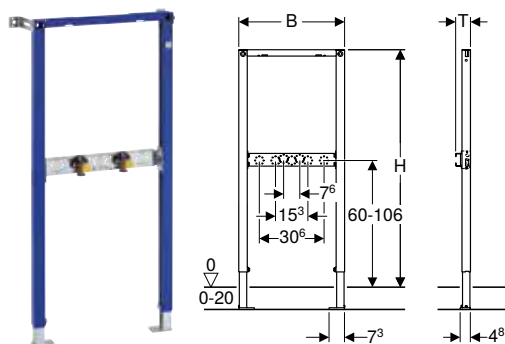
Përmbledhja e aksesorëve – Elemente Geberit Duofix për dushe dhe vaska

Geberit Shqipëri, Me montim në tokë: Janar 2024.

	Set instalimi i gatshëm Geberit për shkarkim në mur, me mbulesë prej inoksi, i krehur	Komplet Geberit Duofix me spiranca muri për instalim individual	Komplet Geberit Duofix me spiranca muri për instalim individual dhe instalim sistemi	Komplet Geberit Duofix për fiksimit e këmbëve në murin e pasmë	Material i fiksimit Geberit Duofix për distancën ndërmjet mbështetëseve 50–57,5 cm	Komplet Geberit Duofix për zgjatimet e këmbës për ndërtim në dysheme 20–40 cm
						
	→ Fq. 757	→ Fq. 887	→ Fq. 888	→ Fq. 893	→ Fq. 892	→ Fq. 892
111.771.00.1 Element Geberit Duofix për dush dhe vaskë, 98–112 cm, për rubinet në mur, i ekspozuar		✓	✓	✓	✓	✓
111.772.00.1 Element Geberit Duofix për dush dhe vaskë, 98–112 cm, për rubinet në mur, i fshehur		✓	✓	✓	✓	✓
111.587.00.1 Element Geberit Duofix për dush, 130 cm, me shkarkim në mur, rubinet në mur, i ekspozuar, për lartësinë e shtresës së llaçit në hyrje 90–200 mm		✓	✓	✓	✓	✓
111.589.00.1 Element Geberit Duofix për dush, 130 cm, me shkarkim në mur, rubinet në mur, i fshehur, për lartësinë e shtresës së llaçit në hyrje 65–90 mm	✓	✓	✓	✓	✓	✓
111.580.00.1 Element Geberit Duofix për dush, 130 cm, me shkarkim në mur, rubinet në mur, i fshehur, për lartësinë e shtresës së llaçit në hyrje 90–200 mm		✓	✓	✓	✓	✓
111.581.00.1 Element Geberit Duofix për dush, 130 cm, me shkarkim në mur, rubinet në mur, i fshehur, për lartësinë e shtresës së llaçit në hyrje 65–90 mm	✓	✓	✓	✓	✓	✓
111.591.00.1 Element Geberit Duofix për dush, 50 cm, me shkarkim në mur, për lartësinë e shtresës së llaçit në hyrje 90–200 mm		✓	✓	✓	✓	
111.593.00.1 Element Geberit Duofix për dush, 50 cm, me shkarkim në mur, për lartësinë e shtresës së llaçit në hyrje 65–90 mm	✓	✓	✓	✓	✓	

✓ E përputhshme

Element Geberit Duofix për dushe dhe vaskë, 98–112 cm, për rubinet në mur, i ekspozuar



Qëllimet e përdorimit

- Për mur të thatë
- Për muret me tulla
- Për instalim në instalimet në para-mure me lartësi të pjesshme ose të larta sa dhoma
- Për instalim në muret e instalimit të larta sa dhoma
- Për instalim në muret e sistemit Geberit Duofix me lartësi të pjesshme ose të larta sa dhoma
- Për rubineta në mur jashtë murit
- Për strukturat e dyshemesë 0–20 cm

Karakteristikat

- Kornizë vetëmbështetëse e lyer me pudër
- Kornizë me vrima \varnothing 9 mm për fiksion në konstrukcion kornize druri
- Mbështetëse këmbësh të galvanizuara
- Mbështetëse këmbësh me rregullim 0–20 cm
- Mbështetëse këmbësh me rezistencë ndaj rrëshqitjes
- Pllaka bazë të rrotullueshme
- Thellësi e pllakës bazë që përshtatet për instalim në profilet U UW 50 dhe UW 75 dhe shinat e sistemit Geberit Duofix
- Traversë rubineti me rregullim të lartësisë dhe thellësisë
- Rondele izoluese vetëngjitëse, e veshur me jashak
- Tapë mbrojtëse për test presioni një herë me ujë të ftohtë deri në maksimumi 15 bar / 1500 kPa

Shtirja e dorëzimit

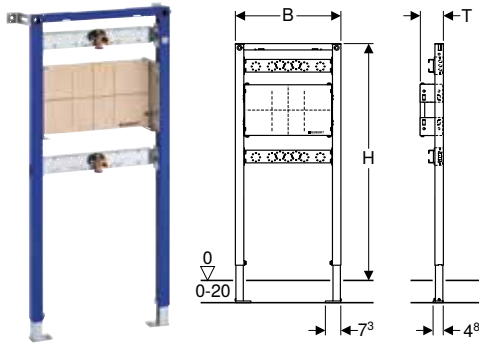
- 2 profile lidhjeje Rp 1/2" / R 1/2", me kapacitet MF
- 2 rondela izoluese
- 2 nënshtresa izoluese të zhurmave
- 2 manikota izoluese
- 2 profile këndore fiksimi
- 2 tapa mbrojtëse
- Material për fiksimin

Art.-Nr.	B [cm]	H [cm]	T [cm]
111.771.00.1	50	98–112	7

Aksesorët

- Përmbledhja e aksesorëve – Elemente Geberit Duofix për dushe dhe vaska → Fq. 872

Element Geberit Duofix për душ dhe vaskë, 98–112 cm, për rubinet në mur, i fshehur



Qëllimet e përdorimit

- Për mur të thatë
- Për muret me tulla
- Për instalim në instalimet në para-mure me lartësi të pjesshme ose të larta sa dhoma
- Për instalim në muret e instalimit të larta sa dhoma
- Për instalim në muret e sistemit Geberit Duofix me lartësi të pjesshme ose të larta sa dhoma
- Për rubineta brenda murit
- Për strukturat e dyshemesë 0–20 cm

Shtrirja e dorëzimit

- Profil lidhjeje Rp 1/2" / R 1/2", i aftë për MF
- Profil lidhjeje Rp 3/4" / R 1/2", i aftë për MF
- 2 rondela izoluese
- 2 nënshtresa izoluese të zhurmave
- 2 manikota izoluese
- Tapë mbrojtëse
- 2 profile këndore fiksimi
- Material për fiksimin

Karakteristikat

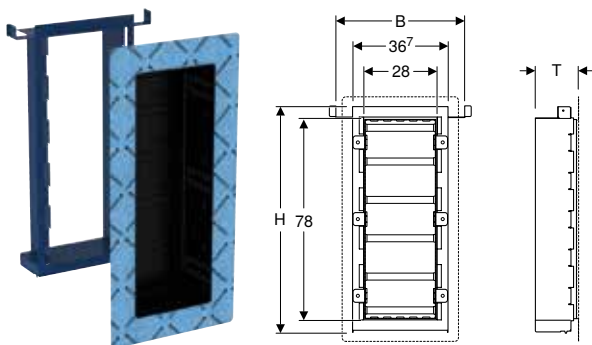
- Kornizë vetëmbështetëse e lyer me pudër
- Kornizë me vrima ø 9 mm për fiksion në konstruksion kornize druri
- Mbështetëse këmbësh të galvanizuara
- Mbështetëse këmbësh me rregullim 0–20 cm
- Mbështetëse këmbësh me rezistencë ndaj rrëshqitjes
- Pllaka bazë të rrotullueshme
- Thellësi e pllakës bazë që përshtatet për instalim në profilet U UW 50 dhe UW 75 dhe shinat e sistemit Geberit Duofix
- Pllakë montimi me rregullim të lartësisë dhe thellësisë
- Pllakë montimi prej druri rimeso, e lyer për rezistencë ndaj ujit
- Klasa e materialit ndërtimor B2 sipas DIN 4102-1, ose klasa D-s2, d0 sipas EN 13501-3
- Klasa e emetimit të formaldehidit A sipas EN 1084, ose klasa E 1 sipas EN 13936
- Traversë rubineti me rregullim të lartësisë dhe thellësisë
- Rondele izoluese vetëngjitëse, e veshur me jashak
- Tapë mbrojtëse për test presioni një herë me ujë të ftohtë deri në maksimumi 15 bar / 1500 kPa

Art.-Nr.	B [cm]	H [cm]	T [cm]
111.772.00.1	50	98–112	10,9

Aksesorët

- Përmbledhja e aksesorëve – Elemente Geberit Duofix për dushe dhe vaska → Fq. 872

Element Geberit Duofix për kutinë e ruajtjes në kamare me rafte



Qëllimet e përdorimit

- Për banja shtëpiake
- Për mur të thatë
- Për instalim në muret e instalimit të larta sa dhoma
- Për instalim në muret e sistemit Geberit Duofix të larta sa dhoma
- Për hidroizolues të përbërë

Shtrirja e dorëzimit

- Kornizë e hapësirës së lirë prej çeliku, e lyer me pudër
- Set instalimi për kuti ruajtëse në kamare prej plastike, me film izolues
- Kutit mbrojtëse
- Material për fiksimin

Karakteristikat

- I përshtatshëm për Geberit ONE
- Kornizë vetëmbështetëse e lyer me pudër
- Kornizë me vrima ø 9 mm për fiksion në konstruksion kornize druri
- Shajak izolues i montuar paraprakisht
- Shajak izolues rrethues 10 cm, për lidhjen e sistemeve të izolimit
- Trashësi veshjeje 10–30 mm
- I përshtatshëm për strukturat e pllakave 4–30 mm

Art.-Nr.	B [cm]	H [cm]	T [cm]
111.590.00.1	50	87	15

Për t'u porositur më vete

- Kuti e ruajtjes në kamare Geberit me rafte → Fq. 791

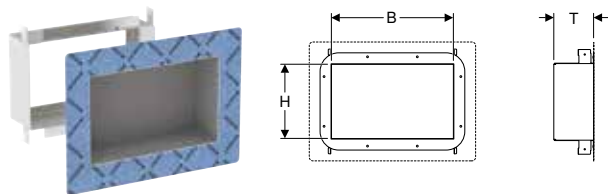
Aksesorët

- Traversë për elementin Geberit Duofix për kutinë e ruajtjes në kamare → Fq. 793
- Element Geberit Duofix për dush, 130 cm, me shkarkim në mur, rubinet në mur, i fshehur, për lartësinë e shtresës së llaçit në hyrje 65–90 mm → Fq. 750
- Element Geberit Duofix për dush, 130 cm, me shkarkim në mur, rubinet në mur, i fshehur, për lartësinë e shtresës së llaçit në hyrje 90–200 mm → Fq. 751
- Element Geberit Duofix për dush, 130 cm, me shkarkim në mur, rubinet në mur, i ekspozuar, për lartësinë e shtresës së llaçit në hyrje 65–90 mm → Fq. 752
- Element Geberit Duofix për dush, 130 cm, me shkarkim në mur, rubinet në mur, i ekspozuar, për lartësinë e shtresës së llaçit në hyrje 90–200 mm → Fq. 753



- Përdorimi i traversës për elementin Geberit Duofix për kutinë e ruajtjes në kamare nevojitet nëse nuk përdoret asnjë element Geberit Duofix për dush, 130 cm

Elementi Geberit Duofix për kutinë e ruajtjes në kamare me pllaka



Qëllimet e përdorimit

- Për banja shtëpiake
- Për mur të thatë
- Për instalim në muret e instalimit të larta sa dhoma
- Për instalim në muret e sistemit Geberit Duofix të larta sa dhoma
- Për hidroizolues të përbërë

Shtrirja e dorëzimit

- Kornizë e hapësirës së lirë prej çeliku
- Material për fiksimin

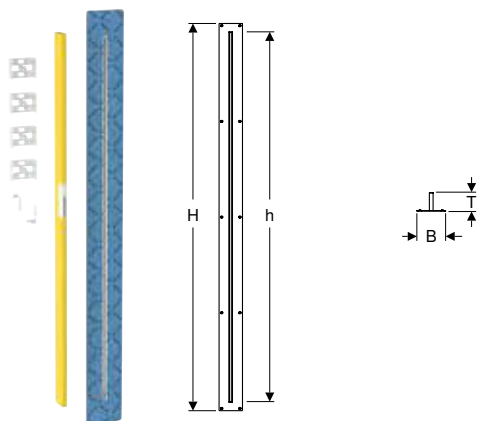
Karakteristikat

- I përshtatshëm për Geberit ONE
- Shajak izolues i montuar paraprakisht
- Shajak izolues rrethues 10 cm, për lidhjen e sistemeve të izolimit
- Veshje nga fabrika, mund të vishet direkt me pllaka
- Trashësi veshjeje 10–30 mm
- I përshtatshëm për strukturat e pllakave 4–30 mm

Art.-Nr.	Emërtimi i materialit	B [cm]	H [cm]	T [cm]
111.594.00.1	Inoks	50	30	15

Elemente për ndarjet e dushit

Elementet Geberit Duofix për panelin e kabinës së dushit



Qëllimet e përdorimit

- Për mbajtjen e paneleve të kabinave të dushit Geberit
- Për instalim në muret e sistemit Geberit Duofix të larta sa dhoma

Technical data

Materiali	Çelik
-----------	-------

Karakteristikat

- I përshtatshëm për Geberit ONE
- Trashësi veshjeje 10–30 mm
- Shajak izolues i montuar paraprakisht
- Shajak izolues rrethues 10 cm, për lidhjen e sistemeve të izolimit
- I përshtatshëm për strukturat e pllakave 4–30 mm

Shtrirja e dorëzimit

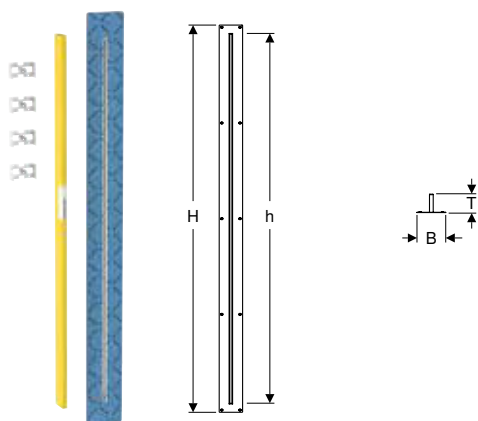
- 4 kapëse mbajtëse
- 2 kuti mbrojtëse
- 2 profile fiksimi për kolonat

Art.-Nr.	B [cm]	H [cm]	h [cm]	T [cm]
111.596.00.1	10,8	208,8	199,5	5,2

Për t'u porositur më vete

- Panel kabine dushi Geberit
- 2 kolona me lartësi deri në tavan

Element instalimi Geberit për panelin e kabinës së dushit për mure metalike mbështetëse



Qëllimet e përdorimit

- Për mbajtjen e paneleve të kabinave të dushit Geberit
- Për instalim në muret metalike të kolonës të larta sa dhoma, prej profilesh CW50

Karakteristikat

- I përshtatshëm për Geberit ONE
- Trashësi veshjeje 10–30 mm
- I përshtatshëm për strukturat e pllakave 4–30 mm
- Shajak izolues i montuar paraprakisht
- Shajak izolues rrethues 10 cm, për lidhjen e sistemeve të izolimit

Shtrirja e dorëzimit

- 4 kapëse mbajtëse
- 2 kuti mbrojtëse

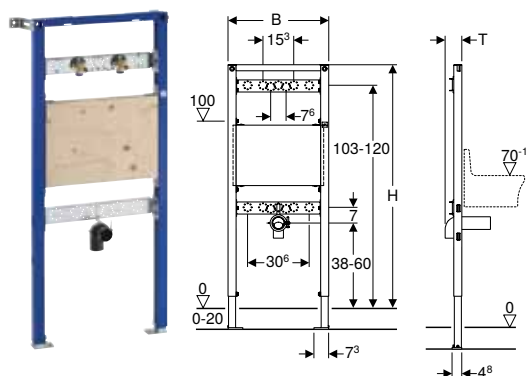
Art.-Nr.	B [cm]	H [cm]	h [cm]	T [cm]
154.281.00.1	10,8	208,8	199,5	5,2

Për t'u porositur më vete

- Panel kabine dushi Geberit

Elemente për lavapjata

Element Geberit Duofix për lavapjatë, 130 cm, për rubinet në mur, i ekspozuar



Qëllimet e përdorimit

- Për mur të thatë
- Për muret me tulla
- Për instalim në instalimet në para-mure me lartësi të pjesshme ose të larta sa dhoma
- Për instalim në muret e instalimit të larta sa dhoma
- Për instalim në muret e sistemit Geberit Duofix me lartësi të pjesshme ose të larta sa dhoma
- Për montimin e lavamanëve për derdhje
- Për rubineta në mur jashtë murit
- Për strukturat e dyshemesë 0-20 cm

Shtirirja e dorëzimit

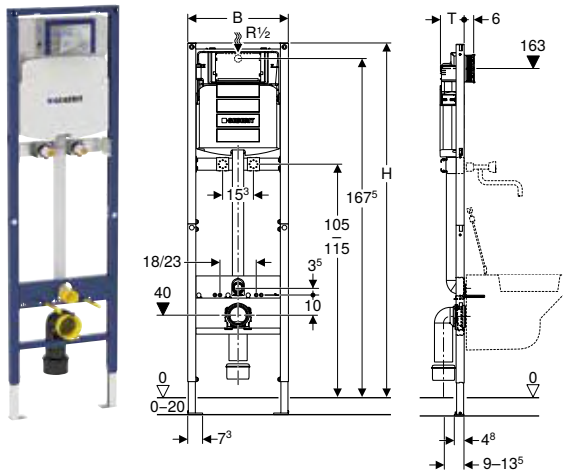
- 2 profile lidhjeje Rp 1/2" / R 1/2", me kapacitet MF
- 2 rondela izoluese
- 2 nënshtresa izoluese të zhurmave
- 2 manikota izoluese
- 2 profile këndore fiksimi
- Bërryl lidhjeje nga PE-HD, ø 50 mm
- Guarnicion ø 44/32 mm
- 2 tapa mbrojtëse
- Material për fiksimin

Karakteristikat

- Kornizë vetëmbështetëse e lyer me pudër
- Kornizë me vrima ø 9 mm për fiksion në konstrukcion kornize druri
- Mbështetëse këmbësh të galvanizuara
- Mbështetëse këmbësh me rregullim 0-20 cm
- Mbështetëse këmbësh me rezistencë ndaj rrëshqitjes
- Pllaka bazë të rrotullueshme
- Thellësi e pllakës bazë që përshtatet për instalim në profilet U UW 50 dhe UW 75 dhe shinat e sistemit Geberit Duofix
- Pllakë montimi me rregullim të lartësisë
- Pllakë montimi prej druri rimeso, e lyer për rezistencë ndaj ujit
- Klasa e materialit ndërtimor B2 sipas DIN 4102-1, ose klasa D-s2, d0 sipas EN 13501-3
- Klasa e emetimit të formaldehidit A sipas EN 1084, ose klasa E 1 sipas EN 13936
- Fiksues për bërrylin e lidhjes me rregullim të lartësisë dhe izolim kundër zhurmës
- Traversë rubineta me rregullim të lartësisë dhe thellësisë
- Rondele izoluese vetëngjithëse, e veshur me jashak
- Tapë mbrojtëse për test presioni një herë me ujë të ftohtë deri në maksimumi 15 bar / 1500 kPa

Art.-Nr.	B [cm]	H [cm]	T [cm]
111.453.00.1	50	130	8,3

Element Geberit Duofix për lavapjatë me lidhje të kasetës së shkarkimit, 175 cm, me kasetë shkarkimi inkaso Sigma 12 cm, për rubinet në mur, i ekspozuar



Qëllimet e përdorimit

- Për mur të thatë
- Për instalim në instalimet në para-mure me lartësi të pjesshme ose të larta sa dhoma
- Për instalim në muret e instalimit të larta sa dhoma
- Për instalim në muret e sistemit Geberit Duofix me lartësi të pjesshme ose të larta sa dhoma
- Për montimin e shkarkuesit Publica me rubinet në mur
- Për rubineta në mur jashtë murit
- Për shpëlarje me 1 vëllim, 2 vëllime ose Shpëlarj-Ndalo
- Për strukturat e dyshemesë 0–20 cm

Technical data

Presioni i rrjedhjes	0,1–10 bar
Temperatura maks. e ujit	25 °C
Vëllimi i ujit të shpëlarjes, cilësimi nga fabrika	6 l / 3 l
Vëllimi i madh i ujit të shpëlarjes, diapazoni i rregullimit	4,5 l / 6 l / 7,5 l
Vëllimi i vogël i ujit të shpëlarjes, diapazoni i rregullimit	3–4 l
Shpejtësia e llogaritit e qarkullimit	0,11 l/s
Presioni minimal i rrjedhës për shpejtësinë e llogaritit të qarkullimit	0,5 bar

Karakteristikat

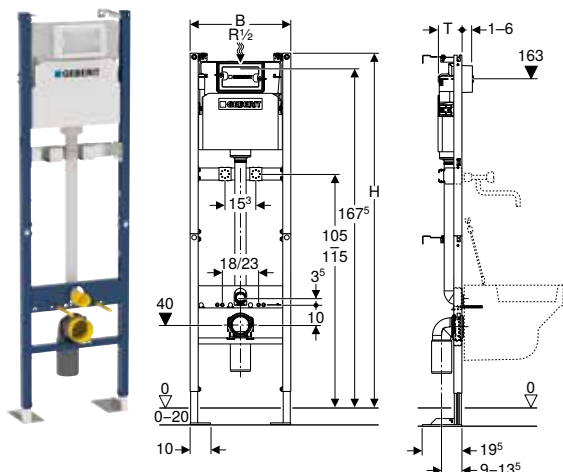
- Kornizë vetëmbështetëse e lyer me pudër
- Kornizë në dy pjesë
- Kornizë me vrima \varnothing 9 mm për fiksion në konstrukcion kornize druri
- Mbështetëse këmbësh të galvanizuara
- Mbështetëse këmbësh me rregullim 0–20 cm
- Mbështetëse këmbësh me rezistencë ndaj rrëshqitjes
- Pllaka bazë të rrotullueshme
- Thellësi e pllakës bazë që përshtatet për instalim në profilet U UW 50 dhe UW 75 dhe shinat e sistemit Geberit Duofix
- Bërryl lidhjeje që montohet në pozicione të ndryshme thellësie pa vegla, diapazoni i zhvendosjes 45 mm
- Fiksues i bërrylit të lidhjes me izolim të zhurmës
- Kasetë shkarkimi inkaso me aktivizim nga përpara
- Kasetë shkarkimi inkaso e izoluar nga kondensimi
- Shpëlarje e menjëhershme e mundur në gjendjen nga fabrika
- Punime montimi dhe mirëmbajtjeje pa vegla në kasetën e shkarkimit inkaso
- Lidhje e ujit nga prapa ose nga lart në mes
- Kutia mbrojtëse për vrimën e shërbimit mbron nga lagështia dhe papastërtia
- Kutit mbrojtëse për vrimën e shërbimit, që pritët sipas nevojës
- Traversë rubineti e galvanizuar
- Traversë rubineti me rregullim të lartësisë

Shtrirja e dorëzimit

- Lidhje e ujit R 1/2", me kapacitet MF, me valvul me kënd të integruar dhe dorezë dore
- 2 profile lidhjeje Rp 1/2" / R 1/2", me kapacitet MF
- 2 nënshtresa izoluese të zhurmave
- 2 manikota izoluese
- Kutit mbrojtëse për vrimën e shërbimit
- 2 tapa mbrojtëse
- Set lidhjeje për WC, \varnothing 90 mm
- Bërryl lidhjeje 90° nga PE-HD, \varnothing 90 mm
- Mufte përshtatëse nga PE-HD, \varnothing 90 / 110 mm
- Material fiksimit për murin e pasmë
- 2 shufra të filetuara M12
- Material për fiksimin

Art.-Nr.	B [cm]	H [cm]	T [cm]
111.565.00.1	50	175	12

Element Geberit Duofix për lavapjatë me lidhje të kasetës së shkarkimit, 175 cm, me kasetë shkarkimi inkaso Delta 12 cm, për rubinet në mur, i ekspozuar



Qëllimet e përdorimit

- Për mur të thatë
- Për instalim në instalimet në para-mure me lartësi të pjesshme ose të larta sa dhoma
- Për instalim në muret e instalimit të larta sa dhoma
- Për instalim në mure të thata me një shtresë
- Për montimin e shkarkuesit Publica me rubinet në mur
- Për rubineta në mur jashtë murit
- Për shpëlarje me 1 vëllim, 2 vëllime ose Shpëlarj-Ndalo
- Për strukturat e dyshemesë 0–20 cm

Technical data

Temperatura maks. e ujit	25 °C
Vëllimi i ujit të shpëlarjes, cilësimi nga fabrika	6 l / 3 l
Vëllimi i madh i ujit të shpëlarjes, diapazoni i rregullimit	4,5 l / 6 l / 7,5 l
Vëllimi i vogël i ujit të shpëlarjes, diapazoni i rregullimit	3–4 l

Karakteristikat

- Kornizë vetëmbështetëse e lyer me pudër
- Kornizë në dy pjesë
- Kornizë e hapur lart
- Kornizë me vrima \varnothing 9 mm për fiksion në konstrukcion kornize druri
- Kornizë me vrima montimi për ankorues në mur Geberit Duofix për elemente me kornizë të hapur lart
- Mbështetëse këmbësh të galvanizuara
- Mbështetëse këmbësh me rregullim 0–20 cm
- Me pllaka bazë të mëdha për rritjen e transmetimit të forcës në dysheme
- Bërryl lidhjeje që montohet në pozicione të ndryshme thellësie pa vegla, diapazoni i zhvendosjes 45 mm
- Fiksues i bërrylit të lidhjes me izolim të zhurmës
- Kasetë shkarkimi inkaso me aktivizim nga përpara
- Kasetë shkarkimi inkaso e izoluar nga kondensimi
- Shpëlarje e menjëhershme e mundur në gjendjen nga fabrika
- Lidhje e ujit nga prapa ose nga lart në mes
- Traversë rubineti e galvanizuar
- Traversë rubineti me rregullim të lartësisë

Shtirirja e dorëzimit

- Valvul me kënd R 1/2", me kapacitet MF, me unazë përshtatëse
- Kuti mbrojtëse për vrimën e shërbimit, prej shkume polisteroli
- 4 ankorues për mur
- 2 tapa mbrojtëse
- Set lidhjeje për WC, \varnothing 90 mm
- Bërryl lidhjeje 90° nga PVC, \varnothing 90 / 100 mm
- 6 ankorues për peshë të rëndë M8
- 2 shufra të filetuara M12
- Material për fiksionin

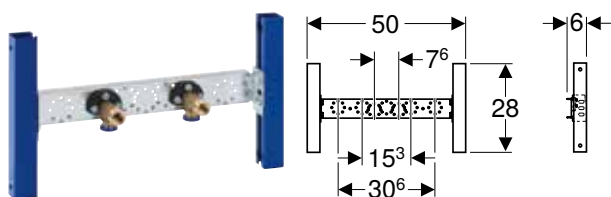
Art.-Nr.	B [cm]	H [cm]	T [cm]
111.569.00.1	50	175	12



- Përthyerja 90° e tubit Geberit PE për WC sospezo (\varnothing 90 mm), art. 366.061.16.1 dhe priza e adaptorit Geberit PE (\varnothing 90/110mm), art. 367.928.16.1 duhet të porositet veçmas

Elemente për pajisje

Element traversash Geberit Duofix për rubinet në mur, i ekspozuar



Qëllimet e përdorimit

- Për mur të thatë
- Për instalim në muret e instalimit të larta sa dhoma
- Për rubineta në mur jashtë murit

Karakteristikat

- Kornizë e lyer me pudër
- Kornizë me vrima $\varnothing 9$ mm për fiksion në konstruksion kornize druri
- Traversë rubineta me rregullim të lartësisë dhe thellësisë

Shtrirja e dorëzimit

- 2 profile lidhjeje Rp 1/2" / R 1/2", me kapacitet MF
- 2 nënshtresa izoluese të zhurmave
- 2 manikota izoluese
- Material për fiksimin

Art.-Nr.	B [cm]	H [cm]	T [cm]
111.770.00.1	50	28	6

Traversë Geberit Duofix për rubinet në mur, e ekspozuar



Qëllimet e përdorimit

- Për mur të thatë
- Për instalim në muret e instalimit të larta sa dhoma
- Për rubineta në mur jashtë murit

Karakteristikat

- Traversë e galvanizuar
- Rondela izoluese vetëngjithëse, e veshur me jashak
- Tapë mbrojtëse për test presion një herë me ujë të ftohtë deri në maksimumi 15 bar / 1500 kPa

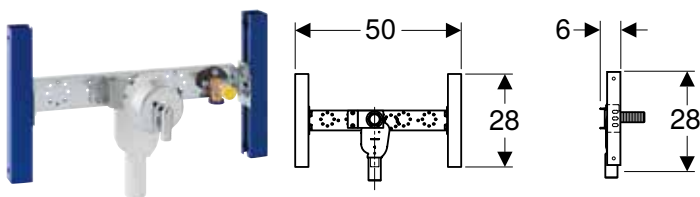
Shtrirja e dorëzimit

- 2 profile lidhjeje Rp 1/2" / R 1/2", me kapacitet MF
- 2 rondela izoluese
- 2 nënshtresa izoluese të zhurmave
- 2 manikota izoluese
- 2 tapa mbrojtëse
- Material për fiksimin

Art.-Nr.	B [cm]	H [cm]	T [cm]
111.776.00.1	50	8,3	7

Elemente për lavatriçe dhe pjatarëse

Element traversash Geberit Duofix për lavatriçe, për rubinet në mur, i ekspozuar, me sifon të fshehur



Qëllimet e përdorimit

- Për mur të thatë
- Për instalim në muret e instalimit të larta sa dhoma
- Për tharëse, lavatriçe ose lavastovilje

Karakteristikat

- Kornizë e lyer me pudër
- Kornizë me vrima $\varnothing 9$ mm për fiksion në konstruksion kornize druri
- Traversë rubineti me rregullim të lartësisë dhe thellësisë
- Rondelë izoluese vetëngjithëse, e veshur me jashak
- Tapë mbrojtëse për test presioni një herë me ujë të ftohtë deri në maksimumi 15 bar / 1500 kPa

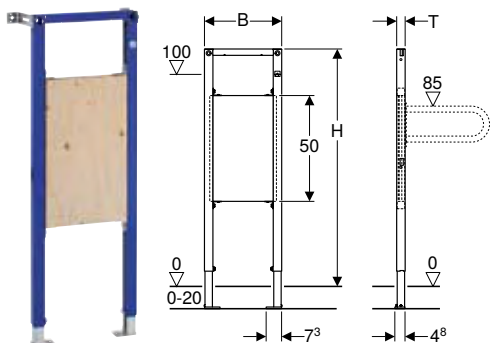
Shtrirja e dorëzimit

- Profil lidhjeje Rp 1/2" / R 1/2", i aftë për MF
- Rondelë izoluese
- Nënshtrësë për izolimin e zhurmës
- Manikotë izoluese
- Sifon brenda murit me set instalimi të gatshëm
- Tapë mbrojtëse
- Material për fiksionin

Art.-Nr.	B [cm]	H [cm]	T [cm]
111.778.00.1	50	28	6

Elemente për ngarkesat e konsolës

Element Geberit Duofix për doreza mbështetëse dhe mbajtëse, 112 cm, pa pengesa, me kënde për fiksion



Qëllimet e përdorimit

- Për mur të thatë
- Për muret me tulla
- Për instalim në instalimet në para-mure me lartësi të pjesshme ose të larta sa dhoma
- Për instalim në muret e instalimit të larta sa dhoma
- Për instalim në muret e sistemit Geberit Duofix me lartësi të pjesshme ose të larta sa dhoma
- I përshtatshëm për konstruksionin pa pengesa
- Për fiksionin e dorezave mbështetëse dhe mbajtëse
- Për strukturat e dyshemesë 0-20 cm

Shtrirja e dorëzimit

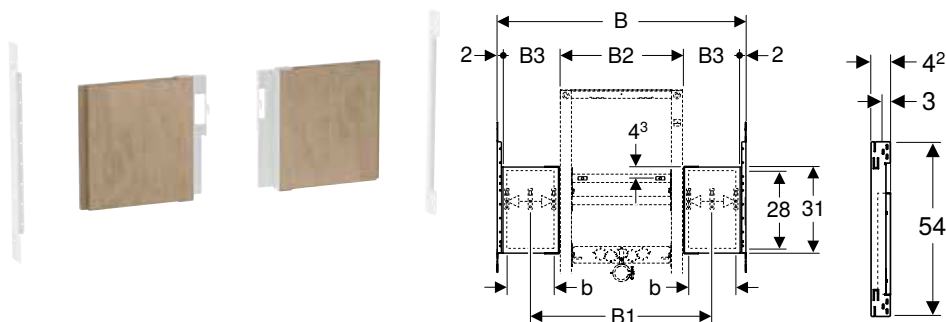
- 2 profile këndore fiksioni
- Material për fiksionin

Karakteristikat

- Kornizë vetëmbështetëse e lyer me pudër
- Kornizë me vrima $\varnothing 9$ mm për fiksion në konstruksion kornize druri
- Mbështetëse këmbësh të galvanizuara
- Mbështetëse këmbësh me rregullim 0-20 cm
- Mbështetëse këmbësh me rezistencë ndaj rrëshqitjes
- Pllakë bazë të rrotullueshme
- Thellësi e pllakës bazë që përshtatet për instalim në profilet U UW 50 dhe UW 75 dhe shinat e sistemit Geberit Duofix
- Pllakë montimi me rregullim të lartësisë
- Pllakë montimi prej druri rimeso, e lyer për rezistencë ndaj ujit
- Klasa e materialit ndërtimor B2 sipas DIN 4102-1, ose klasa D-s2, d0 sipas EN 13501-3
- Klasa e emetit të formaldehidit A sipas EN 1084, ose klasa E 1 sipas EN 13936

Art.-Nr.	B [cm]	H [cm]	T [cm]
111.792.00.1	36,5	112	4

Pllakë montimi Geberit Duofix për lavaman me dollap të poshtëm për lavaman dhe një rubinet për lavaman në qendër



Qëllimet e përdorimit

- Për mur të thatë
- Për instalim në instalimet në para-mure me lartësi të pjesshme ose të larta sa dhoma
- Për instalim në muret e instalimit të larta sa dhoma
- Për instalim në muret e sistemit Geberit Duofix me lartësi të pjesshme ose të larta sa dhoma
- Për fiksimit midis elementeve Geberit Duofix për lavaman dhe kolona
- Për fiksimit të lavamanëve me dollap të poshtëm
- Për përdorim në një rubinet centrik

Shtirja e dorëzimit

- 2 pllaka montimi me profile fiksimit
- 2 profile këndore fiksimit
- Material për fiksimit

Karakteristikat

- Gjerësi e harmonizuar për lavamanët Geberit ONE me dollapë të poshtëm
- Gjerësi e harmonizuar për traversat e fiksimit të elementit Geberit Duofix për distancë kolone nga 60 cm
- Pllakë montimi e prerë që të përshtatet me gjerësinë e elementit 44 ose 50 cm
- Pllakë montimi prej druri rimeso, e lyer për rezistencë ndaj ujit
- Klasa e materialit ndërtimor B2 sipas DIN 4102-1, ose klasa D-s2, d0 sipas EN 13501-3
- Klasa e emetimit të formaldehidit A sipas EN 1084, ose klasa E 1 sipas EN 13936

Art.-Nr.	Gjerësia nominale [cm]	B [cm]	B1 [cm]	B2 [cm]	B3 [cm]	b [cm]	H [cm]	T [cm]
111.951.00.1	60	65	47-58	44	8,5	5,5	31	3
111.952.00.1	75	80	53-73	50	13	10	31	3
111.953.00.1	90	95	53-88	50	20,5	17,5	31	3
111.954.00.1	105	110	53-103	50	28	25	31	3
111.955.00.1	120	125	53-118	50	35,5	32,5	31	3

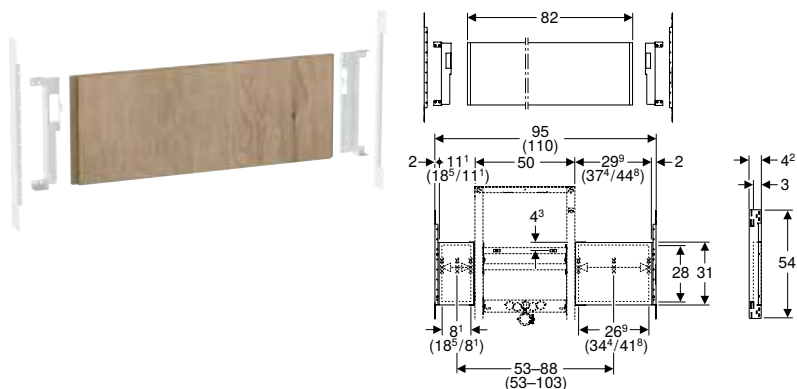
Për t'u porositur më vete

- Material i fiksimit për lavaman (nëse pozicionet e vidave të fiksimit janë në pllakat e montimit)

Aksesorët

- Traversë Geberit Duofix për fiksimit të elementeve, për distancën ndërmjet mbështetëseve duke filluar nga 60 cm → Fq. 891

Pllakë montimi Geberit Duofix për lavaman me dollap të poshtëm për lavaman dhe një rubinet për lavaman ekscentrik



Qëllimet e përdorimit

- Për mur të thatë
- Për instalim në instalimet në para-mure me lartësi të pjesshme ose të larta sa dhoma
- Për instalim në muret e instalimit të larta sa dhoma
- Për instalim në muret e sistemit Geberit Duofix me lartësi të pjesshme ose të larta sa dhoma
- Për fiksion midis elementeve Geberit Duofix për lavaman dhe kolona
- Për fiksionin e lavamanëve me dollap të poshtëm
- Për përdorim në një rubinet ekscentrik

Shtrirja e dorëzimit

- Pllakë montimi
- 4 profile këndore fiksimi
- Material për fiksionin

Karakteristikat

- Gjerësi e harmonizuar për lavamanët Geberit ONE me dollapë të poshtëm
- Gjerësi e harmonizuar (90–105 cm) për traversat e fiksimit të elementit Geberit Duofix për distancë kolone nga 60 cm
- Pllakë montimi që pritet sipas nevojës për t'u përshtatur me gjerësinë dhe pozicionin e elementit
- E ndashme në dy pllaka montimi të vogla
- Pllakë montimi prej druri rimeso, e lyer për rezistencë ndaj ujit
- Klasa e materialit ndërtimor B2 sipas DIN 4102-1, ose klasa D-s2, d0 sipas EN 13501-3
- Klasa e emetimit të formaldehidit A sipas EN 1084, ose klasa E 1 sipas EN 13936

Art.-Nr.	Gjerësia nominale [cm]	B [cm]	H [cm]	T [cm]
111.055.00.1	90–105	82	31	3

Për t'u porositur më vete

- Material i fiksimit për lavaman (nëse pozicionet e vidave të fiksimit janë në pllakat e montimit)

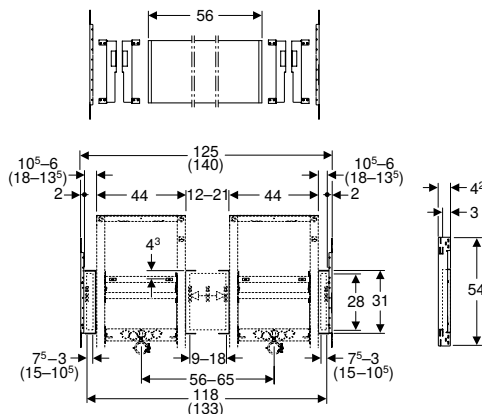
Aksesorët

- Traversë Geberit Duofix për fiksionin e elementeve, për distancën ndërmjet mbështetëseve duke filluar nga 60 cm → Fq. 891



- Gjerësitë e mundshme nominale 90 cm dhe (105 cm) jepen të ndara te specifikimet e dimensioneve.
- Specifikimet e dimensioneve për gjerësitë e pjesëve u referohen situatave të instalimit në lartësinë e dhomës në kombinim me traversën për fiksionin e elementeve.
- Elementi mund të zhvendoset majtas ose djathtas 9,4 cm (respektivisht 9,4 ose 16,8 cm në gjerësinë nominale 105 cm)

Pllakë montimi Geberit Duofix për lavaman me dollap të poshtëm për lavaman dhe dy rubineta për lavaman



Qëllimet e përdorimit

- Për mur të thatë
- Për instalim në instalimet në para-muret me lartësi të pjesshme
- Për instalim në muret e instalimit të larta sa dhoma
- Për instalim në muret e sistemit Geberit Duofix me lartësi të pjesshme ose të larta sa dhoma
- Për fiksimit midis 2 elementeve Geberit Duofix për lavaman dhe kolona
- Për fiksimit e lavamanëve me dollap të poshtëm
- Për përdorim në 2 rubineta

Shtirja e dorëzimit

- Pllakë montimi
- 6 profile këndore fiksimit
- Material për fiksimit

Karakteristikat

- Gjerësi e harmonizuar për lavamanët Geberit ONE me dollapë të poshtëm
- Gjerësi e harmonizuar (120–135 cm) për traversat e fiksimit të elementit Geberit Duofix për distancë kolone nga 60 cm
- Pllakë montimi që pritët sipas nevojës për t'u përshtatur me gjerësinë dhe pozicionin e elementit
- E ndashme në tre pllaka montimi të vogla
- Pllakë montimi prej druri rimeso, e lyer për rezistencë ndaj ujit
- Klasa e materialit ndërtimor B2 sipas DIN 4102-1, ose klasa D-s2, d0 sipas EN 13501-3
- Klasa e emetimit të formaldehidit A sipas EN 1084, ose klasa E 1 sipas EN 13936

Art.-Nr.	Gjerësia nominale [cm]	B [cm]	H [cm]	T [cm]
111.056.00.1	120–135	56	31	3

Për t'u porositur më vete

- Material i fiksimit për lavaman (nëse pozicionet e vidave të fiksimit janë në pllakat e montimit)

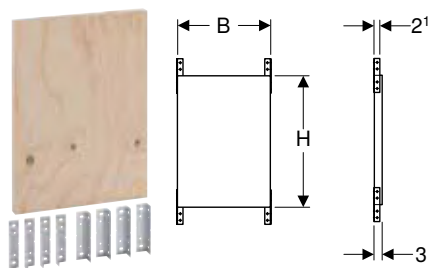
Aksesorët

- Traversë Geberit Duofix për fiksimit e elementeve, për distancën ndërmjet mbështetëseve duke filluar nga 60 cm → Fq. 891
- Fiksues Geberit Duofix për shkarkimin qendror midis dy elementeve për lavaman → Fq. 891



- Gjerësitë e mundshme nominale 120 cm dhe (135 cm) jepen të ndara te specifikimet e dimensioneve.
- Specifikimet e dimensioneve për gjerësitë e pjesëve u referohen situatave të instalimit në lartësinë e dhomës në kombinim me traversën për fiksimit e elementeve
- Specifikimet e dimensionit i referohen montimit të 2 elementeve për një lavaman me gjerësi 44 cm

Pllakë montimi universale Geberit Duofix



Qëllimet e përdorimit

- Për mur të thatë
- Për instalim në muret e sistemit Geberit Duofix me lartësi të pjeshme ose të larta sa dhoma
- I përshtatshëm për konstruksionin pa pengesa
- Për fiksimin e dorezave mbështetëse dhe mbajtëse
- Për fiksimin e mureve ndarëse të pisuareve, mureve ndarës të dusheve dhe dollapëve në mur

Shtirja e dorëzimit

- 8 profile këndore fiksimi
- Material për fiksimin

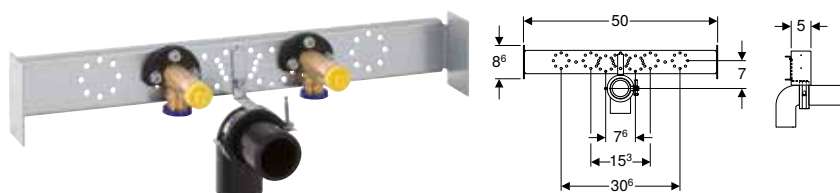
Karakteristikat

- Pllakë montimi prej druri rimeso, e lyer për rezistencë ndaj ujit
- Klasa e materialit ndërtimor B2 sipas DIN 4102-1, ose klasa D-s2, d0 sipas EN 13501-3
- Klasa e emetimit të formaldehidit A sipas EN 1084, ose klasa E 1 sipas EN 13936
- E ndashme në dy pllaka montimi të vogla

Art.-Nr.	B [cm]	H [cm]
111.859.00.1	35	50

Elemente për lavamanë kuzhine

Traversë Geberit Duofix për rubinet me montim vertikal, për lavaman kuzhine



Qëllimet e përdorimit

- Për mur të thatë
- Për instalim në muret e instalimit të larta sa dhoma
- Për tavolina me lavaman
- Për dollapë të poshtëm për lavaman me rubinet vertikal në lidhje me një mur të thatë strukturor të përshtatshëm

Shtirja e dorëzimit

- 2 profile lidhjeje Rp 1/2" / R 1/2", me kapacitet MF
- 2 rondela izoluese
- 2 nënshtresa izoluese të zhurmave
- 2 manikota izoluese
- Bërryl lidhjeje nga PE-HD, ø 50 mm
- Guarnicion ø 44/40 mm
- 2 tapa mbrojtëse
- Material për fiksimin

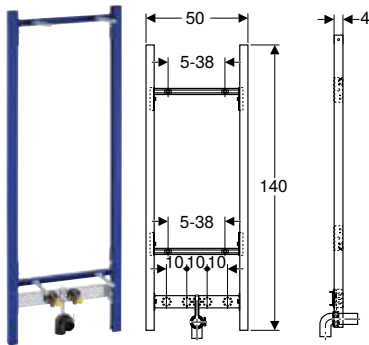
Karakteristikat

- Fiksues i bërrylit të lidhjes me izolim të zhurmës
- Traversë e galvanizuar
- Rondele izoluese vetëngjitëse, e veshur me jashak
- Tapë mbrojtëse për test presioni një herë me ujë të ftohtë deri në maksimumi 15 bar / 1500 kPa

Art.-Nr.
111.774.00.1

Elemente për ruajtjen në mur

Element Geberit Duofix për bojlerë të varur në mur, 140 cm, për rubinet në mur, i ekspozuar



Qëllimet e përdorimit

- Për mur të thatë
- Për instalim në muret e instalimit të larta sa dhoma
- Për montimin e depozitave në mur

Karakteristikat

- Kornizë vetëmbështetëse e lyer me pudër
- Kornizë me vrima \varnothing 9 mm për fiksion në konstruksion kornize druri
- Fiksues depozitës në mur me rregullim të gjerësisë 5–38 cm dhe me rregullim të lartësisë
- Fiksues për bërryllin e lidhjes me rregullim të lartësisë dhe izolim kundër zhurmës
- Traversë rubineti me rregullim të lartësisë dhe thellësisë
- Rondele izoluese vetëngjithëse, e veshur me jashak
- Tapë mbrojtëse për test presioni një herë me ujë të ftohtë deri në maksimumi 15 bar / 1500 kPa

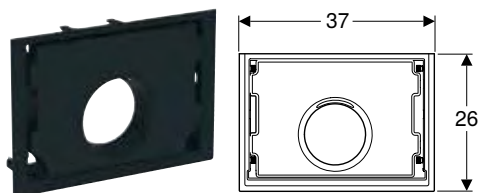
Shtrirja e dorëzimit

- 2 profile lidhjeje Rp 1/2" / R 1/2", me kapacitet MF
- 2 rondela izoluese
- 2 nënshtresa izoluese të zhurmave
- 2 manikota izoluese
- Bërryl lidhjeje nga PE-HD, \varnothing 50 mm
- 2 tapa mbrojtëse
- 4 shufra të filetuara M10
- Material për fiksionin

Art.-Nr.	B [cm]	H [cm]	T [cm]
111.777.00.1	50	140	4

Aksesor

Set instalimi i gatshëm për lavaman në mobilie Geberit ONE



Qëllimet e përdorimit

- Për lavamanët për mobilie Geberit ONE
- Për trashësi veshjeje 10–60 mm

Karakteristikat

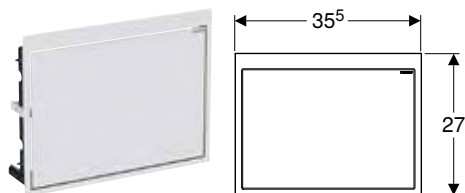
- I përshtatshëm për Geberit ONE
- Instalim që mbulon buzët e pllakave
- Me rregullim të zhvendosjes
- Me vrimë shërbimi

Shtrirja e dorëzimit

- Kornizë me zhvendosje
- Material për fiksionin

Art.-Nr.
115.424.00.1

Set instalimi i gatshëm për lavaman Geberit ONE, me dizajn të varur



Qëllimet e përdorimit

- Për lavamanët Geberit ONE me dizajn lundruës
- Për trashësi veshjeje 10–60 mm

Shtrirja e dorëzimit

- Kornizë me zhvendosje
- Material për fiksimin

Karakteristikat

- I përshtatshëm për Geberit ONE
- Instalim me montim rrafsh
- Buzët e pllakave mund të mbuloohen me aksesori
- Me rregullim të zhvendosjes
- Kanat me palosje me mekanizëm Push-to-open
- Kanat me mekanizëm amortizues

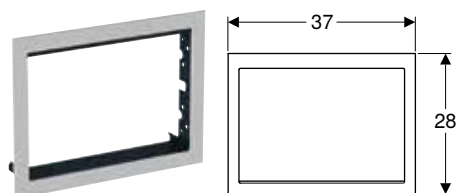
Art.-Nr. Ngjyra / sipërfaqja

115.420.00.1 me pasqyrë

115.420.11.1 e bardhë-alpine

115.420.DW.1 e zezë e thellë RAL 9005

Kornizë e gatshme për lavaman Geberit ONE, me dizajn të varur



Qëllimet e përdorimit

- Për lavamanët Geberit ONE me dizajn lundruës
- Për mbulimin e buzëve të papastrave të pllakave

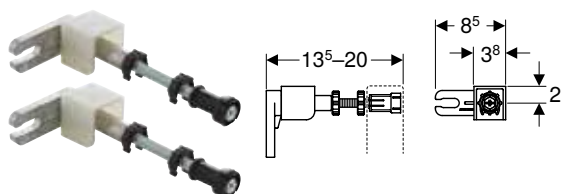
Art.-Nr. Ngjyra / sipërfaqja

115.425.FW.1 Inoks i furçosur

Aksesori

Për elemente instalimi

Komplet Geberit Duofix me spiranca muri për instalim individual



Qëllimet e përdorimit

- Për fiksimin e elementeve të instalimit Geberit Duofix përpara mureve të thata dhe mureve masive
- Për fiksimin e veshjes në instalimet para murit me lartësi të pjeshme

Shtrirja e dorëzimit

- Set me 2 copë

Karakteristikat

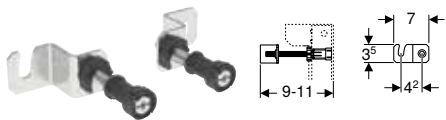
- Me rregullim pa kufizim të thellësisë nga përpara, me rregullim të shpejtë
- Lidhje në mur 360° e rrotullueshme
- Shufër e filetuar M10, e galvanizuar

Art.-Nr.

111.815.00.1

Aksesorët

- Komplet Geberit Duofix me zgjatues për spiranca muri → Fq. 889

Komplet me spiranca muri për instalim individual, për element Geberit Duofix për WC sospezo, me kasetë shkarkimi inkaso Sigma 8 cm**Qëllimet e përdorimit**

- Për fiksimin e elementeve të instalimit Geberit Duofix përpara mureve të thata dhe mureve masive
- Për fiksimin e elementeve Geberit Duofix për WC sospezo, me kasetë shkarkimi inkaso 8 cm

Karakteristikat

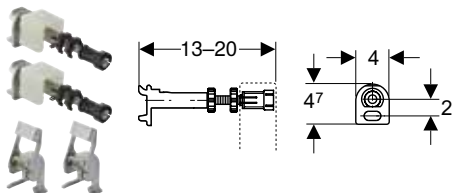
- Me rregullim pa kufizim të thellësisë nga përpara
- Lidhje në mur 360° e rrotullueshme
- Shufër e filetuar M10, e galvanizuar

Art.-Nr.

111.013.00.1

Shtrirja e dorëzimit

- Set me 2 copë

Komplet Geberit Duofix me spiranca muri për instalim individual dhe instalim sistemi**Qëllimet e përdorimit**

- Për fiksimin e elementeve të instalimit Geberit Duofix përpara mureve të thata dhe mureve masive
- Për fiksimin pa vegla të elementeve të instalimit Geberit Duofix në shinat e sistemit Duofix
- Për fiksimin e veshjes në instalimet para murit me lartësi të pjeshme

Karakteristikat

- Me rregullim pa kufizim të thellësisë nga përpara, me rregullim të shpejtë
- Lidhje në mur 360° e rrotullueshme
- Shufër e filetuar M10, e galvanizuar

Art.-Nr.

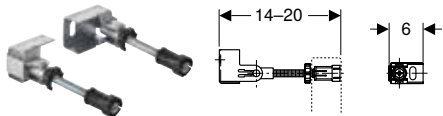
111.844.00.1

Shtrirja e dorëzimit

- Set me 2 copë

Aksesorët

- Komplet Geberit Duofix me zgjatues për spiranca muri → Fq. 889

Komplet Geberit Duofix me spiranca muri për instalim individual, për zgjidhje me kënd**Qëllimet e përdorimit**

- Për fiksimin e elementeve të instalimit Geberit Duofix përpara mureve të thata dhe mureve masive
- Për fiksimin e veshjes në instalimet para murit me lartësi të pjeshme

Karakteristikat

- Me rregullim pa kufizim të thellësisë nga përpara
- Mbështetje e veshjes e integruar
- Shufër e filetuar M10, e galvanizuar
- Lidhje në mur 360° e rrotullueshme
- Rregullim pa shkallëzim i këndit i mundshëm për montimin në kënd

Shtrirja e dorëzimit

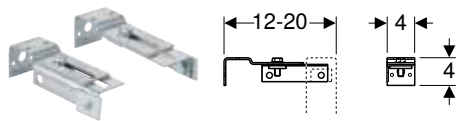
- Set me 2 copë

Art.-Nr.
111.835.00.1

Aksesorët

- Komplet Geberit Duofix me zgjatues për spiranca muri → Fq. 889

Komplet Geberit DuofixBasic me spiranca muri për instalim individual



Qëllimet e përdorimit

- Për fiksimin e elementeve të instalimit Geberit Duofix përpara mureve të thata dhe mureve masive
- Për elemente Geberit Duofix me kornizë të hapur lart

Karakteristikat

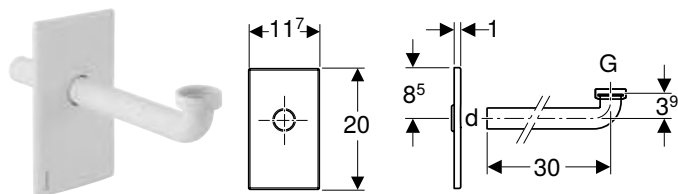
- Me rregullim të thellësisë
- E zinkuar
- Rregullim pa shkallëzim i këndit i mundshëm për montimin në kënd

Shtrirja e dorëzimit

- Set me 2 copë

Art.-Nr.
111.839.00.1

Set instalimi i gatshëm Geberit për lavaman me sifon brenda murit



Qëllimet e përdorimit

- Për elemente instalimi Geberit për lavamanë, me sifon brenda murit
- Jo i përshtatshëm për kuti montimi inkaso në mur Geberit

Karakteristikat


- Pllakë mbuluese me rregullim të lartësisë ± 3 cm në montimin përfundimtar
- Pllakë mbuluese e rrotullueshme
- Fiksim pa vida

Shtrirja e dorëzimit

- Pllakë mbuluese
- Guarnicion i sheshtë
- Bërryl lidhjeje $\varnothing 32$ mm
- Guarnicion $\varnothing 40/32$ mm

Art.-Nr.	Ngjyra / sipërfaqja	d, \varnothing [mm]	G ["]	Emërtimi i materialit
115.415.00.1	Inoks i furçosur	32	1 1/4"	Inoks
115.416.11.1	e bardhë-alpine	32	1 1/4"	Plastikë
115.416.21.1	e kromuar me shkëlqim	32	1 1/4"	Plastikë

Komplet Geberit Duofix me zgjatues për spiranca muri



Qëllimet e përdorimit

- Për zgjatjen e ankoruesve në mur Geberit Duofix me 20 cm
- Për ankorues në mur Geberit Duofix me shufër të filetuar M10

Karakteristikat

- Mund të shkurtrohet
- E zinkuar

Shtrirja e dorëzimit

- Set me 2 copë

Art.-Nr.
111.887.00.1

Vidë me kokë gjashtëkëndore Geberit Duofix me fole kryq, vetë-prerës



Qëllimet e përdorimit

- Për fiksim të shpejtë të elementeve Geberit Duofix dhe pjesëve të sistemit me trashësi materiali 2–5 mm

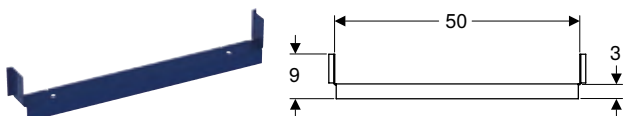
Karakteristikat

- E zinkuar
- Vidë vetëprerëse, 5,5 x 19 mm
- Kokë heksagonale SW10 me kanal kryq Pozidriv PZ 3

Art.-Nr.

111.892.00.1

Traversë për elementin Geberit Duofix për kutinë e ruajtjes në kamare



Qëllimet e përdorimit

- Për përdorim shkarkimin e ujit të dushit pa element për dushe, me shkarkim në mur 130 cm
- Për vendosjen e elementeve Geberit Duofix për kutinë ruajtëse në kamare

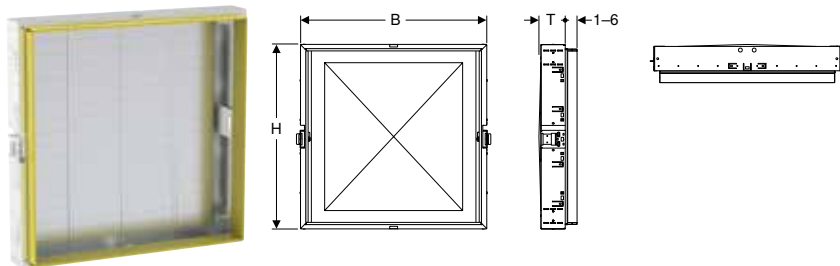
Karakteristikat

- E lyster me pudër

Art.-Nr.

111.595.00.1

Kuti instalimi për dollap me pasqyrë Geberit ONE, me lartësi 90 cm



Qëllimet e përdorimit

- Për mur të thatë
- Për instalim në instalimet në para-mure të larta sa dhoma
- Për instalim në muret e instalimit të larta sa dhoma
- Për instalim në muret e sistemit Geberit Duofix të larta sa dhoma
- Për instalim në sistemet mbajtëse Geberit GIS të larta sa dhoma për para-mure ose mure ndarëse
- Për dollapë me pasqyrë Geberit ONE me lartësi 90 cm

Shtrirja e dorëzimit

- 2 profile fiksimit për kolonë ose profil Geberit GIS
- Kuti mbrojtëse
- Material për fiksimin

Karakteristikat

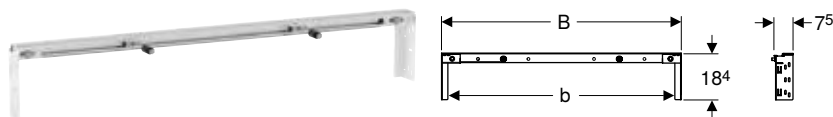
- Me grepa fiksues për dollap me pasqyrë, me rregullim
- Me fiksues për lidhje elektrike
- Me ndalime të veshjes prej llamarine, e zinkuar

Art.-Nr.	Gjerësia nominale [cm]	B [cm]	H [cm]	T [cm]
111.941.00.1	60	64,5	93,5	14,5
111.942.00.1	75	79,5	93,5	14,5
111.943.00.1	90	94,5	93,5	14,5
111.944.00.1	105	109,5	93,5	14,5
111.945.00.1	120	124,5	93,5	14,5

Aksesorët

- Traversë Geberit Duofix për fiksimin e elementeve, për distancën ndërmjet mbështetëseve duke filluar nga 60 cm → Fq. 891

Traversë Geberit Duofix për fiksimin e elementeve, për distancën ndërmjet mbështetëseve duke filluar nga 60 cm



Qëllimet e përdorimit

- Për mur të thatë
- Për instalim në instalimet në para-muret të larta sa dhoma
- Për instalim në muret e instalimit të larta sa dhoma
- Për instalim në muret e sistemit Geberit Duofix të larta sa dhoma
- Për montim midis kolonave të larta sa dhoma për gjerësi nominale 60, 75, 90, 105, 120 ose 135 cm
- Për krijimin e kamares për p.sh. për dollapët me pasqyrë inkaso
- Për fiksimin e elementeve të lavamanit Geberit Duofix midis dy kolonave
- Nevojitet kur nuk është i mundur fiksimi i elementit të lavamanit në murin e pasmë me ankorues për mur

Shtrirja e dorëzimit

- 2 profile këndore fiksimi
- Material fiksimi për element për lavaman
- Material për fiksimin

Karakteristikat

- E zinkuar
- Gjerësia nominale 60 cm e përshtatshme për elementet e lavamanit me gjerësi 44 cm ose 50 cm (në fiksuesin e kufizuar të mobilies 50 cm)
- Gjerësi nominale 75 cm deri në 120 cm të përshtatshme për elementet e lavamanit me gjerësi 50 cm
- Gjerësi nominale 120 cm deri në 135 cm të përshtatshme për elementet e lavamanit me gjerësi 44 cm ose 50 cm (në fiksuesin e kufizuar të mobilies 50 cm)
- Gjerësi nominale 120 cm deri në 135 cm të përshtatshme për lavamanët dyshë

Art.-Nr.	Gjerësia nominale [cm]	B [cm]	b [cm]
111.041.00.1	60	65	60
111.042.00.1	75	80	75
111.043.00.1	90	95	90
111.044.00.1	105	110	105
111.045.00.1	120	125	120
111.046.00.1	135	140	135

Aksesorët

- Pllakë montimi Geberit Duofix për lavaman me dollap të poshtëm për lavaman dhe një rubinet për lavaman në qendër → Fq. 882
- Pllakë montimi Geberit Duofix për lavaman me dollap të poshtëm për lavaman dhe një rubinet për lavaman ekscentrik → Fq. 883
- Pllakë montimi Geberit Duofix për lavaman me dollap të poshtëm për lavaman dhe dy rubineta për lavaman → Fq. 884
- Fiksues Geberit Duofix për shkarkimin qendror midis dy elementeve për lavaman → Fq. 891

Fiksues Geberit Duofix për shkarkimin qendror midis dy elementeve për lavaman



Qëllimet e përdorimit

- Për lavamanë të mëdhenj me shkarkim në qendër dhe dy rubineta
- Për fiksime midis elementeve Geberit Duofix për lavamanë, versioni i ngushtë
- Për fiksimin e fashetave të tubave nga elementi Geberit Duofix për lavamanë

Shtrirja e dorëzimit

- Material për fiksimin

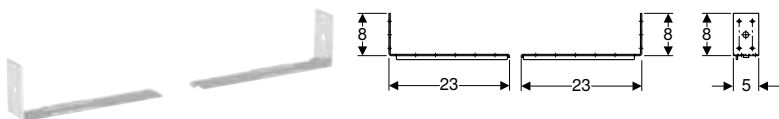
Karakteristikat

- E zinkuar

Art.-Nr.

111.027.00.1

Material i fiksimit Geberit Duofix për distancën ndërmjet mbështetëseve 50–57,5 cm



Qëllimet e përdorimit

- Për mur të thatë
- Për instalim në muret e instalimit të larta sa dhoma
- Për fiksimin e elementeve të instalimit Geberit Duofix midis dy kolonave me një distancë prej 50–57,5 cm
- For mounting between room-height Geberit Duofix studs with distance 50 cm

Shtrirja e dorëzimit

- 2 profile këndore fiksimi
- Material për fiksimin

Karakteristikat

- E zinkuar

Art.-Nr.

111.869.00.1

Fiksues Geberit Duofix për lavamanë me distancë të fiksimit 38–58 cm



Qëllimet e përdorimit

- Për fiksimin e lavamanëve me distancë fiksimi > 38 cm në elementet Geberit Duofix për lavamanë

Shtrirja e dorëzimit

- 2 profile regjistrimi
- 2 shufra të filetuara M10
- Profil përforcimi
- Material për fiksimin

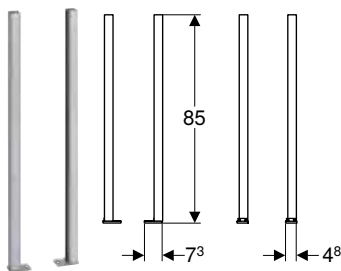
Karakteristikat

- E zinkuar
- distancë e fiksimit me shufra të filetuara 38–58 cm

Art.-Nr.

111.868.00.1

Komplet Geberit Duofix për zgjatimet e këmbës për ndërtim në dysheme 20–40 cm



Qëllimet e përdorimit

- Për elemente Geberit Duofix në strukturë dyshemeje 20–40 cm
- Jo i përshtatshëm për elemente Geberit Duofix me gjerësi > 50 cm në muret ndarëse të larta sa dhoma
- Jo i përshtatshëm për elementet Geberit Duofix për WC sospezo, zgjidhje për kënd

Shtrirja e dorëzimit

- Këmbë e majtë
- Këmbë e djathtë
- 4 vida

Karakteristikat


- Mbështetëse këmbësh të galvanizuara
- Mbështetëse këmbësh me rregullim pa kufizim të lartësisë
- Pllaka bazë të rrotullueshme
- Thellësi e pllakës bazë që përshtatet për instalim në profilet U UW 50 dhe UW 75 dhe shinat e sistemit Geberit Duofix

Art.-Nr.

111.848.00.1

- i**
- Në përdorimin me elementë për WC sospezo ose sospezo në instalimet para murit me lartësi të pjesshme ose në muret e sistemit Geberit Duofix me lartësi të pjesshme, duhet të përdoret gjithashtu kompleti Geberit Duofix i fiksimit të këmbëve në murin e pasmë

Komplet Geberit Duofix për fiksimin e këmbëve në murin e pasmë



Qëllimet e përdorimit

- Për fiksimin alternativ të këmbës së elementeve Geberit Duofix në faqen e pasme

Shtirirja e dorëzimit

- Set me 2 copë

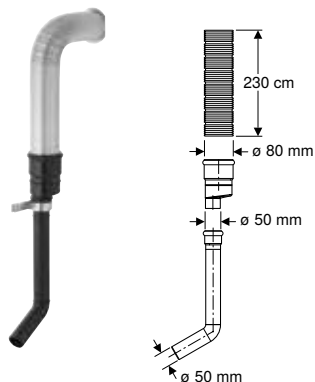
Karakteristikat

- Me rregullim të thellësisë
- E zinkuar

Art.-Nr.

111.064.00.1

Set i aspiratorit të aromave Geberit për kasetë shkarkimi inkaso Sigma me copë tubi për aspiratorin e aromave me ndërrim të ajrit



Qëllimet e përdorimit

- Për elementet dhe modulet e instalimit Geberit me lidhje të parapërgatitur për aspirator aromash me nxjerrje ajri

Karakteristikat

- Fole për lidhjen e ventilatorit në kasën inkaso

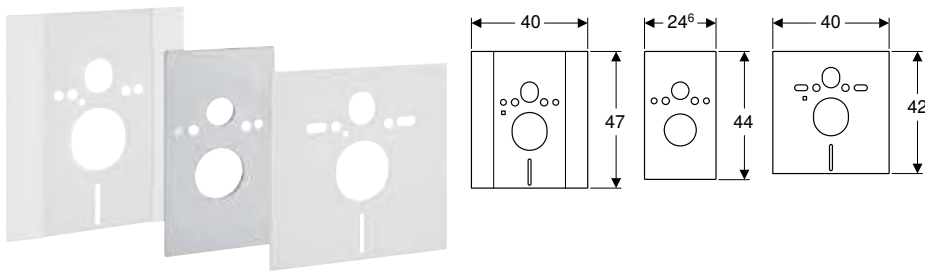
Shtirirja e dorëzimit

- Tub fleksibël alumini
- Tub bashkues
- Tub lidhjeje me bërryl
- Reduktor $\varnothing 80 / 50$ mm
- Pllakë llamarine fiksime
- Material për fiksimin

Art.-Nr.

349.352.00.1

Pllakë mbuluese me komplet për mbrojtjen nga zhurma, për element Geberit Duofix për WC sospezo, WC me rregullim në lartësi



Qëllimet e përdorimit

- Për montim në elementet Geberit Duofix të rregullueshme në lartësi për WC sospezo
- Për mbulimin e vrimës së rregullimit të lartësisë

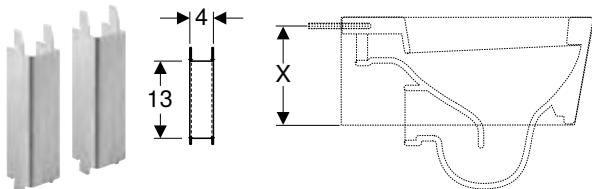
Shtrirja e dorëzimit

- 2 shtresa izoluese të zhurmave
- 2 manikota me mbrojtje nga zhurma
- Prerës universal

Art.-Nr.

115.396.00.1

Komplet mbështetësesh Geberit për qeramikën e WC me sipërfaqe të vogël kontakti



Qëllimet e përdorimit

- Për mbështetje shtesë të WC qeramike me sipërfaqe mbështetëse $X < 17$ cm (Sipërfaqja mbështetëse X = Dimensioi nga buza e poshtme e qeramikës së WC deri në mes të vrimës së fiksimit të WC qeramike)
- Për elemente Geberit Duofix dhe Geberit GIS për WC sospezo me vrimë të parashikuar

Shtrirja e dorëzimit

- Set me 2 copë

Karakteristikat

- E zinkuar
- Profil U

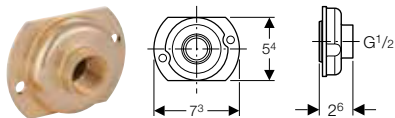
Art.-Nr.

111.847.00.1



- Dihet që mbështetësit duhet të instalohen për pajisjet e mëposhtme qeramike të WC: 1) Prodhuesi: Flaminia (www.ceramicaflaminia.it), tipi: Link 5051 dhe Mini Link 5064 2) Prodhuesi: Globo (www.ceramicaglobo.com), tipi: GLOBOconcept SAS02 dhe SAS03

Përshtatës Geberit për ripajisje për furnizim Rp 1/2", për pisuar



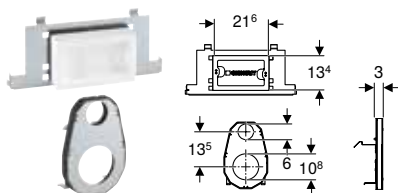
Qëllimet e përdorimit

- Për konvertimin nga elemente të integruara Geberit Duofix për pisuar, me njësi komandimi për pisuar me pllakë mbuluese 13 x 13 cm, me hyrje $\varnothing 32$ mm, në hyrje të ujit Rp 1/2"
- Jo i përshtatshëm për elemente Geberit Duofix për pisuar me njësi komandimi për pisuar Basic, me pllakë mbuluese 16 x 16 cm

Art.-Nr.

242.309.00.1

Set mbrojtës nga zjarri EI 90, për element Geberit Duofix për WC sospezo



Qëllimet e përdorimit

- Për mbrojtje kundër përhapjes së zjarrit
- Për instalim në rast kërkimesh për mbrojtje nga zjarri me rezistencë ndaj zjarrit EI 90
- Për muret që thithin rezistencën ndaj zjarrit përmes veshjes
- Për montimin në elementet Geberit Duofix për WC sospezo, me kasetë shkarkimi inkaso Sigma 12 cm dhe gjerësi elementi 50 cm
- Për montimin e vrimës së shërbimit, tubit të shpëlarjes dhe bërrylit të lidhjes
- Jo i përshtatshëm për pllakat e komandimit Sigma60, Sigma70, Sigma80 dhe Sigma10 IR
- Jo i përshtatshëm për kombinim me kutinë Power & Connect për element instalimi për WC sospezo

Shtrirja e dorëzimit

- Kuti mbrojtëse për vrimën e shërbimit
- Izolues kundër zjarrit për vrimën e shërbimit
- Izolues kundër zjarrit për bërrylin e shkarkimit dhe bërrylin e lidhjes
- Material për fiksimin

Karakteristikat

- Mund të montohet pa vegla
- I përshtatshëm për trashësi mbulimi të paktën 45 mm

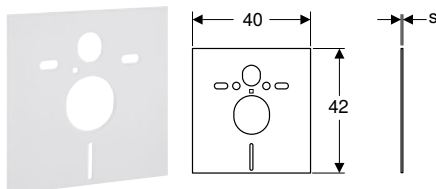
Art.-Nr.

111.863.00.1



- Nuk është i përshtatshëm për elemente instalimi me kasetë shkarkimi inkaso Sigma për nxjerrjen e erës së keqe

Komplet për mbrojtjen nga zhurma Geberit për WC sospezo



Qëllimet e përdorimit

- Për izolimin e zhurmës që përçohet në objekt nga WC dhe bidetë
- Për WC dhe bide me distancë fiksimit 18 ose 23 cm

Shtrirja e dorëzimit

- 2 rondela
- 2 manikota me mbrojtje nga zhurma
- Shtresë për izolimin e zhurmës

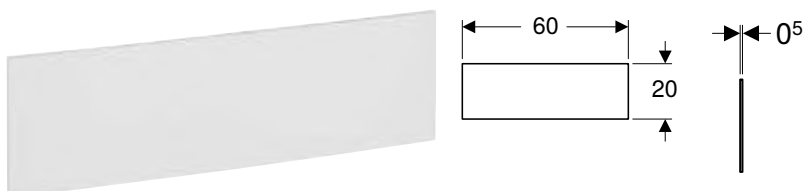
Art.-Nr.

s
[mm]

156.050.00.1

6

Komplet për mbrojtjen nga zhurma Geberit për lavaman



Qëllimet e përdorimit

- Për izolimin e zhurmës që përçohet në objekt nga lavamanët

Shtrirja e dorëzimit

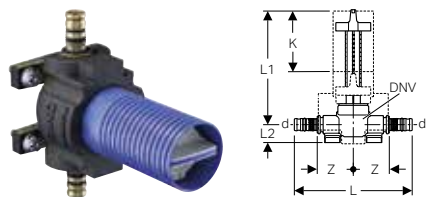
- 2 manikota me mbrojtje nga zhurma
- Shtresë për izolimin e zhurmës

Art.-Nr.

156.051.00.1

Për sisteme furnizimi

Saraçineskë brenda murit Geberit Mepla me fiksimit



Qëllimet e përdorimit

- Për ujë të pijshëm të ftohtë dhe të ngrohtë
- Për ujin e ftohtë dhe të ngrohtë pa antifriz
- Për ujin e ftohtë dhe të ngrohtë me antifriz
- Për ujë të trajtuar (fusha e përdorimit sipas informacionit teknik "Ujërat e trajtuar")
- Për ujin e shiut me vlerë pH > 6.0
- Për ajrin e ngjeshur (vaj i klasës së pastërtisë 0–3)
- Për presion negativ
- Për gaze inerte (p.sh. azoti)
- Për pllaka montimi Geberit Duofix dhe Geberit GIS
- Për mur masiv dhe të thatë

Technical data


Materiali	Bronz i kuq (CuSn5Zn5Pb2-C)
Materiali, izolimi	EPP
Trashësia e izolimit	10 mm
Përçueshmëria termike, izolimi	0,035 W/(m·K)

Art.-Nr.	DN	DNV	d, ø [mm]	L [cm]	L1 [cm]	L2 [cm]	Z [cm]	K [cm]	PN [bar]
602.003.00.1	15	15	20	14,2	12,7	2,2	4,2	7,3	10
603.003.00.1	20	20	26	15	12,7	2,2	4,2	7,3	10

Aksesorët

- Set doreze aktivizimi Geberit për saraçineskë brenda murit → Fq. 897
- Rozetë mbuluese Geberit për saraçineskën brenda murit → Fq. 897

Saraçineskë brenda murit Geberit me fiksimit



Qëllimet e përdorimit

- Për ujë të pijshëm të ftohtë dhe të ngrohtë
- Për ujin e ftohtë dhe të ngrohtë pa antifriz
- Për ujin e ftohtë dhe të ngrohtë me antifriz
- Për ujë të trajtuar (fusha e përdorimit sipas informacionit teknik "Ujërat e trajtuar")
- Për ujin e shiut me vlerë pH > 6.0
- Për ujë deti
- Për ajrin e ngjeshur (vaj i klasës së pastërtisë 0–3)
- Për presion negativ
- Për gaze inerte (p.sh. azoti)
- Për pllaka montimi Geberit Duofix dhe Geberit GIS
- Për mur masiv dhe të thatë

Technical data

Temperatura e punës	0–90 °C
Materiali	Bronz i kuq (CuSn5Zn5Pb2-C)
Materiali, izolimi	EPP
Trashësia e izolimit	10 mm
Përçueshmëria termike, izolimi	0,035 W/(m·K)

Karakteristikat

- Miratim sipas DVGW
- Model Geberit K4
- Pjesa e sipërme dhe trupi bazë plotësisht të depërtueshme
- Pika fiksimit për rrethin e bulonave ø 60 mm
- Pjesa e sipërme me sferë dhe guarnicione që ndërrohen
- Me dorezë me rrotullim brenda murit
- Sferë nga PPSU
- Izolim i pjesës së sipërme me EPDM
- Izolues të sferës prej silikonit
- Jo e shtrënguar jo hermetike
- Guarnicion unazor EPDM
- Nipels me presim me kapak mbrojtës transparent

Shtirja e dorëzimit

- Dorezë me rrotullim brenda murit
- Zgjatues i boshtit
- Kutë mbrojtëse e rrethore, që mund të shkurtohet
- Tapa të kutisë mbrojtëse me majë shënuese

Karakteristikat

- Miratim sipas DVGW
- Model Geberit K4
- Pjesa e sipërme dhe trupi bazë plotësisht të depërtueshme
- Pika fiksimit për rrethin e bulonave ø 60 mm
- Pjesa e sipërme me sferë dhe guarnicione që ndërrohen
- Me dorezë me rrotullim brenda murit
- Sferë nga PPSU
- Izolim i pjesës së sipërme me EPDM
- Izolues të sferës prej silikonit

Shtirja e dorëzimit

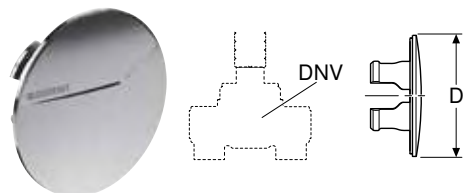
- Dorezë me rrotullim brenda murit
- Zgjatues i boshtit
- Kutë mbrojtëse e rrethore, që mund të shkurtohet
- Tapa të kutisë mbrojtëse me majë shënuese

Art.-Nr.	DN	DNV	Rp ["]	L [cm]	L1 [cm]	L2 [cm]	Z [cm]	K [cm]	PN [bar]
616.042.00.1	15	15	1/2"	7,5	12,7	2,2	2,3	7,3	16
616.043.00.1	20	20	3/4"	7,5	12,7	2,2	2,1	7,3	16

Aksesorët

- Set doreze aktivizimi Geberit për saraçineskë brenda murit → Fq. 897
- Rozetë mbuluese Geberit për saraçineskën brenda murit → Fq. 897

Rozetë mbuluese Geberit për saraçineskën brenda murit

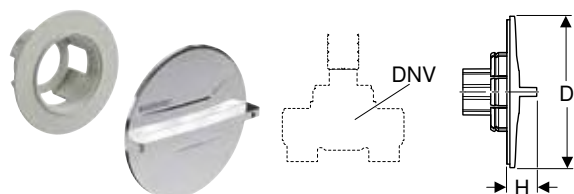


Karakteristikat

- E kromuar

Art.-Nr.	Ngjyra / sipërfaqja	DNV	D [cm]
610.090.21.1	e kromuar me shkëlqim	15 / 20	7,5

Set doreze aktivizimi Geberit për saraçineskë brenda murit




Karakteristikat

- E kromuar

Shtirja e dorëzimit

- Dorezë aktivizimi e kromuar
- Montim bosht me futje dhe bokull ndaluese
- Shënues me ngjyra (e kuqe, blu)

Art.-Nr.	Ngjyra / sipërfaqja	DNV	D [cm]	H [cm]
610.089.21.1	e kromuar me shkëlqim	15 / 20	7,5	1,5



Geberit Kombifix





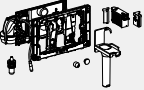


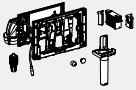
Elemente të instalimit	900
Elemente për WC.....	900
Përmbledhja e aksesorëve – Elementet Geberit Kombifix për WC	900
Elemente për lavamanë	908
Elemente për bide.....	908
Elemente për urinale	909
Përmbledhja e aksesorëve – Elementet Geberit Kombifix për pisuare	909
Elemente për dushe.....	913
Aksesor	915
Për elementë të WC	915
Për fiksues	915

Elemente të instalimit

Elemente për WC

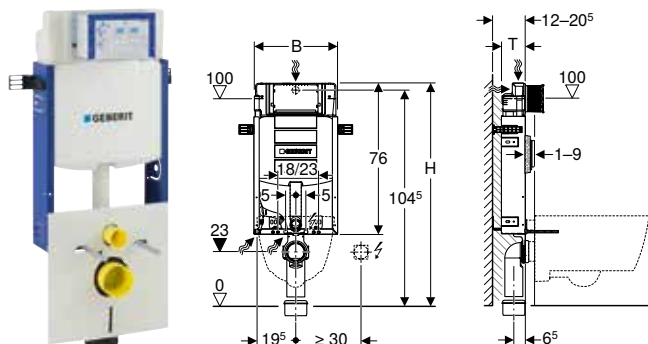
Përmbledhja e aksesorëve – Elementet Geberit Kombifix për WC

Geberit Shqipëri, Me montim në tokë: Dhjetor 2023

	Pllakat e komandimit të serisë Sigma	Pllakat e komandimit të serisë Omega	Pllakat e komandimit të serisë Delta	Seti i aspiratorit të aromave	Moduli Geberit DuoFresh (Sigma 12 cm)	Komplet Geberit Kombifix me mbështetëse të këmbëve	Komplet me mbështetëse Geberit Kombifix me pllakë të këmbëve	Moduli Geberit DuoFresh (Sigma 8 cm)
								
				→ Fq. 1950	→ Fq. 362			→ Fq. 366
110.366.00.5 Element Geberit Kombifix për WC sospezo, 108 cm, me kasetë shkarkimi inkaso Sigma 12 cm	✓				✓	✓	✓	
110.367.00.5 Element Geberit Kombifix për WC sospezo, 108 cm, me kasetë shkarkimi inkaso Sigma 12 cm, për aspiratorin e aromave me ndërrim të ajrit	✓					✓	✓	
110.791.00.1 Element Geberit Kombifix për WC sospezo, 109 cm, me kasetë shkarkimi inkaso Sigma 8 cm, për aspiratorin e aromave me ndërrim të ajrit	✓			✓		✓	✓	
110.792.00.1 Element Geberit Kombifix për WC sospezo, 109 cm, me kasetë shkarkimi inkaso Sigma 8 cm	✓					✓	✓	✓
110.010.00.1 Element Geberit Kombifix për WC sospezo, 98 cm, me kasetë shkarkimi inkaso Omega 12 cm		✓				✓	✓	
110.000.00.1 Element Geberit Kombifix për WC sospezo, 82 cm, me kasetë shkarkimi inkaso Omega 12 cm		✓				✓	✓	
110.100.00.1 Element Geberit Kombifix për WC sospezo, 108 cm, me kasetë shkarkimi inkaso Delta 12 cm			✓			✓	✓	

✓ E përputhshme

Element Geberit Kombifix për WC sospezo, 108 cm, me kasetë shkarkimi inkaso Sigma 12 cm



Qëllimet e përdorimit

- Për muret me tulla
- Për instalim në instalimet në para-mure me lartësi të pjesshme ose të larta sa dhoma
- Për WC sospezo me dimensione lidhjeje sipas EN 33:2011
- Për shpëlarje me 1 vëllim, 2 vëllime ose Shpëlarj-Ndalo

Technical data

Presioni i rrjedhjes	0,1–10 bar
Temperatura maks. e ujit	25 °C
Vëllimi i ujit të shpëlarjes, cilësimi nga fabrika	6 l / 3 l
Vëllimi i madh i ujit të shpëlarjes, diapazoni i rregullimit	4 l / 4,5 l / 6 l / 7,5 l
Vëllimi i vogël i ujit të shpëlarjes, diapazoni i rregullimit	2–4 l

Karakteristikat

- Kornizë montimi e lyer me pudër
- Kornizë montimi me katër profile fiksimi
- Thellësi e rregullueshme e montimit, 12–20,5 cm
- Bërryl lidhjeje që montohet pa vegla
- Fiksues i bërrylit të lidhjes që montohet pa vegla nga përpara
- Kasetë shkarkimi inkaso me aktivizim nga përpara
- Kasetë shkarkimi inkaso e izoluar nga kondensimi
- Shpëlarje e menjëhershme e mundur në gjendjen nga fabrika
- Punime montimi dhe mirëmbajtjeje pa vegla në kasetën e shkarkimit inkaso
- Lidhje e ujit nga prapa ose nga lart në mes
- Kutia mbrojtëse për vrimën e shërbimit mbron nga lagështia dhe papastërtia
- Kuti mbrojtëse për vrimën e shërbimit, që pritet sipas nevojës
- Me tub bosh për tubacionin e ujit për lidhjen e WC me dush Geberit AquaClean
- Mundësi fiksimi për lidhjen elektrike

Shtirja e dorëzimit

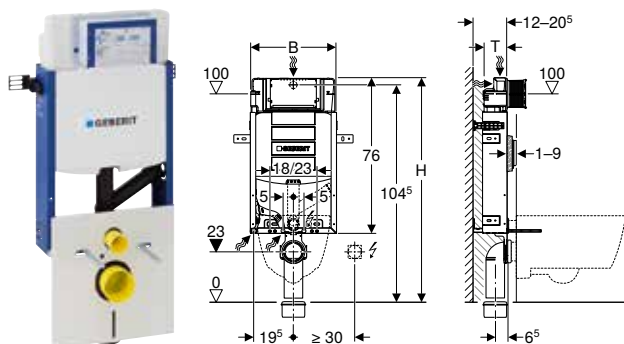
- Lidhje e ujit R 1/2", me kapacitet MF, me valvul me kënd të integruar dhe dorezë dore
- Kuti mbrojtëse për vrimën e shërbimit
- Set lidhjeje për WC, ø 90 mm
- Bërryl lidhjeje nga PE-HD, ø 90 mm
- Mufte përshtatëse nga PE-HD, ø 90 / 110 mm
- 2 tapa mbrojtëse
- Set me mbrojtje nga zhurma
- 2 shufra të filetuara M12
- Material për fiksimin

Art.-Nr.	B [cm]	H [cm]	T [cm]
110.366.00.5	42	108	12

Aksesorët

- Përmbledhja e aksesorëve – Elementet Geberit Kombifix për WC → Fq. 900

Element Geberit Kombifix për WC sospezo, 108 cm, me kasetë shkarkimi inkaso Sigma 12 cm, për aspiratorin e aromave me ndërrim të ajrit



Qëllimet e përdorimit

- Për muret me tulla
- Për instalim në instalimet në para-muret të larta sa dhoma
- Për WC sospezo me dimensione lidhjeje sipas EN 33:2011
- Për lidhjen e një aspiratori aromash të jashtëm
- Për shpëlarje me 1 vëllim, 2 vëllime ose Shpëlaraj-Ndalo
- Jo i përshtatshëm për WC sospezo qeramike me pozicion ulëseje të ngritur

Technical data

Presioni i rrjedhjes	0,1–10 bar
Temperatura maks. e ujit	25 °C
Vëllimi i ujit të shpëlarjes, cilësimi nga fabrika	6 l / 3 l
Vëllimi i madh i ujit të shpëlarjes, diapazoni i rregullimit	4 l / 4,5 l / 6 l / 7,5 l
Vëllimi i vogël i ujit të shpëlarjes, diapazoni i rregullimit	2–4 l
Shpejtësia e llogaritit e qarkullimit	0,11 l/s
Presioni minimal i rrjedhës për shpejtësinë e llogaritit të qarkullimit	0,5 bar

Karakteristikat

- Kornizë montimi e ljer me pudër
- Kornizë montimi me katër profile fiksimi
- Thellësi e rregullueshme e montimit, 12–20,5 cm
- Bërryl lidhjeje që montohet pa vegla
- Fiksues i bërrylit të lidhjes që montohet pa vegla nga përpara
- Kasetë shkarkimi inkaso me aktivizim nga përpara
- Kasetë shkarkimi inkaso e izoluar nga kondensimi
- Shpëlarje e menjëhershme e mundur në gjendjen nga fabrika
- Aspirator i aromave i jashtëm me muftë lidhëse \varnothing 50 mm që lidhet përmes bërrylit të shkarkimit
- Punime montimi dhe mirëmbajtjeje pa vegla në kasetën e shkarkimit inkaso
- Lidhje e ujit nga prapa ose nga lart në mes
- Kutia mbrojtëse për vrimën e shërbimit mbron nga lagështia dhe papastërtia
- Kutia mbrojtëse për vrimën e shërbimit, që pritët sipas nevojës
- Me tub bosh për tubacionin e ujit për lidhjen e WC me dush Geberit AquaClean
- Mundësi fiksimi për lidhjen elektrike

Shtrirja e dorëzimit

- Lidhje e ujit R 1/2", me kapacitet MF, me valvul me kënd të integruar dhe dorezë dore
- Kutia mbrojtëse për vrimën e shërbimit
- Set lidhjeje për WC, \varnothing 90 mm
- Bërryl lidhjeje nga PE-HD, \varnothing 90 mm
- Muftë përshtatëse nga PE-HD, \varnothing 90 / 110 mm
- 2 tapa mbrojtëse
- Set me mbrojtje nga zhurma
- 2 shufra të filetuara M12
- Material për fiksimin

Art.-Nr.	B [cm]	H [cm]	T [cm]
110.367.00.5	42	108	12

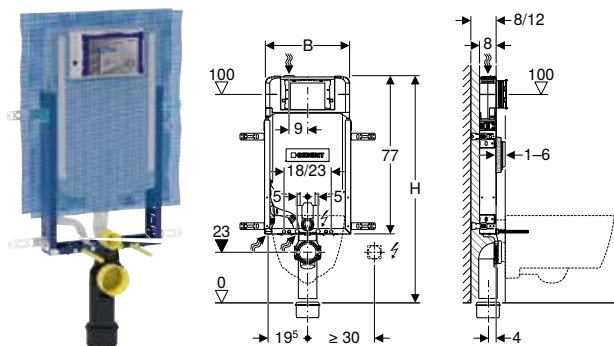
Aksesorët

- Përmbledhja e aksesorëve – Elementet Geberit Kombifix për WC → Fq. 900



- Për t'u porositur shtesë: set aspiratori aromash për kasetën e shkarkimit inkaso Geberit Sigma, me tub lidhës për aspirim aromash me shkarkim ajri (artikulli nr. 349.352.00.1)

Element Geberit Kombifix për WC sospezo, 109 cm, me kasetë shkarkimi inkaso Sigma 8 cm



Qëllimet e përdorimit

- Për muret me tulla
- Për instalim në instalimet në para-mure me lartësi të pjesshme ose të larta sa dhoma
- Për WC sospezo me dimensione lidhjeje sipas EN 33:2011
- Për shpëlarje me 1 vëllim, 2 vëllime ose Shpëlarj-Ndalo

Technical data

Presioni i rrjedhjes	0,1–10 bar
Temperatura maks. e ujit	25 °C
Vëllimi i ujit të shpëlarjes, cilësimi nga fabrika	6 l / 3 l
Vëllimi i madh i ujit të shpëlarjes, diapazoni i rregullimit	4 l / 4,5 l / 6 l / 7,5 l
Vëllimi i vogël i ujit të shpëlarjes, diapazoni i rregullimit	2–4 l

Karakteristikat

- Seria 2016
- Kornizë montimi e lyer me pudër
- Kornizë montimi me katër kllapa montimi
- Rrjeta mbajtëse e suvasë e montuar paraprakisht
- Profil fiksimi i përcaktuar për mure masive me trashësi muri 8 ose 12 cm
- Bërryl lidhjeje që montohet pa vegla
- Fiksues i bërrylit të lidhjes që montohet pa vegla nga përpara
- Kasetë shkarkimi inkaso me aktivizim nga përpara
- Kasetë shkarkimi inkaso e izoluar nga kondensimi
- Shpëlarje e menjëhershme e mundur në gjendjen nga fabrika
- Punime montimi dhe mirëmbajtjeje pa vegla në kasetën e shkarkimit inkaso
- Lidhje e ujit lart majtas
- Kutia mbrojtëse për vrimën e shërbimit mbron nga lagështia dhe papastërtia
- Kuti mbrojtëse për vrimën e shërbimit, që pritët sipas nevojës, e përshtatshme për pllakat e komandimit me montim rrafsh
- Me tub bosh për tubacionin e ujit për lidhjen e WC me dush Geberit AquaClean
- Mundësi fiksimi për lidhjen elektrike

Shtrirja e dorëzimit

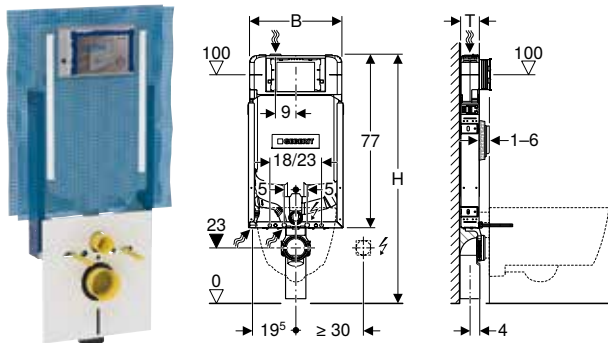
- Lidhje e ujit R 1/2", me kapacitet MF, me valvul me kënd të integruar dhe dorezë dore
- Kuti mbrojtëse për vrimën e shërbimit
- 4 profile këndore fiksimi
- Set lidhjeje për WC, ø 90 mm
- Bërryl lidhjeje 90° nga PE-HD, ø 90 mm
- Muftë përshtatëse nga PE-HD, ø 90 / 110 mm
- 2 tapa mbrojtëse
- 2 shufra të filetuara M12
- Material për fiksimin

Art.-Nr.	B [cm]	H [cm]	T [cm]
110.792.00.1	42	109	8

Aksesorët

- Përmbledhja e aksesorëve – Elementet Geberit Kombifix për WC → Fq. 900

Element Geberit Kombifix për WC sospezo, 109 cm, me kasetë shkarkimi inkaso Sigma 8 cm, për aspiratorin e aromave me ndërrim të ajrit



Qëllimet e përdorimit

- Për muret me tulla
- Për instalim në instalimet në para-muret të larta sa dhoma
- Për WC sospezo me dimensione lidhjeje sipas EN 33:2011
- Për lidhjen e një aspiratori aromash të jashtëm
- Për shpëlarje me 1 vëllim, 2 vëllime ose Shpëlaraj-Ndalo
- Jo i përshtatshëm për WC sospezo qeramike me pozicion ulëseje të ngritur

Technical data

Presioni i rrjedhjes	0,1–10 bar
Temperatura maks. e ujit	25 °C
Vëllimi i ujit të shpëlarjes, cilësimi nga fabrika	6 l / 3 l
Vëllimi i madh i ujit të shpëlarjes, diapazoni i rregullimit	4 l / 4,5 l / 6 l / 7,5 l
Vëllimi i vogël i ujit të shpëlarjes, diapazoni i rregullimit	2–4 l

Karakteristikat

- Seria 2016
- Kornizë montimi e lyer me pudër
- Kornizë montimi me katër kllapa montimi
- Rrjeta mbajtëse e suvasë e montuar paraprakisht
- Bërryl lidhjeje që montohet pa vegla
- Fiksues i bërrylit të lidhjes që montohet pa vegla nga përpara
- Kasetë shkarkimi inkaso me aktivizim nga përpara
- Kasetë shkarkimi inkaso e izoluar nga kondensimi
- Vëllim i madh i shpëlarjes i rregullueshëm në 4 l pa aksesorë (nga viti i prodhimit prill 2023)
- Valvul shpëlarjeje me drosel me rregullim (nga viti i prodhimit prill 2023)
- Shpëlarje e menjëhershme e mundur në gjendjen nga fabrika
- Aspiratori i aromave i jashtëm me muftë lidhëse ø 50 mm që lidhet përmes bërrylit të shkarkimit
- Lidhje e ujit lart majtas
- Kutia mbrojtëse për vrimën e shërbimit mbron nga lagështia dhe papastërtia
- Kuti mbrojtëse për vrimën e shërbimit, që pritët sipas nevojës, e përshtatshme për pllakat e komandimit me montim rrafsh
- Me tub bosh për tubacionin e ujit për lidhjen e WC me dush Geberit AquaClean
- Mundësi fiksimit për lidhjen elektrike

Shtrirja e dorëzimit

- Lidhje e ujit R 1/2", me kapacitet MF, me valvul me kënd të integruar dhe dorezë dore
- Kuti mbrojtëse për vrimën e shërbimit
- Set lidhjeje për WC, ø 90 mm
- Bërryl lidhjeje nga PE-HD, ø 90 mm
- 2 tapa mbrojtëse
- Set me mbrojtje nga zhurma
- 2 shufra të filetuara M12
- Material për fiksimin

Art.-Nr.	B [cm]	H [cm]	T [cm]
110.791.00.1	42	109	8

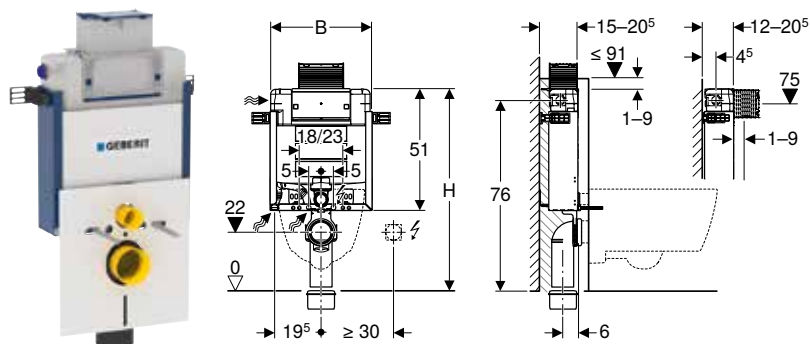
Aksesorët

- Përmbledhja e aksesorëve – Elementet Geberit Kombifix për WC → Fq. 900



- Për t'u porositur shtesë: set aspiratori aromash për kasetën e shkarkimit inkaso Geberit Sigma, me tub lidhës për aspirim aromash me shkarkim ajri (artikulli nr. 349.352.00.1)

Element Geberit Kombifix për WC sospezo, 82 cm, me kasetë shkarkimi inkaso Omega 12 cm



Qëllimet e përdorimit

- Për muret me tulla
- Për instalim në instalimet në para-muret me lartësi të pjeshme
- Për WC sospezo me dimensione lidhjeje sipas EN 33:2011
- Për shpëlarje me 2 vëllime

Technical data

Presioni i rrjedhjes	0,1–10 bar
Temperatura maks. e ujit	25 °C
Vëllimi i ujit të shpëlarjes, cilësimi nga fabrika	6 l / 3 l
Vëllimi i madh i ujit të shpëlarjes, diapazoni i rregullimit	4 l / 4,5 l / 6 l / 7,5 l
Vëllimi i vogël i ujit të shpëlarjes, diapazoni i rregullimit	2–4 l
Shpejtësia e llogaritit e qarkullimit	0,11 l/s
Presioni minimal i rrjedhës për shpejtësinë e llogaritit të qarkullimit	0,5 bar

Karakteristikat

- Kornizë montimi e lyer me pudër
- Kornizë montimi me katër profile fiksimi
- Thellësi e rregullueshme e montimit, 12–20,5 cm
- Bërryl lidhjeje që montohet pa vegla
- Fiksues i bërrylit të lidhjes që montohet pa vegla nga përpara
- Kasetë shkarkimi inkaso me aktivizim nga lart ose nga përpara
- Kasetë shkarkimi inkaso e izoluar nga kondensimi
- Shpëlarje e menjëhershme e mundur në gjendjen nga fabrika
- Punime montimi dhe mirëmbajtjeje pa vegla në kasetën e shkarkimit inkaso
- Lidhje e ujit anash majtas ose prapa majtas
- Kutia mbrojtëse për vrimën e shërbimit mbron nga lagështia dhe papastërtia
- Kutit mbrojtëse për vrimën e shërbimit, që pritet sipas nevojës
- Me tub bosh për tubacionin e ujit për lidhjen e WC me dush Geberit AquaClean
- Mundësi fiksimi për lidhjen elektrike

Shtirja e dorëzimit

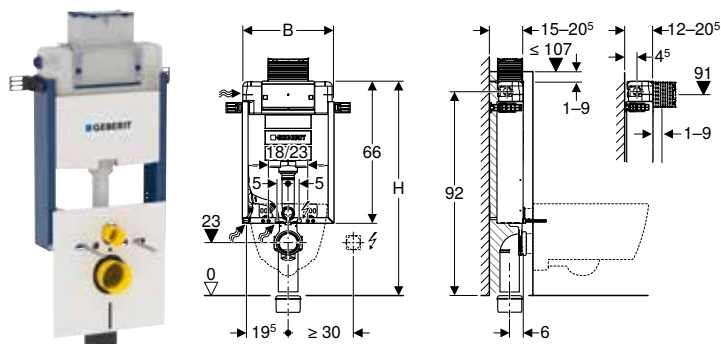
- Lidhje e ujit R 1/2", me kapacitet MF, me valvul me kënd të integruar dhe dorezë dore
- Kutit mbrojtëse për vrimën e shërbimit
- Set lidhjeje për WC, ø 90 mm
- Bërryl lidhjeje nga PE-HD, ø 90 mm
- Muftë përshtatëse nga PE-HD, ø 90 / 110 mm
- 2 tapa mbrojtëse
- Set me mbrojtje nga zhurma
- 2 shufra të filetuara M12
- Material për fiksimin

Art.-Nr.	B [cm]	H [cm]	T [cm]
110.000.00.1	42	82	12

Aksesorët

- Përmbledhja e aksesorëve – Elementet Geberit Kombifix për WC → Fq. 900

Element Geberit Kombifix për WC sospezo, 98 cm, me kasetë shkarkimi inkaso Omega 12 cm



Qëllimet e përdorimit

- Për muret me tulla
- Për instalim në instalimet në para-mure me lartësi të pjesshme
- Për WC sospezo me dimensione lidhjeje sipas EN 33:2011
- Për shpëlarje me 2 vëllime

Technical data

Presioni i rrjedhjes	0,1–10 bar
Temperatura maks. e ujit	25 °C
Vëllimi i ujit të shpëlarjes, cilësimi nga fabrika	6 l / 3 l
Vëllimi i madh i ujit të shpëlarjes, diapazoni i rregullimit	4 l / 4,5 l / 6 l / 7,5 l
Vëllimi i vogël i ujit të shpëlarjes, diapazoni i rregullimit	2–4 l
Shpejtësia e llogaritur e qarkullimit	0,11 l/s
Presioni minimal i rrjedhës për shpejtësinë e llogaritur të qarkullimit	0,5 bar

Karakteristikat

- Kornizë montimi e lyer me pudër
- Kornizë montimi me katër profile fiksimi
- Thellësi e rregullueshme e montimit, 12–20,5 cm
- Bërryl lidhjeje që montohet pa vegla
- Fiksues i bërrylit të lidhjes që montohet pa vegla nga përpara
- Kasetë shkarkimi inkaso me aktivizim nga lart ose nga përpara
- Kasetë shkarkimi inkaso e izoluar nga kondensimi
- Shpëlarje e menjëhershme e mundur në gjendjen nga fabrika
- Punime montimi dhe mirëmbajtjeje pa vegla në kasetën e shkarkimit inkaso
- Lidhje e ujit anash majtas ose prapa majtas
- Kutia mbrojtëse për vrimën e shërbimit mbron nga lagështia dhe papastërtia
- Kuti mbrojtëse për vrimën e shërbimit, që pritët sipas nevojës
- Me tub bosh për tubacionin e ujit për lidhjen e WC me dush Geberit AquaClean
- Mundësi fiksimi për lidhjen elektrike

Shtrirja e dorëzimit

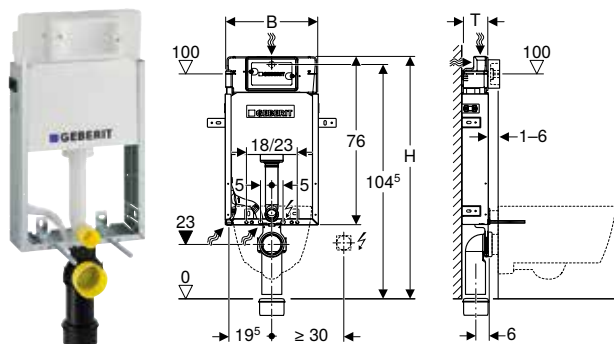
- Lidhje e ujit R 1/2", me kapacitet MF, me valvul me kënd të integruar dhe dorezë dore
- Kuti mbrojtëse për vrimën e shërbimit
- Set lidhjeje për WC, ø 90 mm
- Bërryl lidhjeje nga PE-HD, ø 90 mm
- Mufte përshtatëse nga PE-HD, ø 90 / 110 mm
- 2 tapa mbrojtëse
- Set me mbrojtje nga zhurma
- 2 shufra të filetuara M12
- Material për fiksimin

Art.-Nr.	B [cm]	H [cm]	T [cm]
110.010.00.1	42	98	12

Aksesorët

- Përmbledhja e aksesorëve – Elementet Geberit Kombifix për WC → Fq. 900

Element Geberit Kombifix për WC sospezo, 108 cm, me kasetë shkarkimi inkaso Delta 12 cm



Qëllimet e përdorimit

- Për muret me tulla
- Për instalim në instalimet në para-mure me lartësi të pjesshme ose të larta sa dhoma
- Për WC sospezo me dimensione lidhjeje sipas EN 33:2011
- Për shpëlarje me 1 vëllim, 2 vëllime ose Shpëlarj-Ndalo

Technical data

Temperatura maks. e ujit	25 °C
Vëllimi i ujit të shpëlarjes, cilësimi nga fabrika	6 l / 3 l
Vëllimi i madh i ujit të shpëlarjes, diapazoni i rregullimit	4,5 l / 6 l / 7,5 l
Vëllimi i vogël i ujit të shpëlarjes, diapazoni i rregullimit	3-4 l
Shpejtësia e llogaritur e qarkullimit	0,12 l/s
Presioni minimal i rrjedhës për shpejtësinë e llogaritur të qarkullimit	0,5 bar

Karakteristikat

- Kornizë montimi e galvanizuar
- Kornizë montimi me katër kllapa montimi
- Bërryl lidhjeje që montohet pa vegla
- Fiksues i bërrylit të lidhjes që montohet pa vegla nga përpara
- Kasetë shkarkimi inkaso me aktivizim nga përpara
- Kasetë shkarkimi inkaso e izoluar nga kondensimi
- Shpëlarje e menjëhershme e mundur në gjendjen nga fabrika
- Lidhje e ujit nga prapa ose nga lart në mes
- Tub i lidhjes që lidhet pa vegla me valvulën këndore
- Me tub bosh për tubacionin e ujit për lidhjen e WC me dush Geberit AquaClean
- Mundësi fiksimit për lidhjen elektrike

Shtrirja e dorëzimit

- Valvul me kënd R 1/2", me kapacitet MF, me unazë përshtatëse
- Kuti mbrojtëse për vrimën e shërbimit
- 2 bulona distancues
- Bërryl lidhjeje 90° nga PE-HD, ø 90 mm
- Muftë përshtatëse nga PE-HD, ø 90 / 110 mm
- Set lidhjeje për WC, ø 90 mm
- 2 tapa mbrojtëse
- 2 shufra të filetuara M12
- Material për fiksimin

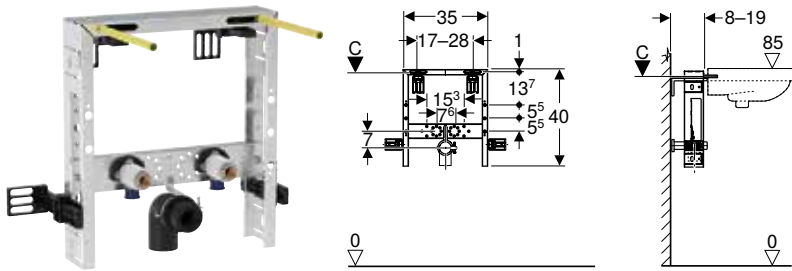
Art.-Nr.	B [cm]	H [cm]	T [cm]
110.100.00.1	42	108	12

Aksesorët

- Përmbledhja e aksesorëve – Elementet Geberit Kombifix për WC → Fq. 900

Elemente për lavamanë

Element Geberit Kombifix për lavaman, rubinet me montim në mur



Qëllimet e përdorimit

- Për muret me tulla
- Për instalim në instalimet në para-mure me lartësi të pjesshme ose të larta sa dhoma
- Për montimin e lavamanëve
- Për rubineta vertikale

Karakteristikat

- Kornizë montimi e galvanizuar
- Kornizë montimi me katër profile fiksimi
- Thellësi e rregullueshme e montimit, 8–19 cm
- Fiksues i bërrylit të lidhjes me izolim të zhurmës
- Traversë rubineti me rregullim të lartësisë

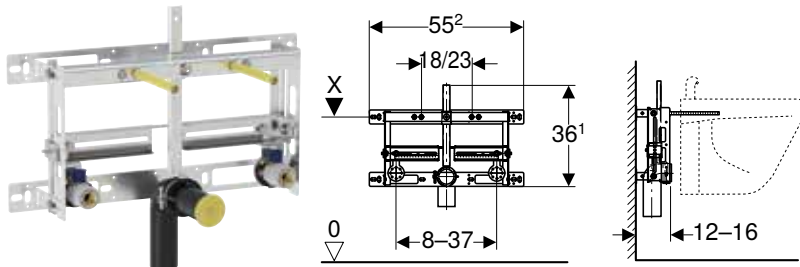
Shtirja e dorëzimit

- 2 profile lidhjeje Rp 1/2" / R 1/2", me kapacitet MF
- 2 nënshtresa izoluese të zhurmave
- 2 manikota izoluese
- Bërryl lidhjeje nga PE-HD, ø 50 mm
- Guarnicion ø 44/32 mm
- 2 shufra të filetuara M10
- Material për fiksimin

Art.-Nr.	B [cm]	H [cm]	T [cm]
457.430.00.1	35	40	8

Elemente për bide

Element Geberit Kombifix për bide, universal



Qëllimet e përdorimit

- Për muret me tulla
- Për instalim në instalimet në para-mure me lartësi të pjesshme ose të larta sa dhoma
- Për bide sospezo me rubinet vertikal

Karakteristikat

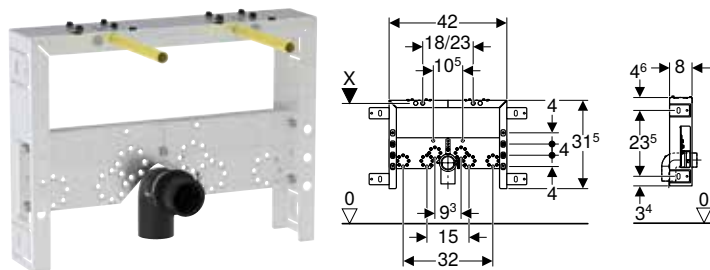
- Kornizë montimi e galvanizuar
- Kornizë montimi me katër kllapa montimi
- Thellësi e rregullueshme e montimit, 12–16 cm
- Distançë e fiksimit të bidesë sospezo 18 ose 23 cm
- Fiksues i bidesë me rregullim të lartësisë
- Fiksues për bërrylin e lidhjes me rregullim të lartësisë dhe izolim kundër zhurmës
- Fiksues të rubinetave me rregullim të gjerësisë dhe lartësisë

Shtirja e dorëzimit

- 2 profile lidhjeje Rp 1/2" / R 1/2", me kapacitet MF
- 2 nënshtresa izoluese të zhurmave
- 2 manikota izoluese
- Bërryl lidhjeje nga PE-HD, ø 50 mm
- Guarnicion ø 44/32 mm
- 2 shufra të filetuara M12
- Material për fiksimin

Art.-Nr.	B [cm]	H [cm]	T [cm]
457.530.00.1	55,2	36,1	12

Element Geberit Kombifix për bide



Qëllimet e përdorimit

- Për muret me tulla
- Për instalim në instalimet në para-mure me lartësi të pjesshme ose të larta sa dhoma

Karakteristikat

- Kornizë montimi e galvanizuar
- Kornizë montimi me katër kllapa montimi
- Distancë e fiksimit të bidesë sospezo 18 ose 23 cm
- Fiksues i bidesë me rregullim të lartësisë
- Fiksues i bërrylit të lidhjes me izolim të zhurmës
- Traversë rubineti me rregullim të lartësisë

Shtirja e dorëzimit

- Bërryl lidhjeje nga PE-HD, ø 50 mm
- Guarnicion ø 44/40 mm
- 2 shufra të filetuara M12
- Material për fiksimin

Art.-Nr.	B [cm]	H [cm]	T [cm]
457.509.00.1	42	31,5	8

Aksesorët

- Kënd lidhës Geberit 90° me fileto të jashtme MF 1/2"

Elemente për urinale

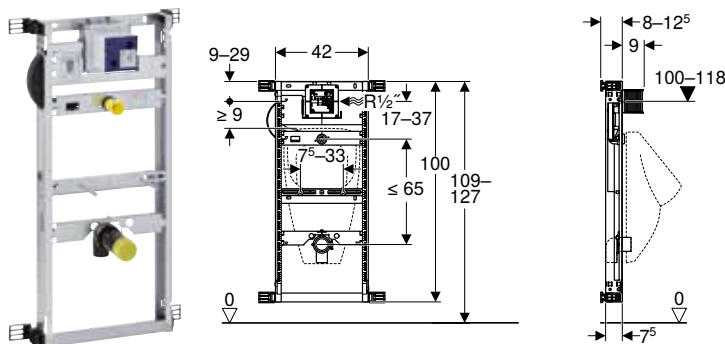
Përmbledhja e aksesorëve – Elementet Geberit Kombifix për pisuarë

Geberit Shqipëri, Me montim në tokë: Dhjetor 2023

	Njësi komandimi për pisuarët me aktivizim elektronik të shpëlarjes, funksionim nga rrjeti elektrik	Njësi komandimi për pisuarët me aktivizim elektronik të shpëlarjes, funksionim me bateri	Njësi komandimi për pisuarët me aktivizim pneumatik të shpëlarjes	Njësi kontrolli për pisuar Geberit me sistem shkarkimi elektronik, me funksionim nga rrjeti elektrik, jashtë murit, e fshehur	Njësi kontrolli për pisuar Geberit me sistem shkarkimi elektronik, me funksionim me bateri, jashtë murit, e fshehur	Komplet me mbështetëse Geberit Kombifix me pllakë të këmbëve
457.611.00.1 Element Geberit Kombifix për pisuar, 109–127 cm, universal						
				→ Fq. 800	→ Fq. 800	N/A
457.606.00.1 Element Geberit Kombifix për pisuar, 109–127 cm, universal, për kokën spërkatëse	✓	✓	✓			✓
457.686.00.1 Element Geberit Kombifix për pisuar, 109–127 cm, universal, për shpëlarësin me presion të ekspozuar				✓	✓	✓

✓ E përputhshme

Element Geberit Kombifix për pisuar, 109–127 cm, universal



Qëllimet e përdorimit

- Për muret me tulla
- Për instalim në instalimet në para-mure me lartësi të pjesshme ose të larta sa dhoma
- Për montimin e pisuareve
- Për instalimin e njërive të komandimit për pisuar Geberit (nga viti i prodhimit 2009)

Technical data

Presioni i rrjedhjes	1–8 bar
Presioni maksimal i testimit të ujit.	16 bar
Presioni maksimal i testimit të ajrit / gazit inert	3 bar
Temperatura maks. e ujit	30 °C
Shpejtësia e qarkullimit në 1 bar pa kufizues qarkullimi	0,3 l/s
Shpejtësia e qarkullimit në 1 bar me kufizues qarkullimi	0,24 l/s

Shtrirja e dorëzimit

- Lidhje e ujit R 1/2"
- Kutë mbrojtëse për vrimën e shërbimit
- Sifon për pisuar \varnothing 50 mm, me guarnicion në pisuar
- Bërryl lidhjeje nga PE-HD, \varnothing 50 / 63 mm
- Guarnicion \varnothing 57/50 mm
- 2 tapa mbrojtëse
- 2 shufra të filetuara M8
- Material për fiksimit

Karakteristikat

- Kornizë montimi e galvanizuar
- Kornizë montimi me katër profile fiksimit
- Thellësi e rregullueshme e montimit, 8–12,5 cm
- Thellësi montimi pa profil fiksues 7,5 cm
- Kutia mbrojtëse për vrimën e shërbimit mbron nga lagështia dhe papastërtia
- Lartësi e rregullueshme e elementit në pisuar, 109–127 cm
- Kasë universale inkaso për njësitë e komandimit të pisuareve Geberit
- Terminal lidhjeje për lidhjen elektrike në kasën brenda murit
- Lidhje e ujit djathtas në kasën inkaso
- Lidhje uji e pajtueshme me MasterFix dhe MeplaFix
- Profil lidhjeje që montohet pa vegla
- Valvul mbyllëse me drosel, e montuar paraprakisht
- Me tub bosh të integruar për shpëlarjen e linjës
- Kutë mbrojtëse për vrimën e shërbimit 10,5 x 10,5 cm, që pritet sipas nevojës pa vegla
- Tub shpëlarjeje i përkulshëm e përkulshme
- Tub shpëlarjeje me udhëzues për të parandaluar ngecjen e ujit
- Fiksues për hyrje të ujit \varnothing 32 mm me rregullim të lartësisë
- Fiksues për bërrylin e lidhjes me rregullim të lartësisë dhe izolim kundër zhurmës
- Fiksues të pisuarit M8, me rregullim të gjerësisë dhe lartësisë
- Traversa me shënim në qendër, me zhvendosje pa vegla
- Fiksimit shtesë për pisuar i mundur me aksesorë
- Mund të shndërrohen në pisuare me kokë spërkatëse duke përdorur aksesorë

Art.-Nr.	B [cm]	H [cm]	T [cm]
457.611.00.1	42	100	8

Mund të kombinohet me

- Njësi kontrolli për pisuar Geberit me sistem shkarkimi elektronik, me funksionim nga rrjeti elektrik, me pllakë mbuluese e tipit 50 → Fq. 327
- Njësi kontrolli për pisuar Geberit me sistem shkarkimi elektronik, me funksionim nga rrjeti elektrik, me pllakë mbuluese e tipit 10 → Fq. 325
- Njësi kontrolli për pisuar Geberit me sistem shkarkimi elektronik, me funksionim nga rrjeti elektrik, me pllakë mbuluese e tipit 01 → Fq. 324
- Njësi kontrolli për pisuar Geberit me sistem shkarkimi elektronik, me funksionim nga rrjeti elektrik, me pllakë mbuluese Mambo → Fq. 328
- Njësi kontrolli për pisuar Geberit me sistem shkarkimi elektronik, me funksionim me bateri, me pllakë mbuluese e tipit 50 → Fq. 333
- Njësi kontrolli për pisuar Geberit me sistem shkarkimi elektronik, me funksionim me bateri, me pllakë mbuluese e tipit 10 → Fq. 331
- Njësi kontrolli për pisuar Geberit me sistem shkarkimi elektronik, me funksionim me bateri, me pllakë mbuluese e tipit 01 → Fq. 330
- Njësi kontrolli për pisuar Geberit me sistem shkarkimi elektronik, me funksionim me bateri, me pllakë mbuluese Mambo → Fq. 334
- Njësi kontrolli për pisuar Geberit me sistem shkarkimi elektronik, me funksionim nga rrjeti elektrik, me pllakë mbuluese e tipit 30 → Fq. 326
- Njësi kontrolli për pisuar Geberit me sistem shkarkimi elektronik, me funksionim me bateri, me pllakë mbuluese e tipit 30 → Fq. 332
- Njësi kontrolli për pisuar Geberit me sistem shkarkimi pneumatik, me pllakë komandimi e tipit 50, specifike sipas klientit → Fq. 339
- Njësi kontrolli për pisuar Geberit me sistem shkarkimi pneumatik, me pllakë komandimi e tipit 10 → Fq. 336
- Njësi kontrolli për pisuar Geberit me sistem shkarkimi pneumatik, me pllakë komandimi e tipit 01 → Fq. 335
- Njësi kontrolli për pisuar Geberit me sistem shkarkimi pneumatik, me pllakë komandimi Mambo → Fq. 340
- Njësi kontrolli për pisuar Geberit me sistem shkarkimi pneumatik, me pllakë komandimi e tipit 50 → Fq. 338
- Njësi kontrolli për pisuar Geberit me sistem shkarkimi pneumatik, me pllakë komandimi e tipit 30 → Fq. 337

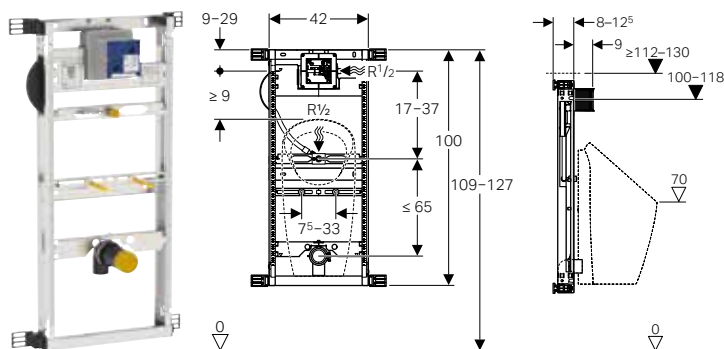
Aksesorët

- Përmbledhja e aksesorëve – Elementet Geberit Kombifix për pisuare → Fq. 909



- Për pisuarin me kokë spërkatëse kërkohet edhe traversa e hyrjes Geberit për pisuar (numri i artikullit 242.042.00.1)

Element Geberit Kombifix për pisuar, 109–127 cm, universal, për kokën spërkatëse



Qëllimet e përdorimit

- Për muret me tulla
- Për instalim në instalimet në para-mure me lartësi të pjesshme ose të larta sa dhoma
- Për montimin e pisuareve
- Për pisuare Preda
- Për pisuare Selva
- Për pisuare Tamina
- Për pisuare Narva
- Për instalimin e njëjësive të komandimit për pisuar Geberit (nga viti i prodhimit 2009)

Technical data

Presioni i rrjedhjes	1–8 bar
Presioni maksimal i testimit të ujit.	16 bar
Presioni maksimal i testimit të ajrit / gazit inert	3 bar
Temperatura maks. e ujit	30 °C
Shpejtësia e qarkullimit në 1 bar pa kufizues qarkullimi	0,3 l/s
Shpejtësia e qarkullimit në 1 bar me kufizues qarkullimi	0,24 l/s

Shtrirja e dorëzimit

- Lidhje e ujit R 1/2"
- Kuti mbrojtëse për vrimën e shërbimit
- Sifon për pisuar ø 50 mm, me guarnicion në pisuar
- Bërryl lidhjeje nga PE-HD, ø 50 / 63 mm
- Guarnicion ø 57/50 mm
- 2 tapa mbrojtëse
- 2 shufra të filetuara M8
- Material për fiksimin

Karakteristikat

- Kornizë montimi e galvanizuar
- Kornizë montimi me katër profile fiksimi
- Thellësi e rregullueshme e montimit, 8–12,5 cm
- Thellësi montimi pa profil fiksues 7,5 cm
- Kutia mbrojtëse për vrimën e shërbimit mbron nga lagështia dhe papastërtia
- Lartësi e rregullueshme e elementit në pisuar, 109–127 cm
- Pozicione lidhjeje të përcaktuara për pisuarin Preda
- Kasë universale inkaso për njësitë e komandimit të pisuareve Geberit
- Terminal lidhjeje për lidhjen elektrike në kasën brenda murit
- Lidhje e ujit djathtas në kasën inkaso
- Lidhje uji e pajtueshme me MasterFix dhe MeplaFix
- Profil lidhjeje që montohet pa vegla
- Valvul mbyllëse me drosel, e montuar paraprakisht
- Me tub bosh të integruar për shpëlarjen e linjës
- Kuti mbrojtëse për vrimën e shërbimit 10,5 x 10,5 cm, që pritet sipas nevojës pa vegla
- Tub shpëlarjeje i përkulshëm e përkulshme
- Tub shpëlarjeje me udhëzues për të parandaluar ngecjen e ujit
- Fiksues për hyrje Rp 1/2" me rregullim të lartësisë dhe zhvendosjes anësore
- Fiksues për bërrylin e lidhjes me rregullim të lartësisë dhe izolim kundër zhurmës
- Fiksues të pisuarit M8, me rregullim të gjerësisë dhe lartësisë
- Traversa me shënim në qendër, me zhvendosje pa vegla
- Shënime të pozicioneve të lidhjes për pisuarin Preda dhe Selva
- Fiksion shtesë për pisuar i mundur me aksesore

Art.-Nr.	B [cm]	H [cm]	T [cm]
457.606.00.1	42	100	8

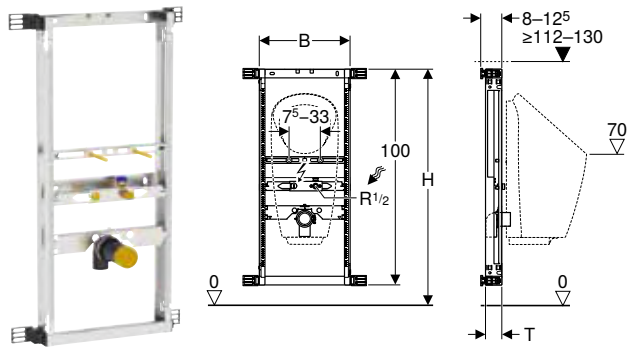
Mund të kombinohet me

- Pisuar Geberit Narva me hyrje të ujit nga prapa, dalje nga prapa ose nga poshtë → Fq. 296
- Pisuar Geberit Preda për njësi komandimi inkaso → Fq. 297
- Pisuar Geberit Selva për njësi komandimi inkaso → Fq. 298
- Pisuar Geberit Tamina për njësi komandimi inkaso → Fq. 299
- Njësi kontrolli për pisuar Geberit me sistem shkarkimi elektronik, me funksionim nga rrjeti elektrik, me pllakë mbuluese e tipit 50 → Fq. 327
- Njësi kontrolli për pisuar Geberit me sistem shkarkimi elektronik, me funksionim nga rrjeti elektrik, me pllakë mbuluese e tipit 10 → Fq. 325
- Njësi kontrolli për pisuar Geberit me sistem shkarkimi elektronik, me funksionim nga rrjeti elektrik, me pllakë mbuluese e tipit 01 → Fq. 324
- Njësi kontrolli për pisuar Geberit me sistem shkarkimi elektronik, me funksionim nga rrjeti elektrik, me pllakë mbulues Mambo → Fq. 328
- Njësi kontrolli për pisuar Geberit me sistem shkarkimi elektronik, me funksionim me bateri, me pllakë mbuluese e tipit 50 → Fq. 333
- Njësi kontrolli për pisuar Geberit me sistem shkarkimi elektronik, me funksionim me bateri, me pllakë mbuluese e tipit 10 → Fq. 331
- Njësi kontrolli për pisuar Geberit me sistem shkarkimi elektronik, me funksionim me bateri, me pllakë mbuluese e tipit 01 → Fq. 330
- Njësi kontrolli për pisuar Geberit me sistem shkarkimi elektronik, me funksionim me bateri, me pllakë mbuluese Mambo → Fq. 334
- Njësi kontrolli për pisuar Geberit me sistem shkarkimi elektronik, me funksionim nga rrjeti elektrik, me pllakë mbuluese e tipit 30 → Fq. 326
- Njësi kontrolli për pisuar Geberit me sistem shkarkimi elektronik, me funksionim me bateri, me pllakë mbuluese e tipit 30 → Fq. 332
- Njësi kontrolli për pisuar Geberit me sistem shkarkimi pneumatik, me pllakë komandimi e tipit 50, specifike sipas klientit → Fq. 339
- Njësi kontrolli për pisuar Geberit me sistem shkarkimi pneumatik, me pllakë komandimi e tipit 10 → Fq. 336
- Njësi kontrolli për pisuar Geberit me sistem shkarkimi pneumatik, me pllakë komandimi e tipit 01 → Fq. 335
- Njësi kontrolli për pisuar Geberit me sistem shkarkimi pneumatik, me pllakë komandimi Mambo → Fq. 340
- Njësi kontrolli për pisuar Geberit me sistem shkarkimi pneumatik, me pllakë komandimi e tipit 50 → Fq. 338
- Njësi kontrolli për pisuar Geberit me sistem shkarkimi pneumatik, me pllakë komandimi e tipit 30 → Fq. 337

Aksesorët

- Përmbledhja e aksesorëve – Elementet Geberit Kombifix për pisuare → Fq. 909

Element Geberit Kombifix për pisuar, 109–127 cm, universal, për shpëlarësin me presion të ekspozuar



Qëllimet e përdorimit

- Për muret me tulla
- Për instalim në instalimet në para-mure me lartësi të pjesshme ose të larta sa dhoma
- Për montimin e pisuareve me njësi komandimi të integruar
- Për montimin e pisuareve pa ujë
- Për pisuare Preda
- Për pisuare Selva
- Për pisuare Tamina
- Për pisuare Narva
- Për shpëlarës me presion jashtë murit
- Për njësi komandimi jashtë murit të pisuarit, të fshehura

Shtrirja e dorëzimit

- Lidhje e ujit R 1/2"
- Rondelë izoluese
- Sifon për pisuar ø 50 mm, me guarnicion në pisuar
- Bërryll lidhjeje nga PE-HD, ø 50 / 63 mm
- Guarnicion ø 57/50 mm
- 2 tapa mbrojtëse
- 2 shufra të filetuara M8
- Material për fiksimin

Karakteristikat

- Kornizë montimi e galvanizuar
- Kornizë montimi me katër profile fiksimi
- Thellësi e rregullueshme e montimit, 8–12,5 cm
- Thellësi montimi pa profil fiksues 7,5 cm
- Lartësi e rregullueshme e elementit në pisuar, 109–127 cm
- Pozicione lidhjeje të përcaktuara për pisuarin Preda
- Lidhje uji e pajtueshme me MasterFix dhe MeplaFix
- Profil lidhjeje që montohet pa vegla
- Fiksues për hyrje furnizimi Rp 1/2" me rregullim të lartësisë dhe zhvendosjes anësore (në qendër dhe 5–10 cm majtas ose djathtas)
- Fiksues për bërryllin e lidhjes me rregullim të lartësisë dhe izolim kundër zhurmës
- Fiksues të pisuarit M8, me rregullim të gjerësisë dhe lartësisë
- Traversa me shënim në qendër, me zhvendosje pa vegla
- Shënime të pozicioneve të lidhjes për pisuarin Preda dhe Selva
- Rondele izoluese vetëngjithëse, e veshur me jashak
- Fiksion shtesë për pisuar i mundur me aksesorë
- Tapë mbrojtëse për test presioni një herë me ujë të ftohtë deri në maksimumi 15 bar / 1500 kPa

Art.-Nr.	B [cm]	H [cm]	T [cm]
457.686.00.1	42	109–127	8–12,5

Mund të kombinohet me

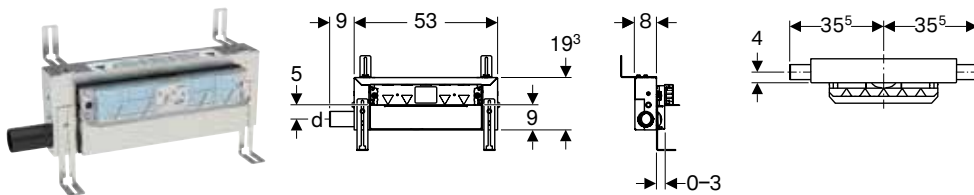
- Njësi kontrolli për pisuar Geberit me sistem shkarkimi elektronik, me funksionim nga rrjeti elektrik, jashtë murit, e fshehur → Fq. 341
- Njësi kontrolli për pisuar Geberit me sistem shkarkimi elektronik, me funksionim me bateri, jashtë murit, e fshehur → Fq. 342
- Shpëlarës me presion Geberit për pisuar, me sistem shkarkimi elektronik, me funksionim me bateri, i ekspozuar → Fq. 343
- Pisuar Geberit Preda me njësi komandimi të integruar, me funksionim elektrik → Fq. 300
- Pisuar Geberit Selva me njësi komandimi të integruar, me funksionim elektrik → Fq. 301
- Pisuar Geberit Preda me njësi komandimi të integruar, me funksionim me bateri → Fq. 303
- Pisuar Geberit Selva me njësi komandimi të integruar, me funksionim me bateri → Fq. 304
- Pisuar Geberit Preda me njësi komandimi të integruar, me funksionim me gjenerator → Fq. 306
- Pisuar Geberit Selva me njësi komandimi të integruar, me funksionim me gjenerator → Fq. 307
- Pisuar Geberit Preda për njësi komandimi të integruar → Fq. 309
- Pisuar Geberit Selva për njësi komandimi të integruar → Fq. 310
- Pisuar Geberit Tamina me njësi komandimi të integruar, me funksionim elektrik → Fq. 302
- Pisuar Geberit Tamina me njësi komandimi të integruar, me funksionim me bateri → Fq. 305
- Pisuar Geberit Tamina me njësi komandimi të integruar, me funksionim me gjenerator → Fq. 308
- Pisuar Geberit Tamina për njësi komandimi të integruar → Fq. 311
- Pisuar Geberit Narva me hyrje të ujit nga prapa, dalje nga prapa ose nga poshtë → Fq. 296

Aksesorët

- Përmbledhja e aksesoreve – Elementet Geberit Kombifix për pisuare → Fq. 909

Elemente për dushe

Element Geberit Kombifix për dush, me shkarkim në mur, për lartësinë e shtresës së llaçit në hyrje 90–200 mm



Qëllimet e përdorimit

- Për banja shtëpiake
- Për shkarkimin e ujit të dusheve rrafsh me dyshemenë
- Për mure masive, mure të thata ose para mure në ndërtim masiv dhe të thatë
- Për hidroizolues të përbërë
- Për lartësi të shtresës së dyshemesë ≥ 90 mm në hyrje

Technical data

Lartësia e sifonit (mm)	50 mm
-------------------------	-------

Karakteristikat

- Kontroll i cilësisë sipas EN 1253-3
- Trashësi e suvasë 5–30 mm
- I përshtatshëm për strukturat me pllaka në dysheme prej 2–26 mm
- I përshtatshëm për strukturat me pllaka në mur prej 2–35 mm
- Element me rregullim të lartësisë
- Niveli izolimi i rregullueshëm për lidhjen pa tension të guarnicionit
- Lidhja e ujërave të zeza anash
- Shajak izolues i montuar parapakisht
- Shajak izolues rrethues 10 cm, për lidhjen e sistemeve të izolimit
- Lartësi e rregullueshme e hyrjes së sifonit

Shtrirja e dorëzimit

- Tub bashkues nga PE-HD, \varnothing 50 mm
- Kapak i kutisë mbrojtëse me llamarinën hyrëse të integruar
- Material për fiksimin

Art.-Nr.	DN	d, \varnothing [mm]	Shpejtësia e shkarkimit [l/s]	B [cm]	H [cm]	T [cm]
457.534.00.1	50	50	0,8	53	19,3	8

Për t'u porositur më vete

- Set instalimi i gatshëm

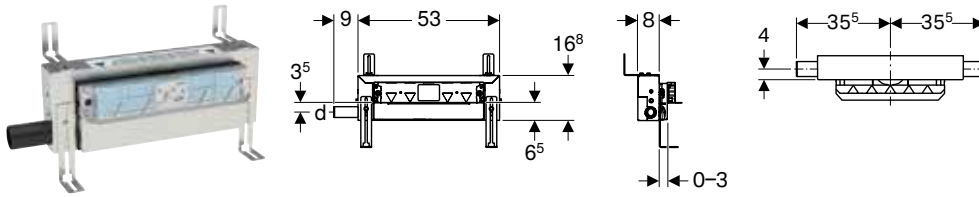
Aksesorët

- Set instalimi i gatshëm Geberit për shkarkim në mur, me mbulesë prej inoksi, i lëmuar → Fq. 757
- Set instalimi i gatshëm Geberit për shkarkim në mur, me mbulesë prej inoksi, i krehur → Fq. 757
- Set instalimi i gatshëm Geberit për shkarkim në mur, me mbulesë prej inoksi, me vidhosje → Fq. 758
- Set instalimi i gatshëm Geberit për shkarkim në mur, me mbulesë prej plastike → Fq. 758
- Set instalimi i gatshëm Geberit për shkarkim në murit, me pllaka, pa kornizë → Fq. 759
- Set instalimi i gatshëm Geberit për shkarkim në mur, me pllaka, me shumë pjesë → Fq. 759
- Profil kolektori Geberit për shkarkim në mur për dush → Fq. 758
- Dërrasë dushi Geberit, me pllaka, me gradient V → Fq. 759



- Pllakat e dyshemesë prej guri natyror në zonën e dushit mund të zbardhen

Element Geberit Kombifix për dush, me shkarkim në mur, për lartësinë e shtresës së llaçit në hyrje 65–90 mm



Qëllimet e përdorimit

- Merrni parasysh fushat e aplikimit bazuar në EN 1253-6
- Për banja shtëpiake
- Për shkarkimin e ujit të dushëve rrafsh me dyshemenë
- Për mure masive, mure të thata ose para mure në ndërtim masiv dhe të thatë
- Për hidroizolues të përbërë
- Për marrjen e ujit të përdorur nga një kokë dushi e vetme
- Për instalim në konstrukcion dyshemeje shumë të ulët
- Për lartësi të shtresës së dyshemesë ≥ 65 mm në hyrje

Technical data

Lartësia e sifonit (mm)	30 mm
-------------------------	-------

Karakteristikat

- Duke devijuar nga kërkesat e EN 1253, lartësia e sifonit është vetëm 30 mm
- Trashësi e suvasë 5–30 mm
- I përshtatshëm për strukturat me pllaka në dysheme prej 2–26 mm
- I përshtatshëm për strukturat me pllaka në mur prej 2–35 mm
- Element me rregullim të lartësisë
- Niveli izolimi i rregullueshëm për lidhjen pa tension të guarnicionit
- Lidhja e ujërave të zeza anash
- Shajak izolues i montuar paraprakisht
- Shajak izolues rrethues 10 cm, për lidhjen e sistemeve të izolimit
- Lartësi e rregullueshme e hyrjes së sifonit

Shtrirja e dorëzimit

- Tub bashkues nga PE-HD, \varnothing 40 mm
- Kapak i kutisë mbrojtëse me llamarinën hyrëse të integruar
- Material për fiksimin

Art.-Nr.	DN	d, \varnothing [mm]	Shpejtësia e shkarkimit [l/s]	B [cm]	H [cm]	T [cm]
457.536.00.1	40	40	0,4	53	16,8	8

Për t'u porositur më vete

- Set instalimi i gatshëm

Aksesorët

- Set instalimi i gatshëm Geberit për shkarkim në mur, me mbulesë prej inoksi, i lëmuar → Fq. 757
- Set instalimi i gatshëm Geberit për shkarkim në mur, me mbulesë prej plastike → Fq. 758
- Set instalimi i gatshëm Geberit për shkarkim në mur, me mbulesë prej inoksi, i krehur → Fq. 757
- Set instalimi i gatshëm Geberit për shkarkim në mur, me mbulesë prej inoksi, me vidhosje → Fq. 758
- Set instalimi i gatshëm Geberit për shkarkim në murit, me pllaka, pa kornizë → Fq. 759
- Set instalimi i gatshëm Geberit për shkarkim në mur, me pllaka, me shumë pjesë → Fq. 759
- Profil kolektori Geberit për shkarkim në mur për dush → Fq. 758
- Dërrasë dushi Geberit, me pllaka, me gradient V → Fq. 759

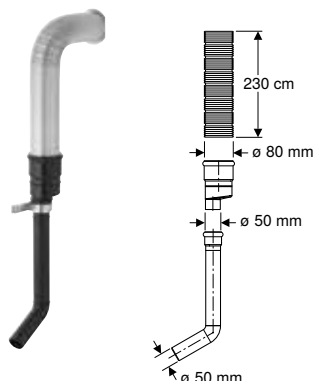


- Pllakat e dyshemesë prej guri natyror në zonën e dushit mund të zbardhen
- General construction supervision inspection certificate (abP) is available

Aksesor

Për elementë të WC

Set i aspiratorit të aromave Geberit për kasetë shkarkimi inkaso Sigma me copë tubi për aspiratorin e aromave me ndërrim të ajrit



Qëllimet e përdorimit

- Për elementet dhe modulet e instalimit Geberit me lidhje të para-përgatitur për aspirator aromash me nxjerrje ajri

Karakteristikat

- Fole për lidhjen e ventilatorit në kasën inkaso

Shtrirja e dorëzimit

- Tub fleksibël alumini
- Tub bashkues
- Tub lidhjeje me bërryl
- Reduktor $\varnothing 80 / 50$ mm
- Pllakë llamarine fiksimi
- Material për fiksimin

Art.-Nr.

349.352.00.1

Për fiksues

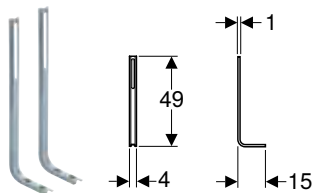
Segment i mbushjes Geberit për kasetë shkarkimi inkaso Sigma 12 cm



Art.-Nr.

457.801.00.1

Komplet Geberit Kombifix me mbështetëse të këmbëve



Qëllimet e përdorimit

- Për muret me tulla
- Për pozicionimin me qëndrim të lirë të elementeve të instalimit Geberit Kombifix
- Për elemente Geberit Kombifix për WC sospezo ose bide
- Për strukturat e dyshemesë 0–12 cm

Karakteristikat

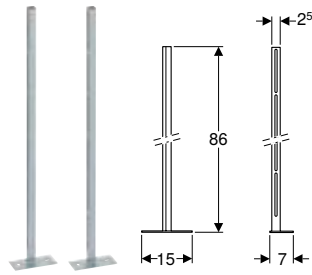
- E zinkuar

Shtrirja e dorëzimit

- Set me 2 copë

Art.-Nr.

457.888.26.1

Komplet me mbështetëse Geberit Kombifix me pllakë të këmbëve**Qëllimet e përdorimit**

- Për muret me tulla
- Për pozicionimin me qëndrim të lirë të elementeve të instalimit Geberit Kombifix
- Për strukturat e dyshemesë 0–25 cm

Shtrirja e dorëzimit

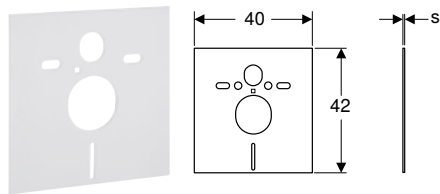
- 2 kolona me pllakë bazë
- 2 shirita çeliku me kanale
- Material për fiksimin

Karakteristikat

- E zinkuar

Art.-Nr.

457.872.26.1

Komplet për mbrojtjen nga zhurma Geberit për WC sospezo**Qëllimet e përdorimit**

- Për izolimin e zhurmës që përçohet në objekt nga WC dhe bidetë
- Për WC dhe bide me distancë fiksime 18 ose 23 cm

Shtrirja e dorëzimit

- 2 rondela
- 2 manikota me mbrojtje nga zhurma
- Shtresë për izolimin e zhurmës

Art.-Nr.s
[mm]

156.050.00.1

6

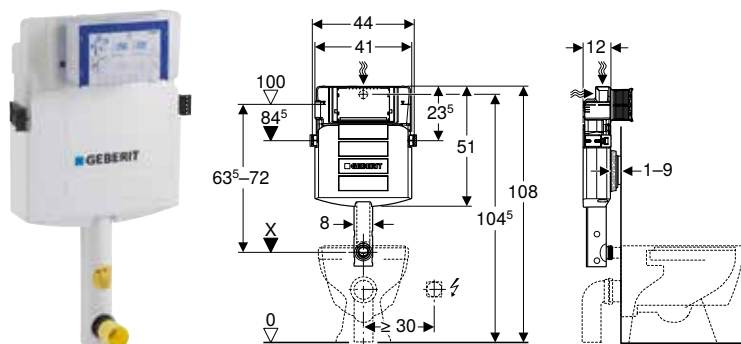


Kasetë shkarkimi inkaso

Kasetë shkarkimi inkaso Sigma.....	920
Kasetë shkarkimi inkaso Omega.....	922
Kasetë shkarkimi inkaso Delta	923
Aksesor	924

Kasetë shkarkimi inkaso Sigma

Kasetë shkarkimi inkaso Geberit Sigma 12 cm, 6 / 3 litra



Qëllimet e përdorimit

- Për muret me tulla
- Për instalim në instalimet në para-muret me lartësi të pjeshme ose të larta sa dhoma
- Për instalim në muret e instalimit të larta sa dhoma
- Për WC me montim në tokë dhe WC sospezo
- Për shpëlarje me 1 vëllim, 2 vëllime ose Shpëlarj-Ndalo

Technical data

Presioni i rrjedhjes	0,1–10 bar
Temperatura maks. e ujit	25 °C
Vëllimi i ujit të shpëlarjes, cilësimi nga fabrika	6 l / 3 l
Vëllimi i madh i ujit të shpëlarjes, diapazoni i rregullimit	4 l / 4,5 l / 6 l / 7,5 l
Vëllimi i vogël i ujit të shpëlarjes, diapazoni i rregullimit	2–4 l
Materiali	Plastikë

Karakteristikat

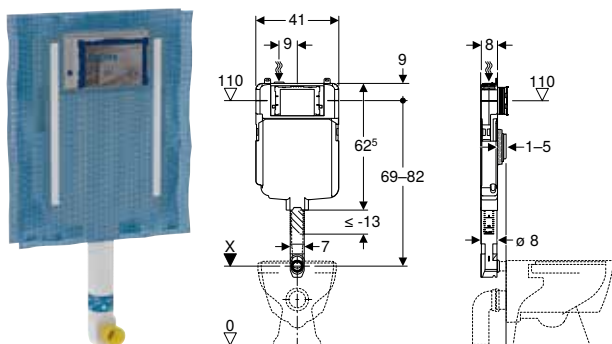
- Kasetë shkarkimi inkaso me aktivizim nga përpara
- Kasetë shkarkimi inkaso e izoluar nga kondensimi
- Shpëlarje e menjëhershme e mundur në gjendjen nga fabrika
- Bërryl shkarkimi i futur
- Punime montimi dhe mirëmbajtjeje pa vegla në kasetën e shkarkimit inkaso
- Lidhje e ujit nga prapa ose nga lart në mes
- Kutia mbrojtëse për vrimën e shërbimit mbron nga lagështia dhe papastërtia
- Kutia mbrojtëse për vrimën e shërbimit, që pritët sipas nevojës

Shtirirja e dorëzimit

- Lidhje e ujit R 1/2", me kapacitet MF, me valvul me kënd të integruar dhe dorezë dore
- Kutia mbrojtëse për vrimën e shërbimit
- Bërryl shkarkimi me kupë të futur
- Tapë mbrojtëse
- 2 shirita çeliku me kanale
- 2 profile këndore fiksimi
- Material për fiksimin

Art.-Nr.	B [cm]	H [cm]	T [cm]
109.300.00.5	41	51	12

Kasetë shkarkimi inkaso Geberit Sigma 8 cm, 6 / 3 litra



Qëllimet e përdorimit

- Për muret me tulla
- Për instalim në instalimet në para-mure me lartësi të pjesshme ose të larta sa dhoma
- Për instalim në muret e instalimit të larta sa dhoma
- Për WC me montim në tokë
- Për shpëlarje me 1 vëllim, 2 vëllime ose Shpëlarj-Ndalo

Technical data

Presioni i rrjedhjes	0,1–10 bar
Temperatura maks. e ujit	25 °C
Vëllimi i ujit të shpëlarjes, cilësimi nga fabrika	6 l / 3 l
Vëllimi i madh i ujit të shpëlarjes, diapazoni i rregullimit	4 l / 4,5 l / 6 l / 7,5 l
Vëllimi i vogël i ujit të shpëlarjes, diapazoni i rregullimit	2–4 l
Materiali	Plastikë

Karakteristikat

- Seria 2016
- Kasetë shkarkimi inkaso me aktivizim nga përpara
- Kasetë shkarkimi inkaso e izoluar nga kondensimi
- Rrjeta mbajtëse e suvasë e montuar paraprakisht
- Shpëlarje e menjëhershme e mundur në gjendjen nga fabrika
- Bërryl shkarkimi i futur
- Bërryl shkarkimi që mund të zhvendoset 2 cm lart dhe 1 cm poshtë
- Punime montimi dhe mirëmbajtjeje pa vegla në kasetën e shkarkimit inkaso
- Lidhje e ujit lart majtas
- Kutia mbrojtëse për vrimën e shërbimit mbron nga lagështia dhe papastërtia
- Kutia mbrojtëse për vrimën e shërbimit, që pritët sipas nevojës, e përshtatshme për pllakat e komandimit me montim rrafsh

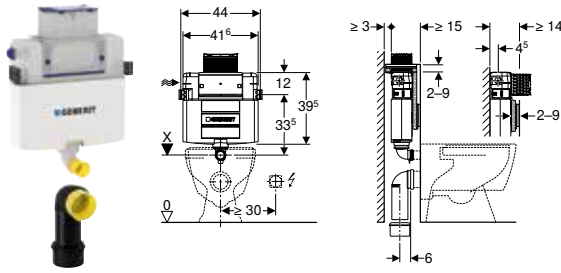
Shtrirja e dorëzimit

- Lidhje e ujit R 1/2", me kapacitet MF, me valvul me kënd të integruar dhe dorezë dore
- Kutia mbrojtëse për vrimën e shërbimit
- Bërryl shkarkimi me kupë të futur
- Zgjatues i bërrylit të shkarkimit \varnothing 45 mm
- Tapë mbrojtëse
- 2 shirita çeliku me kanale
- Material për fiksimin

Art.-Nr.	B [cm]	H [cm]	T [cm]
109.791.00.1	41	62,5	8

Kasetë shkarkimi inkaso Omega

Kasetë shkarkimi inkaso Geberit Omega 12 cm, 6 / 3 litra, me lartësi instalimi 82 cm



Qëllimet e përdorimit

- Për muret me tulla
- Për instalim në instalimet në para-mure me lartësi të pjeshme
- Për WC me montim në tokë dhe WC sospezo
- Për shpëlarje me 2 vëllime

Technical data

Presioni i rrjedhjes	0,1–10 bar
Temperatura maks. e ujit	25 °C
Vëllimi i ujit të shpëlarjes, cilësimi nga fabrika	6 l / 3 l
Vëllimi i madh i ujit të shpëlarjes, diapazoni i rregullimit	4 l / 4,5 l / 6 l / 7,5 l
Vëllimi i vogël i ujit të shpëlarjes, diapazoni i rregullimit	2–4 l
Shpejtësia e llogaritit e qarkullimit	0,11 l/s
Presioni minimal i rrjedhës për shpejtësinë e llogaritit të qarkullimit	0,5 bar
Materiali	Plastikë

Karakteristikat

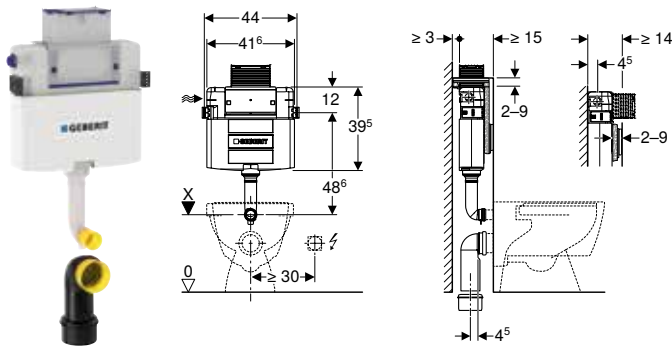
- Kasetë shkarkimi inkaso me aktivizim nga lart ose nga përpara
- Kasetë shkarkimi inkaso e izoluar nga kondensimi
- Shpëlarje e menjëhershme e mundur në gjendjen nga fabrika
- Bërryl shkarkimi i ngjitur
- Punime montimi dhe mirëmbajtjeje pa vegla në kasetën e shkarkimit inkaso
- Lidhje e ujit anash majtas ose prapa majtas
- Kutia mbrojtëse për vrimën e shërbimit mbron nga lagështia dhe papastërtia
- Kutia mbrojtëse për vrimën e shërbimit, që pritët sipas nevojës

Shtrirja e dorëzimit

- Lidhje e ujit R 1/2", me kapacitet MF, me valvul me kënd të integruar dhe dorezë dore
- Kutia mbrojtëse për vrimën e shërbimit
- Set lidhjeje për WC, ø 90 mm
- Bërryl lidhjeje ø 90 / 110 mm
- 2 tapa mbrojtëse
- 2 profile këndore fiksimit
- Material për fiksimin

Art.-Nr.	B [cm]	H [cm]	T [cm]
109.040.00.1	44	39,5	12

Kasetë shkarkimi inkaso Geberit Omega 12 cm, 6 / 3 litra, me lartësi instalimi 98 cm



Qëllimet e përdorimit

- Për muret me tulla
- Për instalim në instalimet në para-mure me lartësi të pjeshme
- Për WC me montim në tokë dhe WC sospezo
- Për shpëlarje me 2 vëllime

Karakteristikat

- Kasetë shkarkimi inkaso me aktivizim nga lart ose nga përpara
- Kasetë shkarkimi inkaso e izoluar nga kondensimi
- Shpëlarje e menjëhershme e mundur në gjendjen nga fabrika
- Bërryl shkarkimi i ngjitur
- Punime montimi dhe mirëmbajtjeje pa vegla në kasetën e shkarkimit inkaso
- Lidhje e ujit anash majtas ose prapa majtas
- Kutia mbrojtëse për vrimën e shërbimit mbron nga lagështia dhe papastërtia
- Kutia mbrojtëse për vrimën e shërbimit, që pritët sipas nevojës

Technical data

Presioni i rrjedhjes	0,1–10 bar
Temperatura maks. e ujit	25 °C
Vëllimi i ujit të shpëlarjes, cilësimi nga fabrika	6 l / 3 l
Vëllimi i madh i ujit të shpëlarjes, diapazoni i rregullimit	4 l / 4,5 l / 6 l / 7,5 l
Vëllimi i vogël i ujit të shpëlarjes, diapazoni i rregullimit	2–4 l
Shpejtësia e llogaritit e qarkullimit	0,11 l/s
Presioni minimal i rrjedhës për shpejtësinë e llogaritit të qarkullimit	0,5 bar
Materiali	Plastikë

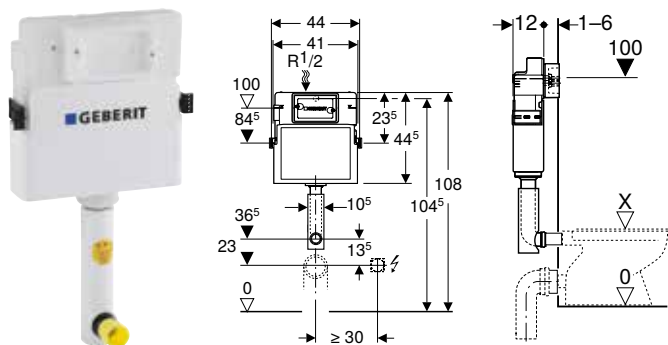
Shtirja e dorëzimit

- Lidhje e ujit R 1/2", me kapacitet MF, me valvul me kënd të integruar dhe dorëzë dore
- Kuti mbrojtëse për vrimën e shërbimit
- Set lidhjeje për WC, ø 90 mm
- Bërryl lidhjeje ø 90 / 110 mm
- 2 tapa mbrojtëse
- 2 profile këndore fiksimi
- Material për fiksimin

Art.-Nr.	B [cm]	H [cm]	T [cm]
109.050.00.1	44	39,5	12

Kasetë shkarkimi inkaso Delta

Kasetë shkarkimi inkaso Geberit Delta 12 cm, 6 / 3 litra, me aktivizim përpara



Qëllimet e përdorimit

- Për muret me tulla
- Për instalim në instalimet në para-mure me lartësi të pjesshme ose të larta sa dhoma
- Për instalim në muret e instalimit të larta sa dhoma
- Për WC me montim në tokë dhe WC sospezo
- Për shpëlarje me 1 vëllim, 2 vëllime ose Shpëlarj-Ndalo

Technical data

Presioni i rrjedhjes	0,1–10 bar
Temperatura maks. e ujit	25 °C
Vëllimi i ujit të shpëlarjes, cilësimi nga fabrika	6 l / 3 l
Vëllimi i madh i ujit të shpëlarjes, diapazoni i rregullimit	4,5 l / 6 l / 7,5 l
Vëllimi i vogël i ujit të shpëlarjes, diapazoni i rregullimit	3–4 l
Materiali	Plastikë

Karakteristikat

- Kasetë shkarkimi inkaso me aktivizim nga përpara
- Kasetë shkarkimi inkaso e izoluar nga kondensimi
- Shpëlarje e menjëhershme e mundur në gjendjen nga fabrika
- Bërryl shkarkimi i futur
- Lidhje e ujit nga prapa ose nga lart në mes
- Tub i lidhjes që lidhet pa vegla me valvulën këndore

Shtirja e dorëzimit

- Valvul me kënd R 1/2", me kapacitet MF, me unazë përshtatëse
- Kuti mbrojtëse për vrimën e shërbimit
- 2 bulona distancues
- Bërryl shkarkimi me kupë të futur
- Tapë mbrojtëse
- 2 shirita çeliku me kanale
- 2 profile këndore fiksimi
- Material për fiksimin

Art.-Nr.	B [cm]	H [cm]	T [cm]
109.100.00.1	41	44,5	12

Aksesor

Shtesë për ndalim Geberit për kasetë shkarkimi inkaso (duke filluar nga viti i prodhimit 1998)



Qëllimet e përdorimit

- Për kasetë shkarkimi inkaso Geberit
- Jo i përshtatshëm për kasetat e shkarkimit inkaso Alpha 12 cm
- Jo i përshtatshëm për kasetat e shkarkimit inkaso Omega 12 cm


Karakteristikat

- Optimizon procesin e shpëlarjes

Art.-Nr.

240.476.00.1

Guarnicioni i sheshtë Geberit për valvulën e shpëlarjes për kasetë shkarkimi jashtë murit dhe kasetë shkarkimi inkaso



Qëllimet e përdorimit

- Për kasetë shkarkimi jashtë murit AP10.xxx (viti i prodhimit 1962–1987), AP020.000 (viti i prodhimit 1984–2000) dhe AP124 (viti i prodhimit 1990–1995)
- Për kasetë shkarkimi jashtë murit AP123, AP127 dhe AP130
- Për kasetë shkarkimi jashtë murit AP140
- Për kasetë shkarkimi inkaso të tipit 10.800 (viti i prodhimit 1975–1987) dhe 110.800 (viti i prodhimit 1988–1997)
- Për kasetë shkarkimi inkaso Geberit me aktivizim nga lart (viti i prodhimit 1996–1998)
- Për kasetë shkarkimi inkaso Artline (viti i prodhimit 1999–2005)
- Për kasetë shkarkimi inkaso UP300 (viti i prodhimit 2002–2007)
- Për kasetë shkarkimi inkaso Kappa 15 cm
- Për kasetë shkarkimi inkaso Sigma 12 cm
- Për kasetë shkarkimi inkaso Omega 12 cm

Art.-Nr.

DN

d, ø
[mm]

di, ø
[mm]

s
[mm]

816.418.00.1

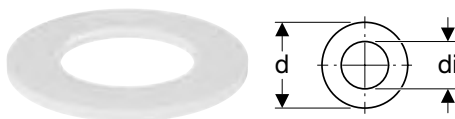
32

63

32

3

Guarnicioni i sheshtë Geberit për valvulën e shpëlarjes së tipit 212, për kasetë shkarkimi inkaso



Art.-Nr.

DN

d, ø
[mm]

di, ø
[mm]

s
[mm]

244.244.00.1

25

52

29

2,8

Droselues Geberit për bërrylin shpëlarës



Qëllimet e përdorimit

- Për kasetë shkarkimi inkaso Geberit
- Për instalim në bërrylin e shkarkimit
- Për qetësimin e rrjedhës së shpëlarjes

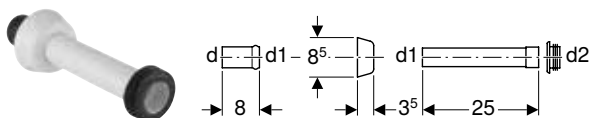
Karakteristikat

- Optimizon procesin e shpëlarjes

Art.-Nr.

243.905.00.1

Komplet Geberit me zgjatues të bërrylit për shpëlarje me rozetë



Qëllimet e përdorimit

- Për lidhjen e bërrylave të shkarkimit dhe WC

Shtrirja e dorëzimit

- Muftë me gotë
- Rozetë
- Tub shkarkimi
- Manshetë nga EPDM, ø 44 / 55 mm

Technical data

Materiali	ASA
-----------	-----

Art.-Nr.	Ngjyra / sipërfaqja	d, ø [mm]	d1, ø [mm]	d2, ø [mm]	arc [°]
118.026.11.1	e bardhë-alpine	45	40	44	0

Kambanë ngritëse Geberit universale për kasetë shkarkimi inkaso



Qëllimet e përdorimit

- Për kasetë shkarkimi inkaso Geberit (deri në vitin e prodhimit 1997)

Art.-Nr.

240.114.00.1

Set konvertimi Geberit për shpëlarje me 2 vëllime, për kasetë shkarkimi inkaso e tipit 110.800



Qëllimet e përdorimit

- Për konvertimin në shpëlarje me 2 vëllime
- Për kasetë shkarkimi inkaso Geberit të tipit 110.800 (viti i prodhimit 1988–1997)

Shtrirja e dorëzimit

- Pllakë mbrojtëse
- Kambanë ngritëse
- Mbajtëse e ulët
- Kosh
- Bllok mbajtës
- Material për fiksimin

Art.-Nr.

240.515.00.1

Set konvertimi Geberit për shpëlarje me 2 vëllime, për kasetë shkarkimi inkaso e tipit 10.800**Qëllimet e përdorimit**

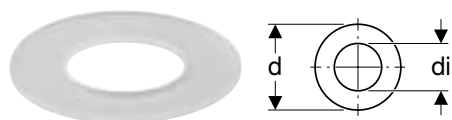
- Për konvertimin në shpëlarje me 2 vëllime
- Për kasetë shkarkimi inkaso Geberit të tipit 110.800 (viti i prodhimit 1978–1987)

Shtirirja e dorëzimit

- Pllakë mbrojtëse
- Kambanë ngritëse
- Mbajtëse e ulët
- Kosh
- Valvul mbushjeje tipi 380
- Tub lidhjeje prej bakri
- Material për fiksimin

Art.-Nr.

240.835.00.1

Guarnicion i sheshtë Geberit për valvulën e shpëlarjes për kasetë shkarkimi inkaso

Art.-Nr.

DN

d, ø
[mm]di, ø
[mm]s
[mm]

891.015.00.1

20

63

23

3



Kasetë shkarkimi e ekspozuar

Kasetë shkarkimi e ekspozuar për WC, prej plastike.....	930
Të bashkëngjitura	930
Varje e ulët dhe me lartësi mesatare	930
Kasetë shkarkimi e ekspozuar për WC, prej qeramike sanitare.....	933
Të bashkëngjitura	933
Tuba për shpëlarje për kasetë shkarkimi të ekspozuar	939
Varur lart	939
Varje e ulët dhe me lartësi mesatare	940
Aksesor	941
Lidhje	941
Guarnicione	941
Mansheta	942
Tub bashkues, rozeta dhe shtesa për ndalimin	943
Valvula shpëlarëse	943

Kasetë shkarkimi e ekspozuar për WC, prej plastike

Të bashkëngjitura

Kasetë shkarkimi jashtë murit Geberit AP128 me shpëlarje me 2 vëllime, me lidhje të ujit në anë



Qëllimet e përdorimit

- Për montim në sipërfaqe

Technical data

Temperatura maks. e ujit	25 °C
Vëllimi i ujit të shpëlarjes, cilësimi nga fabrika	9 l / 4 l
Vëllimi i madh i ujit të shpëlarjes, diapazoni i rregullimit	6 l / 9 l
Vëllimi i vogël i ujit të shpëlarjes	4 l
Materiali	ASA

Karakteristikat

- Zhurmë e ulët
- Shpëlarje me 2 vëllime
- E izoluar kundër kondensimit
- Lidhje e ujit anash
- Lidhje e ujit 3/8"

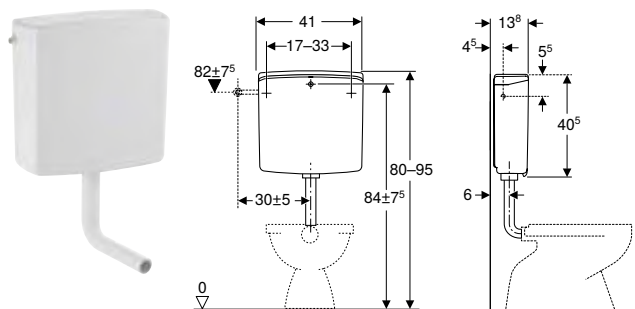
Shtrirja e dorëzimit

- Mbështetëse midis kasetës së shkarkimit jashtë murit dhe murit të pasmë
- Guarnicion nga EPDM
- Material për fiksimin

Art.-Nr.	Ngjyra / sipërfaqja	B [cm]	H [cm]	T [cm]
128.317.11.5	e bardhë-alpine	40	40,5	16,8

Varje e ulët dhe me lartësi mesatare

Kasetë shkarkimi jashtë murit Geberit AP140 me 2 opsione shkarkimi



Qëllimet e përdorimit

- Për montim me varje të ulët

Technical data

Temperatura maks. e ujit	25 °C
Vëllimi i ujit të shpëlarjes, cilësimi nga fabrika	6 l / 3 l
Vëllimi i madh i ujit të shpëlarjes, diapazoni i rregullimit	6 l / 9 l
Vëllimi i vogël i ujit të shpëlarjes, diapazoni i rregullimit	3-4 l
Materiali	ASA

Karakteristikat

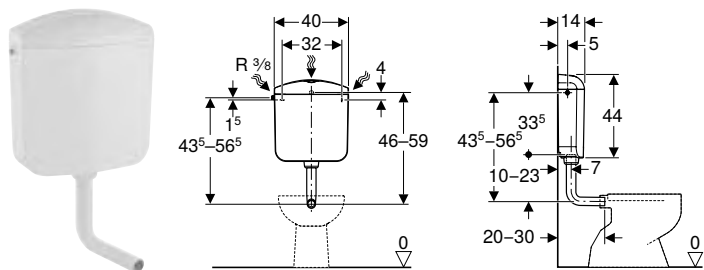
- Zhurmë e ulët
- Shpëlarje me 2 vëllime
- E izoluar kundër kondensimit
- Lidhje e tubit të shpëlarjes me dado shtrënguese
- Lidhje e ujit anash

Shtrirja e dorëzimit

- Valvul me kënd 1/2"
- Bërryl shkarkimi 90° prej ABS, ø 50 / 44 mm, 23 x 23 cm
- Manshetë nga EPDM, ø 44 / 55 mm
- Material për fiksimin

Art.-Nr.	Ngjyra / sipërfaqja	B [cm]	H [cm]	T [cm]
140.333.11.1	e bardhë-alpine	41	40,5	13,8

Kasetë shkarkimi jashtë murit Geberit AP117 me 2 opsione shkarkimi, lidhje të ujit në anë ose në mes në pjesën e pasme



Qëllimet e përdorimit

- Për montim me varje të ulët

Technical data

Presioni i rrjedhjes	0,1–10 bar
Temperatura e ruajtjes	≤ 40 °C
Temperatura maks. e ujit	25 °C
Vëllimi i ujit të shpëlarjes, cilësimi nga fabrika	6 l / 3 l
Vëllimi i madh i ujit të shpëlarjes, diapazoni i rregullimit	6 l / 9 l
Vëllimi i vogël i ujit të shpëlarjes, diapazoni i rregullimit	3–4 l
Materiali	ASA

Karakteristikat

- Shpëlarje me 2 vëllime
- Zhurmë e ulët
- E izoluar kundër kondensimit
- Lidhje e ujit anash ose nga prapa në mes

Shtirirja e dorëzimit

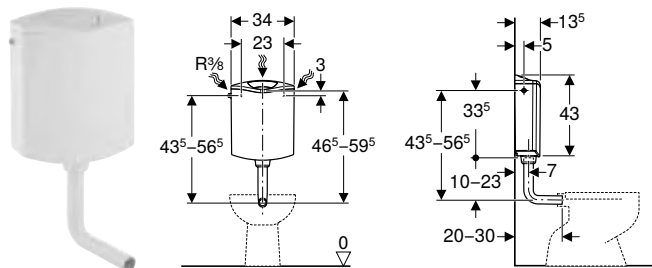
- Tub fleksibël me thurje mbrojtëse 3/8"
- Bërryl shkarkimi 90° prej ABS, ø 50 / 44 mm, 23 x 23 cm
- Manshetë nga EPDM, ø 44 / 55 mm
- Material për fiksimit

Art.-Nr.	Ngjyra / sipërfaqja	B [cm]	H [cm]	T [cm]
136.530.11.1	e bardhë-alpine	40	44	14



- Për t'u porositur shtesë: valvula me kënd 1/2"
- Mundësia e instalimit me puthitje me setin e fiksimit për kasetën e shkarkimit jashtë murit AP117 (artikulli nr. 238.190.00.1)

Kasetë shkarkimi jashtë murit Geberit AP116plus me 2 opsione shkarkimi, me insertin për gurin e kasetës së shkarkimit



Qëllimet e përdorimit

- Për montim me varje të ulët

Technical data

Presioni i rrjedhjes	0,1–10 bar
Temperatura e ruajtjes	≤ 40 °C
Temperatura maks. e ujit	25 °C
Vëllimi i ujit të shpëlarjes, cilësimi nga fabrika	6 l / 3 l
Vëllimi i madh i ujit të shpëlarjes, diapazoni i rregullimit	6–7,5 l
Vëllimi i vogël i ujit të shpëlarjes, diapazoni i rregullimit	3–4,5 l
Materiali	ABS

Karakteristikat

- Shpëlarje me 2 vëllime
- Zhurmë e ulët
- Buton shkarkimi me palosje për hedhjen e gurit të kasetës së shkarkimit
- E izoluar kundër kondensimit
- Lidhje e ujit anash ose nga prapa në mes

Shtirirja e dorëzimit

- Tub fleksibël me thurje mbrojtëse 3/8"
- Kupë mbajtëse për gurin e kasetës së shkarkimit
- Bërryl shkarkimi 90° prej ABS, ø 50 / 44 mm, 23 x 23 cm
- Manshetë nga EPDM, ø 44 / 55 mm
- Material për fiksimit

Art.-Nr.	Ngjyra / sipërfaqja	B [cm]	H [cm]	T [cm]
136.444.11.1	e bardhë-alpine	34	43	13,5

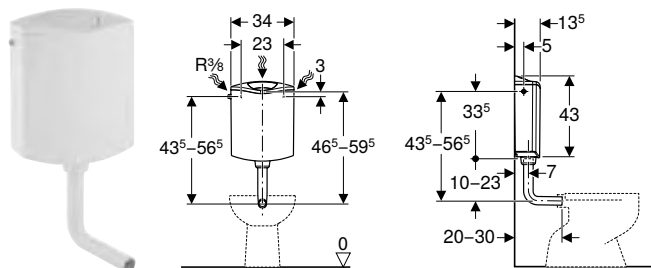


- Për t'u porositur shtesë: valvula me kënd 1/2"

Kasetë shkarkimi e ekspozuar

Kasetë shkarkimi e ekspozuar për WC, prej plastike
Varje e ulët dhe me lartësi mesatare

Kasetë shkarkimi jashtë murit Geberit AP116 me 2 opsione shkarkimi



Qëllimet e përdorimit

- Për montim me varje të ulët

Technical data

Presioni i rrjedhjes	0,1–10 bar
Temperatura e ruajtjes	≤ 40 °C
Temperatura maks. e ujit	25 °C
Vëllimi i ujit të shpëlarjes, cilësimi nga fabrika	6 l / 3 l
Vëllimi i madh i ujit të shpëlarjes, diapazoni i rregullimit	6–7,5 l
Vëllimi i vogël i ujit të shpëlarjes, diapazoni i rregullimit	3–4,5 l
Materiali	ABS

Karakteristikat

- Shpëlarje me 2 vëllime
- E izoluar kundër kondensimit
- Lidhje e ujit anash ose nga prapa në mes

Shtrirja e dorëzimit

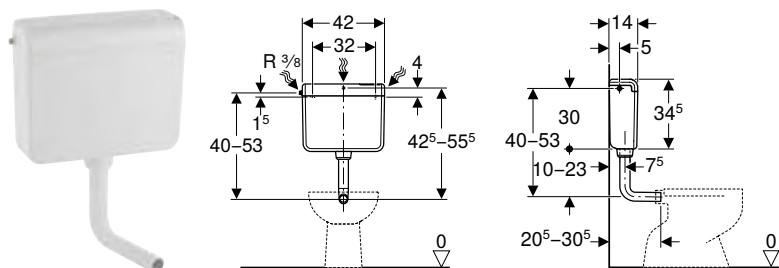
- Tub fleksibël me thurje mbrojtëse 3/8"
- Tub bakri i përkulur
- Bërryl shkarkimi 90° prej ABS, ø 50 / 44 mm, 23 x 23 cm
- Manshetë nga EPDM, ø 44 / 55 mm
- Material për fiksimin

Art.-Nr.	Ngjyra / sipërfaqja	B [cm]	H [cm]	T [cm]
136.430.11.1	e bardhë-alpine	34	43	13,5



- Për t'u porositur shtesë: valvula me kënd 1/2"

Kasetë shkarkimi jashtë murit Geberit AP112 me shpëlarje Shpëlarje Shpëlarje-ndalo, me lidhje të ujit anash ose në mes në pjesën e pasme



Qëllimet e përdorimit

- Për montim me varje të ulët

Technical data

Presioni i rrjedhjes	0,1–10 bar
Temperatura e ruajtjes	≤ 40 °C
Temperatura maks. e ujit	25 °C
Vëllimi i ujit të shpëlarjes, cilësimi nga fabrika	9 l
Vëllimi i ujit të shpëlarjes, diapazoni i rregullimit	6 l / 9 l
Materiali	ABS

Karakteristikat

- Zhurmë e ulët
- Shpëlarje Shpëlarje-Ndalo
- E izoluar kundër kondensimit
- Lidhje e ujit anash ose nga prapa në mes

Shtrirja e dorëzimit

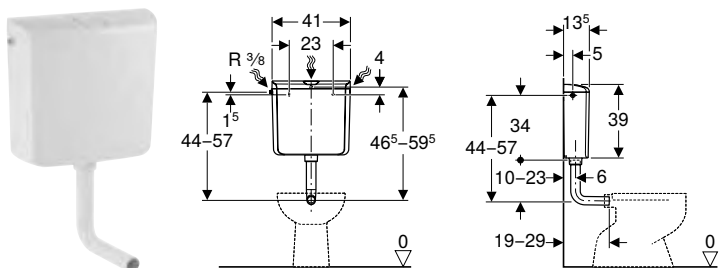
- Zinxhir për tërheqje
- Tub fleksibël me thurje mbrojtëse 3/8"
- Bërryl shkarkimi 90° prej ABS, ø 50 / 44 mm, 23 x 23 cm
- Manshetë nga EPDM, ø 44 / 55 mm
- Material për fiksimin

Art.-Nr.	Ngjyra / sipërfaqja	B [cm]	H [cm]	T [cm]
136.230.11.1	e bardhë-alpine	42	34,5	14



- Për t'u porositur shtesë: valvula me kënd 1/2"

Kasetë shkarkimi jashtë murit Geberit AP110 me shpëlarje Shpëlarje Shpëlaraj-ndalo



Qëllimet e përdorimit

- Për montim me varje të ulët

Technical data

Presioni i rrjedhjes	0,1–10 bar
Temperatura e ruajtjes	≤ 40 °C
Temperatura maks. e ujit	25 °C
Vëllimi i ujit të shpëlarjes, cilësimi nga fabrika	9 l
Vëllimi i ujit të shpëlarjes, diapazoni i rregullimit	6 l / 9 l
Materiali	ABS

Karakteristikat

- Zhurmë e ulët
- Shpëlarje Shpëlaraj-Ndalo
- E izoluar kundër kondensimit
- Lidhje e ujit anash ose nga prapa në mes

Shtrirja e dorëzimit

- Tub fleksibël me thurje mbrojtëse 3/8"
- Bërryl shkarkimi 90° prej ABS, ø 50 / 44 mm, 23 x 23 cm
- Manshetë nga EPDM, ø 44 / 55 mm
- Material për fiksimit

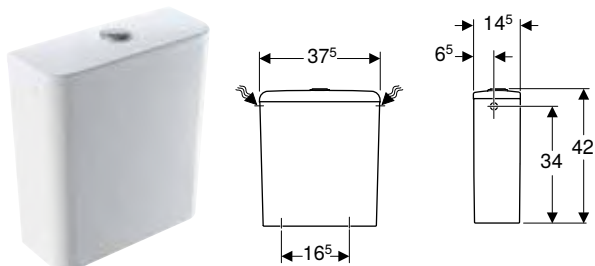
Art.-Nr.	Ngjyra / sipërfaqja	B [cm]	H [cm]	T [cm]
136.610.11.1	e bardhë-alpine	41	39	13,5



- Për t'u porositur shtesë: valvula me kënd 1/2"

Kasetë shkarkimi e ekspozuar për WC, prej qeramike sanitare Të bashkëngjitura

Kasetë shkarkimi jashtë murit Geberit Smyle Square, e bashkëngjitur, me 2 opsione shkarkimi, lidhje të ujit në anë



Qëllimet e përdorimit

- Për montim në sipërfaqe

Technical data

Vëllimi i ujit të shpëlarjes, cilësimi nga fabrika	6 l / 3 l
Vëllimi i madh i ujit të shpëlarjes, diapazoni i rregullimit	4 l / 6 l
Vëllimi i vogël i ujit të shpëlarjes, diapazoni i rregullimit	2,6 l / 4 l
Materiali	Qeramikë sanitare

Karakteristikat

- Shpëlarje me 2 vëllime
- Lidhje e ujit anash

Shtrirja e dorëzimit

- Pajisje e brendshme

Art.-Nr.	Ngjyra / sipërfaqja	B [cm]	H [cm]	T [cm]
500.221.01.1	e bardhë	37,5	42	14,5

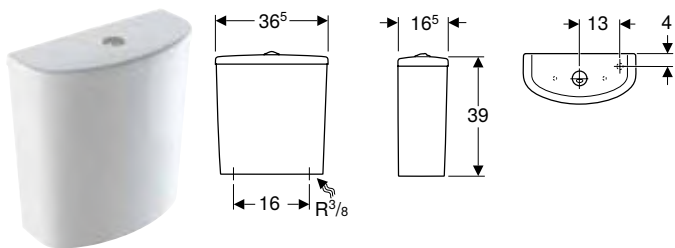
Mund të kombinohet me

- WC me montim në tokë Geberit Smyle për kasetë shkarkimi jashtë murit me vendosje lart, me shpëlarës në thellësi, në formë pjesërisht të mbyllur, Rimfree → Fq. 78

Kasetë shkarkimi e ekspozuar

Kasetë shkarkimi e ekspozuar për WC, prej qeramike sanitare
Të bashkëngjitura

Kasetë shkarkimi jashtë murit Geberit Selnova, e bashkëngjitur, me 2 opsione shkarkimi, lidhje të ujit poshtë



Qëllimet e përdorimit

- Për montim në sipërfaqe
- Për lidhjet e ujit 3/8"

Technical data

Vëllimi i ujit të shpëlarjes, cilësimi nga fabrika	4 l / 2,6 l
Vëllimi i madh i ujit të shpëlarjes, diapazoni i rregullimit	4 l / 6 l
Vëllimi i vogël i ujit të shpëlarjes, diapazoni i rregullimit	2,6 l / 4 l
Materiali	Qeramikë sanitare

Karakteristikat

- Shpëlarje me 2 vëllime
- Lidhje e ujit poshtë

Shtrirja e dorëzimit

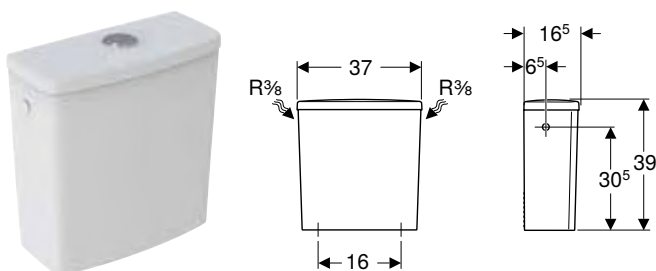
- Kasetë shkarkimi jashtë murit e montuar
- Pajisje e brendshme

Art.-Nr.	Ngjyra / sipërfaqja	B [cm]	H [cm]	T [cm]
500.268.01.1	e bardhë	36,5	38	16,5

Mund të kombinohet me

- WC me montim në tokë Geberit Selnova Comfort për kasetë shkarkimi jashtë murit me vendosje lart, me shpëlarës në thellësi, me dalje horizontale, e ngritur → Fq. 111
- WC me montim në tokë Geberit Selnova për kasetë shkarkimi jashtë murit me vendosje lart, me shpëlarës në thellësi, me dalje horizontale, në formë pjesërisht të mbyllur → Fq. 81
- WC me montim në tokë Geberit Selnova për kasetë shkarkimi jashtë murit me vendosje lart, me shpëlarës në thellësi, me dalje vertikale → Fq. 83
- WC me montim në tokë Geberit Selnova për kasetë shkarkimi jashtë murit me vendosje lart, me shpëlarës në thellësi, me dalje horizontale → Fq. 82
- WC me montim në tokë Geberit Selnova për kasetë shkarkimi jashtë murit me vendosje lart, me shpëlarës në thellësi, me dalje horizontale, Rimfree → Fq. 80
- WC me montim në tokë Geberit Selnova për kasetë shkarkimi jashtë murit me vendosje lart, me shpëlarës në thellësi, me dalje horizontale, në formë pjesërisht të mbyllur, Rimfree → Fq. 80
- WC me montim në tokë Geberit Selnova për kasetë shkarkimi jashtë murit me vendosje lart, me dalje vertikale, në formë pjesërisht të mbyllur → Fq. 82

Kasetë shkarkimi jashtë murit Geberit Selnova Square, e bashkëngjitur, me 2 opsione shkarkimi, lidhje të ujit në anë



Qëllimet e përdorimit

- Për montim në sipërfaqe
- Për lidhjet e ujit 3/8"

Technical data

Vëllimi i ujit të shpëlarjes, cilësimi nga fabrika	6 l / 3 l
Vëllimi i madh i ujit të shpëlarjes, diapazoni i rregullimit	6 l
Vëllimi i vogël i ujit të shpëlarjes, diapazoni i rregullimit	3 l
Materiali	Qeramikë sanitare

Karakteristikat

- Shpëlarje me 2 vëllime
- Tipi 1, kapaciteti i plotë 6 l, sipas EN 997
- Lidhje e ujit anash

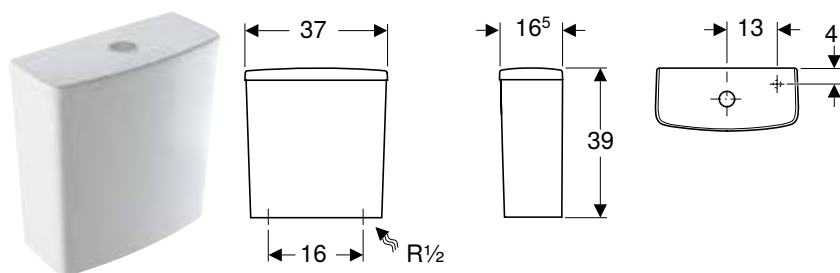
Shtrirja e dorëzimit

- Kasetë shkarkimi jashtë murit e montuar
- Pajisje e brendshme

Art.-Nr.	Ngjyra / sipërfaqja	B [cm]	H [cm]	T [cm]
500.267.01.1	e bardhë	37	39	16,5

Mund të kombinohet me

- WC me montim në tokë Geberit Selnova Comfort për kasetë shkarkimi jashtë murit me vendosje lart, me shpëlarës në thellësi, me dalje horizontale, e ngritur → Fq. 111
- WC me montim në tokë Geberit Selnova për kasetë shkarkimi jashtë murit me vendosje lart, me shpëlarës në thellësi, me dalje horizontale, në formë pjesërisht të mbyllur → Fq. 81
- WC me montim në tokë Geberit Selnova për kasetë shkarkimi jashtë murit me vendosje lart, me shpëlarës në thellësi, me dalje vertikale → Fq. 83
- WC me montim në tokë Geberit Selnova për kasetë shkarkimi jashtë murit me vendosje lart, me shpëlarës në thellësi, me dalje horizontale → Fq. 82
- WC me montim në tokë Geberit Selnova për kasetë shkarkimi jashtë murit me vendosje lart, me shpëlarës në thellësi, me dalje horizontale, Rimfree → Fq. 80
- WC me montim në tokë Geberit Selnova për kasetë shkarkimi jashtë murit me vendosje lart, me shpëlarës në thellësi, me dalje horizontale, në formë pjesërisht të mbyllur, Rimfree → Fq. 80
- WC me montim në tokë Geberit Selnova për kasetë shkarkimi jashtë murit me vendosje lart, me dalje vertikale, në formë pjesërisht të mbyllur → Fq. 82
- WC me montim në tokë Geberit Selnova Square për kasetë shkarkimi jashtë murit me vendosje lart, me shpëlarës në thellësi, me dalje horizontale, në formë pjesërisht të mbyllur, Rimfree → Fq. 84

Kasetë shkarkimi jashtë murit Geberit Selnova Square, e bashkëngjitur, me 2 opsione shkarkimi, lidhje të ujit poshtë**Qëllimet e përdorimit**

- Për montim në sipërfaqe
- Për lidhjet e ujit 1/2"

Technical data

Vëllimi i ujit të shpëlarjes, cilësimi nga fabrika	4 l / 2,6 l
Vëllimi i madh i ujit të shpëlarjes, diapazoni i rregullimit	4 l / 6 l
Vëllimi i vogël i ujit të shpëlarjes, diapazoni i rregullimit	2,6 l / 4 l
Materiali	Qeramikë sanitare

Karakteristikat

- Shpëlarje me 2 vëllime
- Lidhje e ujit poshtë djathtas

Shtrirja e dorëzimit

- Kasetë shkarkimi jashtë murit e montuar
- Pajisje e brendshme

Art.-Nr.	Ngjyra / sipërfaqja	B [cm]	H [cm]	T [cm]
500.266.01.1	e bardhë	37	39	16,5

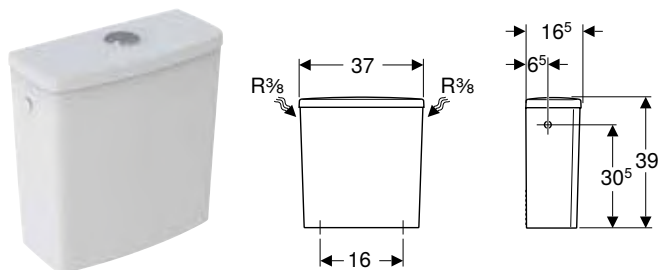
Mund të kombinohet me

- WC me montim në tokë Geberit Selnova Comfort për kasetë shkarkimi jashtë murit me vendosje lart, me shpëlarës në thellësi, me dalje horizontale, e ngritur → Fq. 111
- WC me montim në tokë Geberit Selnova për kasetë shkarkimi jashtë murit me vendosje lart, me shpëlarës në thellësi, me dalje me shumë drejtime, në formë pjesërisht të mbyllur, Rimfree → Fq. 79
- WC me montim në tokë Geberit Selnova Comfort për kasetë shkarkimi jashtë murit me vendosje lart, me shpëlarës në thellësi, me dalje horizontale, e ngritur, Rimfree → Fq. 110
- WC me montim në tokë Geberit Selnova Square për kasetë shkarkimi jashtë murit me vendosje lart, me shpëlarës në thellësi, rrafsh me murin, me dalje horizontale ose vertikale, në formë pjesërisht të mbyllur, Rimfree → Fq. 84
- WC me montim në tokë Geberit Selnova Compact për kasetë shkarkimi jashtë murit me vendosje lart, me shpëlarës në thellësi, me dalje me shumë drejtime, në formë pjesërisht të mbyllur, me projeksion të shkurtër, Rimfree → Fq. 85
- WC me montim në tokë Geberit Selnova për kasetë shkarkimi jashtë murit me vendosje lart, me shpëlarës në thellësi, me dalje horizontale, në formë pjesërisht të mbyllur → Fq. 81
- WC me montim në tokë Geberit Selnova për kasetë shkarkimi jashtë murit me vendosje lart, me shpëlarës në thellësi, me dalje vertikale → Fq. 83
- WC me montim në tokë Geberit Selnova për kasetë shkarkimi jashtë murit me vendosje lart, me shpëlarës në thellësi, me dalje horizontale → Fq. 82
- WC me montim në tokë Geberit Selnova për kasetë shkarkimi jashtë murit me vendosje lart, me shpëlarës në thellësi, me dalje horizontale, Rimfree → Fq. 80
- WC me montim në tokë Geberit Selnova për kasetë shkarkimi jashtë murit me vendosje lart, me shpëlarës në thellësi, me dalje horizontale, në formë pjesërisht të mbyllur, Rimfree → Fq. 80
- WC me montim në tokë Geberit Selnova për kasetë shkarkimi jashtë murit me vendosje lart, me dalje vertikale, në formë pjesërisht të mbyllur → Fq. 82
- WC me montim në tokë Geberit Selnova Square për kasetë shkarkimi jashtë murit me vendosje lart, me shpëlarës në thellësi, me dalje horizontale, në formë pjesërisht të mbyllur, Rimfree → Fq. 84

Kasetë shkarkimi e ekspozuar

Kasetë shkarkimi e ekspozuar për WC, prej qeramike sanitare
Të bashkëngjitura

Kasetë shkarkimi jashtë murit Geberit Selnova Square, e bashkëngjitur, me 2 opsione shkarkimi, lidhje të ujit në anë, për WC Rimfree



Qëllimet e përdorimit

- Për montim në sipërfaqe
- Për lidhjet e ujit 3/8"

Technical data

Vëllimi i ujit të shpëlarjes, cilësimi nga fabrika	6 l / 3 l
Vëllimi i madh i ujit të shpëlarjes, diapazoni i rregullimit	6 l
Vëllimi i vogël i ujit të shpëlarjes, diapazoni i rregullimit	3 l
Materiali	Qeramikë sanitare

Karakteristikat

- Shpëlarje me 2 vëllime
- Tipi 1, kapaciteti i plotë 6 l, sipas EN 997
- Lidhje e ujit anash

Shtrirja e dorëzimit

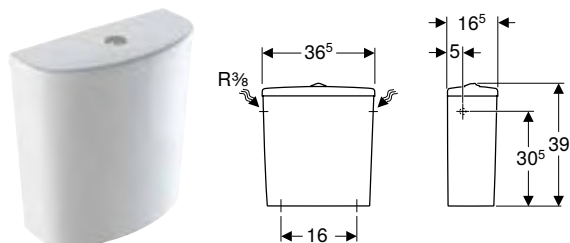
- Kasetë shkarkimi jashtë murit e montuar
- Pajisje e brendshme

Art.-Nr.	Ngjyra / sipërfaqja	B [cm]	H [cm]	T [cm]
501.578.01.1	e bardhë	37	39	16,5

Mund të kombinohet me

- WC me montim në tokë Geberit Selnova për kasetë shkarkimi jashtë murit me vendosje lart, me shpëlarës në thellësi, me dalje me shumë drejtime, në formë pjesërisht të mbyllur, Rimfree → Fq. 79
- WC me montim në tokë Geberit Selnova Square për kasetë shkarkimi jashtë murit me vendosje lart, me shpëlarës në thellësi, rrafsh me murin, me dalje horizontale ose vertikale, në formë pjesërisht të mbyllur, Rimfree → Fq. 84
- WC me montim në tokë Geberit Selnova Compact për kasetë shkarkimi jashtë murit me vendosje lart, me shpëlarës në thellësi, me dalje me shumë drejtime, në formë pjesërisht të mbyllur, me projektion të shkurtër, Rimfree → Fq. 85
- WC me montim në tokë Geberit Selnova Comfort për kasetë shkarkimi jashtë murit me vendosje lart, me shpëlarës në thellësi, me dalje horizontale, e ngritur, Rimfree → Fq. 110

Kasetë shkarkimi jashtë murit Geberit Selnova, e bashkëngjitur, me 2 opsione shkarkimi, lidhje të ujit në anë



Qëllimet e përdorimit

- Për montim në sipërfaqe
- Për lidhjet e ujit 3/8"

Technical data

Vëllimi i ujit të shpëlarjes, cilësimi nga fabrika	6 l / 3 l
Vëllimi i madh i ujit të shpëlarjes, diapazoni i rregullimit	6 l
Vëllimi i vogël i ujit të shpëlarjes, diapazoni i rregullimit	3 l
Materiali	Qeramikë sanitare

Karakteristikat

- Shpëlarje me 2 vëllime
- Lidhje e ujit anash

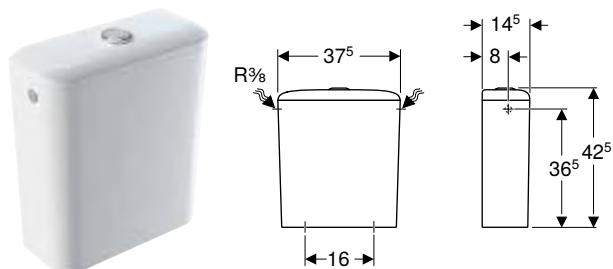
Shtrirja e dorëzimit

- Kasetë shkarkimi jashtë murit e montuar
- Pajisje e brendshme

Art.-Nr.	Ngjyra / sipërfaqja	B [cm]	H [cm]	T [cm]
500.269.01.1	e bardhë	36,5	39	16,5

Mund të kombinohet me

- WC me montim në tokë Geberit Selnova Comfort për kasetë shkarkimi jashtë murit me vendosje lart, me shpëlarës në thellësi, me dalje horizontale, e ngritur → Fq. 111
- WC me montim në tokë Geberit Selnova për kasetë shkarkimi jashtë murit me vendosje lart, me shpëlarës në thellësi, me dalje horizontale, në formë pjesërisht të mbyllur → Fq. 81
- WC me montim në tokë Geberit Selnova për kasetë shkarkimi jashtë murit me vendosje lart, me shpëlarës në thellësi, me dalje vertikale → Fq. 83
- WC me montim në tokë Geberit Selnova për kasetë shkarkimi jashtë murit me vendosje lart, me shpëlarës në thellësi, me dalje horizontale → Fq. 82
- WC me montim në tokë Geberit Selnova për kasetë shkarkimi jashtë murit me vendosje lart, me shpëlarës në thellësi, me dalje horizontale, Rimfree → Fq. 80
- WC me montim në tokë Geberit Selnova për kasetë shkarkimi jashtë murit me vendosje lart, me shpëlarës në thellësi, me dalje horizontale, në formë pjesërisht të mbyllur, Rimfree → Fq. 80
- WC me montim në tokë Geberit Selnova për kasetë shkarkimi jashtë murit me vendosje lart, me dalje vertikale, në formë pjesërisht të mbyllur → Fq. 82

Kasetë shkarkimi jashtë murit Geberit iCon Square, e bashkëngjitur, me 2 opsione shkarkimi, lidhje të ujit në anë ose poshtë**Qëllimet e përdorimit**

- Për lidhjet e ujit 3/8"
- Për montim në sipërfaqja

Technical data

Vëllimi i ujit të shpëlarjes, cilësimi nga fabrika	6 l / 3 l
Vëllimi i vogël i ujit të shpëlarjes, diapazoni i rregullimit	3 l / 4 l
Materiali	Qeramikë sanitare

Karakteristikat

- Shpëlarje me 2 vëllime
- Lidhje e ujit majtas/djathtas ose poshtë
- Tipi 1, kapaciteti i plotë 6 l, sipas EN 997

Shtrirja e dorëzimit

- Pajisje e brendshme

Art.-Nr.	Ngjyra / sipërfaqja	B [cm]	H [cm]	T [cm]
228950000	e bardhë	37,5	42,5	14,5

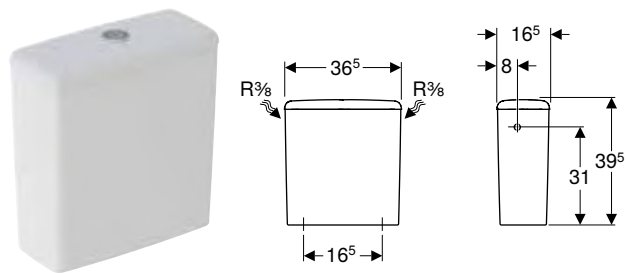
Mund të kombinohet me

- WC me montim në tokë Geberit iCon Square për kasetë shkarkimi jashtë murit me vendosje lart, me shpëlarës në thellësi, rrafsh me murin, në formë të mbyllur → Fq. 78
- WC me montim në tokë Geberit iCon Square për kasetë shkarkimi jashtë murit me vendosje lart, me shpëlarës në thellësi, në formë të mbyllur, Rimfree → Fq. 77

Kasetë shkarkimi e ekspozuar

Kasetë shkarkimi e ekspozuar për WC, prej qeramike sanitare
Të bashkëngjitura

Kasetë shkarkimi jashtë murit Geberit Selnova Square, e bashkëngjitur, me 2 opsione shkarkimi, lidhje të ujit në anë, e kthyeshme, për WC Rimfree



Qëllimet e përdorimit

- Për WC pa buzë shpëlarjeje
- Për montim në sipërfaqe
- Për lidhjet e ujit 3/8"

Technical data

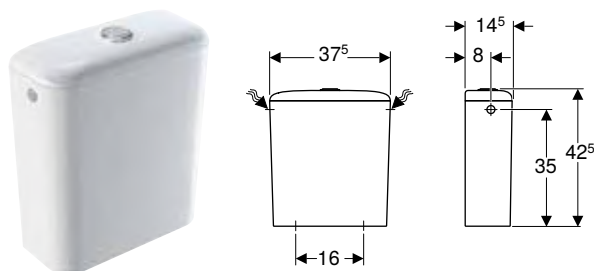
Vëllimi i ujit të shpëlarjes, cilësimi nga fabrika	6 l / 3 l
Vëllimi i madh i ujit të shpëlarjes, diapazoni i rregullimit	6 l
Vëllimi i vogël i ujit të shpëlarjes, diapazoni i rregullimit	3 l
Materiali	Qeramikë sanitare

Art.-Nr.	Ngjyra / sipërfaqja	B [cm]	H [cm]	T [cm]
500.490.01.1	e bardhë	36,5	39,5	16,5

Mund të kombinohet me

- WC me montim në tokë Geberit Selnova për kasetë shkarkimi jashtë murit me vendosje lart, me shpëlarës në thellësi, me dalje horizontale, Rimfree → Fq. 80
- WC me montim në tokë Geberit Selnova për kasetë shkarkimi jashtë murit me vendosje lart, me shpëlarës në thellësi, me dalje horizontale, në formë pjesërisht të mbyllur, Rimfree → Fq. 80
- WC me montim në tokë Geberit Selnova për kasetë shkarkimi jashtë murit me vendosje lart, me shpëlarës në thellësi, me dalje me shumë drejtime, në formë pjesërisht të mbyllur, Rimfree → Fq. 79
- WC me montim në tokë Geberit Selnova Compact për kasetë shkarkimi jashtë murit me vendosje lart, me shpëlarës në thellësi, me dalje me shumë drejtime, në formë pjesërisht të mbyllur, me projektion të shkurtër, Rimfree → Fq. 85
- WC me montim në tokë Geberit Selnova Comfort për kasetë shkarkimi jashtë murit me vendosje lart, me shpëlarës në thellësi, me dalje horizontale, e ngritur, Rimfree → Fq. 110

Kasetë shkarkimi jashtë murit Geberit iCon, e bashkëngjitur, me 2 opsione shkarkimi, lidhje të ujit në anë ose poshtë



Qëllimet e përdorimit

- Për lidhjet e ujit 3/8"
- Për montim në sipërfaqe

Technical data

Vëllimi i ujit të shpëlarjes, cilësimi nga fabrika	6 l / 3 l
Vëllimi i vogël i ujit të shpëlarjes, diapazoni i rregullimit	3 l / 4 l
Materiali	Qeramikë sanitare

Art.-Nr.	Ngjyra / sipërfaqja	B [cm]	H [cm]	T [cm]
229420000	e bardhë	37,5	42,5	14,5

Mund të kombinohet me

- WC me montim në tokë Geberit iCon për kasetë shkarkimi jashtë murit me vendosje lart, me shpëlarës në thellësi, në formë të mbyllur, Rimfree → Fq. 76

Karakteristikat

- Shpëlarje me 2 vëllime
- Kasetë shkarkimi e kthyeshme, për lidhjen e ujit majtas ose djathtas
- Tipi 1, kapaciteti i plotë 6 l, sipas EN 997
- Lidhje e ujit anash

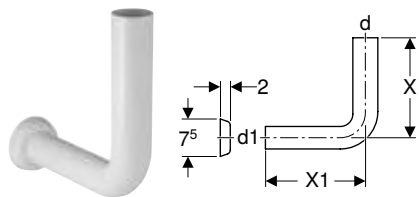
Shtrirja e dorëzimit

- Kasetë shkarkimi jashtë murit e montuar
- Pajisje e brendshme

Tuba për shpëlarje për kasetë shkarkimi të ekspozuar

Varur lart

Bërryl shpëlarës Geberit 90° me varje në lartësi, me rozetë



Qëllimet e përdorimit

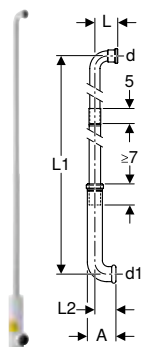
- Për lidhjen e kasetave të shkarkimit jashtë murit Geberit me varje të lartë me një bërryl shkarkimi brenda murit

Technical data

Materiali	PVC
-----------	-----

Art.-Nr.	Ngjyra / sipërfaqja	d, ø [mm]	d1, ø [mm]	X min. [cm]	X1 [cm]
119.610.11.1	e bardhë-alpine	32	32	24	12

Set i bërrylit për shpëlarje Geberit 90° i zgjatshëm, me guaska dhe tapë mbrojtëse



Qëllimet e përdorimit

- Për lidhjen poshtë murit të kasetave të shkarkimit jashtë murit me varje të lartë me një WC qeramike

Karakteristikat

- Me tre pjesë
- E zgjerueshme

Technical data

Materiali	PE-HD
-----------	-------

Shtrirja e dorëzimit

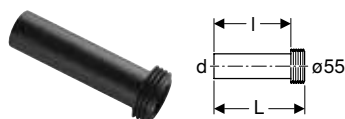
- Bërryl shkarkimi me muftë me gotë
- Ngjitëse
- Guaskë me thellim
- 2 tapa mbrojtëse

Art.-Nr.	d, ø [mm]	d1, ø [mm]	A [cm]	L [cm]	L1 [cm]	L2 [cm]
119.611.16.1	32	45	9,5	7,5	173	7



- Ky produkt ofrohet me ngjitësin special Tangit PVC-U. Ky material konsumi përmban substanca të klasifikuara të rrezikshme. Udhëzimet dhe masat për trajtimin e sigurt të substancave të rrezikshme jepen të renditura në www.geberit.si.

Zgjatues i bërrylit të shpëlarjes Geberit me manshetë



Qëllimet e përdorimit

- Për lidhje në ø 55 mm

Shtrirja e dorëzimit

- Manshetë nga EPDM

Art.-Nr.	d, ø [mm]	Emërtimi i materialit	L [cm]	l [cm]
152.434.16.1	45	PE	18,5	16

Kasetë shkarkimi e ekspozuar

Tuba për shpëlarje për kasetë shkarkimi të ekspozuar
Varje e ulët dhe me lartësi mesatare

Kolektor i ujit të shpëlarjes Geberit



Qëllimet e përdorimit

- Për ngjitjen në tubat e shkarkimit Geberit \varnothing 32 mm

Art.-Nr. Ngjyra / sipërfaqja

119.696.11.1 e bardhë-alpine

Technical data

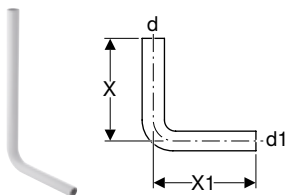
Materiali	PVC
-----------	-----

d, \varnothing
[mm]

32

Varje e ulët dhe me lartësi mesatare

Bërryl shpëlarës Geberit 90° me varje në gjysmë lartësi



Qëllimet e përdorimit

- Për lidhjen e kasetave të shkarkimit jashtë murit me varje të ulët ose gjysmë të lartë me një WC qeramike

Art.-Nr. Ngjyra / sipërfaqja

118.007.11.1 e bardhë-alpine

d, \varnothing
[mm]

50

Technical data

Materiali	PVC
-----------	-----

d1, \varnothing
[mm]

44

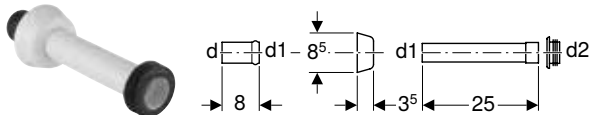
X min.
[cm]

65

X1
[cm]

35

Komplet Geberit me zgjatues të bërrylit për shpëlarje me rozetë



Qëllimet e përdorimit

- Për lidhjen e bërrylave të shkarkimit dhe WC

Technical data

Materiali	ASA
-----------	-----

Art.-Nr. Ngjyra / sipërfaqja

118.026.11.1 e bardhë-alpine

d, \varnothing
[mm]

45

d1, \varnothing
[mm]

40

d2, \varnothing
[mm]

44

Shtrirja e dorëzimit

- Mufte me gotë
- Rozetë
- Tub shkarkimi
- Manshetë nga EPDM, \varnothing 44 / 55 mm

Aksesor

Lidhje

Komplet Geberit për lidhjen e ujit në mes në pjesën e pasme, për kasetë shkarkimi jashtë murit AP140



Qëllimet e përdorimit

- Për lidhjet e ujit 3/8' dhe 1/2'
- Për lidhjet e ujit nga prapa në mes

Karakteristikat

- Lidhje e ujit nga prapa në mes
- Lidhje e ujit anash

Shtrirja e dorëzimit

- Valvul me kënd 3/8"
- Dado shtrënguese konike
- Nipel me kokë R 3/8" x R 1/2"
- Mbajtëse valvulash
- Bërryl bashkues prej bakri, i kromuar
- Tapë mbylljeje

Art.-Nr.

240.297.00.1

Unazë e sheshtë Geberit për vidhosje me kompresim



Art.-Nr. Ngjyra / sipërfaqja

891.721.11.1 e bardhë-alpine

Guarnicione

Guarnicion i sheshtë Geberit



Art.-Nr.

DN

d, ø
[mm]

di, ø
[mm]


813.812.00.1

100

110

84

Guarnicion i sheshtë Geberit për valvulën e shpëlarjes për kasetë shkarkimi jashtë murit dhe kasetë shkarkimi inkaso



Qëllimet e përdorimit

- Për kasetë shkarkimi jashtë murit AP10.xxx (viti i prodhimit 1962–1987), AP020.000 (viti i prodhimit 1984–2000) dhe AP124 (viti i prodhimit 1990–1995)
- Për kasetë shkarkimi jashtë murit AP123, AP127 dhe AP130
- Për kasetë shkarkimi jashtë murit AP140
- Për kasetë shkarkimi inkaso të tipit 10.800 (viti i prodhimit 1975–1987) dhe 110.800 (viti i prodhimit 1988–1997)
- Për kasetë shkarkimi inkaso Geberit me aktivizim nga lart (viti i prodhimit 1996–1998)
- Për kasetë shkarkimi inkaso Artline (viti i prodhimit 1999–2005)
- Për kasetë shkarkimi inkaso UP300 (viti i prodhimit 2002–2007)
- Për kasetë shkarkimi inkaso Kappa 15 cm
- Për kasetë shkarkimi inkaso Sigma 12 cm
- Për kasetë shkarkimi inkaso Omega 12 cm

Art.-Nr.	DN	d, ø [mm]	di, ø [mm]	s [mm]
816.418.00.1	32	63	32	3

Guarnicion ngjeshës Geberit



Art.-Nr.

891.212.00.1

Mansheta

Manshetë Geberit për lidhjen e tubit të shpëlarjes



Qëllimet e përdorimit

- Për izolimin midis tubave të shkarkimit dhe qeramikës sanitare

Art.-Nr.	d, ø [mm]	D [cm]	L [cm]
119.668.00.1	45	6	2,5

Tub bashkues, rozeta dhe shtesa për ndalimin

Shtesë për ndalim Geberit për kasetë shkarkimi jashtë murit



Qëllimet e përdorimit

- Për kasetë shkarkimi jashtë murit AP127
- Për kasetë shkarkimi jashtë murit AP128 (deri në vitin e prodhimit prill 2017)
- Për kasetë shkarkimi jashtë murit AP129

Art.-Nr.

217.807.00.1

Shtesë për ndalim për kasetë shkarkimi jashtë murit dhe Geberit Monolith



Qëllimet e përdorimit

- Për kasetë shkarkimi jashtë murit AP140
- Për kasetë shkarkimi jashtë murit AP128 (nga viti i prodhimit prill 2017)
- Për modulet sanitare Geberit Monolith për WC

Art.-Nr.

240.344.00.1

Valvula shpëlarëse

Valvulë e shpëlarjes Geberit universale për kasetë shkarkimi jashtë murit



Qëllimet e përdorimit

- Për kasetë shkarkimi inkaso Geberit me aktivizim nga lart (deri në vitin e prodhimit 1998)
- Për kasetë shkarkimi jashtë murit AP121, AP123, AP127, AP128.0xx dhe AP129

Art.-Nr.

H
[cm]

240.113.00.1

22,1



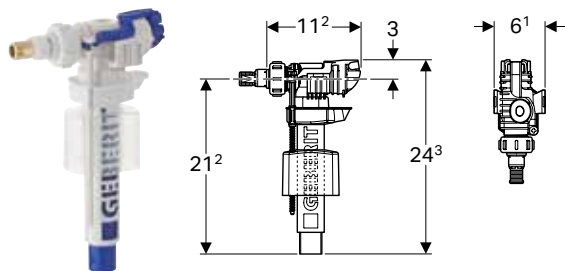
Valvula mbushëse dhe shpëlarëse

Valvula mbushëse	946
Valvula mbushëse për kasetë shkarkimi të ekspozuar	946
Valvula mbushëse për kasetë shkarkimi inkaso	946
Valvula mbushëse për kasetë shkarkimi qeramike	947
Valvula mbushëse për kasetë shkarkimi universale	948
Valvula shpëlarëse	949
Shpëlarje Ndalo-shpëlarje	949
1 opsion shkarkimi	949
2 opsione shkarkimi	950
Pajisje të brendshme	951
1 opsion shkarkimi	951
2 opsione shkarkimi	952
Aksesor	953
Membrana	953

Valvula mbushëse

Valvula mbushëse për kasetë shkarkimi të ekspozuar

Valvul mbushëse Geberit e tipit 380, me lidhje të ujit në anë, 3/8", me tub bashkues prej bronzi



Qëllimet e përdorimit

- Për instalim në kasetë shkarkimi jashtë murit me lidhje uji anash
- Për ujin gri (ujin e shiut) me një vlerë pH prej 6,0–9,5 nëse përdoret një sistem filtri
- Për kasetë shkarkimi qeramike
- Për ujë të pijshëm
- Për lidhjet e ujit 3/8"

Technical data

Presioni i rrjedhjes	0,1–10 bar
Zhurma e linjës në 3 bar	12 dB(A)
Zhurma e linjës në 5 bar	18 dB(A)
Temperatura e ruajtjes	≤ 40 °C
Temperatura maks. e ujit	25 °C

Art.-Nr.	B [cm]	H [cm]	T [cm]
240.715.00.1	6,1	24,3	11,2

Karakteristikat

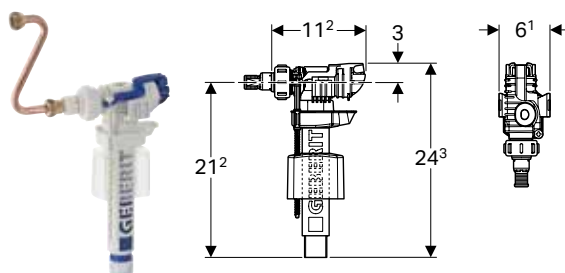
- Nivel mbushjeje i rregullueshëm
- Nipel i filetuar prej bronzi
- Lidhje e ujit anash
- Zhurmë e ulët sipas grupit të rubinetave I (DIN 4109)

Shtrirja e dorëzimit

- Set unaze distancuese
- Përshtatës për nipelin e valvulës së mbushjes tipi 350
- Dado shtrënguese konike

Valvula mbushëse për kasetë shkarkimi inkaso

Valvul mbushëse Geberit e tipit 380, me lidhje të ujit në anë, 3/8", me tub bashkues prej bronzi



Qëllimet e përdorimit

- Për kasetë shkarkimi inkaso Geberit
- Për ujin gri (ujin e shiut) me një vlerë pH prej 6,0–9,5 nëse përdoret një sistem filtri
- Për ujë të pijshëm

Technical data

Presioni i rrjedhjes	0,1–10 bar
Zhurma e linjës në 3 bar	12 dB(A)
Zhurma e linjës në 5 bar	18 dB(A)
Temperatura e ruajtjes	≤ 40 °C
Temperatura maks. e ujit	25 °C
Shpejtësia e llogaritur e qarkullimit	0,11 l/s
Presioni minimal i rrjedhës për shpejtësinë e llogaritur të qarkullimit	0,5 bar

Art.-Nr.	B [cm]	H [cm]	T [cm]
240.705.00.1	6,1	24,3	11,2

Karakteristikat

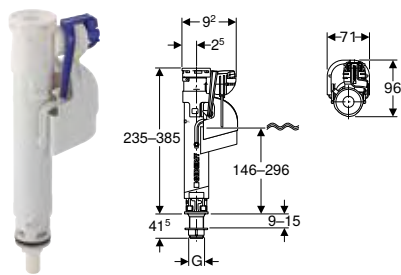
- Nivel mbushjeje i rregullueshëm
- Nipel i filetuar prej bronzi
- Lidhje e ujit anash
- Zhurmë e ulët sipas grupit të rubinetave I (DIN 4109)

Shtrirja e dorëzimit

- Përshtatës për nipelin e valvulës së mbushjes tipi 350
- Dado shtrënguese konike
- Tub lidhjeje prej bakri

Valvula mbushëse për kasetta shkarkimi qeramike

Valvul mbushëse Geberit e tipit 360, me lidhje të ujit poshtë, 3/8", me tub bashkues prej plastike



Qëllimet e përdorimit

- Për kasetta shkarkimi jashtë murit Geberit me lidhje uji nga poshtë
- Për ujin gri (ujin e shiut) me një vlerë pH prej 6,0–9,5 nëse përdoret një sistem filtri
- Për kasetta shkarkimi qeramike
- Për ujë të pijshëm
- Për lidhjet e ujit 3/8"

Karakteristikat

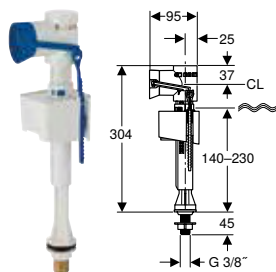
- Nivel mbushjeje i rregullueshëm
- Nipel i filetuar plastik
- Me rregullim të lartësisë
- Lidhje e ujit poshtë

Technical data

Presioni i rrjedhjes	0,1–10 bar
Zhurma e linjës në 3 bar	14 dB(A)
Zhurma e linjës në 5 bar	19 dB(A)
Temperatura e ruajtjes	≤ 40 °C
Temperatura maks. e ujit	25 °C

Art.-Nr.	G ["]	B [cm]	H [cm]	T [cm]
281.204.00.1	3/8"	7,1	23,5	9,6

Valvul mbushëse Geberit e tipit 340, me lidhje të ujit poshtë, 3/8", me tub bashkues prej bronzi



Qëllimet e përdorimit

- Për kasetta shkarkimi jashtë murit Geberit me lidhje uji nga poshtë
- Për ujin gri (ujin e shiut) me një vlerë pH prej 6,0–9,5 nëse përdoret një sistem filtri
- Për kasetta shkarkimi qeramike
- Për ujë të pijshëm
- Për lidhjet e ujit 3/8"

Karakteristikat

- Nivel mbushjeje i rregullueshëm
- Nipel i filetuar prej bronzi
- Lidhje e ujit poshtë

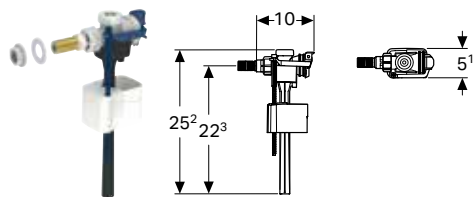
Technical data

Presioni i rrjedhjes	0,1–10 bar
Zhurma e linjës në 3 bar	18 dB(A)
Zhurma e linjës në 5 bar	23 dB(A)
Temperatura e ruajtjes	≤ 40 °C
Temperatura maks. e ujit	25 °C

Art.-Nr.	B [cm]	H [cm]	T [cm]
136.727.00.1	6,3	30,4	9,5

Valvula mbushëse për kasetë shkarkimi universale

Valvul mbushëse Geberit e tipit 333, me lidhje të ujit në anë, 3/8", me tub bashkues prej bronzi



Qëllimet e përdorimit

- Për instalim në kasetë shkarkimi jashtë murit me lidhje uji anash
- Për ujin gri (ujin e shiut) me një vlerë pH prej 6,0–9,5 nëse përdoret një sistem filtri
- Për kasetë shkarkimi qeramike
- Për ujë të pijshëm
- Për lidhjet e ujit 3/8"

Karakteristikat

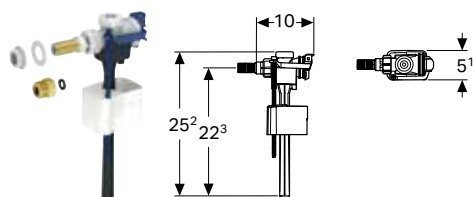
- Nivel mbushjeje i rregullueshëm
- Lidhje e ujit anash
- Nipel i filetuar prej bronzi

Technical data

Presioni i rrjedhjes	0,1–10 bar
Zhurma e linjës në 3 bar	15 dB(A)
Zhurma e linjës në 5 bar	21 dB(A)
Temperatura e ruajtjes	≤ 40 °C
Temperatura maks. e ujit	25 °C

Art.-Nr.	B [cm]	H [cm]	T [cm]
136.700.00.3	5,1	25,2	10

Valvul mbushëse Geberit e tipit 333, me lidhje të ujit në anë, 3/8" dhe 1/2", me tub bashkues prej bronzi



Qëllimet e përdorimit

- Për instalim në kasetë shkarkimi jashtë murit me lidhje uji anash
- Për ujin gri (ujin e shiut) me një vlerë pH prej 6,0–9,5 nëse përdoret një sistem filtri
- Për kasetë shkarkimi qeramike
- Për ujë të pijshëm
- Për lidhjet e ujit 3/8"
- Për lidhjet e ujit 1/2"

Karakteristikat

- Nivel mbushjeje i rregullueshëm
- Lidhje e ujit anash
- Nipel i filetuar prej bronzi

Shtirirja e dorëzimit

- Rakord përshtatës prej bronzi, G 3/8" / G 1/2"

Technical data

Presioni i rrjedhjes	0,1–10 bar
Zhurma e linjës në 3 bar	15 dB(A)
Zhurma e linjës në 5 bar	21 dB(A)
Temperatura e ruajtjes	≤ 40 °C
Temperatura maks. e ujit	25 °C

Art.-Nr.	B [cm]	H [cm]	T [cm]
136.724.00.3	5,1	25,2	10

Valvula shpëlarëse

Shpëlarje Ndalo-shpëlaj

Valvul e shpëlarjes Geberit universale për kasetë shkarkimi jashtë murit



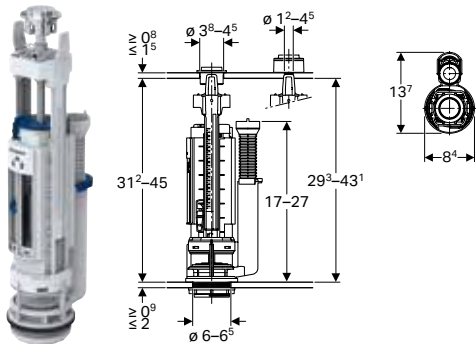
Qëllimet e përdorimit

- Për kasete shkarkimi inkaso Geberit me aktivizim nga lart (deri në vitin e prodhimit 1998)
- Për kasete shkarkimi jashtë murit AP121, AP123, AP127, AP128.0xx dhe AP129

Art.-Nr.	H [cm]
240.113.00.1	22,1

1 opSION shkarkimi

Valvul e shpëlarjes Geberit e tipit 290 d40, për shpëlarje me 1 vëllim



Qëllimet e përdorimit

- Për kasete shkarkimi qeramike me vrimë \varnothing 40 mm
- Për ujë të pijshëm
- Për ujin gri (ujin e shiut) me një vlerë pH prej 6,0–9,5 nëse përdoret një sistem filtri

Technical data

Temperatura e ruajtjes	≤ 40 °C
Temperatura maks. e ujit	25 °C
Forca e funksionimit	18 N

Karakteristikat

- Shpëlarje me 1 vëllim
- Me rregullim të lartësisë
- Vëllim i rregullueshëm i ujit të shpëlarjes
- Tub i shkarkimit të sigurisë me rregullim të lartësisë
- Me fiksues kapaku

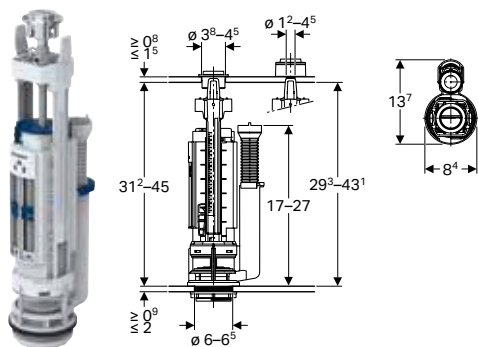
Shtrirja e dorëzimit

- Material për fiksimin

Art.-Nr.	Ngjyra / sipërfaqja	H [cm]
282.050.21.2	e kromuar me shkëlqim	32

2 opsione shkarkimi

Valvul e shpëlarjes Geberit e tipit 290 d40, për shpëlarje me 2 vëllime



Qëllimet e përdorimit

- Për kaseta shkarkimi qeramike me vrimë \varnothing 40 mm
- Për ujë të pijshëm
- Për ujin gri (ujin e shiut) me një vlerë pH prej 6,0–9,5 nëse përdoret një sistem filtri

Technical data

Temperatura e ruajtjes	≤ 40 °C
Temperatura maks. e ujit	25 °C
Forca e funksionimit	18 N

Karakteristikat

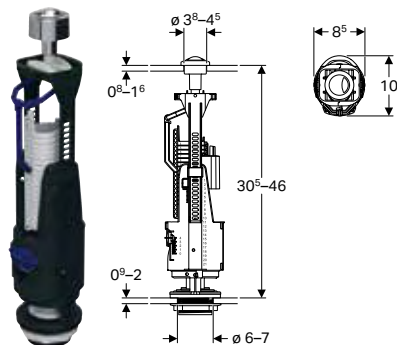
- Shpëlarje me 2 vëllime
- Me rregullim të lartësisë
- Vëllim i vogël dhe i madh i shpëlarjes i rregullueshëm, në varësi të sasisë së ujit të kasetës së shkarkimit
- Tub i shkarkimit të sigurisë me rregullim të lartësisë
- Me fiksues kapaku
- I përshtatshëm për kosh, për valvul shpëlarjeje të tipit 280
- I përshtatshëm për kosh, për valvul shpëlarjeje të tipit 250 (Twico 1)

Shtrirja e dorëzimit

- Material për fiksimin

Art.-Nr.	Ngjyra / sipërfaqja	H [cm]
282.303.21.2	e kromuar me shkëlqim	32

Valvul e shpëlarjes Geberit e tipit 240, për shpëlarje me 2 vëllime



Qëllimet e përdorimit

- Për kaseta shkarkimi qeramike
- Për ujë të pijshëm
- Për ujin gri (ujin e shiut) me një vlerë pH prej 6,0–9,5 nëse përdoret një sistem filtri

Technical data

Temperatura e ruajtjes	≤ 40 °C
Temperatura maks. e ujit	25 °C
Vëllimi i madh i ujit të shpëlarjes, diapazoni i rregullimit	6–9 l
Vëllimi i vogël i ujit të shpëlarjes, diapazoni i rregullimit	3–4,5 l
Forca e funksionimit	18 N

Karakteristikat

- Shpëlarje me 2 vëllime
- Me rregullim të lartësisë
- Vëllim i vogël dhe i madh i shpëlarjes i rregullueshëm, në varësi të sasisë së ujit të kasetës së shkarkimit
- Tub i shkarkimit të sigurisë mund të shkurtohet
- Me fiksues kapaku

Shtrirja e dorëzimit

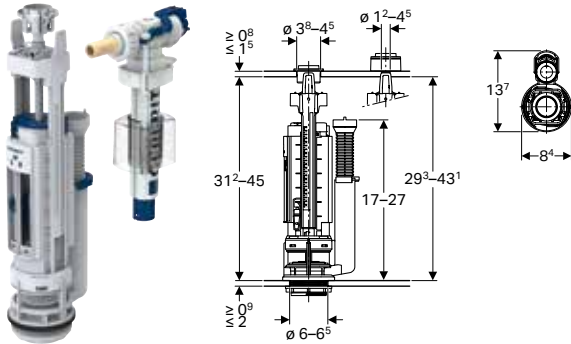
- Material për fiksimin

Art.-Nr.	Ngjyra / sipërfaqja	H [cm]
136.900.21.2	e kromuar me shkëlqim	30,5

Pajisje të brendshme

1 opsjon shkarkimi

Pajisje e brendshme Geberit e tipit 290-380 për shpëlarje me 1 vëllim, me lidhje të ujit në anë, 3/8", me tub bashkues prej bronzi



Qëllimet e përdorimit

- Për ujin gri (ujin e shiut) me një vlerë pH prej 6,0–9,5 nëse përdoret një sistem filtri
- Për kaseta shkarkimi qeramike
- Për ujë të pijshëm
- Për lidhjet e ujit 3/8"

Technical data

Presioni i rrjedhjes	0,1–10 bar
Zhurma e linjës në 3 bar	12 dB(A)
Zhurma e linjës në 5 bar	18 dB(A)
Temperatura e ruajtjes	≤ 40 °C
Temperatura maks. e ujit	25 °C
Forca e funksionimit	18 N

Karakteristikat

- Shpëlarje me 1 vëllim
- Nivel mbushjeje i rregullueshëm
- Nipel i filetuar prej bronzi
- Me rregullim të lartësisë
- Vëllim i rregullueshëm i ujit të shpëlarjes
- Tub i shkarkimit të sigurisë me rregullim të lartësisë
- Lidhje e ujit anash
- Me fiksues kapaku

Shtrirja e dorëzimit

- Material për fiksimin

Art.-Nr. Ngjyra / sipërfaqja
283.050.21.2 e kromuar me shkëlqim

2 opsione shkarkimi

Pajisje e brendshme Geberit e tipit 240-333 për shpëlarje me 2 vëllime, me lidhje të ujit në anë, 3/8", me tub bashkues prej bronzi



Qëllimet e përdorimit

- Për instalim në kaseta shkarkimi jashtë murit me lidhje uji anash
- Për ujin gri (ujin e shiut) me një vlerë pH prej 6,0–9,5 nëse përdoret një sistem filtri
- Për kaseta shkarkimi qeramike
- Për ujë të pijshëm
- Për lidhjet e ujit 3/8"

Technical data

Presioni i rrjedhjes	0,5–10 bar
Zhurma e linjës në 3 bar	15 dB(A)
Zhurma e linjës në 5 bar	21 dB(A)
Temperatura e ruajtjes	≤ 40 °C
Temperatura maks. e ujit	25 °C
Vëllimi i madh i ujit të shpëlarjes, diapazoni i rregullimit	6–9 l
Vëllimi i vogël i ujit të shpëlarjes, diapazoni i rregullimit	3–4 l
Forca e funksionimit	18 N

Art.-Nr. Ngjyra / sipërfaqja
136.932.21.3 e kromuar me shkëlqim

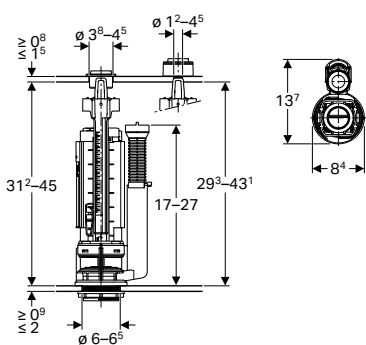
Karakteristikat

- Shpëlarje me 2 vëllime
- Nivel mbushjeje i rregullueshëm
- Nipel i filetuar prej bronzi
- Me rregullim të lartësisë
- Vëllim i vogël dhe i madh i shpëlarjes i rregullueshëm, në varësi të sasisë së ujit të kasetës së shkarkimit
- Tub i shkarkimit të sigurisë mund të shkurtrohet
- Lidhje e ujit anash
- Me fiksues kapaku

Shtirirja e dorëzimit

- Material për fiksimin

Pajisje e brendshme Geberit e tipit 290-380 për shpëlarje me 2 vëllime, me lidhje të ujit në anë, 3/8", me tub bashkues prej bronzi



Qëllimet e përdorimit

- Për ujin gri (ujin e shiut) me një vlerë pH prej 6,0–9,5 nëse përdoret një sistem filtri
- Për kaseta shkarkimi qeramike
- Për ujë të pijshëm
- Për lidhjet e ujit 3/8"

Technical data

Presioni i rrjedhjes	0,1–10 bar
Temperatura e ruajtjes	≤ 40 °C
Temperatura maks. e ujit	25 °C
Forca e funksionimit	18 N

Art.-Nr. Ngjyra / sipërfaqja
283.350.21.2 e kromuar me shkëlqim

Karakteristikat

- Shpëlarje me 2 vëllime
- Nivel mbushjeje i rregullueshëm
- Nipel i filetuar prej bronzi
- Me rregullim të lartësisë
- Vëllim i vogël dhe i madh i shpëlarjes i rregullueshëm, në varësi të sasisë së ujit të kasetës së shkarkimit
- Tub i shkarkimit të sigurisë me rregullim të lartësisë
- Lidhje e ujit anash
- Me fiksues kapaku

Shtirirja e dorëzimit

- Material për fiksimin

Aksesor

Membrana

Membranë Geberit për valvulën mbushëse



Art.-Nr.

242.313.00.1

Shtojca

Lista e shkurtesave	956
Shtojca	957

Lista e shkurtesave

Lista e shkurtesave	Emër
A	Projeksion (cm)
a	Dimensioni i pjesshëm (cm)
A1	Projeksion (cm)
a1	Dimensioni i pjesshëm (cm)
A ²	Zonë e qartë e prerjes kryq (cm ²)
AB	Zona e lidhjes (mm)
AB1	Zona e lidhjes (mm)
AB2	Zona e lidhjes (mm)
AD	Distanca e lidhjes (cm)
arc	Këndi (°)
B	Gjerësi (cm)
B1	Gjerësi (cm)
B2	Gjerësi (cm)
B3	Gjerësi (cm)
B4	Gjerësi (cm)
B5	Gjerësi (cm)
B6	Gjerësi (cm)
b	Dimensioni i pjesshëm (cm)
c	Diametri i vrimës së flanxhës (mm)
D	Diametri i jashtëm (cm)
d, ø	Diametri i jashtëm (mm)
D1	Diametri i jashtëm (cm)
d1, ø	Diametri i jashtëm (mm)
d2, ø	Diametri i jashtëm (mm)
d3, ø	Diametri i jashtëm (mm)
da	Diametri i jashtëm i tubit (mm)
di, ø	Diametri i brendshëm (mm)
E	Thellësia e futjes (cm)
E1	Thellësia e futjes (cm)
G	Filetë e tubit (")
G1	Filetë e tubit (")
G2	Filetë e tubit (")
H	Lartësia (cm)
H1	Lartësia (cm)
H2	Lartësia (cm)
h	Lartësia, dimensiononi i pjesshëm (cm)
h1	Lartësia, dimensiononi i pjesshëm (cm)
h2	Lartësia, dimensiononi i pjesshëm (cm)
h3	Lartësia, dimensiononi i pjesshëm (cm)
k	Diametri i vrimës së flanxhës (cm)
K	Prerje maksimale (cm)
K1	Prerje maksimale (cm)
K2	Prerje maksimale (cm)
K3	Prerje maksimale (cm)
KL	Gjatësia e kabllit (cm)
L	Gjatësi (cm)
l	Gjatësia, dimensiononi i pjesshëm (cm)
L	Gjatësi (m)
l1	Gjatësia, dimensiononi i pjesshëm (cm)
L1	Gjatësi (cm)
L2	Gjatësi (cm)
l2	Gjatësia, dimensiononi i pjesshëm (cm)
L3	Gjatësi (cm)
l3	Gjatësia, dimensiononi i pjesshëm (cm)
La	Zgjerim linear (cm)
IK	Vidhë me gjatësi shtrënguese (cm)
M	Vidë metrike (mm)
ML	Multilayer
m	Diametri i orës së sharrës
NPW	Ujë i papotueshëm
n	Numri i vidhave të lidhjes me flanxhë (St.)
PB	Tubë polibuteni

Lista e shkurtesave	Emër
R	Fileto e jashtme konike (")
r	Rrezja (cm)
R1	Fileto e jashtme konike (")
Rg	Fileto e rrumbullakët (")
Rp	Filetë të brendshme e tubit (")
Rp1	Filetë të brendshme e tubit (")
Rp2	Filetë të brendshme e tubit (")
S	Seria tub
s	Trashësia e murit (mm)
s1	Trashësia e murit (mm)
SW	Madhësia e çelësit (mm)
T	Thellësi (cm)
T1	Thellësi (cm)
T2	Thellësi (cm)
T3	Thellësi (cm)
X	Gjatësia e brinjës / dimensiononi L (cm)
X1	Gjatësia e brinjës / dimensiononi L (cm)
X2	Gjatësia e brinjës / dimensiononi L (cm)
X3	Gjatësia e brinjës / dimensiononi L (cm)
X4	Gjatësia e brinjës / dimensiononi L (cm)
X5	Gjatësia e brinjës / dimensiononi L (cm)
X6	Gjatësia e brinjës / dimensiononi L (cm)
Z	Dimensioni Z (cm)
Z1	Dimensioni Z (cm)
Z2	Dimensioni Z (cm)

Shtojca

Art.-Nr.	Faqe	Art.-Nr.	Faqe	Art.-Nr.	Faqe	Art.-Nr.	Faqe
11000000	313	361370000	491	819260000	628	111.436.00.1	838
124020000	420	367200000	490	819270000	628	111.453.00.1	877
124025000	420	402160016	477	16084600000	783	111.464.00.1	844
124053000	457	402170016	478	109.040.00.1	922	111.469.00.1	845
124060000	420	500250000	494	109.050.00.1	923	111.471.00.1	841
124061000	420	500260000	494	109.100.00.1	923	111.479.00.1	846
124062000	420	501020000	620	109.300.00.5	920	111.480.00.1	840
124063000	420	501030000	620	109.791.00.1	921	111.486.00.1	842
124075000	420	501410000	615	110.000.00.1	905	111.489.00.1	843
124078000	420	501470000	615	110.010.00.1	906	111.493.00.1	847
124090000	420	501480000	615	110.100.00.1	907	111.515.00.1	857
124093000	420	501535000	615	110.366.00.5	901	111.516.00.1	854
124120000	427	501550000	615	110.367.00.5	902	111.534.00.1	855
124153000	457	501635000	615	110.791.00.1	904	111.536.00.1	856
124560000	447	501735000	615	110.792.00.1	903	111.553.00.1	837
124575000	447	501825000	615	111.003.00.1	827	111.560.00.1	848
124590000	447	501885000	615	111.013.00.1	888	111.562.00.1	849
124729000	465	510010000	622	111.027.00.1	891	111.563.00.1	839
124730000	465	510040000	614	111.030.00.1	828	111.565.00.1	878
124736000	456	510100000	622	111.041.00.1	891	111.569.00.1	879
124836000	456	510140000	614	111.042.00.1	891	111.580.00.1	751
162700000	493	521011000	319	111.043.00.1	891	111.581.00.1	750
200460000	76	521015000	319	111.044.00.1	891	111.587.00.1	753
200920000	78	551062000	501	111.045.00.1	891	111.589.00.1	752
200930000	77	551064000	501	111.046.00.1	891	111.590.00.1	792
201680600	490	551067000	501	111.055.00.1	883	111.591.00.1	755
201700000	121	551075000	319	111.056.00.1	884	111.593.00.1	754
201950000	65	551081000	501	111.057.00.1	824	111.594.00.1	875
204000000	66	552003000	494	111.058.00.1	824	111.595.00.1	793
204030000	66	552201000	494	111.064.00.1	893	111.596.00.1	789
211500000	126	554000000	365	111.069.00.1	850	111.613.00.1	861
211650000	124	554005000	502	111.071.00.1	851	111.617.00.1	863
211910000	88	554010000	363	111.072.00.1	851	111.619.00.1	865
228950000	95	571410000	715	111.073.00.1	851	111.620.00.1	859
229420000	94	571600000	692	111.074.00.1	851	111.676.00.1	860
231910000	228	571910000	102	111.075.00.1	825	111.686.00.1	862
231950000	232	573334000	127	111.076.00.1	825	111.695.11.5	864
236100000	288	573338000	130	111.081.00.1	852	111.695.46.5	864
236500000	286	573348000	130	111.082.00.1	852	111.770.00.1	880
236520000	286	573410000	314	111.083.00.1	852	111.771.00.1	873
236600000	286	573900000	314	111.084.00.1	852	111.772.00.1	874
238000000	282	574120000	102	111.091.00.1	853	111.774.00.1	885
238100000	282	574130000	102	111.092.00.1	853	111.776.00.1	880
238150000	281	574950000	101	111.093.00.1	853	111.777.00.1	886
239200000	287	577650000	680	111.094.00.1	853	111.778.00.1	881
350490000	492	577660000	668	111.153.00.1	829	111.792.00.1	881
355675000	493	595165000	620	111.203.00.1	830	111.796.00.1	826
360050000	491	595775000	500	111.311.00.5	816	111.815.00.1	887
360060000	491	599113000	714	111.324.00.5	819	111.826.00.1	812
360070000	492	819200000	628	111.367.00.5	818	111.827.00.1	812
361350000	491	819220000	629	111.375.00.5	820	111.830.00.1	811
361360000	491	819240000	628	111.396.00.5	821	111.835.00.1	889

Art.-Nr.	Faqe	Art.-Nr.	Faqe	Art.-Nr.	Faqe	Art.-Nr.	Faqe
111.839.00.1	889	115.082.SI.1	161	115.324.SJ.1	19	115.652.SJ.1	143
111.844.00.1	888	115.085.01.1	159	115.328.SI.1	18	115.670.00.2	146
111.847.00.1	894	115.085.11.1	159	115.328.SJ.1	18	115.670.11.2	146
111.848.00.1	892	115.085.14.1	159	115.329.11.1	18	115.670.DW.2	146
111.859.00.1	885	115.085.16.1	159	115.335.00.1	171	115.670.JM.2	146
111.863.00.1	895	115.085.DW.1	159	115.336.00.1	171	115.670.JV.2	146
111.868.00.1	892	115.085.JQ.1	159	115.396.00.1	894	115.670.JX.2	146
111.869.00.1	892	115.085.JT.1	159	115.398.00.1	169	115.670.QB.2	146
111.871.00.1	811	115.085.KH.1	159	115.415.00.1	889	115.671.00.2	147
111.872.00.1	811	115.085.KJ.1	159	115.416.11.1	889	115.671.11.2	147
111.873.00.1	811	115.085.KK.1	159	115.416.21.1	889	115.671.DW.2	147
111.874.00.1	811	115.085.KM.1	159	115.420.00.1	887	115.671.JM.2	147
111.878.00.1	810	115.086.21.1	161	115.420.11.1	887	115.671.JV.2	147
111.887.00.1	889	115.086.GH.1	161	115.420.DW.1	887	115.671.JX.2	147
111.889.00.1	810	115.087.00.1	162	115.424.00.1	886	115.671.QD.2	147
111.892.00.1	890	115.088.00.1	162	115.425.FW.1	887	115.672.00.2	148
111.921.00.5	817	115.107.11.1	166	115.438.00.1	28	115.672.11.2	148
111.922.00.5	823	115.107.21.1	166	115.610.00.1	151	115.672.DW.2	148
111.923.00.5	822	115.107.46.1	166	115.622.14.1	150	115.672.JM.2	148
111.941.00.1	890	115.108.00.1	165	115.622.FW.1	150	115.672.JV.2	148
111.942.00.1	890	115.109.11.1	165	115.622.JK.1	150	115.672.JX.2	148
111.943.00.1	890	115.109.21.1	165	115.622.JL.1	150	115.672.QF.2	148
111.944.00.1	890	115.109.46.1	165	115.622.JT.1	150	115.696.00.1	157
111.945.00.1	890	115.119.11.1	167	115.622.QB.1	150	115.697.00.1	158
111.951.00.1	882	115.119.14.1	167	115.622.QD.1	150	115.751.00.1	156
111.952.00.1	882	115.119.21.1	167	115.622.QF.1	150	115.758.01.5	138
111.953.00.1	882	115.119.46.1	167	115.622.SI.1	150	115.758.14.5	138
111.954.00.1	882	115.119.DW.1	167	115.622.SJ.1	150	115.758.16.5	138
111.955.00.1	882	115.127.11.1	166	115.623.21.1	151	115.758.JQ.5	138
115.050.21.2	152	115.127.21.1	166	115.623.QC.1	151	115.758.JT.5	138
115.050.BZ.2	152	115.127.46.1	166	115.640.GH.1	149	115.758.KH.5	138
115.051.21.2	153	115.137.11.1	167	115.640.JK.1	149	115.758.KJ.5	138
115.051.BZ.2	153	115.137.21.1	167	115.640.JL.1	149	115.758.KK.5	138
115.052.21.2	154	115.137.46.1	167	115.640.SI.1	149	115.758.KM.5	138
115.052.BZ.2	154	115.151.00.1	169	115.640.SJ.1	149	115.758.SN.5	138
115.053.21.2	155	115.201.11.1	312	115.641.21.1	150	115.764.FW.1	156
115.053.BZ.2	155	115.202.11.1	312	115.641.GH.1	150	115.766.00.1	156
115.080.01.1	160	115.211.CD.1	313	115.650.00.1	141	115.766.SI.1	156
115.080.11.1	160	115.211.TD.1	313	115.650.JM.1	141	115.768.11.1	157
115.080.14.1	160	115.211.TF.1	313	115.650.JV.1	141	115.768.21.1	157
115.080.16.1	160	115.222.11.1	169	115.650.JX.1	141	115.768.46.1	157
115.080.DW.1	160	115.222.21.1	169	115.650.SI.1	141	115.770.11.5	136
115.080.JQ.1	160	115.222.46.1	169	115.650.SJ.1	141	115.770.21.5	136
115.080.JT.1	160	115.228.11.1	163	115.651.00.1	142	115.770.79.5	137
115.080.KH.1	160	115.228.21.1	163	115.651.JM.1	142	115.770.DT.5	136
115.080.KJ.1	160	115.228.46.1	163	115.651.JV.1	142	115.770.DW.5	136
115.080.KK.1	160	115.240.KH.1	163	115.651.JX.1	142	115.770.FY.5	137
115.080.KM.1	160	115.240.KJ.1	163	115.651.SI.1	142	115.770.JQ.5	136
115.081.GH.1	161	115.258.00.1	164	115.651.SJ.1	142	115.770.KA.5	136
115.081.JK.1	161	115.260.11.1	164	115.652.00.1	143	115.770.LA.5	137
115.081.JL.1	161	115.260.21.1	164	115.652.JM.1	143	115.770.LB.5	137
115.081.SI.1	161	115.260.46.1	164	115.652.JV.1	143	115.770.SX.5	137
115.081.SJ.1	161	115.322.11.1	19	115.652.JX.1	143	115.787.SN.5	139
115.082.00.1	161	115.324.SI.1	19	115.652.SI.1	143	115.788.00.1	149

Art.-Nr.	Faqe	Art.-Nr.	Faqe	Art.-Nr.	Faqe	Art.-Nr.	Faqe
115.788.00.2	145	115.884.JL.1	140	115.928.00.1	355	116.026.GH.1	327
115.788.11.2	145	115.884.JM.1	140	115.936.14.6	186	116.026.QB.1	327
115.788.21.2	145	115.884.JV.1	140	115.936.SN.6	186	116.026.QD.1	327
115.788.DW.2	145	115.884.JX.1	140	115.937.14.6	199	116.026.QF.1	327
115.788.GH.2	145	115.884.SI.1	140	115.937.SN.6	199	116.027.16.1	326
115.788.JK.2	145	115.884.SJ.1	140	115.939.00.1	212	116.027.JQ.1	326
115.788.JL.2	145	115.885.00.6	198	115.943.21.1	211	116.027.KH.1	326
115.788.JM.2	145	115.889.SN.1	140	115.955.00.6	190	116.027.KJ.1	326
115.788.JV.2	145	115.890.16.6	178	115.956.14.6	191	116.027.KM.1	326
115.788.JX.2	145	115.890.DW.6	178	115.956.SN.6	191	116.027.KX.1	326
115.788.SD.2	145	115.890.SN.6	178	115.998.00.1	355	116.031.11.5	330
115.805.21.5	343	115.891.16.6	192	116.001.00.1	348	116.031.21.5	330
115.820.11.5	341	115.891.DW.6	192	116.002.00.1	350	116.031.JQ.5	330
115.820.46.5	341	115.891.SN.6	192	116.003.00.1	349	116.033.FW.1	334
115.831.00.1	359	115.893.14.1	145	116.005.00.1	351	116.035.16.1	331
115.856.16.6	188	115.893.45.1	145	116.011.11.5	335	116.035.DW.1	331
115.856.DW.6	188	115.893.JT.1	145	116.011.21.5	335	116.035.JQ.1	331
115.856.SN.6	188	115.893.KJ.1	145	116.011.JQ.5	335	116.035.KH.1	331
115.860.00.1	359	115.893.KX.1	145	116.013.FW.1	340	116.035.KJ.1	331
115.861.00.6	214	115.893.KY.1	145	116.015.16.1	336	116.035.KK.1	331
115.862.00.6	184	115.897.00.6	185	116.015.DW.1	336	116.035.KM.1	331
115.863.16.6	181	115.898.00.6	195	116.015.JQ.1	336	116.035.SN.1	331
115.863.SN.6	181	115.899.JQ.1	168	116.015.KH.1	336	116.036.GH.1	333
115.864.16.6	197	115.899.KH.1	168	116.015.KJ.1	336	116.036.QB.1	333
115.864.SN.6	197	115.899.KJ.1	168	116.015.KK.1	336	116.036.QD.1	333
115.867.16.6	182	115.906.16.6	179	116.015.KM.1	336	116.036.QF.1	333
115.867.SN.6	182	115.906.DW.6	179	116.015.SN.1	336	116.037.16.1	332
115.869.16.6	196	115.906.SN.6	179	116.016.00.1	339	116.037.JQ.1	332
115.869.SN.6	196	115.907.16.6	180	116.016.00.5	338	116.037.KH.1	332
115.882.01.1	139	115.907.DW.6	180	116.016.11.5	338	116.037.KJ.1	332
115.882.11.1	139	115.907.JQ.6	180	116.016.DW.5	338	116.037.KM.1	332
115.882.14.1	139	115.907.KH.6	180	116.016.GH.5	338	116.037.KX.1	332
115.882.16.1	139	115.907.KJ.6	180	116.016.JK.5	338	116.040.11.1	209
115.882.DW.1	139	115.907.KK.6	180	116.016.JL.5	338	116.040.21.1	209
115.882.JQ.1	139	115.907.KM.6	180	116.016.SD.5	338	116.040.JQ.1	209
115.882.JT.1	139	115.907.SN.6	180	116.017.16.1	337	116.041.11.1	210
115.882.KH.1	139	115.908.16.6	194	116.017.DW.1	337	116.041.21.1	210
115.882.KJ.1	139	115.908.DW.6	194	116.017.JQ.1	337	116.041.JQ.1	210
115.882.KK.1	139	115.908.JQ.6	194	116.017.KH.1	337	116.042.11.1	202
115.882.KM.1	139	115.908.KH.6	194	116.017.KJ.1	337	116.042.21.1	202
115.882.SN.1	139	115.908.KJ.6	194	116.017.KK.1	337	116.042.JQ.1	202
115.883.01.1	144	115.908.KK.6	194	116.017.KM.1	337	116.043.11.1	204
115.883.11.1	144	115.908.KM.6	194	116.021.11.5	324	116.043.21.1	204
115.883.14.1	144	115.908.SN.6	194	116.021.21.5	324	116.043.JQ.1	204
115.883.16.1	144	115.909.16.6	193	116.021.JQ.5	324	116.044.11.1	202
115.883.DW.1	144	115.909.DW.6	193	116.023.FW.1	328	116.045.11.1	204
115.883.JQ.1	144	115.909.SN.6	193	116.025.16.1	325	116.046.11.1	210
115.883.JT.1	144	115.911.00.1	352	116.025.DW.1	325	116.047.11.1	211
115.883.KH.1	144	115.912.00.1	352	116.025.JQ.1	325	116.048.11.1	203
115.883.KJ.1	144	115.913.00.1	354	116.025.KH.1	325	116.049.11.1	205
115.883.KK.1	144	115.915.00.1	353	116.025.KJ.1	325	116.050.11.1	203
115.883.KM.1	144	115.916.00.1	353	116.025.KK.1	325	116.050.21.1	203
115.884.00.1	140	115.917.00.1	354	116.025.KM.1	325	116.050.JQ.1	203
115.884.JK.1	140	115.918.00.1	212	116.025.SN.1	325	116.051.GH.1	209

Art.-Nr.	Faqe	Art.-Nr.	Faqe	Art.-Nr.	Faqe	Art.-Nr.	Faqe
116.051.KA.1	209	116.085.00.1	310	116.173.SN.1	675	116.195.SN.1	689
116.051.KT.1	209	116.086.00.1	329	116.174.14.1	675	116.196.14.1	689
116.051.KV.1	209	116.090.SG.6	183	116.174.21.1	675	116.196.21.1	689
116.052.21.1	208	116.090.SM.6	183	116.174.SN.1	675	116.196.SN.1	689
116.053.GH.1	208	116.092.SG.6	189	116.175.14.1	687	116.197.14.1	665
116.053.KA.1	208	116.092.SM.6	189	116.175.21.1	687	116.197.21.1	665
116.053.KT.1	208	116.096.00.1	215	116.175.SN.1	687	116.197.SN.1	665
116.053.KV.1	208	116.098.00.1	216	116.176.14.1	687	116.198.14.1	677
116.054.21.1	207	116.109.00.6	187	116.176.21.1	687	116.198.21.1	677
116.055.16.1	205	116.110.00.6	200	116.176.SN.1	687	116.198.SN.1	677
116.055.DW.1	205	116.130.00.1	712	116.177.14.1	663	116.207.21.1	693
116.055.JQ.1	205	116.135.21.1	666	116.177.21.1	663	116.207.79.1	693
116.055.KH.1	205	116.136.21.1	667	116.177.SN.1	663	116.207.FY.1	693
116.055.KJ.1	205	116.140.00.1	299	116.178.14.1	675	116.207.SX.1	693
116.055.KK.1	205	116.142.00.1	302	116.178.21.1	675	116.208.21.1	681
116.055.KM.1	205	116.143.00.1	305	116.178.SN.1	675	116.209.21.1	669
116.056.16.1	207	116.144.00.1	308	116.181.14.1	661	116.235.21.1	678
116.056.DW.1	207	116.145.21.1	666	116.181.21.1	661	116.236.21.1	679
116.056.JQ.1	207	116.146.21.1	667	116.181.SN.1	661	116.245.21.1	678
116.056.KH.1	207	116.147.00.1	311	116.182.14.1	661	116.246.21.1	679
116.056.KJ.1	207	116.155.21.1	666	116.182.21.1	661	116.255.21.1	678
116.056.KK.1	207	116.156.21.1	667	116.182.SN.1	661	116.256.21.1	679
116.056.KM.1	207	116.161.14.1	659	116.183.14.1	673	116.261.14.1	695
116.057.16.1	206	116.161.21.1	659	116.183.21.1	673	116.261.21.1	695
116.057.DW.1	206	116.161.SN.1	659	116.183.SN.1	673	116.261.SN.1	695
116.057.JQ.1	206	116.162.14.1	659	116.184.14.1	673	116.262.14.1	695
116.057.KH.1	206	116.162.21.1	659	116.184.21.1	673	116.262.21.1	695
116.057.KJ.1	206	116.162.SN.1	659	116.184.SN.1	673	116.262.SN.1	695
116.057.KK.1	206	116.163.14.1	671	116.185.14.1	685	116.263.14.1	699
116.057.KM.1	206	116.163.21.1	671	116.185.21.1	685	116.263.21.1	699
116.057.SN.1	206	116.163.SN.1	671	116.185.SN.1	685	116.263.SN.1	699
116.058.00.1	315	116.164.14.1	671	116.186.14.1	685	116.264.14.1	699
116.059.00.1	316	116.164.21.1	671	116.186.21.1	685	116.264.21.1	699
116.059.SN.1	316	116.164.SN.1	671	116.186.SN.1	685	116.264.SN.1	699
116.060.00.1	315	116.165.14.1	683	116.187.14.1	661	116.265.14.1	703
116.061.00.1	213	116.165.21.1	683	116.187.21.1	661	116.265.21.1	703
116.062.00.1	316	116.165.SN.1	683	116.187.SN.1	661	116.265.SN.1	703
116.063.00.1	215	116.166.14.1	683	116.188.14.1	673	116.266.14.1	703
116.065.00.1	315	116.166.21.1	683	116.188.21.1	673	116.266.21.1	703
116.066.00.1	314	116.166.SN.1	683	116.188.SN.1	673	116.266.SN.1	703
116.067.00.1	316	116.167.14.1	659	116.191.14.1	665	116.267.14.1	695
116.068.00.1	318	116.167.21.1	659	116.191.21.1	665	116.267.21.1	695
116.069.FW.1	356	116.167.SN.1	659	116.191.SN.1	665	116.267.SN.1	695
116.070.00.1	297	116.168.14.1	671	116.192.14.1	665	116.268.14.1	699
116.072.00.1	300	116.168.21.1	671	116.192.21.1	665	116.268.21.1	699
116.073.00.1	303	116.168.SN.1	671	116.192.SN.1	665	116.268.SN.1	699
116.074.00.1	306	116.171.14.1	663	116.193.14.1	677	116.271.14.1	697
116.075.00.1	309	116.171.21.1	663	116.193.21.1	677	116.271.21.1	697
116.076.00.1	341	116.171.SN.1	663	116.193.SN.1	677	116.271.SN.1	697
116.077.00.1	342	116.172.14.1	663	116.194.14.1	677	116.272.14.1	697
116.080.00.1	298	116.172.21.1	663	116.194.21.1	677	116.272.21.1	697
116.082.00.1	301	116.172.SN.1	663	116.194.SN.1	677	116.272.SN.1	697
116.083.00.1	304	116.173.14.1	675	116.195.14.1	689	116.273.14.1	701
116.084.00.1	307	116.173.21.1	675	116.195.21.1	689	116.273.21.1	701

Art.-Nr.	Faqe	Art.-Nr.	Faqe	Art.-Nr.	Faqe	Art.-Nr.	Faqe
116.273.SN.1	701	116.295.SN.1	705	131.003.JV.5	251	131.202.SI.7	256
116.274.14.1	701	116.296.14.1	705	131.003.SI.5	250	131.202.SJ.7	256
116.274.21.1	701	116.296.21.1	705	131.003.SJ.6	250	131.203.00.7	255
116.274.SN.1	701	116.296.SN.1	705	131.003.SL.5	250	131.203.JK.7	254
116.275.14.1	705	116.297.14.1	697	131.012.00.1	266	131.203.JL.7	254
116.275.21.1	705	116.297.21.1	697	131.013.00.1	264	131.203.JV.7	255
116.275.SN.1	705	116.297.SN.1	697	131.019.00.1	265	131.203.SI.7	254
116.276.14.1	705	116.298.14.1	701	131.021.00.5	243	131.203.SJ.7	254
116.276.21.1	705	116.298.21.1	701	131.021.JK.5	242	131.221.00.7	245
116.276.SN.1	705	116.298.SN.1	701	131.021.JL.5	242	131.221.JK.7	244
116.277.14.1	697	116.335.21.1	690	131.021.JV.5	243	131.221.JL.7	244
116.277.21.1	697	116.336.21.1	691	131.021.SI.5	242	131.221.JV.7	245
116.277.SN.1	697	116.365.21.1	690	131.021.SJ.6	242	131.221.SI.7	244
116.278.14.1	701	116.366.21.1	691	131.021.SL.5	242	131.221.SJ.7	244
116.278.21.1	701	116.421.00.1	711	131.022.00.5	239	131.222.00.7	241
116.278.SN.1	701	116.422.00.1	713	131.022.JK.5	238	131.222.JK.7	240
116.281.14.1	695	116.425.11.1	710	131.022.JL.5	238	131.222.JL.7	240
116.281.21.1	695	116.426.11.1	711	131.022.JV.5	239	131.222.JV.7	241
116.281.SN.1	695	116.450.00.1	714	131.022.SI.5	238	131.222.SI.7	240
116.282.14.1	695	116.451.00.1	714	131.022.SJ.6	238	131.222.SJ.7	240
116.282.21.1	695	116.452.00.1	709	131.022.SL.5	238	131.231.00.7	249
116.282.SN.1	695	116.460.14.1	706	131.030.JK.5	268	131.231.JK.7	248
116.283.14.1	699	116.460.21.1	706	131.030.JL.5	268	131.231.JL.7	248
116.283.21.1	699	116.461.14.1	707	131.030.SI.5	268	131.231.JV.7	249
116.283.SN.1	699	116.461.21.1	707	131.030.SJ.6	268	131.231.SI.7	248
116.284.14.1	699	116.462.14.1	708	131.031.00.5	247	131.231.SJ.7	248
116.284.21.1	699	116.462.21.1	708	131.031.JK.5	246	131.233.00.7	263
116.284.SN.1	699	116.463.14.1	709	131.031.JL.5	246	131.233.JK.7	262
116.285.14.1	703	116.463.21.1	709	131.031.JV.5	247	131.233.JL.7	262
116.285.21.1	703	116.464.14.1	708	131.031.SI.5	246	131.233.JV.7	263
116.285.SN.1	703	116.464.21.1	708	131.031.SJ.6	246	131.233.SI.7	262
116.286.14.1	703	116.465.14.1	709	131.033.00.5	261	131.233.SJ.7	262
116.286.21.1	703	116.465.21.1	709	131.033.JK.5	260	136.230.11.1	932
116.286.SN.1	703	118.007.11.1	940	131.033.JL.5	260	136.430.11.1	932
116.287.14.1	695	118.026.11.1	925	131.033.JV.5	261	136.444.11.1	931
116.287.21.1	695	119.610.11.1	939	131.033.SI.5	260	136.530.11.1	931
116.287.SN.1	695	119.611.16.1	939	131.033.SJ.6	260	136.610.11.1	933
116.288.14.1	699	119.668.00.1	942	131.034.00.1	267	136.700.00.3	948
116.288.21.1	699	119.688.21.1	317	131.085.11.1	264	136.724.00.3	948
116.288.SN.1	699	119.692.21.1	317	131.088.29.1	265	136.727.00.1	947
116.291.14.1	697	119.696.11.1	940	131.100.TA.1	266	136.900.21.2	950
116.291.21.1	697	119.703.16.1	318	131.102.TA.1	266	136.932.21.3	952
116.291.SN.1	697	119.704.16.1	318	131.108.11.1	265	140.333.11.1	930
116.292.14.1	697	128.317.11.5	930	131.112.TA.1	266	146.073.11.1	16
116.292.21.1	697	131.002.00.5	253	131.201.00.7	259	146.130.11.2	17
116.292.SN.1	697	131.002.JK.5	252	131.201.JK.7	258	146.203.11.1	7
116.293.14.1	701	131.002.JL.5	252	131.201.JL.7	258	146.203.21.1	7
116.293.21.1	701	131.002.JV.5	253	131.201.JV.7	259	146.213.11.1	6
116.293.SN.1	701	131.002.SI.5	252	131.201.SI.7	258	146.213.21.1	6
116.294.14.1	701	131.002.SJ.6	252	131.201.SJ.7	258	146.223.11.1	8
116.294.21.1	701	131.002.SL.5	252	131.202.00.7	257	146.223.21.1	8
116.294.SN.1	701	131.003.00.5	251	131.202.JK.7	256	146.223.JT.1	8
116.295.14.1	705	131.003.JK.5	250	131.202.JL.7	256	146.226.01.1	9
116.295.21.1	705	131.003.JL.5	250	131.202.JV.7	257	146.250.01.1	10

Art.-Nr.	Faqe	Art.-Nr.	Faqe	Art.-Nr.	Faqe	Art.-Nr.	Faqe
146.250.21.1	10	150.581.00.1	799	152.419.11.1	731	154.267.11.1	766
146.273.11.1	14	150.583.21.1	798	152.420.46.1	363	154.268.11.1	766
146.273.FW.1	14	150.595.00.6	802	152.422.46.1	364	154.269.11.1	766
146.273.SI.1	14	150.612.00.6	803	152.424.00.1	367	154.270.11.1	764
146.273.SJ.1	14	150.681.21.1	796	152.425.46.1	363	154.271.11.1	766
146.293.11.1	11	150.702.00.6	804	152.426.46.1	364	154.273.11.1	766
146.293.FW.1	11	150.703.00.6	805	152.428.46.1	363	154.275.11.1	766
146.293.SI.1	11	150.755.21.6	806	152.429.46.1	363	154.277.11.1	766
146.293.SJ.1	11	150.756.21.6	807	152.434.16.1	366	154.278.11.1	766
146.350.01.1	12	150.757.21.6	807	152.435.16.1	362	154.279.11.1	766
147.035.00.1	29	151.019.01.1	720	152.439.46.1	364	154.280.11.1	764
147.038.SI.1	29	151.021.21.1	720	152.441.46.1	364	154.281.00.1	790
147.038.SJ.1	29	151.034.11.1	721	152.489.16.1	317	154.282.11.1	766
147.039.00.1	27	151.034.14.1	721	152.495.00.1	370	154.283.00.1	790
147.040.00.1	34	151.034.21.1	721	152.498.00.1	370	154.284.11.1	766
147.041.SI.1	30	151.035.11.1	721	152.613.11.1	363	154.286.11.1	766
147.041.SJ.1	30	151.035.14.1	721	152.682.00.1	370	154.290.11.1	765
147.043.00.1	26	151.035.21.1	721	152.686.11.1	731	154.291.00.1	791
147.044.00.1	30	151.105.21.1	719	152.689.00.1	370	154.292.11.1	766
147.045.00.1	33	151.107.11.1	719	152.690.00.1	370	154.293.11.1	766
147.049.00.1	27	151.113.11.1	369	152.691.00.1	370	154.294.00.1	793
147.072.00.1	35	151.116.11.1	722	152.692.00.1	370	154.295.00.1	793
147.073.00.1	34	151.117.11.1	722	152.796.00.1	370	154.296.00.1	793
147.076.01.1	31	151.120.11.1	726	152.860.11.1	719	154.310.00.1	746
147.081.P0.1	26	151.120.21.1	726	152.861.11.1	719	154.311.00.1	746
147.086.01.1	31	151.121.00.1	726	152.881.11.1	718	154.312.00.1	747
150.071.21.1	797	151.122.21.1	726	152.941.11.1	368	154.315.00.1	747
150.242.21.1	796	152.005.00.1	729	152.942.11.1	368	154.317.00.1	747
150.256.21.1	797	152.018.00.1	235	152.950.11.1	367	154.335.11.1	758
150.265.01.1	800	152.019.00.1	728	152.951.11.1	368	154.335.14.1	758
150.265.11.1	800	152.049.21.1	725	153.564.16.1	370	154.335.21.1	758
150.265.14.1	800	152.050.14.1	235	153.565.16.1	370	154.336.FW.1	757
150.265.21.1	800	152.050.21.1	235	153.566.16.1	370	154.337.FW.1	758
150.265.45.1	800	152.059.21.1	725	154.010.00.1	780	154.338.00.1	759
150.265.46.1	800	152.072.21.1	724	154.013.00.1	781	154.339.00.1	759
150.266.11.1	800	152.073.21.1	724	154.020.00.1	781	154.340.FW.1	758
150.266.16.1	800	152.074.21.1	724	154.021.00.1	782	154.342.00.1	757
150.266.21.1	800	152.075.21.1	724	154.036.00.1	777	154.440.39.1	742
150.266.KJ.1	800	152.076.21.1	730	154.050.00.1	744	154.440.KS.1	742
150.281.11.1	803	152.080.14.1	235	154.052.00.1	745	154.440.QC.1	742
150.281.21.1	803	152.080.21.1	235	154.055.00.1	745	154.441.39.1	742
150.300.14.1	804	152.084.21.1	722	154.056.00.1	745	154.441.KS.1	742
150.300.21.1	804	152.089.01.1	723	154.057.00.1	746	154.441.QC.1	742
150.300.KJ.1	804	152.091.21.1	723	154.150.00.1	738	154.446.KS.1	741
150.481.11.1	805	152.092.21.1	723	154.152.00.1	738	154.446.QC.1	741
150.481.14.1	805	152.093.21.1	722	154.252.00.1	759	154.447.KS.1	741
150.481.21.1	805	152.099.01.1	723	154.253.00.1	759	154.447.QC.1	741
150.481.KJ.1	805	152.170.16.1	365	154.254.00.1	759	154.450.KS.1	739
150.520.21.6	803	152.232.00.1	733	154.255.00.1	759	154.451.KS.1	739
150.530.21.6	803	152.233.00.1	733	154.260.11.1	764	154.453.KS.1	739
150.531.21.1	798	152.234.11.1	732	154.262.11.1	766	154.455.00.1	740
150.550.00.1	799	152.234.21.1	732	154.264.11.1	766	154.458.00.1	741
150.551.21.1	798	152.245.11.1	732	154.265.00.1	760	154.459.00.1	741
150.552.00.1	799	152.418.11.1	731	154.266.11.1	766	154.460.00.1	775

Art.-Nr.	Faqe	Art.-Nr.	Faqe	Art.-Nr.	Faqe	Art.-Nr.	Faqe
154.462.00.1	775	242.313.00.1	953	457.872.26.1	916	500.266.01.1	99
154.464.00.1	776	242.349.00.1	710	457.888.26.1	915	500.267.01.1	98
154.466.00.1	776	242.545.00.1	36	500.121.00.1	500	500.268.01.1	96
154.467.00.1	776	242.546.00.1	33	500.122.00.1	501	500.269.01.1	97
154.468.00.1	776	242.547.00.1	33	500.133.00.1	115	500.270.01.5	74
154.469.00.1	776	242.555.00.1	173	500.134.00.2	118	500.271.01.5	230
154.470.00.1	775	242.645.21.1	710	500.134.01.1	117	500.273.00.1	643
154.471.00.1	775	242.839.P0.1	26	500.151.01.7	82	500.276.00.1	433
154.473.00.1	776	242.999.00.1	34	500.154.01.5	233	500.277.00.1	433
154.475.00.1	776	243.168.00.1	150	500.187.01.7	476	500.278.00.1	433
154.477.00.1	776	243.275.00.1	356	500.188.01.7	476	500.279.00.1	433
154.478.00.1	776	243.276.00.1	357	500.199.21.1	618	500.280.01.7	75
154.479.00.1	776	243.277.00.1	358	500.201.01.1	60	500.281.01.7	83
154.480.00.1	775	243.544.00.1	319	500.202.01.1	60	500.282.01.5	82
154.482.00.1	776	243.625.00.1	710	500.202.JT.1	60	500.283.01.5	81
154.484.00.1	776	243.626.21.1	710	500.203.00.1	627	500.284.01.5	111
154.486.00.1	776	243.635.00.1	710	500.204.00.1	627	500.285.01.7	80
154.490.00.1	776	243.636.00.1	710	500.205.00.1	641	500.286.01.7	92
154.492.00.1	775	243.637.00.1	710	500.206.00.1	639	500.287.01.7	81
154.493.00.1	776	243.638.00.1	710	500.207.00.1	642	500.288.01.7	233
156.050.00.1	895	243.905.00.1	925	500.208.01.1	67	500.289.01.7	233
156.051.00.1	895	243.970.00.1	172	500.209.01.1	229	500.290.01.2	425
216.986.00.1	733	243.971.00.1	172	500.212.01.1	78	500.290.01.4	425
217.713.11.1	367	244.120.00.1	155	500.221.01.1	95	500.290.01.7	425
217.713.46.1	367	244.244.00.1	924	500.222.01.1	459	500.291.01.7	425
217.807.00.1	943	244.600.00.1	172	500.223.01.1	428	500.294.01.7	460
240.019.00.1	218	244.622.00.1	713	500.224.01.1	428	500.295.01.7	460
240.058.00.1	170	244.654.00.1	712	500.225.01.1	424	500.297.01.2	425
240.113.00.1	943	244.939.00.1	266	500.226.01.1	424	500.297.01.7	425
240.114.00.1	925	244.999.00.1	217	500.227.01.1	423	500.299.01.2	425
240.116.00.1	35	245.451.11.1	500	500.228.01.1	423	500.299.01.4	425
240.180.00.1	170	245.735.JQ.1	151	500.229.01.1	424	500.299.01.5	425
240.297.00.1	941	249.801.00.1	32	500.230.01.1	423	500.300.01.2	425
240.344.00.1	267	250.022.00.1	35	500.233.01.1	103	500.300.01.4	425
240.396.00.1	28	252.053.11.1	731	500.235.01.1	102	500.300.01.7	425
240.476.00.1	924	281.204.00.1	947	500.236.01.1	102	500.301.01.7	460
240.515.00.1	168	282.050.21.2	949	500.237.01.1	103	500.304.01.7	425
240.635.00.1	32	282.303.21.2	950	500.238.01.1	103	500.305.01.2	425
240.648.00.1	727	283.050.21.2	951	500.239.01.1	103	500.305.01.5	425
240.705.00.1	946	283.350.21.2	952	500.240.01.1	103	500.305.01.7	425
240.715.00.1	946	349.352.00.1	893	500.248.01.1	423	500.307.01.7	473
240.835.00.1	168	388.350.29.1	366	500.249.00.2	424	500.310.01.2	460
240.938.00.1	170	388.351.29.1	366	500.249.01.1	424	500.310.01.7	460
241.154.00.1	217	388.352.29.1	264	500.250.01.1	424	500.311.01.7	466
241.155.00.1	217	405.116.00.1	365	500.251.01.1	424	500.315.01.5	425
241.568.00.1	218	457.430.00.1	908	500.252.01.1	424	500.315.01.7	425
241.631.00.1	713	457.509.00.1	909	500.253.01.1	424	500.316.01.7	461
241.692.00.1	709	457.530.00.1	908	500.254.01.1	280	500.318.01.5	464
241.993.01.1	729	457.534.00.1	757	500.256.01.1	458	500.319.01.5	464
241.993.11.1	729	457.536.00.1	756	500.257.00.1	643	500.320.01.7	459
241.993.14.1	729	457.606.00.1	911	500.258.00.1	643	500.322.01.2	460
241.993.21.1	729	457.611.00.1	910	500.259.01.1	424	500.322.01.7	460
241.993.46.1	729	457.686.00.1	912	500.260.01.7	72	500.324.01.7	460
242.309.00.1	894	457.801.00.1	915	500.264.01.7	230	500.326.01.5	465

Art.-Nr.	Faqe	Art.-Nr.	Faqe	Art.-Nr.	Faqe	Art.-Nr.	Faqe
500.329.01.7	497	500.357.JR.1	569	500.394.01.7	94	500.517.00.1	534
500.330.01.1	104	500.358.00.1	570	500.395.01.1	432	500.517.01.1	534
500.331.01.1	105	500.358.JK.1	570	500.395.01.2	432	500.517.43.1	534
500.332.01.1	107	500.358.JL.1	570	500.395.01.3	432	500.518.00.1	535
500.333.01.1	106	500.358.JR.1	570	500.396.01.1	432	500.518.01.1	535
500.334.01.1	108	500.359.00.1	569	500.396.01.2	432	500.518.43.1	535
500.335.01.1	106	500.359.JK.1	569	500.396.01.3	432	500.519.00.1	627
500.336.01.1	108	500.359.JL.1	569	500.399.01.7	91	500.520.00.1	627
500.337.01.1	106	500.359.JR.1	569	500.478.01.7	85	500.521.00.1	627
500.338.01.1	108	500.360.00.1	569	500.480.01.7	90	500.522.00.1	627
500.339.01.1	107	500.360.JK.1	569	500.482.01.7	234	500.523.00.1	621
500.340.01.1	118	500.360.JL.1	569	500.483.01.7	234	500.524.00.1	621
500.341.01.7	495	500.360.JR.1	569	500.486.01.7	110	500.525.00.1	610
500.342.01.7	495	500.361.00.1	576	500.488.01.7	79	500.526.00.1	610
500.343.01.1	278	500.361.JK.1	576	500.489.01.7	84	500.527.00.1	610
500.344.01.1	278	500.361.JL.1	576	500.490.01.1	96	500.528.01.1	455
500.346.00.1	552	500.361.JR.1	576	500.500.01.1	61	500.529.01.1	455
500.346.01.1	552	500.362.00.1	582	500.501.01.1	226	500.530.01.1	416
500.346.43.1	552	500.362.JK.1	582	500.502.00.1	520	500.531.01.1	416
500.347.00.1	552	500.362.JL.1	582	500.502.01.1	520	500.532.01.1	416
500.348.00.1	552	500.362.JR.1	582	500.502.43.1	520	500.533.01.1	416
500.348.43.1	552	500.363.00.1	525	500.503.00.1	572	500.534.01.1	416
500.349.01.7	75	500.363.JK.1	525	500.503.01.1	572	500.535.01.1	416
500.350.00.1	525	500.363.JL.1	525	500.503.43.1	572	500.536.01.1	416
500.350.JK.1	525	500.363.JR.1	525	500.504.00.1	565	500.537.01.1	100
500.350.JL.1	525	500.364.00.1	525	500.504.01.1	565	500.550.01.1	416
500.350.JR.1	525	500.364.JK.1	525	500.504.43.1	565	500.551.01.1	416
500.351.00.1	525	500.364.JL.1	525	500.505.00.1	531	500.552.01.1	416
500.351.JK.1	525	500.364.JR.1	525	500.505.01.1	531	500.575.01.1	496
500.351.JL.1	525	500.365.00.1	545	500.505.43.1	531	500.576.01.1	496
500.351.JR.1	525	500.365.JK.1	545	500.506.00.1	532	500.582.00.1	641
500.352.00.1	546	500.365.JL.1	545	500.506.01.1	532	500.583.00.1	641
500.352.JK.1	546	500.365.JR.1	545	500.506.43.1	532	500.592.00.1	640
500.352.JL.1	546	500.366.00.1	545	500.507.00.1	564	500.593.00.1	639
500.352.JR.1	546	500.366.JK.1	545	500.507.01.1	564	500.594.00.1	640
500.353.00.1	546	500.366.JL.1	545	500.507.43.1	564	500.600.01.2	62
500.353.JK.1	546	500.366.JR.1	545	500.508.00.1	531	500.601.01.2	227
500.353.JL.1	546	500.367.00.1	617	500.508.01.1	531	500.602.01.2	86
500.353.JR.1	546	500.368.01.7	231	500.508.43.1	531	500.603.01.2	231
500.354.00.1	546	500.377.01.2	74	500.509.00.1	532	500.604.01.2	100
500.354.JK.1	546	500.379.01.1	68	500.509.01.1	532	500.605.01.2	100
500.354.JL.1	546	500.381.01.1	551	500.509.43.1	532	500.620.01.2	417
500.354.JR.1	546	500.385.01.1	551	500.513.00.1	533	500.622.01.2	418
500.355.00.1	546	500.386.01.1	551	500.513.01.1	533	500.623.01.2	418
500.355.JK.1	546	500.390.01.1	415	500.513.43.1	533	500.624.01.2	418
500.355.JL.1	546	500.390.01.2	415	500.514.00.1	533	500.627.01.2	426
500.355.JR.1	546	500.390.01.3	415	500.514.01.1	533	500.628.01.2	426
500.356.00.1	550	500.391.01.1	432	500.514.43.1	533	500.631.01.2	418
500.356.JK.1	550	500.391.01.2	432	500.515.00.1	533	500.632.01.2	419
500.356.JL.1	550	500.391.01.3	432	500.515.01.1	533	500.635.01.2	456
500.356.JR.1	550	500.392.01.1	415	500.515.43.1	533	500.636.01.2	455
500.357.00.1	569	500.392.01.2	415	500.516.00.1	533	500.649.01.2	618
500.357.JK.1	569	500.392.01.3	415	500.516.01.1	533	500.649.16.1	618
500.357.JL.1	569	500.393.01.7	90	500.516.43.1	533	500.649.JK.2	618

Art.-Nr.	Faqe	Art.-Nr.	Faqe	Art.-Nr.	Faqe	Art.-Nr.	Faqe
500.649.JL.2	618	500.771.01.2	450	501.186.00.1	555	501.280.00.1	645
500.657.00.2	617	500.772.01.2	450	501.187.00.1	555	501.423.01.1	617
500.658.00.2	617	500.773.01.2	450	501.189.00.1	555	501.448.00.7	497
500.660.01.2	100	500.774.01.2	451	501.190.00.1	555	501.458.00.7	73
500.666.01.2	478	500.775.01.2	452	501.192.00.1	555	501.461.00.7	476
500.670.01.1	102	500.776.01.2	452	501.193.00.1	555	501.463.00.7	476
500.676.00.1	612	500.777.01.2	452	501.232.00.1	439	501.466.00.7	473
500.677.00.1	612	500.778.01.2	452	501.233.00.1	439	501.467.00.7	467
500.678.00.1	611	500.779.01.2	452	501.234.00.1	439	501.477.00.7	497
500.681.01.1	468	500.780.01.2	453	501.235.00.1	439	501.504.00.7	76
500.683.00.2	67	500.781.01.2	453	501.236.00.1	439	501.506.00.7	463
500.687.01.1	103	500.782.01.2	467	501.237.00.1	439	501.507.00.7	464
500.688.01.1	103	500.785.00.7	476	501.238.00.1	439	501.508.00.7	475
500.690.01.1	226	500.786.00.7	476	501.239.00.1	439	501.509.00.7	426
500.690.JT.1	226	500.787.01.7	476	501.240.00.1	439	501.511.00.7	426
500.693.01.2	112	500.788.01.7	477	501.241.00.1	439	501.513.00.7	463
500.694.01.2	110	500.789.01.7	477	501.242.00.1	439	501.517.00.7	463
500.700.01.2	468	500.790.01.7	477	501.243.00.1	439	501.518.00.7	463
500.702.01.2	468	500.791.01.7	114	501.244.00.1	439	501.519.00.7	466
500.704.01.2	469	500.792.01.7	114	501.245.00.1	439	501.545.01.1	70
500.706.01.2	469	500.793.01.1	116	501.246.00.1	439	501.546.01.1	72
500.708.01.2	469	500.794.01.1	119	501.247.00.1	439	501.547.01.1	230
500.710.01.2	469	500.833.01.1	100	501.248.00.1	437	501.555.01.1	108
500.712.01.2	470	500.835.01.1	101	501.249.00.1	437	501.556.01.1	108
500.714.01.2	470	500.837.01.1	102	501.250.00.1	437	501.557.01.1	108
500.716.01.2	469	500.840.00.1	88	501.251.00.1	437	501.558.01.1	117
500.718.01.2	469	500.841.00.1	232	501.252.00.1	437	501.559.01.1	115
500.720.01.2	470	500.844.00.7	92	501.253.00.1	437	501.561.00.7	463
500.722.01.2	470	500.916.00.1	125	501.254.00.1	437	501.563.01.7	84
500.724.01.2	470	500.979.01.1	102	501.255.00.1	437	501.564.01.7	93
500.726.01.2	470	501.044.00.7	113	501.256.00.1	438	501.574.00.1	424
500.728.01.2	470	501.045.00.7	71	501.257.00.1	438	501.578.01.1	98
500.730.01.2	470	501.046.00.7	112	501.258.00.1	438	501.655.00.1	296
500.732.01.2	471	501.050.00.5	465	501.259.00.1	438	501.655.00.8	296
500.734.01.2	471	501.156.00.1	610	501.260.00.1	438	501.660.01.1	101
500.736.01.2	471	501.157.00.1	611	501.261.00.1	438	501.661.00.1	64
500.738.01.2	471	501.159.00.1	553	501.262.00.1	438	501.663.JT.1	63
500.740.01.2	472	501.160.00.1	553	501.263.00.1	438	501.664.00.1	63
500.742.01.2	472	501.162.00.1	553	501.264.00.1	644	501.666.00.1	280
500.744.01.2	473	501.163.00.1	553	501.265.00.1	644	501.676.00.1	279
500.746.01.2	473	501.165.00.1	553	501.266.00.1	644	501.732.00.1	424
500.748.01.2	474	501.166.00.1	553	501.267.00.1	644	501.750.00.1	69
500.750.01.2	474	501.168.00.1	553	501.268.00.1	644	501.751.00.1	70
500.752.01.2	474	501.169.00.1	553	501.269.00.1	644	501.752.00.1	71
500.754.01.2	474	501.171.00.1	554	501.270.00.1	644	501.830.00.1	457
500.756.01.2	474	501.172.00.1	554	501.271.00.1	644	501.830.00.3	457
500.758.01.2	474	501.174.00.1	554	501.272.00.1	570	501.830.JT.1	457
500.760.01.2	475	501.175.00.1	554	501.273.00.1	570	501.831.00.1	457
500.762.01.2	475	501.177.00.1	554	501.274.00.1	570	501.831.00.3	457
500.764.01.2	475	501.178.00.1	554	501.275.00.1	570	501.831.JT.1	457
500.766.01.2	475	501.180.00.1	554	501.276.00.1	577	501.832.00.1	458
500.768.01.2	449	501.181.00.1	554	501.277.00.1	577	501.832.00.3	458
500.769.01.2	449	501.183.00.1	555	501.278.00.1	577	501.832.JT.1	458
500.770.01.2	449	501.184.00.1	555	501.279.00.1	577	501.833.00.1	458

Art.-Nr.	Faqe	Art.-Nr.	Faqe	Art.-Nr.	Faqe	Art.-Nr.	Faqe
501.833.00.3	458	501.890.00.7	426	502.305.JK.1	542	502.313.01.3	541
501.833.JT.1	458	501.891.00.7	426	502.305.JL.1	542	502.313.JH.1	541
501.834.00.1	421	501.892.00.7	426	502.305.JR.1	542	502.313.JK.1	541
501.834.00.3	421	501.893.00.7	426	502.306.01.1	543	502.313.JL.1	541
501.834.00.5	421	501.898.00.1	228	502.306.01.2	543	502.313.JR.1	541
501.834.00.7	421	501.898.JT.1	228	502.306.01.3	543	502.314.01.1	548
501.835.00.1	421	501.928.01.1	109	502.306.JH.1	543	502.314.01.2	548
501.835.00.3	421	501.930.01.1	109	502.306.JK.1	543	502.314.01.3	548
501.835.00.5	421	501.931.00.1	109	502.306.JL.1	543	502.314.JH.1	548
501.835.00.7	421	501.961.00.1	73	502.306.JR.1	543	502.314.JK.1	548
501.836.00.1	421	501.993.00.1	229	502.307.01.1	544	502.314.JL.1	548
501.836.00.3	421	502.031.00.1	614	502.307.01.2	544	502.314.JR.1	548
501.836.00.5	421	502.032.00.1	615	502.307.01.3	544	502.315.01.1	567
501.836.00.7	421	502.035.00.1	69	502.307.JH.1	544	502.315.01.2	567
501.837.00.1	421	502.036.00.1	89	502.307.JK.1	544	502.315.01.3	567
501.837.00.3	421	502.300.01.1	523	502.307.JL.1	544	502.315.JH.1	567
501.837.00.5	421	502.300.01.2	523	502.307.JR.1	544	502.315.JK.1	567
501.837.00.7	421	502.300.01.3	523	502.308.01.1	544	502.315.JL.1	567
501.838.00.1	428	502.300.JH.1	523	502.308.01.2	544	502.315.JR.1	567
501.838.00.3	428	502.300.JK.1	523	502.308.01.3	544	502.316.01.1	574
501.838.00.5	428	502.300.JL.1	523	502.308.JH.1	544	502.316.01.2	574
501.838.00.7	428	502.300.JR.1	523	502.308.JK.1	544	502.316.01.3	574
501.839.00.1	422	502.301.01.1	523	502.308.JL.1	544	502.316.JH.1	574
501.839.00.3	422	502.301.01.2	523	502.308.JR.1	544	502.316.JK.1	574
501.839.00.5	422	502.301.01.3	523	502.309.01.1	549	502.316.JK.2	574
501.839.00.7	422	502.301.JH.1	523	502.309.01.2	549	502.316.JL.1	574
501.840.00.1	422	502.301.JK.1	523	502.309.01.3	549	502.316.JR.1	574
501.840.00.3	422	502.301.JL.1	523	502.309.JH.1	549	502.317.01.1	575
501.840.00.5	422	502.301.JR.1	523	502.309.JK.1	549	502.317.01.2	575
501.840.00.7	422	502.302.01.1	524	502.309.JL.1	549	502.317.01.3	575
501.841.00.1	422	502.302.01.2	524	502.309.JR.1	549	502.317.JH.1	575
501.841.00.3	422	502.302.01.3	524	502.310.01.1	540	502.317.JK.1	575
501.841.00.5	422	502.302.JH.1	524	502.310.01.2	540	502.317.JK.2	575
501.841.00.7	422	502.302.JK.1	524	502.310.01.3	540	502.317.JL.1	575
501.842.00.1	423	502.302.JL.1	524	502.310.JH.1	540	502.317.JR.1	575
501.842.00.3	423	502.302.JR.1	524	502.310.JK.1	540	502.318.01.1	578
501.842.00.5	423	502.303.01.1	542	502.310.JL.1	540	502.318.01.2	578
501.842.00.7	423	502.303.01.2	542	502.310.JR.1	540	502.318.01.3	578
501.847.00.1	448	502.303.01.3	542	502.311.01.1	540	502.318.JH.1	578
501.847.00.3	448	502.303.JH.1	542	502.311.01.2	540	502.318.JK.1	578
501.847.00.5	448	502.303.JK.1	542	502.311.01.3	540	502.318.JK.2	578
501.847.00.7	448	502.303.JL.1	542	502.311.JH.1	540	502.318.JL.1	578
501.847.JT.1	448	502.303.JR.1	542	502.311.JK.1	540	502.318.JR.1	578
501.848.00.1	448	502.304.01.1	542	502.311.JL.1	540	502.319.01.1	579
501.848.00.3	448	502.304.01.2	542	502.311.JR.1	540	502.319.01.2	579
501.848.00.5	448	502.304.01.3	542	502.312.01.1	540	502.319.01.3	579
501.848.00.7	448	502.304.JH.1	542	502.312.01.2	540	502.319.JH.1	579
501.848.JT.1	448	502.304.JK.1	542	502.312.01.3	540	502.319.JK.1	579
501.877.00.1	109	502.304.JL.1	542	502.312.JH.1	540	502.319.JK.2	579
501.878.00.1	109	502.304.JR.1	542	502.312.JK.1	540	502.319.JL.1	579
501.880.00.1	417	502.305.01.1	542	502.312.JL.1	540	502.319.JR.1	579
501.880.00.3	417	502.305.01.2	542	502.312.JR.1	541	502.320.01.1	579
501.880.00.5	417	502.305.01.3	542	502.313.01.1	541	502.320.01.3	579
501.880.00.7	417	502.305.JH.1	542	502.313.01.2	541	502.320.JH.1	579

Art.-Nr.	Faqe	Art.-Nr.	Faqe	Art.-Nr.	Faqe	Art.-Nr.	Faqe
502.320.JK.1	579	502.336.01.2	434	502.361.JK.1	617	502.799.00.1	628
502.320.JL.1	579	502.336.01.3	434	502.361.JL.1	617	502.800.00.1	629
502.320.JR.1	579	502.336.JH.1	434	502.362.00.1	617	502.803.00.1	630
502.321.01.1	581	502.336.JK.1	434	502.362.01.1	617	502.804.00.1	630
502.321.01.3	581	502.336.JL.1	434	502.362.14.1	617	502.805.00.1	630
502.321.JH.1	581	502.336.JR.1	434	502.362.JK.1	617	502.806.00.1	630
502.321.JK.1	581	502.337.01.1	435	502.362.JL.1	617	502.807.00.1	630
502.321.JL.1	581	502.337.01.2	435	502.381.00.1	64	502.808.00.1	630
502.321.JR.1	581	502.337.01.3	435	502.381.JT.1	64	502.809.00.1	630
502.322.01.1	580	502.337.JH.1	435	502.382.00.1	87	502.810.00.1	630
502.322.01.3	580	502.337.JK.1	435	502.383.JT.1	87	502.811.00.1	630
502.322.JH.1	580	502.337.JL.1	435	502.384.00.1	232	502.812.00.1	630
502.322.JK.1	580	502.337.JR.1	435	502.384.JT.1	232	502.813.00.1	630
502.322.JL.1	580	502.338.01.1	436	502.619.00.1	645	502.814.00.1	630
502.322.JR.1	580	502.338.01.2	436	502.669.00.1	647	502.815.00.1	630
502.323.01.1	580	502.338.01.3	436	502.717.00.1	62	502.816.00.1	630
502.323.01.3	580	502.338.JH.1	436	502.718.00.1	61	502.825.00.1	227
502.323.JH.1	580	502.338.JK.1	436	502.719.01.1	100	502.868.00.1	472
502.323.JK.1	580	502.338.JL.1	436	502.742.00.1	462	502.869.00.1	472
502.323.JL.1	580	502.338.JR.1	436	502.743.00.1	462	502.870.00.1	472
502.323.JR.1	580	502.349.00.1	611	502.744.00.1	462	502.871.00.1	472
502.324.01.1	568	502.350.00.1	611	502.745.00.1	462	502.872.00.1	472
502.324.01.3	568	502.351.00.1	611	502.746.00.1	462	502.873.00.1	472
502.324.JH.1	568	502.352.00.1	611	502.747.00.1	462	502.874.00.1	472
502.324.JK.1	568	502.353.00.1	611	502.748.00.1	462	502.875.00.1	472
502.324.JL.1	568	502.354.00.1	611	502.749.00.1	462	502.885.00.1	284
502.324.JR.1	568	502.356.00.1	616	502.750.00.1	462	502.891.00.1	630
502.325.01.1	568	502.356.01.1	616	502.751.00.1	462	502.892.00.1	630
502.325.01.3	568	502.356.14.1	616	502.752.00.1	462	502.895.00.1	285
502.325.JH.1	568	502.356.JK.1	616	502.753.00.1	462	502.905.00.1	283
502.325.JK.1	568	502.356.JL.1	616	502.769.00.7	476	502.915.00.1	284
502.325.JL.1	568	502.357.00.1	616	502.770.00.7	476	502.924.00.1	420
502.325.JR.1	568	502.357.01.1	616	502.771.00.7	476	502.959.00.1	120
502.326.01.3	581	502.357.14.1	616	502.780.00.1	626	502.959.00.2	121
502.326.JK.1	581	502.357.JK.1	616	502.780.14.1	626	502.965.00.1	124
502.326.JL.1	581	502.357.JL.1	616	502.781.00.1	626	502.966.00.1	122
502.327.01.3	581	502.358.00.1	616	502.781.14.1	626	502.966.00.2	123
502.327.JK.1	581	502.358.01.1	616	502.782.00.1	626	502.969.01.1	127
502.327.JL.1	581	502.358.14.1	616	502.782.14.1	626	502.969.79.1	127
502.328.00.1	613	502.358.JK.1	616	502.783.00.1	626	502.969.FY.1	127
502.328.01.3	613	502.358.JL.1	616	502.783.14.1	626	502.969.SX.1	127
502.328.14.1	613	502.359.00.1	616	502.784.00.1	626	502.970.01.1	127
502.328.JK.1	613	502.359.01.1	616	502.784.14.1	626	502.970.79.1	127
502.328.JL.1	613	502.359.14.1	616	502.785.00.1	626	502.970.FY.1	127
502.329.00.1	617	502.359.JK.1	616	502.785.14.1	626	502.970.SX.1	127
502.330.00.1	617	502.359.JL.1	616	502.786.00.1	626	502.971.01.1	129
502.335.01.1	434	502.360.00.1	617	502.786.14.1	626	502.971.79.1	129
502.335.01.2	434	502.360.01.1	617	502.787.00.1	626	502.971.FY.1	129
502.335.01.3	434	502.360.14.1	617	502.787.14.1	626	502.971.SX.1	129
502.335.JH.1	434	502.360.JK.1	617	502.791.00.1	116	502.972.FY.1	129
502.335.JK.1	434	502.360.JL.1	617	502.792.00.7	425	502.972.PL.1	129
502.335.JL.1	434	502.361.00.1	617	502.796.00.1	628	502.973.00.1	484
502.335.JR.1	434	502.361.01.1	617	502.797.00.1	628	502.973.00.2	484
502.336.01.1	434	502.361.14.1	617	502.798.00.1	628	502.973.79.1	484

Art.-Nr.	Faqe	Art.-Nr.	Faqe	Art.-Nr.	Faqe	Art.-Nr.	Faqe
502.973.79.2	484	503.002.01.3	522	503.010.01.1	566	505.021.01.2	414
502.973.FY.1	484	503.002.JH.1	522	503.010.01.2	566	505.021.01.3	415
502.973.FY.2	484	503.002.JK.1	522	503.010.01.3	566	505.021.01.4	415
502.973.SX.1	484	503.002.JK.2	522	503.010.JH.1	566	505.021.01.5	415
502.973.SX.2	484	503.002.JR.1	522	503.010.JK.1	566	505.021.01.6	454
502.974.00.1	485	503.003.01.1	536	503.010.JK.2	566	505.022.01.5	415
502.974.00.2	485	503.003.01.2	536	503.010.JR.1	566	505.023.00.1	446
502.974.79.1	485	503.003.01.3	536	503.011.01.1	573	505.024.00.1	446
502.974.79.2	485	503.003.JH.1	536	503.011.01.2	573	505.025.00.1	446
502.974.FY.1	485	503.003.JK.1	536	503.011.01.3	573	505.026.00.1	446
502.974.FY.2	485	503.003.JK.2	536	503.011.JH.1	573	505.030.01.6	447
502.974.SX.1	485	503.003.JR.1	536	503.011.JK.1	573	505.031.01.6	447
502.974.SX.2	485	503.004.01.1	536	503.011.JK.2	573	505.033.00.1	412
502.975.00.1	486	503.004.01.2	536	503.011.JR.1	573	505.034.00.1	412
502.975.00.2	486	503.004.01.3	536	503.012.01.1	613	505.035.00.1	412
502.975.79.1	486	503.004.JH.1	536	503.012.14.1	613	505.036.00.1	412
502.975.79.2	486	503.004.JK.1	536	503.012.21.1	613	505.037.00.1	412
502.975.FY.1	486	503.004.JK.2	536	503.012.JK.1	613	505.038.00.1	412
502.975.FY.2	486	503.004.JR.1	536	503.016.00.1	612	505.039.00.1	413
502.975.SX.1	486	503.005.01.1	536	503.017.00.1	613	505.040.01.6	445
502.975.SX.2	486	503.005.01.2	536	503.023.00.1	68	505.041.01.6	445
502.976.00.1	487	503.005.01.3	536	505.001.00.1	429	505.042.00.1	413
502.976.00.2	487	503.005.JH.1	536	505.002.00.1	429	505.043.00.1	414
502.976.79.1	487	503.005.JK.1	537	505.003.00.1	429	505.044.00.1	414
502.976.79.2	487	503.005.JK.2	537	505.004.00.1	429	505.045.00.1	412
502.976.FY.1	487	503.005.JR.1	537	505.005.00.1	429	505.046.00.1	412
502.976.FY.2	487	503.006.01.1	537	505.006.00.1	429	505.047.00.1	412
502.976.SX.1	487	503.006.01.2	537	505.007.00.1	430	505.048.00.1	412
502.976.SX.2	487	503.006.01.3	537	505.008.00.1	430	505.049.00.1	412
502.977.00.1	488	503.006.JH.1	537	505.009.00.1	431	505.050.00.1	444
502.977.00.2	488	503.006.JK.1	537	505.010.01.1	431	505.051.00.1	444
502.977.79.1	488	503.006.JK.2	537	505.010.01.2	431	505.052.00.1	444
502.977.79.2	488	503.006.JR.1	537	505.010.01.3	431	505.053.00.1	444
502.977.FY.1	488	503.007.01.1	547	505.010.01.4	431	505.058.01.1	502
502.977.FY.2	488	503.007.01.2	547	505.010.01.5	431	505.058.21.1	502
502.977.SX.1	488	503.007.01.3	547	505.011.01.1	431	505.071.00.1	526
502.977.SX.2	488	503.007.JH.1	547	505.011.01.2	431	505.071.00.2	526
502.978.00.1	489	503.007.JK.1	547	505.011.01.3	431	505.071.00.3	526
502.978.00.2	489	503.007.JK.2	547	505.011.01.4	431	505.071.00.4	526
502.978.79.1	489	503.007.JR.1	547	505.011.01.5	431	505.071.00.5	526
502.978.79.2	489	503.008.01.1	538	505.013.00.1	431	505.071.00.6	526
502.978.FY.1	489	503.008.01.2	538	505.014.00.1	429	505.071.00.7	526
502.978.FY.2	489	503.008.01.3	538	505.015.00.1	429	505.071.00.8	526
502.978.SX.1	489	503.008.JH.1	538	505.016.00.1	429	505.072.00.1	526
502.978.SX.2	489	503.008.JK.1	538	505.017.00.1	429	505.072.00.2	526
503.001.01.1	521	503.008.JK.2	538	505.018.00.1	454	505.072.00.3	526
503.001.01.2	521	503.008.JR.1	538	505.019.00.1	454	505.072.00.4	526
503.001.01.3	521	503.009.01.1	538	505.020.01.1	414	505.072.00.5	526
503.001.JH.1	521	503.009.01.2	538	505.020.01.2	414	505.072.00.6	526
503.001.JK.1	521	503.009.01.3	538	505.020.01.3	415	505.072.00.7	526
503.001.JK.2	521	503.009.JH.1	538	505.020.01.4	415	505.072.00.8	526
503.001.JR.1	521	503.009.JK.1	538	505.020.01.5	415	505.073.00.1	526
503.002.01.1	522	503.009.JK.2	538	505.020.01.6	454	505.073.00.2	526
503.002.01.2	522	503.009.JR.1	538	505.021.01.1	414	505.073.00.3	526

Art.-Nr.	Faqe	Art.-Nr.	Faqe	Art.-Nr.	Faqe	Art.-Nr.	Faqe
505.073.00.4	526	505.081.00.1	621	505.264.00.2	529	505.275.00.4	557
505.073.00.5	526	505.082.00.1	620	505.264.00.3	529	505.275.00.5	557
505.073.00.6	526	505.082.00.2	620	505.264.00.4	529	505.275.00.6	557
505.073.00.7	526	505.082.14.1	500	505.264.00.5	529	505.275.00.7	557
505.073.00.8	526	505.082.21.1	500	505.264.00.6	529	505.276.00.1	557
505.074.00.1	526	505.082.GH.1	500	505.264.00.7	529	505.276.00.2	557
505.074.00.2	526	505.083.00.4	571	505.264.00.8	529	505.276.00.3	557
505.074.00.3	526	505.083.00.7	574	505.265.00.1	529	505.276.00.4	557
505.074.00.4	526	505.083.00.8	574	505.265.00.2	529	505.276.00.5	557
505.074.00.5	526	505.090.00.2	618	505.265.00.3	529	505.276.00.6	557
505.074.00.6	526	505.091.00.2	619	505.265.00.4	529	505.276.00.7	557
505.074.00.7	526	505.093.00.2	619	505.265.00.5	529	505.282.00.1	560
505.074.00.8	526	505.095.00.2	619	505.265.00.6	529	505.282.00.2	560
505.075.00.1	527	505.105.00.1	558	505.265.00.7	529	505.282.00.3	560
505.075.00.2	527	505.105.00.2	558	505.265.00.8	529	505.282.00.4	560
505.075.00.3	527	505.115.00.1	562	505.266.00.1	530	505.282.00.5	560
505.075.00.4	527	505.115.00.2	562	505.266.00.2	530	505.282.00.6	560
505.075.00.5	527	505.125.00.1	558	505.266.00.3	530	505.282.00.7	560
505.075.00.6	527	505.125.00.2	558	505.266.00.4	530	505.283.00.1	560
505.075.00.7	527	505.135.00.1	562	505.266.00.5	530	505.283.00.2	560
505.075.00.8	527	505.135.00.2	562	505.266.00.6	530	505.283.00.3	560
505.076.00.1	528	505.145.00.1	558	505.266.00.7	530	505.283.00.4	560
505.076.00.2	528	505.145.00.2	558	505.266.00.8	530	505.283.00.5	560
505.076.00.3	528	505.155.00.1	562	505.271.00.1	556	505.283.00.6	560
505.076.00.4	528	505.155.00.2	562	505.271.00.2	556	505.283.00.7	560
505.076.00.5	528	505.165.00.1	562	505.271.00.3	556	505.284.00.1	560
505.076.00.6	528	505.165.00.2	562	505.271.00.4	556	505.284.00.2	560
505.076.00.7	528	505.175.00.1	558	505.271.00.5	556	505.284.00.3	560
505.076.00.8	528	505.175.00.2	558	505.271.00.6	556	505.284.00.4	560
505.077.00.1	563	505.261.00.1	529	505.271.00.7	556	505.284.00.5	560
505.077.00.2	563	505.261.00.2	529	505.272.00.1	556	505.284.00.6	560
505.077.00.3	563	505.261.00.3	529	505.272.00.2	556	505.284.00.7	560
505.077.00.4	563	505.261.00.4	529	505.272.00.3	556	505.285.00.1	561
505.077.00.5	563	505.261.00.5	529	505.272.00.4	556	505.285.00.2	561
505.077.00.6	563	505.261.00.6	529	505.272.00.5	556	505.285.00.3	561
505.077.00.7	563	505.261.00.7	529	505.272.00.6	556	505.285.00.4	561
505.077.00.8	563	505.261.00.8	529	505.272.00.7	556	505.285.00.5	561
505.078.00.1	562	505.262.00.1	529	505.273.00.1	556	505.285.00.6	561
505.078.00.2	562	505.262.00.2	529	505.273.00.2	556	505.285.00.7	561
505.078.00.3	562	505.262.00.3	529	505.273.00.3	556	505.286.00.1	561
505.078.00.4	563	505.262.00.4	529	505.273.00.4	556	505.286.00.2	561
505.078.00.5	563	505.262.00.5	529	505.273.00.5	556	505.286.00.3	561
505.078.00.6	563	505.262.00.6	529	505.273.00.6	556	505.286.00.4	561
505.078.00.7	563	505.262.00.7	529	505.273.00.7	556	505.286.00.5	561
505.078.00.8	563	505.262.00.8	529	505.274.00.1	556	505.286.00.6	561
505.079.00.1	564	505.263.00.1	529	505.274.00.2	556	505.286.00.7	561
505.079.00.2	564	505.263.00.2	529	505.274.00.3	556	505.293.00.1	556
505.079.00.3	564	505.263.00.3	529	505.274.00.4	556	505.293.00.2	556
505.079.00.4	564	505.263.00.4	529	505.274.00.5	556	505.293.00.3	556
505.079.00.5	564	505.263.00.5	529	505.274.00.6	556	505.293.00.4	556
505.079.00.6	564	505.263.00.6	529	505.274.00.7	557	505.293.00.5	556
505.079.00.7	564	505.263.00.7	529	505.275.00.1	557	505.293.00.6	556
505.079.00.8	564	505.263.00.8	529	505.275.00.2	557	505.293.00.7	556
505.080.00.1	621	505.264.00.1	529	505.275.00.3	557	505.294.00.1	557

Art.-Nr.	Faqe	Art.-Nr.	Faqe	Art.-Nr.	Faqe	Art.-Nr.	Faqe
505.294.00.2	557	505.315.00.7	557	505.805.00.7	633	505.844.00.3	646
505.294.00.3	557	505.323.00.1	560	505.810.00.1	632	505.845.00.1	646
505.294.00.4	557	505.323.00.2	560	505.810.00.2	632	505.845.00.2	646
505.294.00.5	557	505.323.00.3	560	505.811.00.1	632	505.845.00.3	646
505.294.00.6	557	505.323.00.4	560	505.811.00.2	632	550.018.00.1	782
505.294.00.7	557	505.323.00.5	560	505.812.00.1	634	550.019.00.1	783
505.295.00.1	557	505.323.00.6	560	505.812.00.2	634	550.071.00.1	783
505.295.00.2	557	505.323.00.7	560	505.813.00.1	634	550.072.00.1	783
505.295.00.3	557	505.324.00.1	560	505.813.00.2	634	550.073.00.1	783
505.295.00.4	557	505.324.00.2	560	505.814.00.1	634	550.083.00.1	783
505.295.00.5	557	505.324.00.3	560	505.814.00.2	634	550.202.00.2	770
505.295.00.6	557	505.324.00.4	561	505.815.00.1	634	550.203.00.2	770
505.295.00.7	557	505.324.00.5	561	505.815.00.2	634	550.204.00.2	770
505.303.00.1	560	505.324.00.6	561	505.820.00.1	635	550.205.00.2	770
505.303.00.2	560	505.324.00.7	561	505.820.00.2	635	550.206.00.2	770
505.303.00.3	560	505.325.00.1	561	505.820.00.7	635	550.207.00.2	771
505.303.00.4	560	505.325.00.2	561	505.821.00.1	635	550.212.00.2	770
505.303.00.5	560	505.325.00.3	561	505.821.00.2	635	550.213.00.2	770
505.303.00.6	560	505.325.00.4	561	505.821.00.7	635	550.214.00.2	770
505.303.00.7	560	505.325.00.5	561	505.822.00.1	637	550.215.00.2	770
505.304.00.1	560	505.325.00.6	561	505.822.00.2	637	550.216.00.2	770
505.304.00.2	560	505.325.00.7	561	505.822.00.7	637	550.217.00.2	771
505.304.00.3	560	505.335.00.1	557	505.823.00.1	637	550.222.00.2	770
505.304.00.4	560	505.335.00.2	557	505.823.00.2	637	550.223.00.2	770
505.304.00.5	560	505.335.00.3	557	505.823.00.7	637	550.224.00.2	770
505.304.00.6	560	505.335.00.4	557	505.824.00.1	637	550.225.00.2	770
505.304.00.7	560	505.335.00.5	557	505.824.00.2	637	550.226.00.2	770
505.305.00.1	561	505.335.00.6	557	505.824.00.7	637	550.227.00.2	771
505.305.00.2	561	505.335.00.7	557	505.825.00.1	637	550.250.00.2	769
505.305.00.3	561	505.345.00.1	561	505.825.00.2	637	550.252.00.2	770
505.305.00.4	561	505.345.00.2	561	505.825.00.7	637	550.253.00.2	770
505.305.00.5	561	505.345.00.3	561	505.830.00.1	636	550.254.00.2	770
505.305.00.6	561	505.345.00.4	561	505.830.00.2	636	550.255.00.2	770
505.305.00.7	561	505.345.00.5	561	505.831.00.1	636	550.256.00.2	770
505.313.00.1	556	505.345.00.6	561	505.831.00.2	636	550.257.00.2	770
505.313.00.2	556	505.345.00.7	561	505.832.00.1	638	550.258.00.2	770
505.313.00.3	556	505.700.00.1	616	505.832.00.2	638	550.259.00.2	770
505.313.00.4	556	505.800.00.1	631	505.833.00.1	638	550.260.00.2	769
505.313.00.5	556	505.800.00.2	631	505.833.00.2	638	550.262.00.2	770
505.313.00.6	556	505.800.00.7	631	505.834.00.1	638	550.263.00.2	770
505.313.00.7	556	505.801.00.1	631	505.834.00.2	638	550.264.00.2	770
505.314.00.1	557	505.801.00.2	631	505.835.00.1	638	550.265.00.2	770
505.314.00.2	557	505.801.00.7	631	505.835.00.2	638	550.266.00.2	770
505.314.00.3	557	505.802.00.1	633	505.841.00.1	646	550.267.00.2	770
505.314.00.4	557	505.802.00.2	633	505.841.00.2	646	550.268.00.2	770
505.314.00.5	557	505.802.00.7	633	505.841.00.3	646	550.269.00.2	770
505.314.00.6	557	505.803.00.1	633	505.842.00.1	646	550.270.00.2	769
505.314.00.7	557	505.803.00.2	633	505.842.00.2	646	550.272.00.2	770
505.315.00.1	557	505.803.00.7	633	505.842.00.3	646	550.273.00.2	770
505.315.00.2	557	505.804.00.1	633	505.843.00.1	646	550.274.00.2	770
505.315.00.3	557	505.804.00.2	633	505.843.00.2	646	550.275.00.2	770
505.315.00.4	557	505.804.00.7	633	505.843.00.3	646	550.276.00.2	770
505.315.00.5	557	505.805.00.1	633	505.844.00.1	646	550.277.00.2	770
505.315.00.6	557	505.805.00.2	633	505.844.00.2	646	550.278.00.2	770

Art.-Nr.	Faqe	Art.-Nr.	Faqe
550.279.00.2	770	554.959.00.2	778
550.290.00.2	769	554.961.00.1	778
550.291.00.2	769	554.961.00.2	778
550.292.00.2	769	554.962.00.1	778
550.570.00.1	773	554.962.00.2	778
550.571.00.1	773	554.964.00.1	778
550.572.00.1	774	554.964.00.2	778
550.573.00.1	774	560.001.00.1	786
550.574.00.1	774	560.002.00.1	786
550.575.00.1	774	560.003.00.1	786
550.576.00.1	774	560.004.00.1	786
550.577.00.1	774	560.005.00.1	786
550.578.00.1	774	560.105.00.2	788
550.590.00.1	773	560.106.00.2	788
550.591.00.1	773	560.107.00.2	784
550.592.00.1	774	560.110.00.2	784
550.593.00.1	774	560.111.00.2	784
550.594.00.1	774	560.112.00.2	785
550.595.00.1	774	560.115.00.2	788
550.596.00.1	774	560.116.00.2	788
550.597.00.1	774	560.117.00.2	784
550.598.00.1	774	560.119.00.2	787
550.900.00.1	771	560.121.00.2	784
550.901.00.1	771	560.122.00.2	785
550.902.00.1	771	560.125.00.2	788
550.903.00.1	771	560.126.00.2	788
550.905.00.1	772	560.127.00.2	784
550.909.00.1	772	560.129.00.2	787
550.910.00.1	772	560.133.00.2	787
550.913.00.1	772	560.139.00.2	787
550.914.00.1	772	560.143.00.2	787
550.915.00.1	772	560.149.00.2	787
550.918.00.1	772	560.153.00.2	787
550.919.00.1	772	560.159.00.2	787
550.920.00.1	772	560.163.00.2	787
550.923.00.1	772	560.169.00.2	787
550.924.00.1	772	560.173.00.2	787
550.925.00.1	772	560.183.00.2	787
550.927.00.1	772	560.193.00.2	787
550.928.00.1	772	560.199.00.1	791
550.929.00.1	772	602.003.00.1	896
550.940.00.1	772	603.003.00.1	896
550.950.00.1	777	610.089.21.1	897
554.952.00.1	779	610.090.21.1	897
554.952.00.2	779	616.042.00.1	897
554.953.00.1	779	616.043.00.1	897
554.953.00.2	779	813.812.00.1	941
554.955.00.1	778	816.418.00.1	924
554.955.00.2	778	891.015.00.1	926
554.956.00.1	778	891.212.00.1	942
554.956.00.2	778	891.721.11.1	941
554.958.00.1	778		
554.958.00.2	778		
554.959.00.1	778		

Geberit prodaja d.o.o.

Bezena 55 A
2342 Ruše
Slovenija

T 01 586 22 00
F 01 586 22 19
info.si@geberit.com

www.geberit.si